

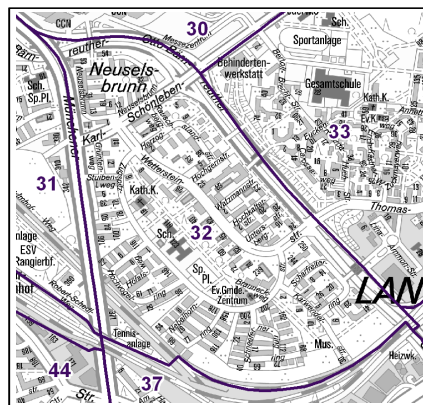
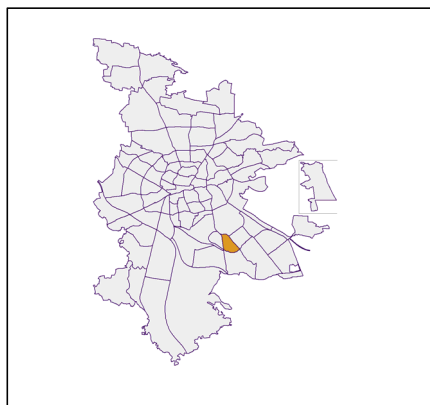
## Datenblatt Migrationshintergrund Nürnberg Statistischer Bezirk: 32 Langwasser Nordwest

### Bevölkerung mit Hauptwohnsitz in Nürnberg nach dem Migrationshintergrund (MGH)

	Insgesamt	Deutsche ohne MGH	Menschen mit MGH		
			Deutsche mit MGH	Ausländer	Insgesamt
<b>2017</b>	<b>7 461</b>	<b>3 145</b>	<b>3 066</b>	<b>1 250</b>	<b>4 316</b>
<b>2018</b>	<b>7 470</b>	<b>3 072</b>	<b>3 104</b>	<b>1 294</b>	<b>4 398</b>
<b>2019</b>	<b>7 453</b>	<b>2 974</b>	<b>3 125</b>	<b>1 354</b>	<b>4 479</b>
<b>2020</b>	<b>7 535</b>	<b>2 909</b>	<b>3 143</b>	<b>1 483</b>	<b>4 626</b>
<b>2021</b>	<b>7 395</b>	<b>2 837</b>	<b>3 087</b>	<b>1 471</b>	<b>4 558</b>
davon ...					
<b><u>nach Geschlecht</u></b>					
Männer	3 479	1 317	1 452	710	2 162
Frauen	3 916	1 520	1 635	761	2 396
<b><u>nach Altersgruppen</u></b>					
unter 3	190	41	123	26	149
3 bis unter 6	207	41	126	40	166
6 bis unter 10	246	43	145	58	203
10 bis unter 15	326	50	223	53	276
15 bis unter 18	195	33	122	40	162
18 bis unter 25	413	159	173	81	254
25 bis unter 45	1 754	540	665	549	1 214
45 bis unter 65	1 967	762	753	452	1 205
65 bis unter 80	1 304	668	490	146	636
80 u.m.	793	500	267	26	293
<b><u>nach Familienstand</u></b>					
ledig	2 668	942	1 234	492	1 726
verheiratet	3 369	1 213	1 373	783	2 156
verwitwet	665	367	233	65	298
geschieden	693	315	247	131	378
<b><u>nach Religionszugehörigkeit</u></b>					
evangelisch	1 736	1 034	650	52	702
katholisch	1 943	835	897	211	1 108
sonstige oder keine	3 716	968	1 540	1 208	2 748
<b><u>nach dem Bezugsland<sup>1</sup></u></b>					
Europa (o. Deutschland)			2 013	1 138	3 151
dar. Türkei			190	185	375
Rumänien			213	184	397
Polen			408	105	513
ehem. Jugoslawien			84	155	239
Russland			571	108	679
Griechenland			27	84	111
Italien			43	50	93
Tschechien			189	10	199
Ukraine			145	88	233
Afrika			51	39	90
Asien			906	277	1 183
dar. Kasachstan			553	29	582
Irak			111	59	170
Amerika, Australien, sonst.			117	17	134

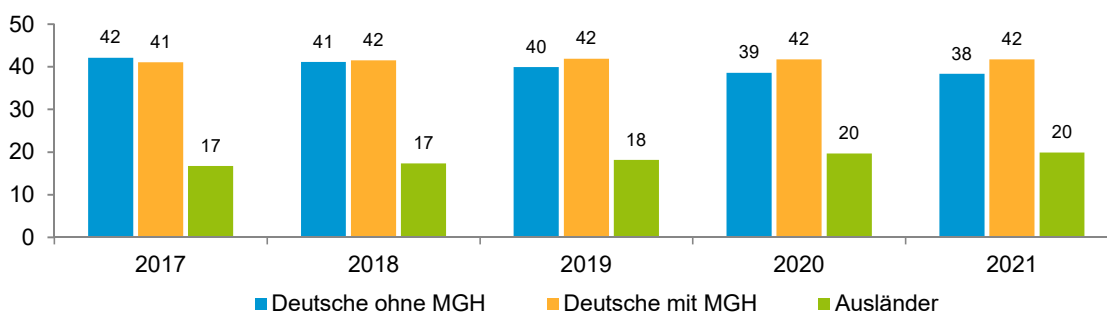
<sup>1</sup> Bezugsland ist bei Ausländern deren Staatsangehörigkeit, bei Deutschen mit Migrationshintergrund die zweite Staatsangehörigkeit oder das Geburtsland

## Statistischer Bezirk: 32 Langwasser Nordwest

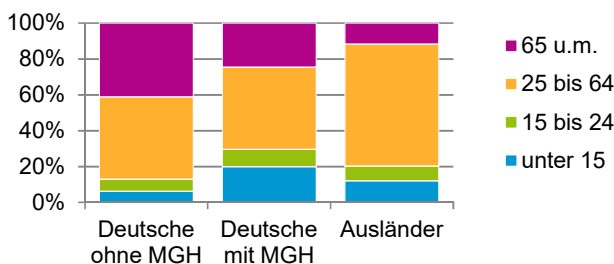


### Einwohner nach Migrationshintergrund (MGH) 2017 - 2021

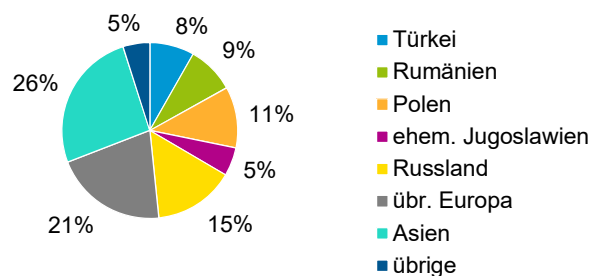
Anteil an der Gesamtbevölkerung in %



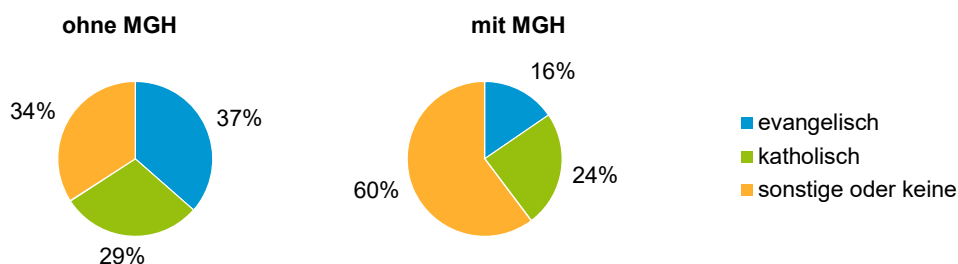
### Einwohner 2021 nach MGH und Altersgruppen



### Menschen mit MGH 2021 nach dem Bezugsland



### Einwohner 2021 nach MGH und Religionszugehörigkeit

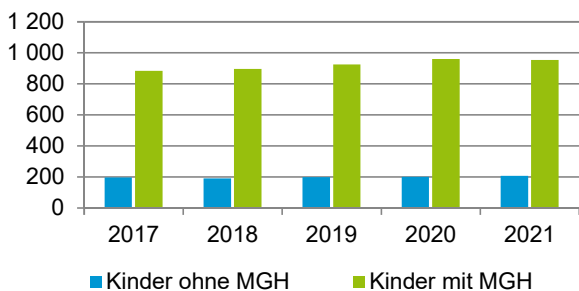


## Statistischer Bezirk: 32 Langwasser Nordwest

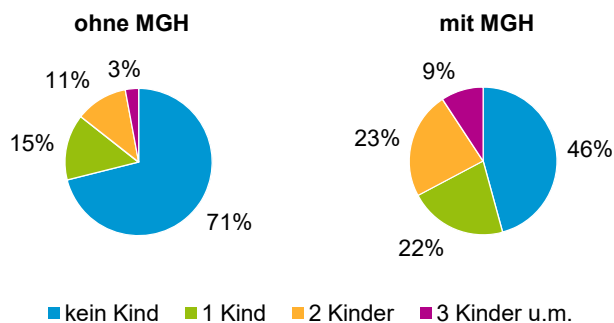
### Privathaushalte und Personen in Privathaushalten nach dem Migrationshintergrund (MGH)

	Privathaushalte	Personen in Privathaushalten			
		Insgesamt	darunter Kinder unter 18 J.	darunter Personen mit MGH	darunter Kinder unter 18 J. mit MGH
<b>2017</b>	<b>3 869</b>	<b>7 513</b>	<b>1 083</b>	<b>4 329</b>	<b>886</b>
<b>2018</b>	<b>3 881</b>	<b>7 516</b>	<b>1 088</b>	<b>4 412</b>	<b>897</b>
<b>2019</b>	<b>3 821</b>	<b>7 488</b>	<b>1 126</b>	<b>4 489</b>	<b>927</b>
<b>2020</b>	<b>3 896</b>	<b>7 573</b>	<b>1 162</b>	<b>4 636</b>	<b>961</b>
<b>2021</b>	<b>3 847</b>	<b>7 434</b>	<b>1 164</b>	<b>4 567</b>	<b>956</b>
davon ...					
<b>Einpersonenhaushalte nach dem Alter</b>	<b>1 751</b>	<b>1 751</b>	<b>-</b>	<b>792</b>	<b>-</b>
unter 18 Jahre	1	1	-	-	-
18 bis 34 Jahre	265	265	-	140	-
35 bis 64 Jahre	668	668	-	341	-
65 Jahre und älter	817	817	-	311	-
<b>Mehrpersonenhaushalte nach der Zahl der Personen im Haushalt</b>	<b>2 096</b>	<b>5 683</b>	<b>1 164</b>	<b>3 775</b>	<b>956</b>
2 Personen	1 203	2 406	80	1 266	53
3 Personen	438	1 314	270	917	212
4 u.m. Personen	455	1 963	814	1 592	691
<b>nach dem Haushaltstyp</b>					
Haushalte ohne Kinder	1 192	2 669	-	1 497	-
Haushalte mit Kindern	714	2 600	1 164	2 048	956
darunter allein Erziehende	164	439	235	305	168
sonstige MPH	190	414	-	230	-
<b>nach der Zahl der Kinder im Haushalt</b>					
1 Kind	356	1 089	356	812	278
2 Kinder	278	1 105	556	886	458
3 u.m. Kinder	80	406	252	350	220

Kinder unter 18 Jahre nach MGH 2017 - 2021

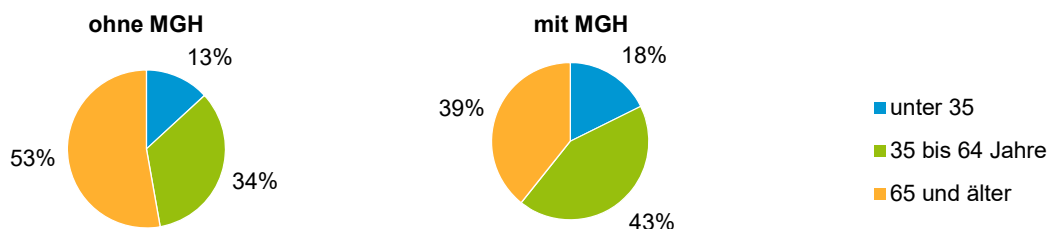


Einwohner in Mehrpersonenhaushalten 2021 nach MGH und Zahl der Kinder im Haushalt

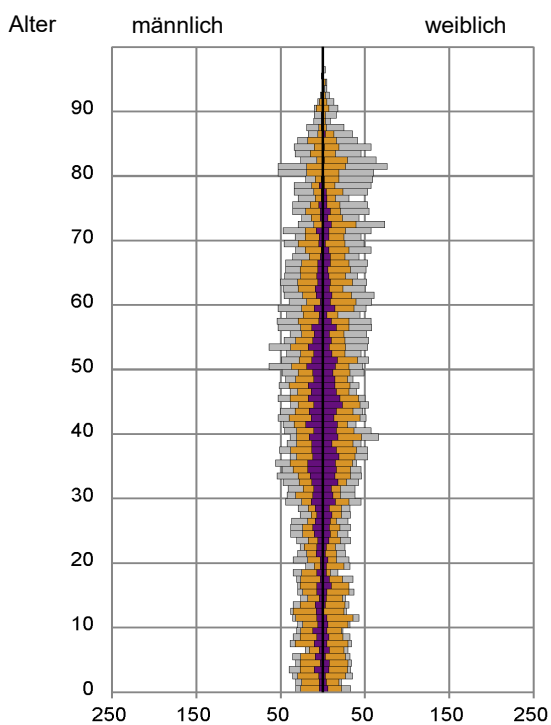


## Statistischer Bezirk: 32 Langwasser Nordwest

### Einpersonenhaushalte 2021 nach Migrationshintergrund (MGH) und Alter



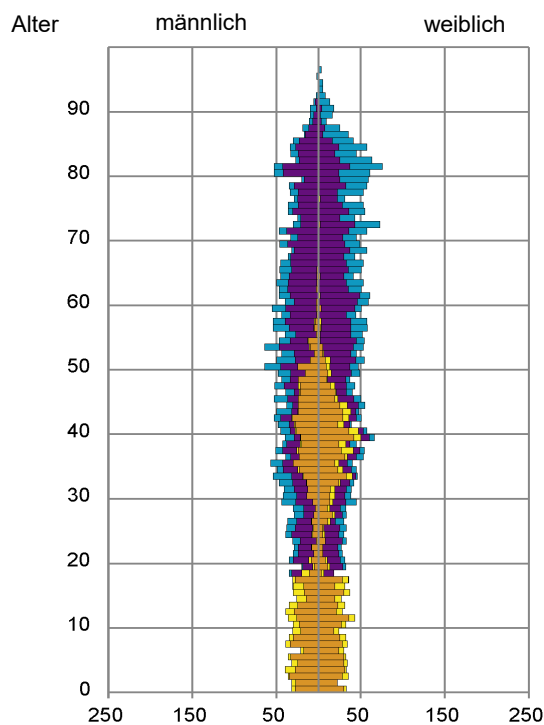
### Bevölkerung am Ort der Hauptwohnung 2021 nach Migrationshintergrund



- Deutsche ohne MGH
- Deutsche mit MGH
- Ausländer

Quelle: Einwohnermelderegister, MigraPro  
Amt für Stadtforschung und Statistik für Nürnberg und Fürth

### Bevölkerung in Privathaushalten 2021 nach Haushaltstypen



- Paar/Ehepaar mit Kind(ern)
- Alleinerziehende
- Haushalt ohne Kind(er)
- Einpersonenhaushalt

Quelle: Einwohnermelderegister, HHGEN  
Amt für Stadtforschung und Statistik für Nürnberg und Fürth

#### Impressum

Herausgeberin:  
Stadt Nürnberg  
Amt für Stadtforschung und Statistik  
für Nürnberg und Fürth  
Unschlittplatz 7a  
90403 Nürnberg