

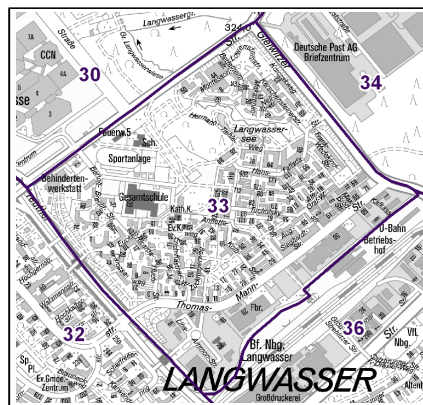
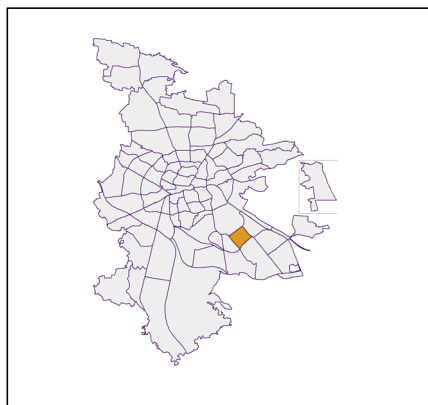
## Datenblatt Migrationshintergrund Nürnberg Statistischer Bezirk: 33 Langwasser Nordost

### Bevölkerung mit Hauptwohnsitz in Nürnberg nach dem Migrationshintergrund (MGH)

	Insgesamt	Deutsche ohne MGH	Menschen mit MGH		
			Deutsche mit MGH	Ausländer	Insgesamt
<b>2017</b>	<b>6 956</b>	<b>3 290</b>	<b>2 815</b>	<b>851</b>	<b>3 666</b>
<b>2018</b>	<b>6 919</b>	<b>3 273</b>	<b>2 778</b>	<b>868</b>	<b>3 646</b>
<b>2019</b>	<b>6 884</b>	<b>3 219</b>	<b>2 732</b>	<b>933</b>	<b>3 665</b>
<b>2020</b>	<b>6 920</b>	<b>3 225</b>	<b>2 749</b>	<b>946</b>	<b>3 695</b>
<b>2021</b>	<b>6 816</b>	<b>3 134</b>	<b>2 724</b>	<b>958</b>	<b>3 682</b>
davon ...					
<b><u>nach Geschlecht</u></b>					
Männer	3 242	1 517	1 279	446	1 725
Frauen	3 574	1 617	1 445	512	1 957
<b><u>nach Altersgruppen</u></b>					
unter 3	151	41	91	19	110
3 bis unter 6	179	60	100	19	119
6 bis unter 10	276	77	169	30	199
10 bis unter 15	407	124	231	52	283
15 bis unter 18	250	78	136	36	172
18 bis unter 25	442	230	163	49	212
25 bis unter 45	1 333	597	414	322	736
45 bis unter 65	1 945	933	722	290	1 012
65 bis unter 80	1 201	663	430	108	538
80 u.m.	632	331	268	33	301
<b><u>nach Familienstand</u></b>					
ledig	2 581	1 167	1 093	321	1 414
verheiratet	3 117	1 389	1 226	502	1 728
verwitwet	538	278	219	41	260
geschieden	580	300	186	94	280
<b><u>nach Religionszugehörigkeit</u></b>					
evangelisch	1 648	1 082	524	42	566
katholisch	2 095	974	955	166	1 121
sonstige oder keine	3 073	1 078	1 245	750	1 995
<b><u>nach dem Bezugsland<sup>1</sup></u></b>					
Europa (o. Deutschland)			1 801	662	2 463
dar. Türkei			106	71	177
Rumänien			300	87	387
Polen			481	69	550
ehem. Jugoslawien			63	92	155
Russland			416	86	502
Griechenland			22	36	58
Italien			20	29	49
Tschechien			168	11	179
Ukraine			91	70	161
Afrika			86	58	144
Asien			718	213	931
dar. Kasachstan			411	12	423
Irak			70	59	129
Amerika, Australien, sonst.			119	25	144

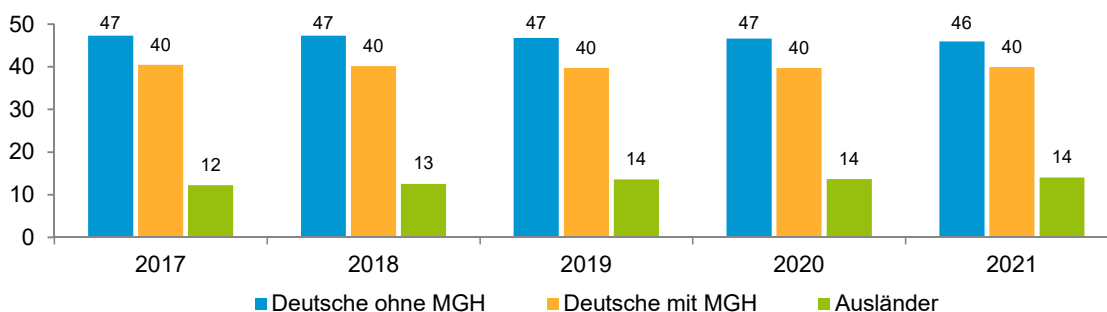
<sup>1</sup> Bezugsland ist bei Ausländern deren Staatsangehörigkeit, bei Deutschen mit Migrationshintergrund die zweite Staatsangehörigkeit oder das Geburtsland

## Statistischer Bezirk: 33 Langwasser Nordost

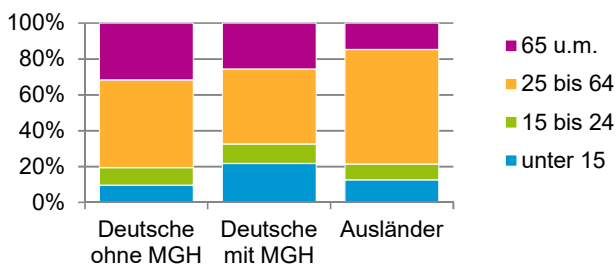


### Einwohner nach Migrationshintergrund (MGH) 2017 - 2021

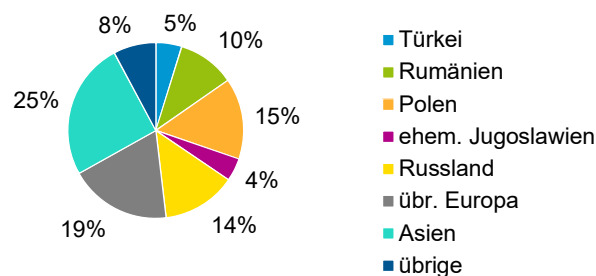
Anteil an der Gesamtbevölkerung in %



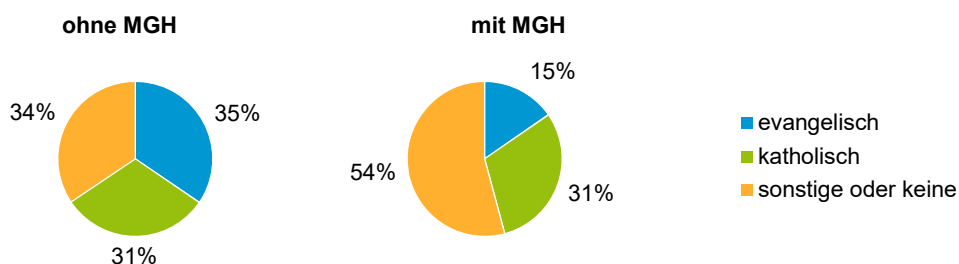
### Einwohner 2021 nach MGH und Altersgruppen



### Menschen mit MGH 2021 nach dem Bezugsland



### Einwohner 2021 nach MGH und Religionszugehörigkeit

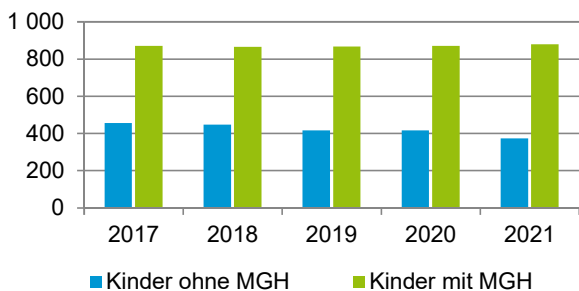


## Statistischer Bezirk: 33 Langwasser Nordost

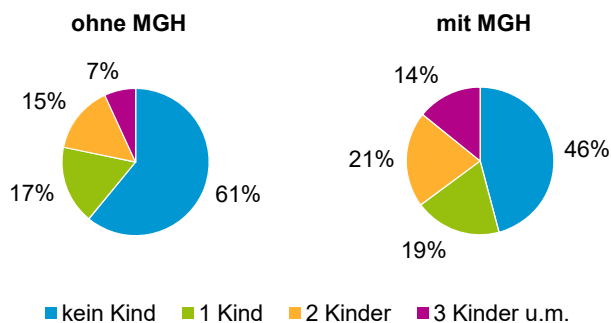
### Privathaushalte und Personen in Privathaushalten nach dem Migrationshintergrund (MGH)

	Privathaushalte	Personen in Privathaushalten			
		Insgesamt	darunter Kinder unter 18 J.	darunter Personen mit MGH	darunter Kinder unter 18 J. mit MGH
<b>2017</b>	<b>3 090</b>	<b>6 837</b>	<b>1 329</b>	<b>3 604</b>	<b>872</b>
<b>2018</b>	<b>3 016</b>	<b>6 736</b>	<b>1 315</b>	<b>3 581</b>	<b>867</b>
<b>2019</b>	<b>3 024</b>	<b>6 686</b>	<b>1 286</b>	<b>3 594</b>	<b>869</b>
<b>2020</b>	<b>3 055</b>	<b>6 735</b>	<b>1 290</b>	<b>3 635</b>	<b>872</b>
<b>2021</b>	<b>3 036</b>	<b>6 645</b>	<b>1 256</b>	<b>3 640</b>	<b>881</b>
davon ...					
<b>Einpersonenhaushalte nach dem Alter</b>	<b>1 053</b>	<b>1 053</b>	<b>-</b>	<b>419</b>	<b>-</b>
unter 18 Jahre	7	7	-	2	-
18 bis 34 Jahre	110	110	-	46	-
35 bis 64 Jahre	404	404	-	146	-
65 Jahre und älter	532	532	-	225	-
<b>Mehrpersonenhaushalte nach der Zahl der Personen im Haushalt</b>	<b>1 983</b>	<b>5 592</b>	<b>1 256</b>	<b>3 221</b>	<b>881</b>
2 Personen	1 036	2 072	79	1 007	50
3 Personen	452	1 356	263	796	172
4 u.m. Personen	495	2 164	914	1 418	659
<b>nach dem Haushaltstyp</b>					
Haushalte ohne Kinder	1 094	2 540	-	1 280	-
Haushalte mit Kindern	718	2 668	1 256	1 743	881
darunter allein Erziehende	204	588	326	355	198
sonstige MPH	171	384	-	198	-
<b>nach der Zahl der Kinder im Haushalt</b>					
1 Kind	334	1 020	334	611	219
2 Kinder	262	1 028	524	675	362
3 u.m. Kinder	122	620	398	457	300

Kinder unter 18 Jahre nach MGH 2017 - 2021

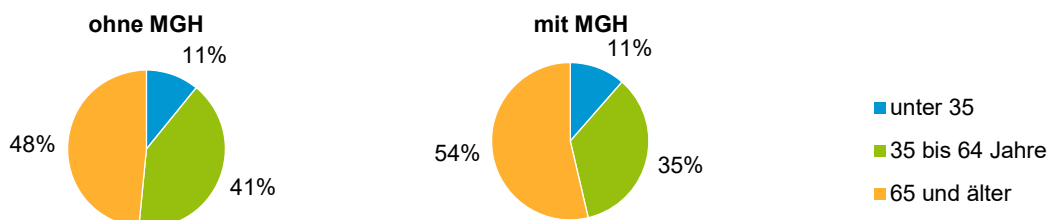


Einwohner in Mehrpersonenhaushalten 2021 nach MGH und Zahl der Kinder im Haushalt

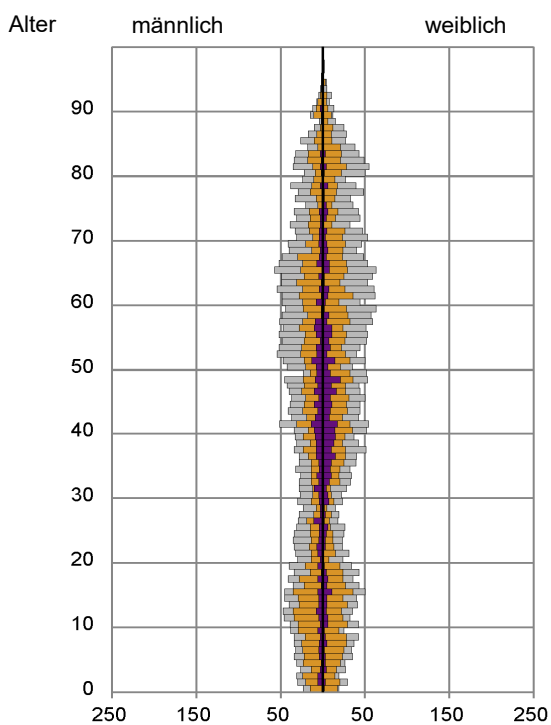


## Statistischer Bezirk: 33 Langwasser Nordost

### Einpersonenhaushalte 2021 nach Migrationshintergrund (MGH) und Alter



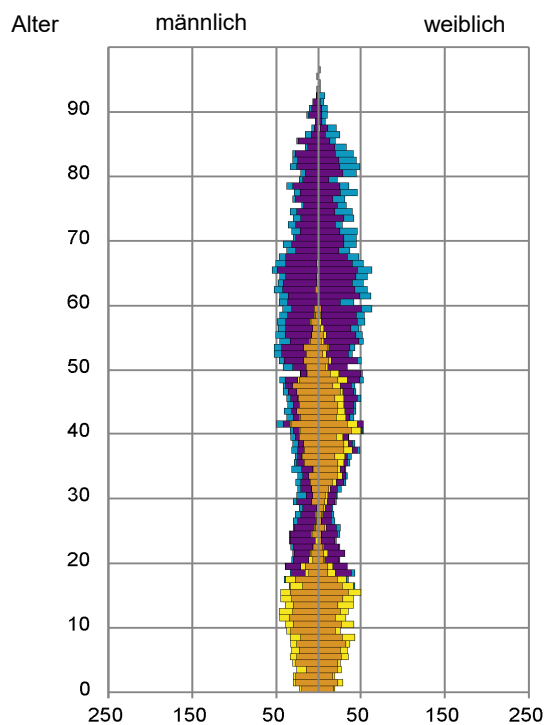
### Bevölkerung am Ort der Hauptwohnung 2021 nach Migrationshintergrund



- Deutsche ohne MGH
- Deutsche mit MGH
- Ausländer

Quelle: Einwohnermelderegister, MigraPro  
Amt für Stadtforschung und Statistik für Nürnberg und Fürth

### Bevölkerung in Privathaushalten 2021 nach Haushaltstypen



- Paar/Ehepaar mit Kind(ern)
- Alleinerziehende
- Haushalt ohne Kind(er)
- Einpersonenhaushalt

Quelle: Einwohnermelderegister, HHGEN  
Amt für Stadtforschung und Statistik für Nürnberg und Fürth

#### Impressum

Herausgeberin:  
Stadt Nürnberg  
Amt für Stadtforschung und Statistik  
für Nürnberg und Fürth  
Unschlittplatz 7a  
90403 Nürnberg