

## Datenblatt Migrationshintergrund Nürnberg

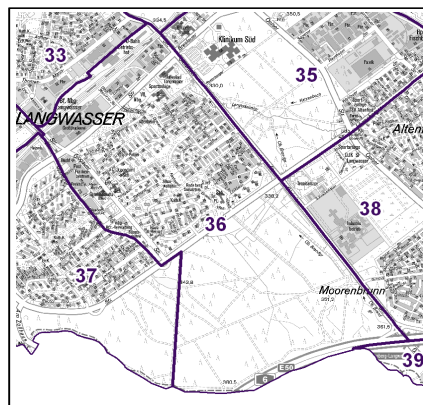
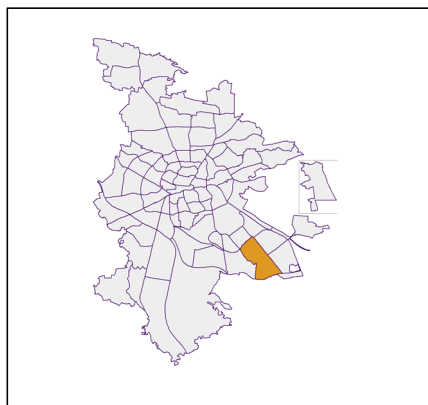
### Statistischer Bezirk: 36 Langwasser Südost

#### Bevölkerung mit Hauptwohnsitz in Nürnberg nach dem Migrationshintergrund (MGH)

	Insgesamt	Deutsche ohne MGH	Menschen mit MGH		
			Deutsche mit MGH	Ausländer	Insgesamt
<b>2017</b>	<b>10 297</b>	<b>3 961</b>	<b>4 384</b>	<b>1 952</b>	<b>6 336</b>
<b>2018</b>	<b>10 358</b>	<b>3 902</b>	<b>4 343</b>	<b>2 113</b>	<b>6 456</b>
<b>2019</b>	<b>10 343</b>	<b>3 820</b>	<b>4 306</b>	<b>2 217</b>	<b>6 523</b>
<b>2020</b>	<b>10 167</b>	<b>3 704</b>	<b>4 196</b>	<b>2 267</b>	<b>6 463</b>
<b>2021</b>	<b>10 199</b>	<b>3 672</b>	<b>4 208</b>	<b>2 319</b>	<b>6 527</b>
davon ...					
<b><u>nach Geschlecht</u></b>					
Männer	4 701	1 672	1 950	1 079	3 029
Frauen	5 498	2 000	2 258	1 240	3 498
<b><u>nach Altersgruppen</u></b>					
unter 3	250	46	130	74	204
3 bis unter 6	286	70	146	70	216
6 bis unter 10	416	93	229	94	323
10 bis unter 15	554	113	299	142	441
15 bis unter 18	328	66	187	75	262
18 bis unter 25	712	269	268	175	443
25 bis unter 45	2 253	686	768	799	1 567
45 bis unter 65	2 684	945	1 119	620	1 739
65 bis unter 80	1 679	781	687	211	898
80 u.m.	1 037	603	375	59	434
<b><u>nach Familienstand</u></b>					
ledig	3 951	1 401	1 693	857	2 550
verheiratet	4 327	1 390	1 744	1 193	2 937
verwitwet	951	483	382	86	468
geschieden	970	398	389	183	572
<b><u>nach Religionszugehörigkeit</u></b>					
evangelisch	2 257	1 334	850	73	923
katholisch	2 865	1 097	1 376	392	1 768
sonstige oder keine	5 077	1 241	1 982	1 854	3 836
<b><u>nach dem Bezugsland<sup>1</sup></u></b>					
Europa (o. Deutschland)			2 716	1 750	4 466
dar. Türkei			165	206	371
Rumänien			278	287	565
Polen			786	198	984
ehem. Jugoslawien			132	210	342
Russland			793	142	935
Griechenland			29	211	240
Italien			31	73	104
Tschechien			153	22	175
Ukraine			161	145	306
Afrika			124	91	215
Asien			1 205	443	1 648
dar. Kasachstan			751	33	784
Irak			124	104	228
Amerika, Australien, sonst.			163	35	198

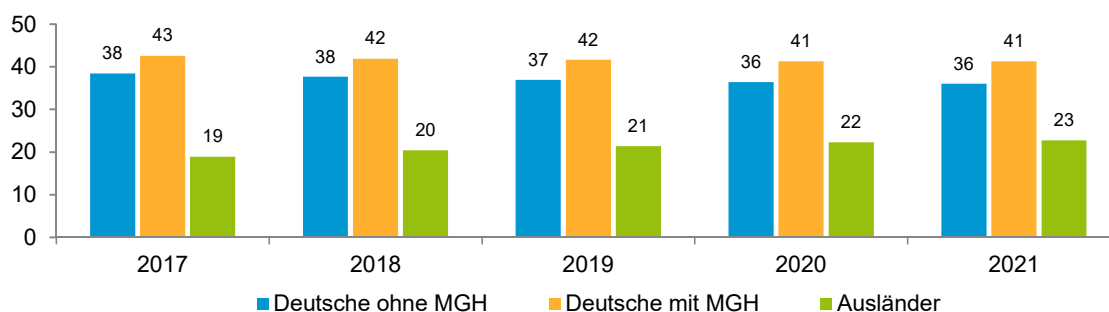
<sup>1</sup> Bezugsland ist bei Ausländern deren Staatsangehörigkeit, bei Deutschen mit Migrationshintergrund die zweite Staatsangehörigkeit oder das Geburtsland

## Statistischer Bezirk: 36 Langwasser Südost

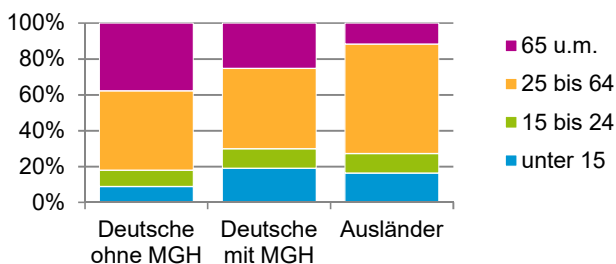


### Einwohner nach Migrationshintergrund (MGH) 2017 - 2021

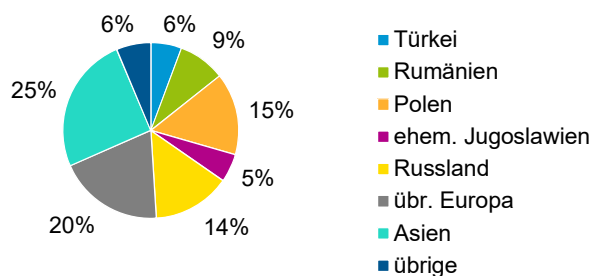
Anteil an der Gesamtbevölkerung in %



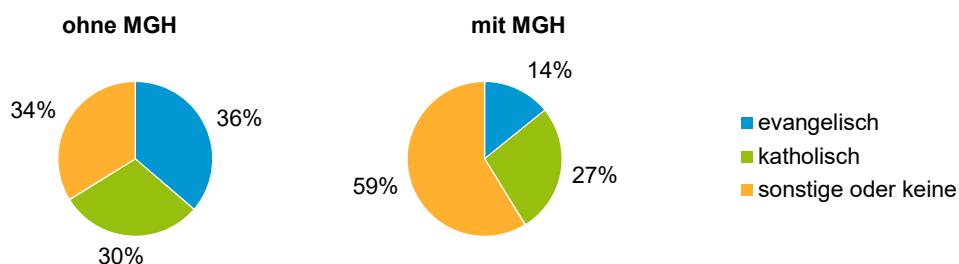
### Einwohner 2021 nach MGH und Altersgruppen



### Menschen mit MGH 2021 nach dem Bezugsland



### Einwohner 2021 nach MGH und Religionszugehörigkeit

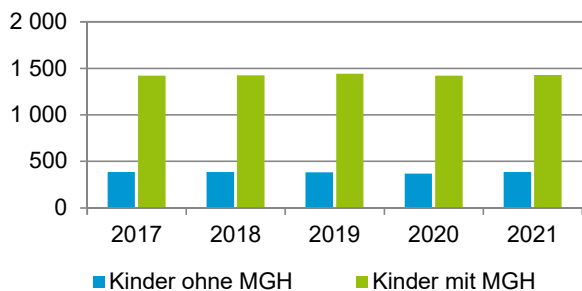


## Statistischer Bezirk: 36 Langwasser Südost

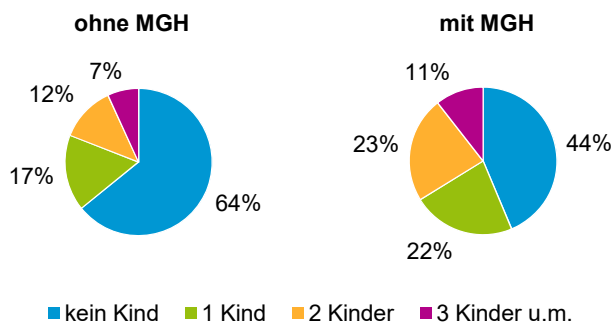
### Privathaushalte und Personen in Privathaushalten nach dem Migrationshintergrund (MGH)

	Privathaushalte	Personen in Privathaushalten			
		Insgesamt	darunter Kinder unter 18 J.	darunter Personen mit MGH	darunter Kinder unter 18 J. mit MGH
<b>2017</b>	<b>5 026</b>	<b>10 096</b>	<b>1 809</b>	<b>6 257</b>	<b>1 422</b>
<b>2018</b>	<b>5 032</b>	<b>10 135</b>	<b>1 817</b>	<b>6 364</b>	<b>1 428</b>
<b>2019</b>	<b>5 032</b>	<b>10 115</b>	<b>1 829</b>	<b>6 413</b>	<b>1 445</b>
<b>2020</b>	<b>4 975</b>	<b>9 968</b>	<b>1 793</b>	<b>6 364</b>	<b>1 423</b>
<b>2021</b>	<b>4 967</b>	<b>9 996</b>	<b>1 819</b>	<b>6 428</b>	<b>1 430</b>
davon ...					
<b>Einpersonenhaushalte</b>	<b>2 106</b>	<b>2 106</b>	<b>-</b>	<b>1 020</b>	<b>-</b>
<b><u>nach dem Alter</u></b>					
unter 18 Jahre	4	4	-	3	-
18 bis 34 Jahre	308	308	-	162	-
35 bis 64 Jahre	801	801	-	394	-
65 Jahre und älter	993	993	-	461	-
<b>Mehrpersonenhaushalte</b>	<b>2 861</b>	<b>7 890</b>	<b>1 819</b>	<b>5 408</b>	<b>1 430</b>
<b><u>nach der Zahl der Personen im Haushalt</u></b>					
2 Personen	1 582	3 164	149	1 805	88
3 Personen	638	1 914	457	1 355	339
4 u.m. Personen	641	2 812	1 213	2 248	1 003
<b><u>nach dem Haushaltstyp</u></b>					
Haushalte ohne Kinder	1 448	3 263	-	1 935	-
Haushalte mit Kindern	1 092	3 935	1 819	3 046	1 430
darunter allein Erziehende	324	881	492	566	310
sonstige MPH	321	692	-	427	-
<b><u>nach der Zahl der Kinder im Haushalt</u></b>					
1 Kind	549	1 633	549	1 218	412
2 Kinder	400	1 561	800	1 257	657
3 u.m. Kinder	143	741	470	571	361

Kinder unter 18 Jahre nach MGH 2017 - 2021

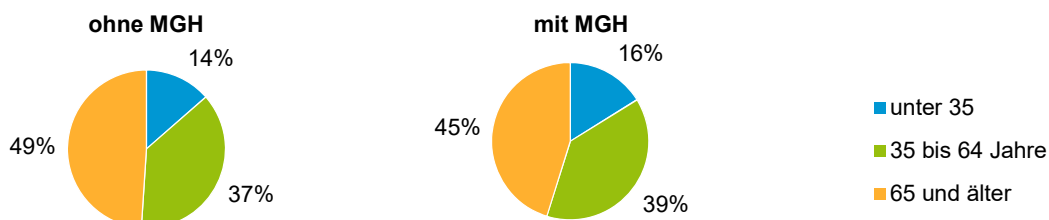


Einwohner in Mehrpersonenhaushalten 2021 nach MGH und Zahl der Kinder im Haushalt

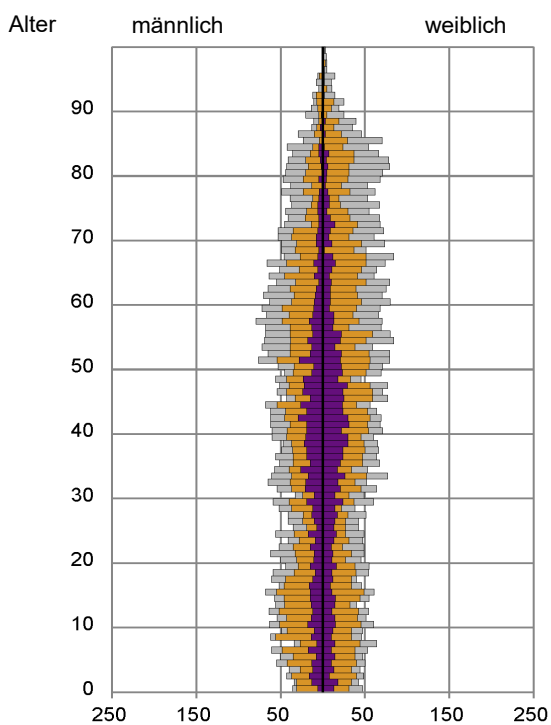


## Statistischer Bezirk: 36 Langwasser Südost

### Einpersonenhaushalte 2021 nach Migrationshintergrund (MGH) und Alter



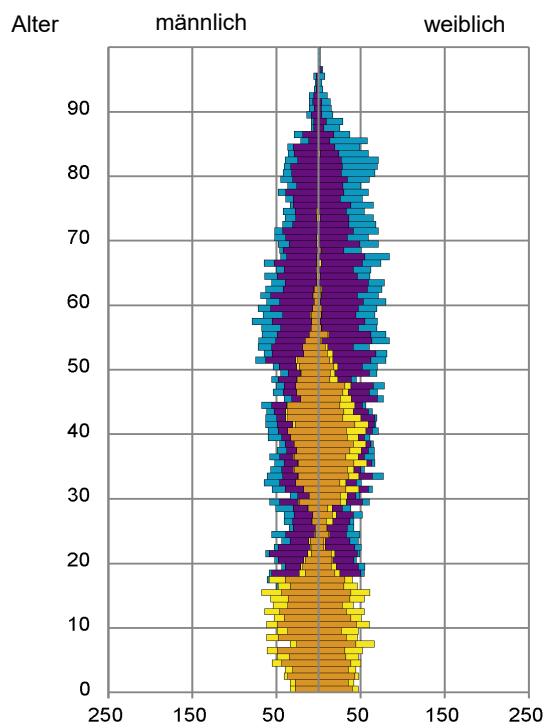
### Bevölkerung am Ort der Hauptwohnung 2021 nach Migrationshintergrund



- Deutsche ohne MGH
- Deutsche mit MGH
- Ausländer

Quelle: Einwohnermelderegister, MigraPro  
Amt für Stadtforschung und Statistik für Nürnberg und Fürth

### Bevölkerung in Privathaushalten 2021 nach Haushaltstypen



- Paar/Ehepaar mit Kind(ern)
- Alleinerziehende
- Haushalt ohne Kind(er)
- Einpersonenhaushalt

Quelle: Einwohnermelderegister, HHGEN  
Amt für Stadtforschung und Statistik für Nürnberg und Fürth

#### Impressum

Herausgeberin:  
Stadt Nürnberg  
Amt für Stadtforschung und Statistik  
für Nürnberg und Fürth  
Unschlittplatz 7a  
90403 Nürnberg