

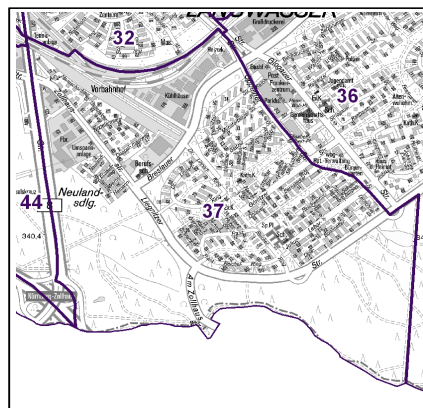
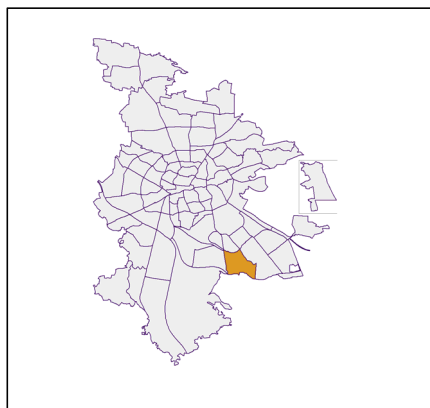
## Datenblatt Migrationshintergrund Nürnberg Statistischer Bezirk: 37 Langwasser Südwest

### Bevölkerung mit Hauptwohnsitz in Nürnberg nach dem Migrationshintergrund (MGH)

	Insgesamt	Deutsche ohne MGH	Menschen mit MGH		
			Deutsche mit MGH	Ausländer	Insgesamt
<b>2017</b>	<b>8 354</b>	<b>4 189</b>	<b>3 029</b>	<b>1 136</b>	<b>4 165</b>
<b>2018</b>	<b>8 333</b>	<b>4 122</b>	<b>3 028</b>	<b>1 183</b>	<b>4 211</b>
<b>2019</b>	<b>8 328</b>	<b>4 081</b>	<b>3 013</b>	<b>1 234</b>	<b>4 247</b>
<b>2020</b>	<b>8 331</b>	<b>4 046</b>	<b>3 041</b>	<b>1 244</b>	<b>4 285</b>
<b>2021</b>	<b>8 303</b>	<b>3 941</b>	<b>3 053</b>	<b>1 309</b>	<b>4 362</b>
davon ...					
<b><u>nach Geschlecht</u></b>					
Männer	3 926	1 854	1 458	614	2 072
Frauen	4 377	2 087	1 595	695	2 290
<b><u>nach Altersgruppen</u></b>					
unter 3	205	46	122	37	159
3 bis unter 6	220	45	149	26	175
6 bis unter 10	281	67	182	32	214
10 bis unter 15	321	80	203	38	241
15 bis unter 18	174	34	101	39	140
18 bis unter 25	498	248	163	87	250
25 bis unter 45	2 053	886	692	475	1 167
45 bis unter 65	2 209	1 132	684	393	1 077
65 bis unter 80	1 414	789	487	138	625
80 u.m.	928	614	270	44	314
<b><u>nach Familienstand</u></b>					
ledig	2 979	1 349	1 244	386	1 630
verheiratet	3 646	1 607	1 317	722	2 039
verwitwet	817	508	248	61	309
geschieden	861	477	244	140	384
<b><u>nach Religionszugehörigkeit</u></b>					
evangelisch	2 158	1 424	690	44	734
katholisch	2 291	1 142	954	195	1 149
sonstige oder keine	3 854	1 375	1 409	1 070	2 479
<b><u>nach dem Bezugsland<sup>1</sup></u></b>					
Europa (o. Deutschland)			2 109	1 068	3 177
dar. Türkei			217	174	391
Rumänien			327	152	479
Polen			515	87	602
ehem. Jugoslawien			76	175	251
Russland			469	78	547
Griechenland			17	81	98
Italien			19	42	61
Tschechien			173	24	197
Ukraine			137	75	212
Afrika			69	37	106
Asien			726	183	909
dar. Kasachstan			476	19	495
Irak			47	33	80
Amerika, Australien, sonst.			149	21	170

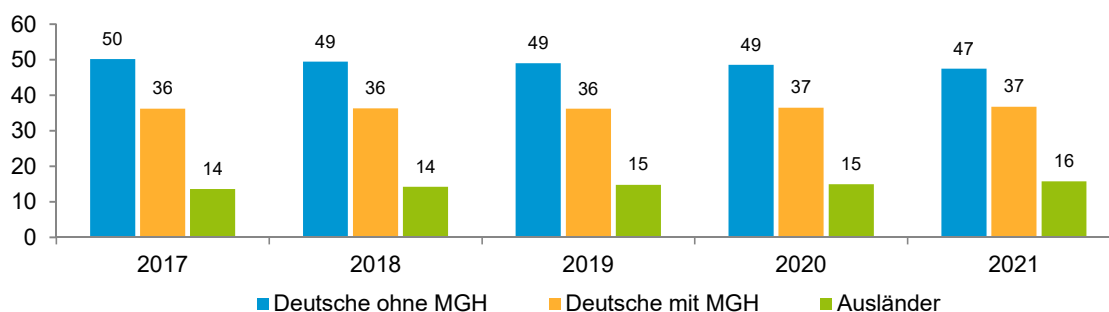
<sup>1</sup> Bezugsland ist bei Ausländern deren Staatsangehörigkeit, bei Deutschen mit Migrationshintergrund die zweite Staatsangehörigkeit oder das Geburtsland

## Statistischer Bezirk: 37 Langwasser Südwest

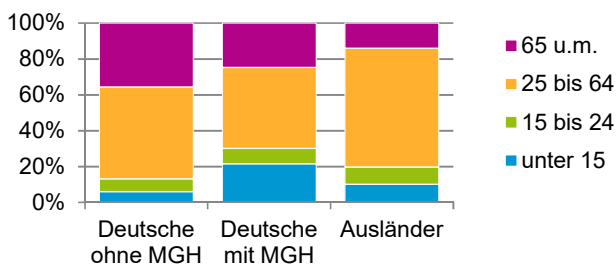


### Einwohner nach Migrationshintergrund (MGH) 2017 - 2021

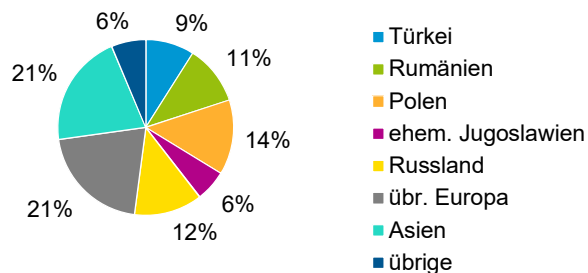
Anteil an der Gesamtbevölkerung in %



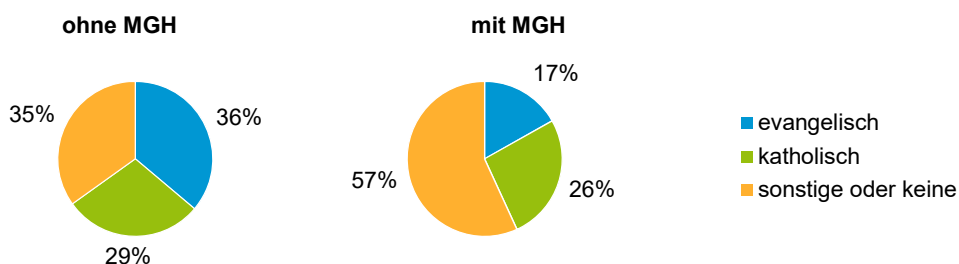
### Einwohner 2021 nach MGH und Altersgruppen



### Menschen mit MGH 2021 nach dem Bezugsland



### Einwohner 2021 nach MGH und Religionszugehörigkeit

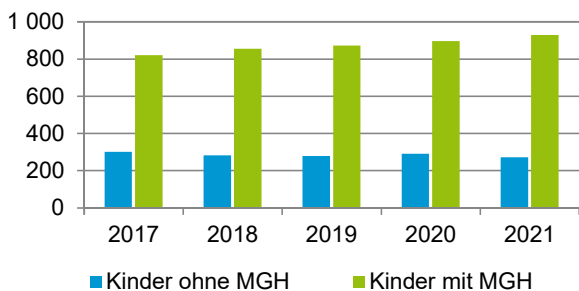


## Statistischer Bezirk: 37 Langwasser Südwest

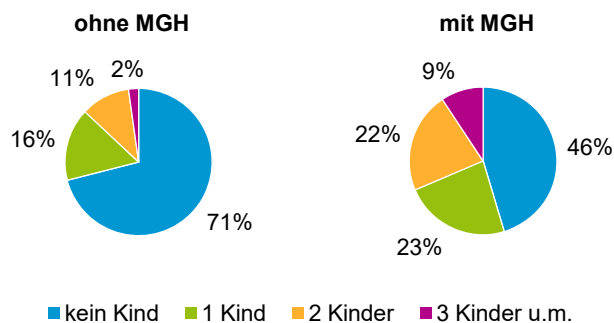
### Privathaushalte und Personen in Privathaushalten nach dem Migrationshintergrund (MGH)

	Privathaushalte	Personen in Privathaushalten			
		Insgesamt	darunter Kinder unter 18 J.	darunter Personen mit MGH	darunter Kinder unter 18 J. mit MGH
<b>2017</b>	<b>4 558</b>	<b>8 410</b>	<b>1 124</b>	<b>4 173</b>	<b>822</b>
<b>2018</b>	<b>4 557</b>	<b>8 393</b>	<b>1 140</b>	<b>4 222</b>	<b>857</b>
<b>2019</b>	<b>4 556</b>	<b>8 391</b>	<b>1 154</b>	<b>4 259</b>	<b>874</b>
<b>2020</b>	<b>4 545</b>	<b>8 393</b>	<b>1 188</b>	<b>4 297</b>	<b>897</b>
<b>2021</b>	<b>4 499</b>	<b>8 364</b>	<b>1 203</b>	<b>4 373</b>	<b>930</b>
davon ...					
<b>Einpersonenhaushalte nach dem Alter</b>	<b>2 194</b>	<b>2 194</b>	<b>-</b>	<b>819</b>	<b>-</b>
unter 18 Jahre	1	1	-	-	-
18 bis 34 Jahre	337	337	-	139	-
35 bis 64 Jahre	884	884	-	333	-
65 Jahre und älter	972	972	-	347	-
<b>Mehrpersonenhaushalte nach der Zahl der Personen im Haushalt</b>	<b>2 305</b>	<b>6 170</b>	<b>1 203</b>	<b>3 554</b>	<b>930</b>
2 Personen	1 338	2 676	97	1 186	65
3 Personen	513	1 539	326	941	231
4 u.m. Personen	454	1 955	780	1 427	634
<b>nach dem Haushaltstyp</b>					
Haushalte ohne Kinder	1 303	2 953	-	1 383	-
Haushalte mit Kindern	764	2 700	1 203	1 942	930
darunter allein Erziehende	171	433	224	286	147
sonstige MPH	238	517	-	229	-
<b>nach der Zahl der Kinder im Haushalt</b>					
1 Kind	420	1 244	420	826	301
2 Kinder	270	1 067	540	785	418
3 u.m. Kinder	74	389	243	331	211

Kinder unter 18 Jahre nach MGH 2017 - 2021

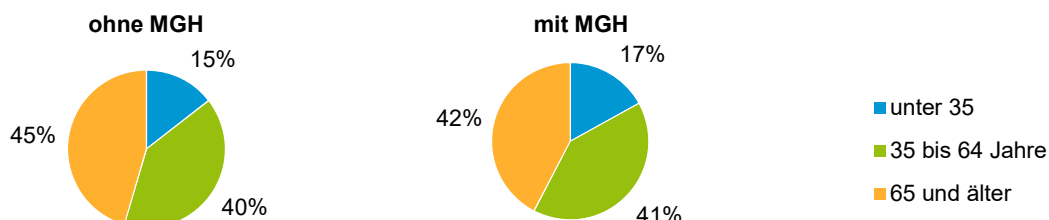


Einwohner in Mehrpersonenhaushalten 2021 nach MGH und Zahl der Kinder im Haushalt

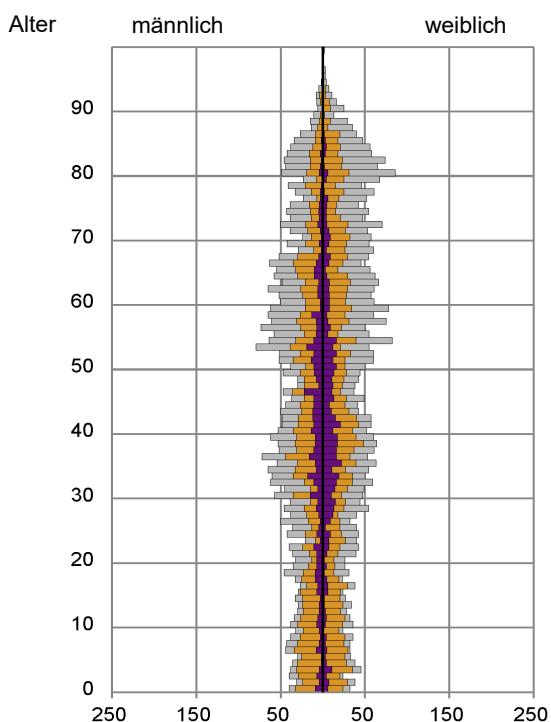


## Statistischer Bezirk: 37 Langwasser Südwest

### Einpersonenhaushalte 2021 nach Migrationshintergrund (MGH) und Alter



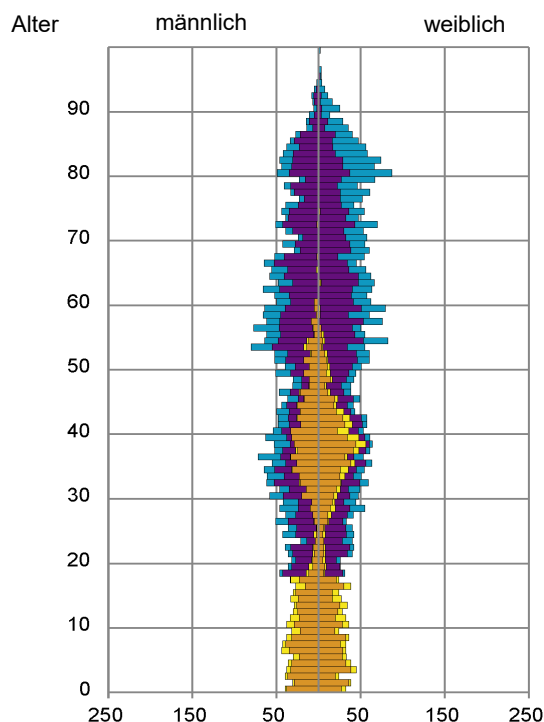
### Bevölkerung am Ort der Hauptwohnung 2021 nach Migrationshintergrund



- Deutsche ohne MGH
- Deutsche mit MGH
- Ausländer

Quelle: Einwohnermelderegister, MigraPro  
Amt für Stadtforschung und Statistik für Nürnberg und Fürth

### Bevölkerung in Privathaushalten 2021 nach Haushaltstypen



- Paar/Ehepaar mit Kind(ern)
- Alleinerziehende
- Haushalt ohne Kind(er)
- Einpersonenhaushalt

Quelle: Einwohnermelderegister, HHGEN  
Amt für Stadtforschung und Statistik für Nürnberg und Fürth

#### Impressum

Herausgeberin:  
Stadt Nürnberg  
Amt für Stadtforschung und Statistik  
für Nürnberg und Fürth  
Unschlittplatz 7a  
90403 Nürnberg