

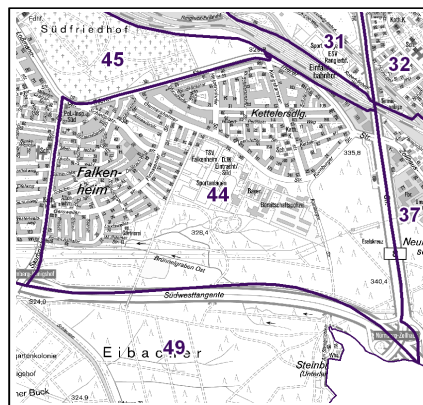
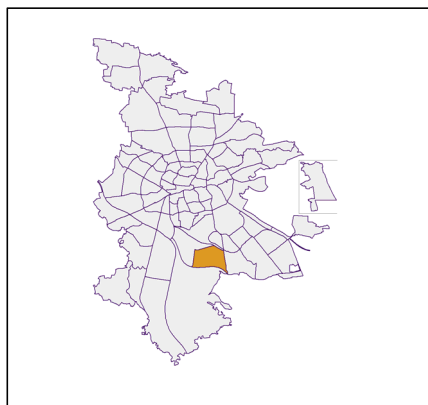
## Datenblatt Migrationshintergrund Nürnberg Statistischer Bezirk: 44 Trierer Straße

### Bevölkerung mit Hauptwohnsitz in Nürnberg nach dem Migrationshintergrund (MGH)

	Insgesamt	Deutsche ohne MGH	Menschen mit MGH		
			Deutsche mit MGH	Ausländer	Insgesamt
<b>2017</b>	<b>5 127</b>	<b>3 914</b>	<b>828</b>	<b>385</b>	<b>1 213</b>
<b>2018</b>	<b>5 109</b>	<b>3 887</b>	<b>837</b>	<b>385</b>	<b>1 222</b>
<b>2019</b>	<b>5 069</b>	<b>3 810</b>	<b>853</b>	<b>406</b>	<b>1 259</b>
<b>2020</b>	<b>5 093</b>	<b>3 796</b>	<b>881</b>	<b>416</b>	<b>1 297</b>
<b>2021</b>	<b>5 130</b>	<b>3 769</b>	<b>902</b>	<b>459</b>	<b>1 361</b>
davon ...					
<b><u>nach Geschlecht</u></b>					
Männer	2 528	1 843	446	239	685
Frauen	2 602	1 926	456	220	676
<b><u>nach Altersgruppen</u></b>					
unter 3	127	68	52	7	59
3 bis unter 6	145	82	51	12	63
6 bis unter 10	202	121	69	12	81
10 bis unter 15	217	133	70	14	84
15 bis unter 18	132	67	51	14	65
18 bis unter 25	329	226	70	33	103
25 bis unter 45	1 074	749	159	166	325
45 bis unter 65	1 568	1 194	221	153	374
65 bis unter 80	870	738	100	32	132
80 u.m.	466	391	59	16	75
<b><u>nach Familienstand</u></b>					
ledig	1 833	1 250	437	146	583
verheiratet	2 566	1 944	374	248	622
verwitwet	395	312	56	27	83
geschieden	336	263	35	38	73
<b><u>nach Religionszugehörigkeit</u></b>					
evangelisch	1 577	1 412	156	9	165
katholisch	1 326	1 008	232	86	318
sonstige oder keine	2 227	1 349	514	364	878
<b><u>nach dem Bezugsland<sup>1</sup></u></b>					
Europa (o. Deutschland)			671	382	1 053
dar. Türkei			127	71	198
Rumänien			201	77	278
Polen			79	20	99
ehem. Jugoslawien			70	90	160
Russland			27	8	35
Griechenland			27	24	51
Italien			17	20	37
Tschechien			39	3	42
Ukraine			13	7	20
Afrika			5	1	6
Asien			135	63	198
dar. Kasachstan			50	-	50
Irak			24	10	34
Amerika, Australien, sonst.			91	13	104

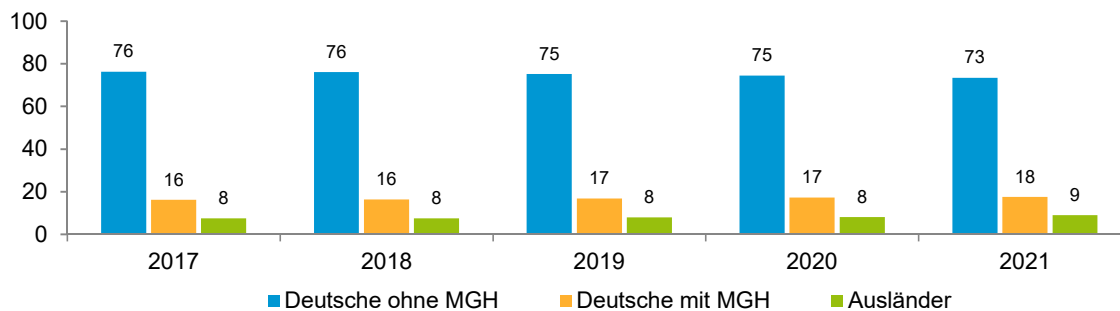
<sup>1</sup> Bezugsland ist bei Ausländern deren Staatsangehörigkeit, bei Deutschen mit Migrationshintergrund die zweite Staatsangehörigkeit oder das Geburtsland

## Statistischer Bezirk: 44 Trierer Straße

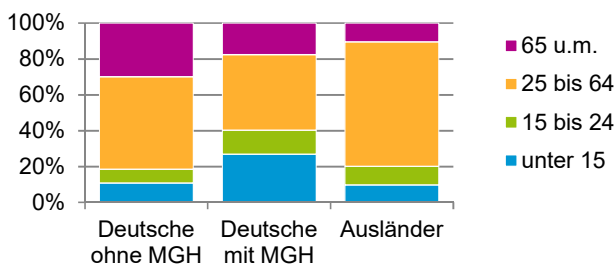


### Einwohner nach Migrationshintergrund (MGH) 2017 - 2021

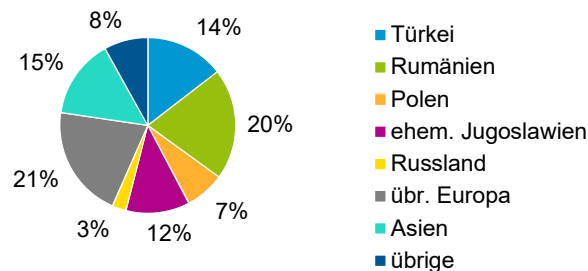
Anteil an der Gesamtbevölkerung in %



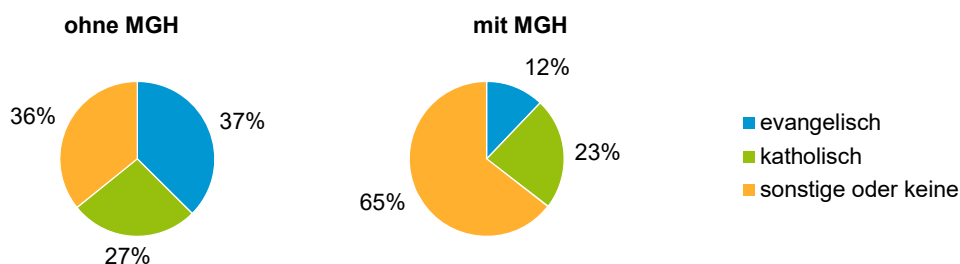
### Einwohner 2021 nach MGH und Altersgruppen



### Menschen mit MGH 2021 nach dem Bezugsland



### Einwohner 2021 nach MGH und Religionszugehörigkeit

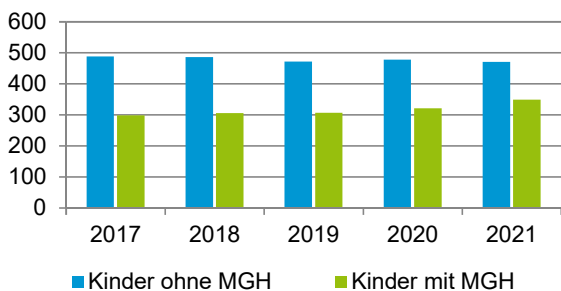


## Statistischer Bezirk: 44 Trierer Straße

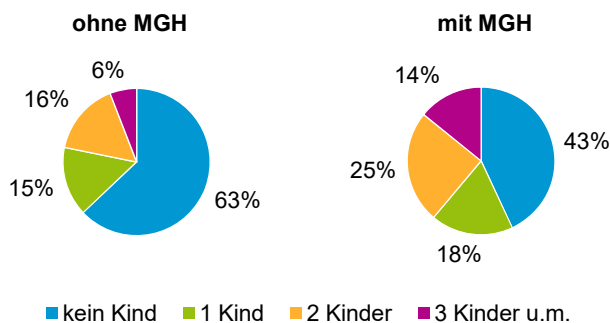
### Privathaushalte und Personen in Privathaushalten nach dem Migrationshintergrund (MGH)

	Privathaushalte	Personen in Privathaushalten			
		Insgesamt	darunter Kinder unter 18 J.	darunter Personen mit MGH	darunter Kinder unter 18 J. mit MGH
<b>2017</b>	<b>2 445</b>	<b>5 189</b>	<b>788</b>	<b>1 217</b>	<b>299</b>
<b>2018</b>	<b>2 423</b>	<b>5 162</b>	<b>793</b>	<b>1 228</b>	<b>306</b>
<b>2019</b>	<b>2 427</b>	<b>5 116</b>	<b>779</b>	<b>1 264</b>	<b>307</b>
<b>2020</b>	<b>2 427</b>	<b>5 143</b>	<b>801</b>	<b>1 303</b>	<b>322</b>
<b>2021</b>	<b>2 433</b>	<b>5 181</b>	<b>821</b>	<b>1 368</b>	<b>350</b>
davon ...					
<b>Einpersonenhaushalte</b>	<b>908</b>	<b>908</b>	<b>-</b>	<b>190</b>	<b>-</b>
<b><u>nach dem Alter</u></b>					
unter 18 Jahre	2	2	-	2	-
18 bis 34 Jahre	165	165	-	49	-
35 bis 64 Jahre	343	343	-	76	-
65 Jahre und älter	398	398	-	63	-
<b>Mehrpersonenhaushalte</b>	<b>1 525</b>	<b>4 273</b>	<b>821</b>	<b>1 178</b>	<b>350</b>
<b><u>nach der Zahl der Personen im Haushalt</u></b>					
2 Personen	808	1 616	27	280	9
3 Personen	355	1 065	177	281	62
4 u.m. Personen	362	1 592	617	617	279
<b><u>nach dem Haushaltstyp</u></b>					
Haushalte ohne Kinder	915	2 162	-	432	-
Haushalte mit Kindern	474	1 818	821	671	350
darunter allein Erziehende	66	186	104	62	37
sonstige MPH	136	293	-	75	-
<b><u>nach der Zahl der Kinder im Haushalt</u></b>					
1 Kind	215	685	215	213	79
2 Kinder	195	784	390	291	162
3 u.m. Kinder	64	349	216	167	109

Kinder unter 18 Jahre nach MGH 2017 - 2021

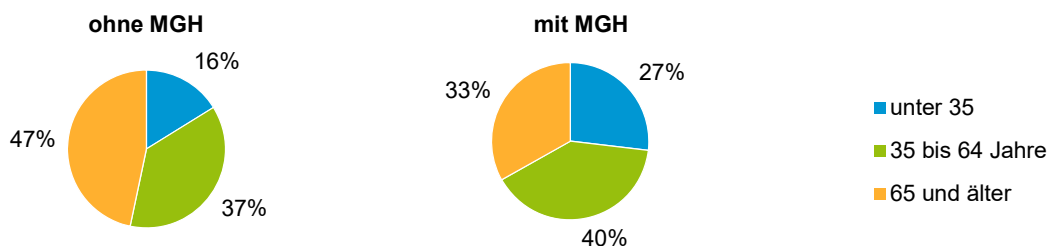


Einwohner in Mehrpersonenhaushalten 2021 nach MGH und Zahl der Kinder im Haushalt

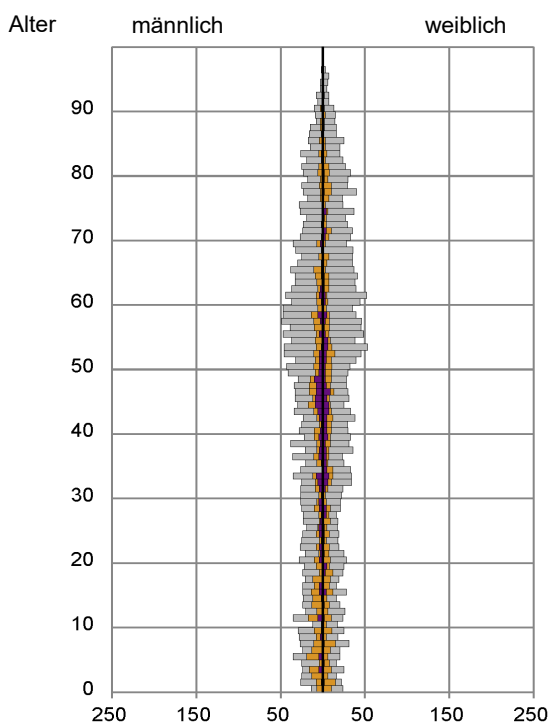


## Statistischer Bezirk: 44 Trierer Straße

### Einpersonenhaushalte 2021 nach Migrationshintergrund (MGH) und Alter



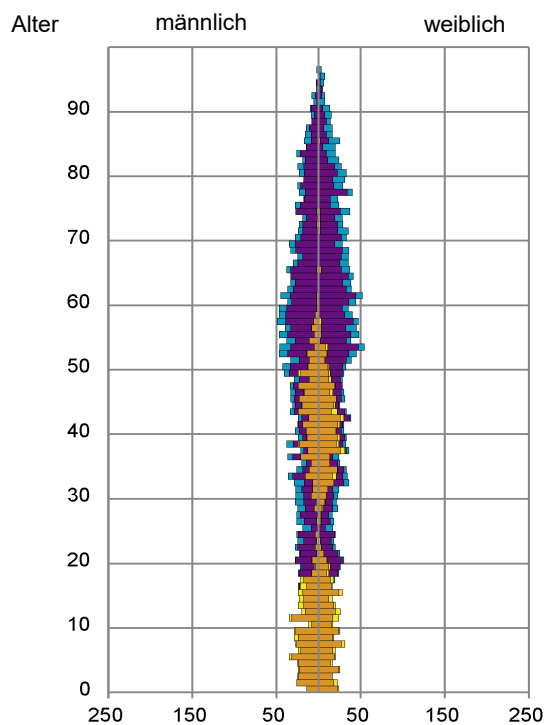
### Bevölkerung am Ort der Hauptwohnung 2021 nach Migrationshintergrund



- Deutsche ohne MGH
- Deutsche mit MGH
- Ausländer

Quelle: Einwohnermelderegister, MigraPro  
Amt für Stadtforschung und Statistik für Nürnberg und Fürth

### Bevölkerung in Privathaushalten 2021 nach Haushaltstypen



- Paar/Ehepaar mit Kind(ern)
- Alleinerziehende
- Haushalt ohne Kind(er)
- Einpersonenhaushalt

Quelle: Einwohnermelderegister, HHGEN  
Amt für Stadtforschung und Statistik für Nürnberg und Fürth

#### Impressum

Herausgeberin:  
Stadt Nürnberg  
Amt für Stadtforschung und Statistik  
für Nürnberg und Fürth  
Unschlittplatz 7a  
90403 Nürnberg