

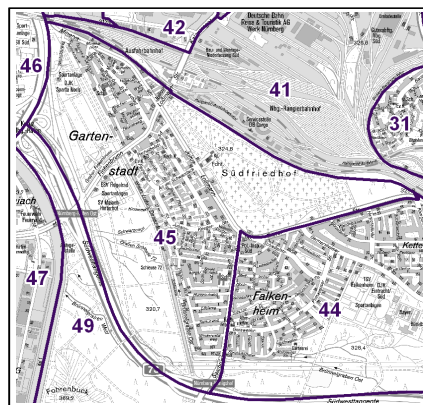
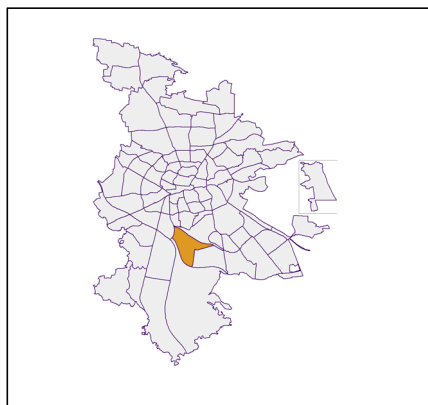
Datenblatt Migrationshintergrund Nürnberg Statistischer Bezirk: 45 Gartenstadt

Bevölkerung mit Hauptwohnsitz in Nürnberg nach dem Migrationshintergrund (MGH)

	Insgesamt	Deutsche ohne MGH	Menschen mit MGH		
			Deutsche mit MGH	Ausländer	Insgesamt
2017	7 495	5 548	1 172	775	1 947
2018	7 493	5 458	1 191	844	2 035
2019	7 448	5 383	1 211	854	2 065
2020	7 349	5 259	1 223	867	2 090
2021	7 352	5 200	1 253	899	2 152
davon ...					
<u>nach Geschlecht</u>					
Männer	3 457	2 429	590	438	1 028
Frauen	3 895	2 771	663	461	1 124
<u>nach Altersgruppen</u>					
unter 3	187	74	82	31	113
3 bis unter 6	200	92	87	21	108
6 bis unter 10	231	117	93	21	114
10 bis unter 15	266	146	100	20	120
15 bis unter 18	177	108	51	18	69
18 bis unter 25	433	277	108	48	156
25 bis unter 45	1 654	1 046	252	356	608
45 bis unter 65	2 190	1 691	241	258	499
65 bis unter 80	1 277	1 045	139	93	232
80 u.m.	737	604	100	33	133
<u>nach Familienstand</u>					
ledig	2 672	1 744	650	278	928
verheiratet	3 303	2 378	433	492	925
verwitwet	671	538	89	44	133
geschieden	706	540	81	85	166
<u>nach Religionszugehörigkeit</u>					
evangelisch	2 337	2 102	212	23	235
katholisch	1 706	1 217	314	175	489
sonstige oder keine	3 309	1 881	727	701	1 428
<u>nach dem Bezugsland¹</u>					
Europa (o. Deutschland)			898	780	1 678
dar. Türkei			172	158	330
Rumänien			143	126	269
Polen			159	41	200
ehem. Jugoslawien			95	151	246
Russland			84	22	106
Griechenland			9	70	79
Italien			56	55	111
Tschechien			52	9	61
Ukraine			31	30	61
Afrika			64	36	100
Asien			154	55	209
dar. Kasachstan			60	-	60
Irak			22	17	39
Amerika, Australien, sonst.			137	28	165

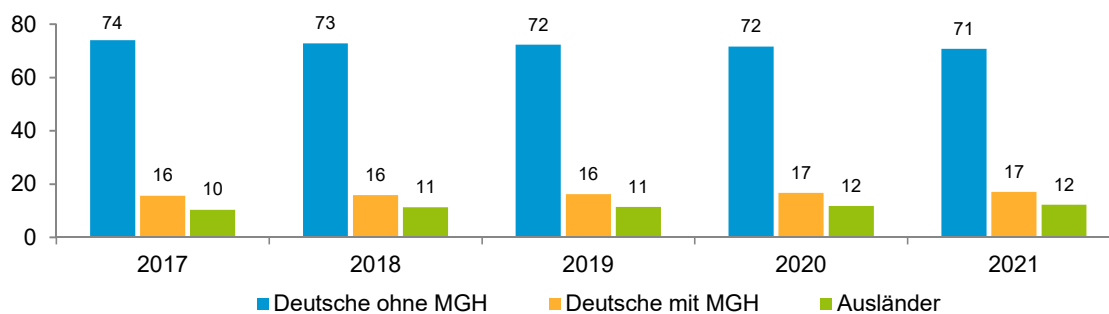
¹ Bezugsland ist bei Ausländern deren Staatsangehörigkeit, bei Deutschen mit Migrationshintergrund die zweite Staatsangehörigkeit oder das Geburtsland

Statistischer Bezirk: 45 Gartenstadt

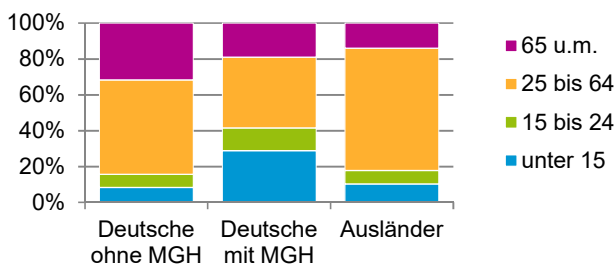


Einwohner nach Migrationshintergrund (MGH) 2017 - 2021

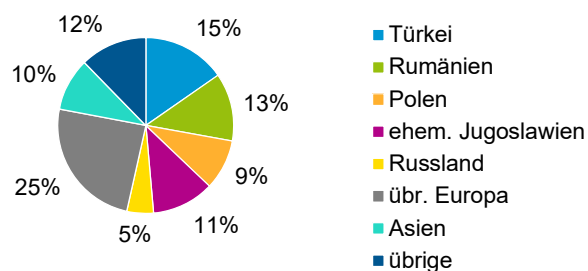
Anteil an der Gesamtbevölkerung in %



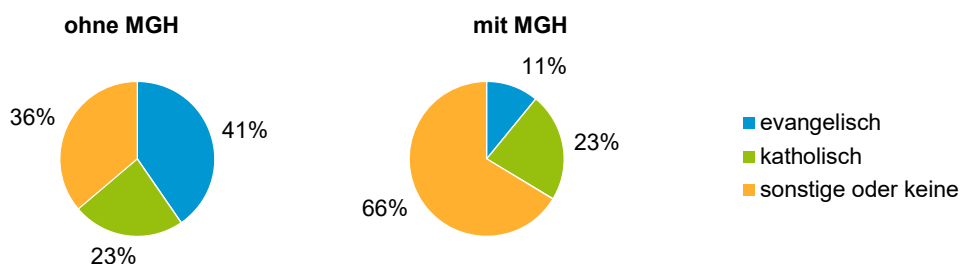
Einwohner 2021 nach MGH und Altersgruppen



Menschen mit MGH 2021 nach dem Bezugsland



Einwohner 2021 nach MGH und Religionszugehörigkeit

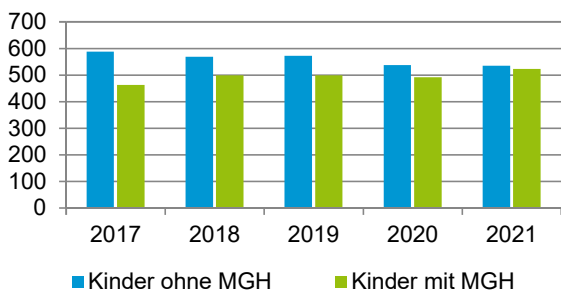


Statistischer Bezirk: 45 Gartenstadt

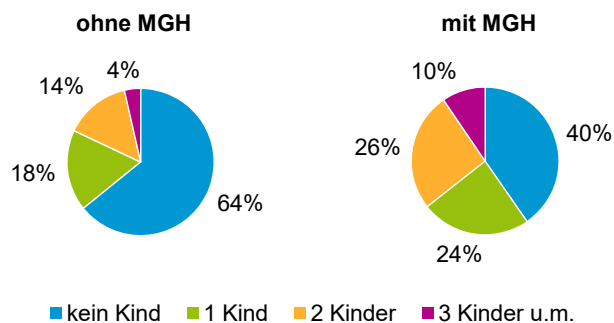
Privathaushalte und Personen in Privathaushalten nach dem Migrationshintergrund (MGH)

	Privathaushalte	Personen in Privathaushalten			
		Insgesamt	darunter Kinder unter 18 J.	darunter Personen mit MGH	darunter Kinder unter 18 J. mit MGH
2017	4 146	7 561	1 051	1 948	463
2018	4 134	7 558	1 068	2 036	499
2019	4 106	7 515	1 073	2 068	500
2020	4 084	7 408	1 030	2 093	492
2021	4 053	7 405	1 059	2 155	523
davon ...					
Einpersonenhaushalte nach dem Alter	1 995	1 995	-	369	-
unter 18 Jahre	4	4	-	-	-
18 bis 34 Jahre	320	320	-	84	-
35 bis 64 Jahre	841	841	-	146	-
65 Jahre und älter	830	830	-	139	-
Mehrpersonenhaushalte nach der Zahl der Personen im Haushalt	2 058	5 410	1 059	1 786	523
2 Personen	1 224	2 448	79	551	26
3 Personen	476	1 428	331	454	137
4 u.m. Personen	358	1 534	649	781	360
nach dem Haushaltstyp					
Haushalte ohne Kinder	1 212	2 690	-	620	-
Haushalte mit Kindern	675	2 362	1 059	1 065	523
darunter allein Erziehende	166	436	239	163	88
sonstige MPH	171	358	-	101	-
nach der Zahl der Kinder im Haushalt					
1 Kind	362	1 074	362	429	154
2 Kinder	255	989	510	466	257
3 u.m. Kinder	58	299	187	170	112

Kinder unter 18 Jahre nach MGH 2017 - 2021

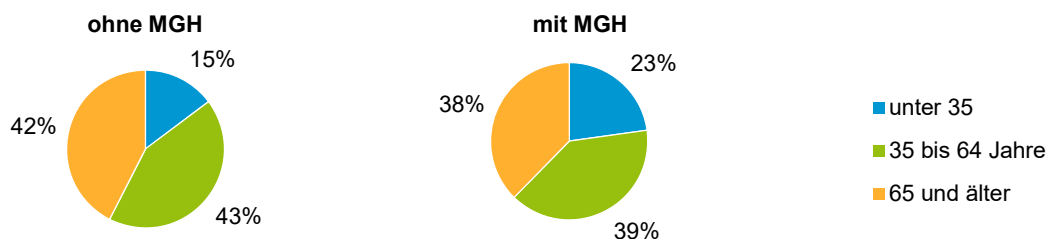


Einwohner in Mehrpersonenhaushalten 2021 nach MGH und Zahl der Kinder im Haushalt

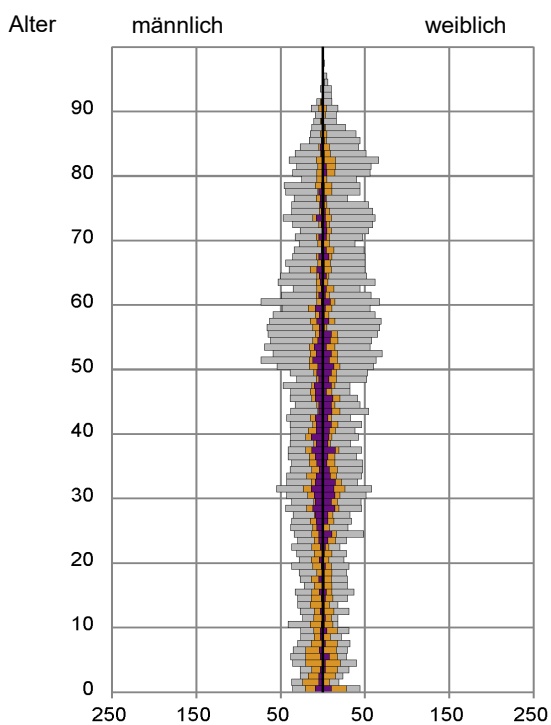


Statistischer Bezirk: 45 Gartenstadt

Einpersonenhaushalte 2021 nach Migrationshintergrund (MGH) und Alter



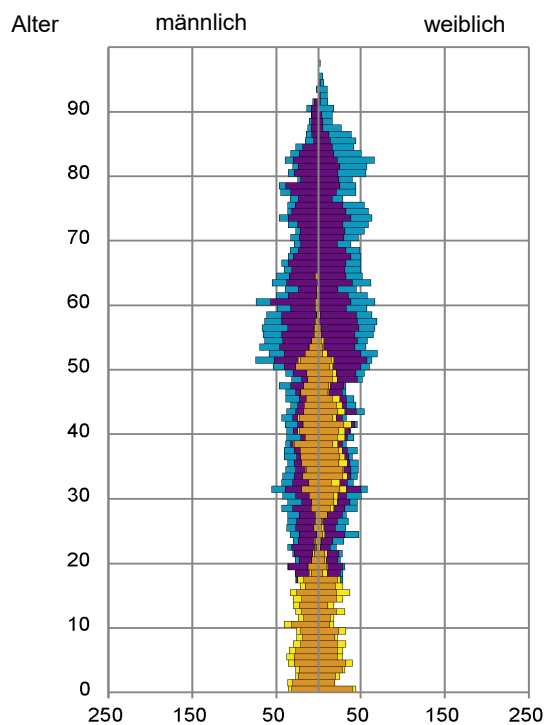
Bevölkerung am Ort der Hauptwohnung 2021 nach Migrationshintergrund



- Deutsche ohne MGH
- Deutsche mit MGH
- Ausländer

Quelle: Einwohnermelderegister, MigraPro
Amt für Stadtforschung und Statistik für Nürnberg und Fürth

Bevölkerung in Privathaushalten 2021 nach Haushaltstypen



- Paar/Ehepaar mit Kind(ern)
- Alleinerziehende
- Haushalt ohne Kind(er)
- Einpersonenhaushalt

Quelle: Einwohnermelderegister, HHGEN
Amt für Stadtforschung und Statistik für Nürnberg und Fürth

Impressum

Herausgeberin:
Stadt Nürnberg
Amt für Stadtforschung und Statistik
für Nürnberg und Fürth
Unschlittplatz 7a
90403 Nürnberg