

Datenblatt Migrationshintergrund Nürnberg

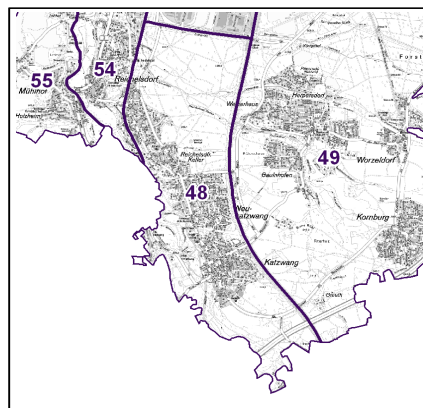
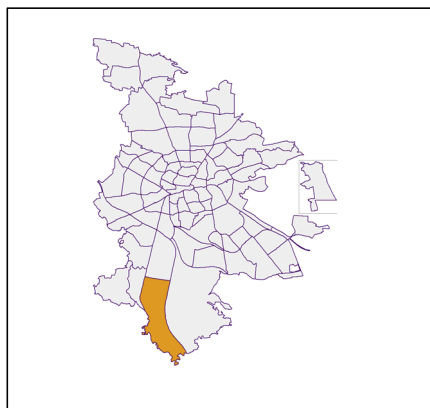
Statistischer Bezirk: 48 Katzwang, Reichelsdorf Ost, Reichelsdorfer Keller

Bevölkerung mit Hauptwohnsitz in Nürnberg nach dem Migrationshintergrund (MGH)

	Insgesamt	Deutsche ohne MGH	Menschen mit MGH		
			Deutsche mit MGH	Ausländer	Insgesamt
2017	10 817	8 075	1 896	846	2 742
2018	10 802	8 036	1 910	856	2 766
2019	10 945	8 017	1 987	941	2 928
2020	10 971	7 946	2 038	987	3 025
2021	10 993	7 866	2 105	1 022	3 127
davon ...					
<u>nach Geschlecht</u>					
Männer	5 289	3 764	1 012	513	1 525
Frauen	5 704	4 102	1 093	509	1 602
<u>nach Altersgruppen</u>					
unter 3	313	157	129	27	156
3 bis unter 6	290	148	117	25	142
6 bis unter 10	366	195	141	30	171
10 bis unter 15	468	279	163	26	189
15 bis unter 18	265	149	96	20	116
18 bis unter 25	626	460	103	63	166
25 bis unter 45	2 558	1 725	428	405	833
45 bis unter 65	3 223	2 455	471	297	768
65 bis unter 80	1 898	1 526	272	100	372
80 u.m.	986	772	185	29	214
<u>nach Familienstand</u>					
ledig	3 860	2 617	903	340	1 243
verheiratet	5 434	3 936	936	562	1 498
verwitwet	811	634	140	37	177
geschieden	888	679	126	83	209
<u>nach Religionszugehörigkeit</u>					
evangelisch	3 611	3 086	483	42	525
katholisch	2 837	2 020	596	221	817
sonstige oder keine	4 545	2 760	1 026	759	1 785
<u>nach dem Bezugsland¹</u>					
Europa (o. Deutschland)			1 589	847	2 436
dar. Türkei			120	95	215
Rumänien			505	217	722
Polen			247	54	301
ehem. Jugoslawien			95	98	193
Russland			155	42	197
Griechenland			41	60	101
Italien			92	86	178
Tschechien			138	13	151
Ukraine			42	24	66
Afrika			54	32	86
Asien			317	108	425
dar. Kasachstan			126	4	130
Irak			37	17	54
Amerika, Australien, sonst.			145	35	180

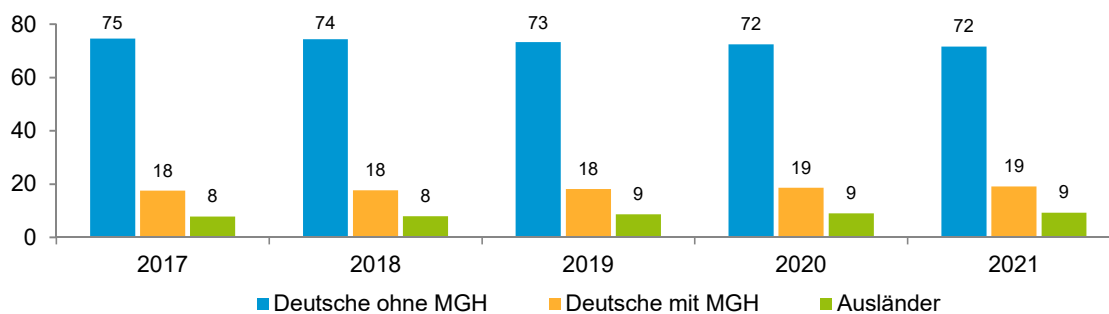
¹ Bezugsland ist bei Ausländern deren Staatsangehörigkeit, bei Deutschen mit Migrationshintergrund die zweite Staatsangehörigkeit oder das Geburtsland

Statistischer Bezirk: 48 Katzwang, Reichelsdorf Ost, Reichelsdorfer Keller

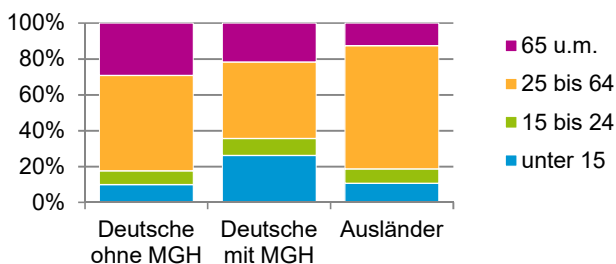


Einwohner nach Migrationshintergrund (MGH) 2017 - 2021

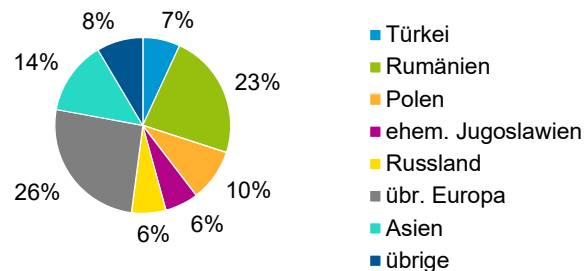
Anteil an der Gesamtbevölkerung in %



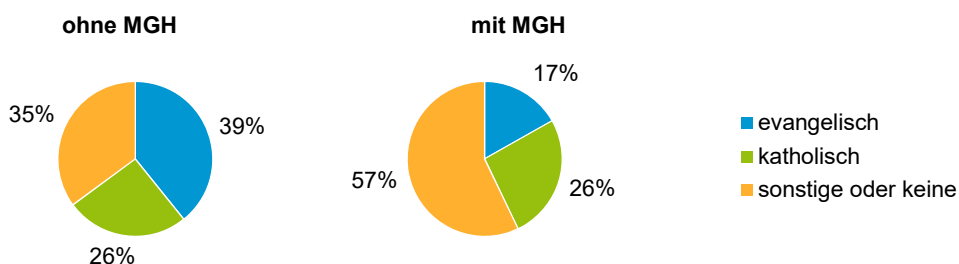
Einwohner 2021 nach MGH und Altersgruppen



Menschen mit MGH 2021 nach dem Bezugsland



Einwohner 2021 nach MGH und Religionszugehörigkeit

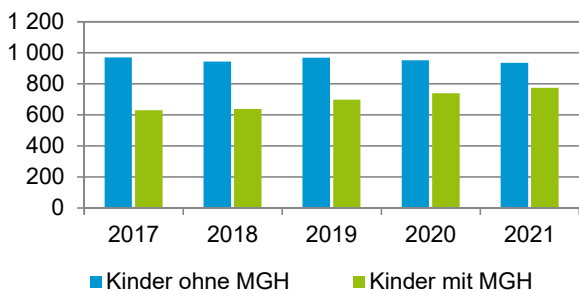


Statistischer Bezirk: 48 Katzwang, Reichelsdorf Ost, Reichelsdorfer Keller

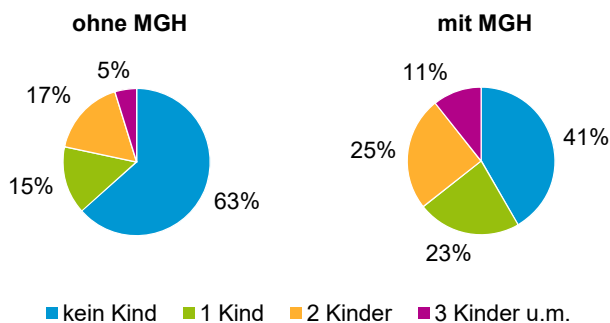
Privathaushalte und Personen in Privathaushalten nach dem Migrationshintergrund (MGH)

	Privathaushalte	Personen in Privathaushalten			
		Insgesamt	darunter Kinder unter 18 J.	darunter Personen mit MGH	darunter Kinder unter 18 J. mit MGH
2017	5 271	10 852	1 603	2 752	631
2018	5 281	10 833	1 584	2 764	639
2019	5 356	11 014	1 669	2 937	699
2020	5 410	11 027	1 694	3 031	741
2021	5 424	11 052	1 711	3 136	775
davon ...					
Einpersonenhaushalte nach dem Alter	2 156	2 156	-	463	-
unter 18 Jahre	2	2	-	-	-
18 bis 34 Jahre	343	343	-	85	-
35 bis 64 Jahre	933	933	-	207	-
65 Jahre und älter	878	878	-	171	-
Mehrpersonenhaushalte nach der Zahl der Personen im Haushalt	3 268	8 896	1 711	2 673	775
2 Personen	1 837	3 674	88	805	31
3 Personen	727	2 181	389	646	164
4 u.m. Personen	704	3 041	1 234	1 222	580
nach dem Haushaltstyp					
Haushalte ohne Kinder	1 965	4 478	-	969	-
Haushalte mit Kindern	1 040	3 837	1 711	1 560	775
darunter allein Erziehende	161	416	222	157	86
sonstige MPH	263	581	-	144	-
nach der Zahl der Kinder im Haushalt					
1 Kind	503	1 536	503	608	225
2 Kinder	426	1 719	852	666	364
3 u.m. Kinder	111	582	356	286	186

Kinder unter 18 Jahre nach MGH 2017 - 2021

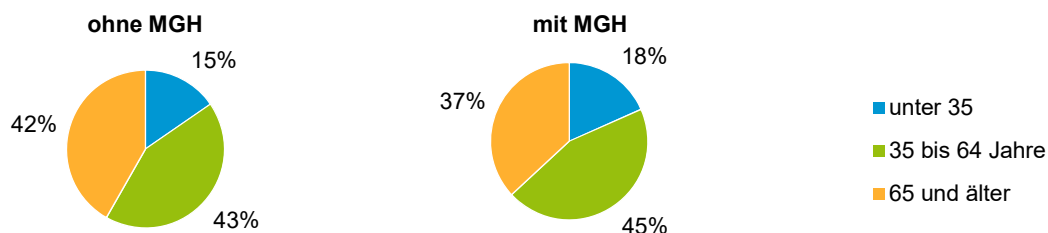


Einwohner in Mehrpersonenhaushalten 2021 nach MGH und Zahl der Kinder im Haushalt

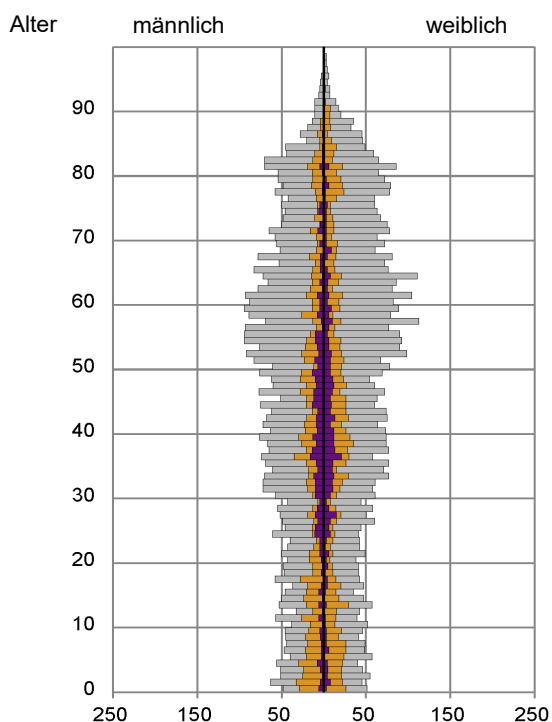


Statistischer Bezirk: 48 Katzwang, Reichelsdorf Ost, Reichelsdorfer Keller

Einpersonenhaushalte 2021 nach Migrationshintergrund (MGH) und Alter



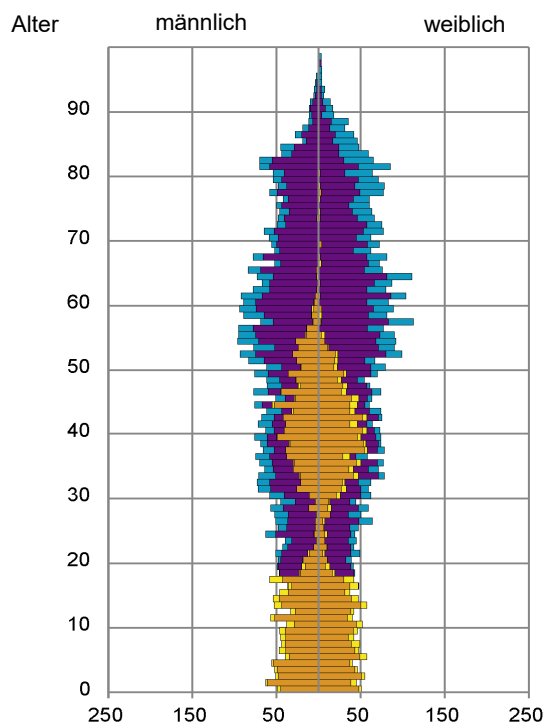
Bevölkerung am Ort der Hauptwohnung 2021 nach Migrationshintergrund



- Deutsche ohne MGH
- Deutsche mit MGH
- Ausländer

Quelle: Einwohnermelderegister, MigraPro
Amt für Stadtforschung und Statistik für Nürnberg und Fürth

Bevölkerung in Privathaushalten 2021 nach Haushaltstypen



- Paar/Ehepaar mit Kind(ern)
- Alleinerziehende
- Haushalt ohne Kind(er)
- Einpersonenhaushalt

Quelle: Einwohnermelderegister, HHGEN
Amt für Stadtforschung und Statistik für Nürnberg und Fürth

Impressum

Herausgeberin:
Stadt Nürnberg
Amt für Stadtforschung und Statistik
für Nürnberg und Fürth
Unschlittplatz 7a
90403 Nürnberg