

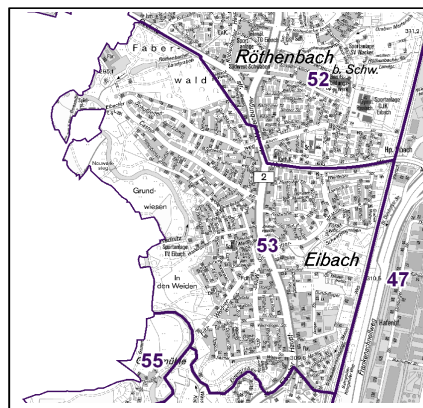
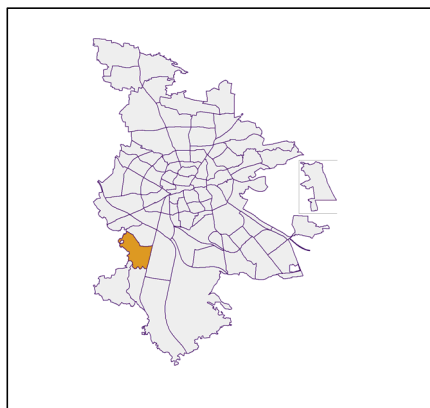
Datenblatt Migrationshintergrund Nürnberg Statistischer Bezirk: 53 Eibach

Bevölkerung mit Hauptwohnsitz in Nürnberg nach dem Migrationshintergrund (MGH)

	Insgesamt	Deutsche ohne MGH	Menschen mit MGH		
			Deutsche mit MGH	Ausländer	Insgesamt
2017	8 614	5 656	1 958	1 000	2 958
2018	8 636	5 596	2 007	1 033	3 040
2019	8 601	5 554	2 011	1 036	3 047
2020	8 653	5 533	2 045	1 075	3 120
2021	8 729	5 510	2 106	1 113	3 219
davon ...					
<u>nach Geschlecht</u>					
Männer	4 281	2 693	1 019	569	1 588
Frauen	4 448	2 817	1 087	544	1 631
<u>nach Altersgruppen</u>					
unter 3	236	115	97	24	121
3 bis unter 6	254	117	117	20	137
6 bis unter 10	267	113	129	25	154
10 bis unter 15	378	172	175	31	206
15 bis unter 18	257	133	102	22	124
18 bis unter 25	586	356	147	83	230
25 bis unter 45	2 020	1 132	438	450	888
45 bis unter 65	2 585	1 789	458	338	796
65 bis unter 80	1 335	971	271	93	364
80 u.m.	811	612	172	27	199
<u>nach Familienstand</u>					
ledig	3 228	1 909	955	364	1 319
verheiratet	4 128	2 636	888	604	1 492
verwitwet	691	494	147	50	197
geschieden	682	471	116	95	211
<u>nach Religionszugehörigkeit</u>					
evangelisch	2 779	2 256	500	23	523
katholisch	2 072	1 357	494	221	715
sonstige oder keine	3 878	1 897	1 112	869	1 981
<u>nach dem Bezugsland¹</u>					
Europa (o. Deutschland)			1 610	970	2 580
dar. Türkei			247	197	444
Rumänien			570	199	769
Polen			209	57	266
ehem. Jugoslawien			81	199	280
Russland			107	17	124
Griechenland			51	64	115
Italien			60	88	148
Tschechien			116	11	127
Ukraine			24	10	34
Afrika			43	7	50
Asien			277	112	389
dar. Kasachstan			139	4	143
Irak			49	21	70
Amerika, Australien, sonst.			176	24	200

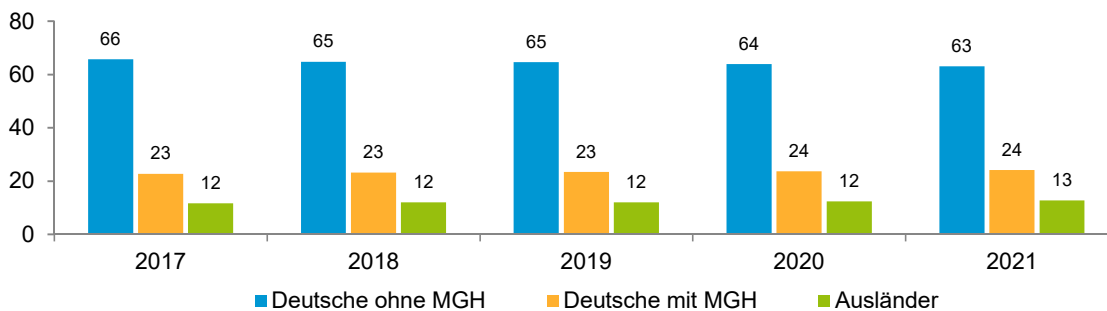
¹ Bezugsland ist bei Ausländern deren Staatsangehörigkeit, bei Deutschen mit Migrationshintergrund die zweite Staatsangehörigkeit oder das Geburtsland

Statistischer Bezirk: 53 Eibach

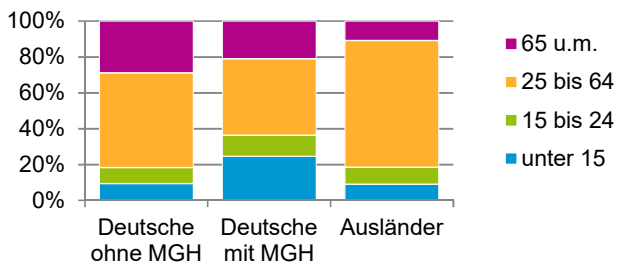


Einwohner nach Migrationshintergrund (MGH) 2017 - 2021

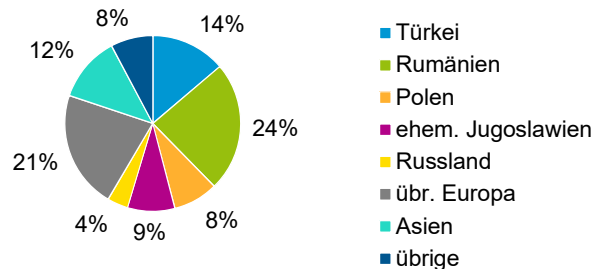
Anteil an der Gesamtbevölkerung in %



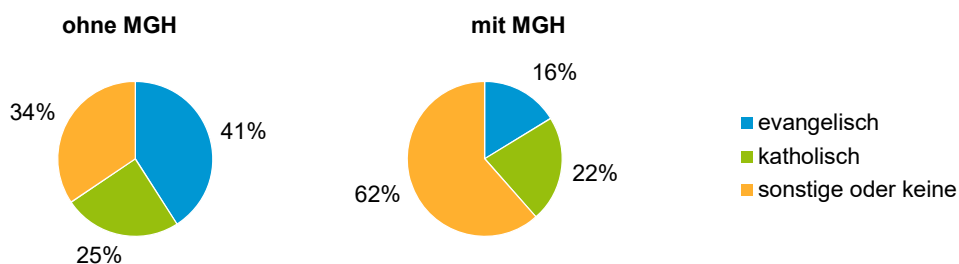
Einwohner 2021 nach MGH und Altersgruppen



Menschen mit MGH 2021 nach dem Bezugsland



Einwohner 2021 nach MGH und Religionszugehörigkeit

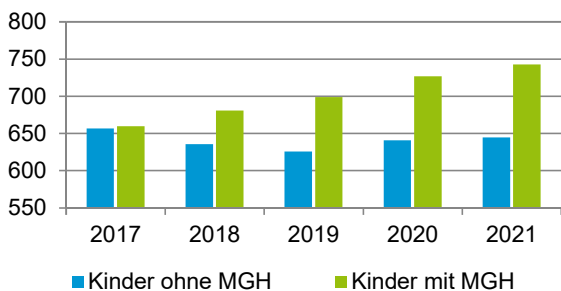


Statistischer Bezirk: 53 Eibach

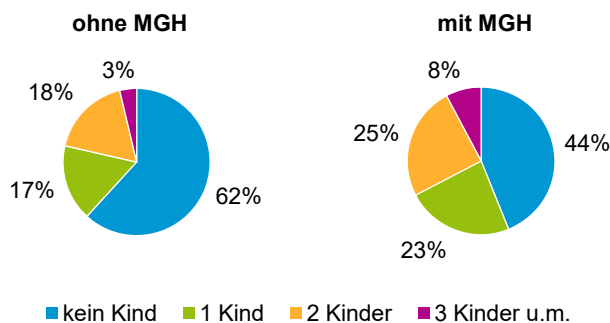
Privathaushalte und Personen in Privathaushalten nach dem Migrationshintergrund (MGH)

	Privathaushalte	Personen in Privathaushalten			
		Insgesamt	darunter Kinder unter 18 J.	darunter Personen mit MGH	darunter Kinder unter 18 J. mit MGH
2017	4 237	8 525	1 317	2 874	660
2018	4 255	8 612	1 317	3 019	681
2019	4 222	8 593	1 325	3 037	699
2020	4 262	8 656	1 368	3 113	727
2021	4 297	8 749	1 388	3 218	743
davon ...					
Einpersonenhaushalte nach dem Alter	1 755	1 755	-	484	-
unter 18 Jahre	5	5	-	1	-
18 bis 34 Jahre	316	316	-	116	-
35 bis 64 Jahre	758	758	-	218	-
65 Jahre und älter	676	676	-	149	-
Mehrpersonenhaushalte nach der Zahl der Personen im Haushalt	2 542	6 994	1 388	2 734	743
2 Personen	1 375	2 750	70	810	32
3 Personen	583	1 749	351	743	187
4 u.m. Personen	584	2 495	967	1 181	524
nach dem Haushaltstyp					
Haushalte ohne Kinder	1 448	3 324	-	1 009	-
Haushalte mit Kindern	866	3 161	1 388	1 534	743
darunter allein Erziehende	150	402	221	187	104
sonstige MPH	228	509	-	191	-
nach der Zahl der Kinder im Haushalt					
1 Kind	433	1 354	433	641	231
2 Kinder	362	1 437	724	681	373
3 u.m. Kinder	71	370	231	212	139

Kinder unter 18 Jahre nach MGH 2017 - 2021

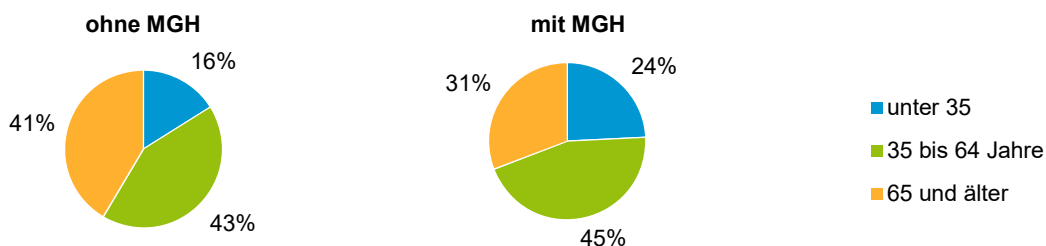


Einwohner in Mehrpersonenhaushalten 2021 nach MGH und Zahl der Kinder im Haushalt

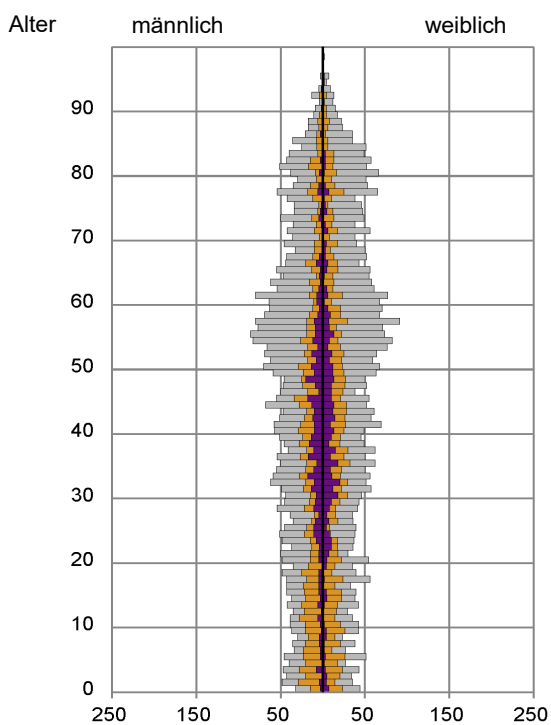


Statistischer Bezirk: 53 Eibach

Einpersonenhaushalte 2021 nach Migrationshintergrund (MGH) und Alter



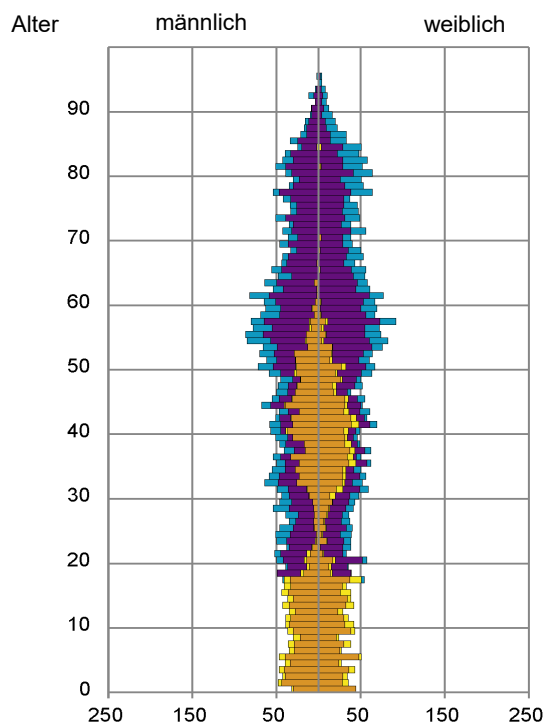
Bevölkerung am Ort der Hauptwohnung 2021 nach Migrationshintergrund



■ Deutsche ohne MGH
■ Deutsche mit MGH
■ Ausländer

Quelle: Einwohnermelderegister, MigraPro
Amt für Stadtforschung und Statistik für Nürnberg und Fürth

Bevölkerung in Privathaushalten 2021 nach Haushaltstypen



■ Paar/Ehepaar mit Kind(ern)
■ Alleinerziehende
■ Haushalt ohne Kind(er)
■ Einpersonenhaushalt

Quelle: Einwohnermelderegister, HHGEN
Amt für Stadtforschung und Statistik für Nürnberg und Fürth

Impressum

Herausgeberin:
Stadt Nürnberg
Amt für Stadtforschung und Statistik
für Nürnberg und Fürth
Unschlittplatz 7a
90403 Nürnberg