

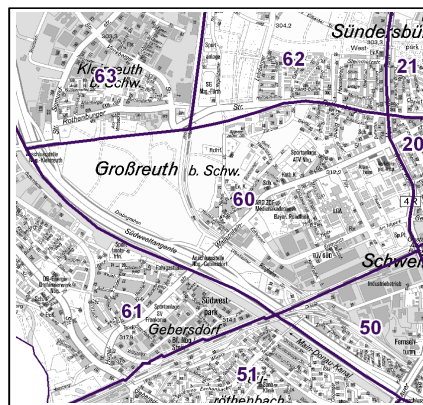
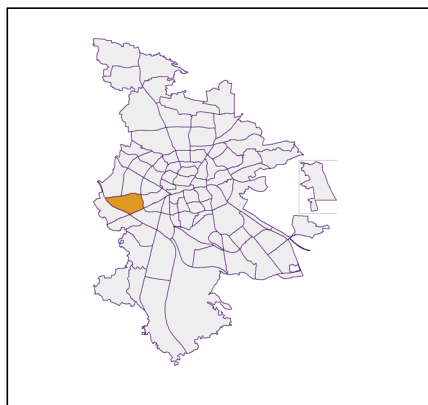
Datenblatt Migrationshintergrund Nürnberg Statistischer Bezirk: 60 Großreuth bei Schweinau

Bevölkerung mit Hauptwohnsitz in Nürnberg nach dem Migrationshintergrund (MGH)

| | Insgesamt | Deutsche ohne MGH | Menschen mit MGH | | |
|---|--------------|----------------------|---------------------|--------------|--------------|
| | | | Deutsche mit MGH | Ausländer | Insgesamt |
| 2017 | 6 359 | 3 175 | 2 000 | 1 184 | 3 184 |
| 2018 | 6 567 | 3 195 | 2 025 | 1 347 | 3 372 |
| 2019 | 6 567 | 3 173 | 2 072 | 1 322 | 3 394 |
| 2020 | 6 557 | 3 135 | 2 073 | 1 349 | 3 422 |
| 2021 | 6 564 | 3 132 | 2 101 | 1 331 | 3 432 |
| davon ... | | | | | |
| <u>nach Geschlecht</u> | | | | | |
| Männer | 3 213 | 1 518 | 1 031 | 664 | 1 695 |
| Frauen | 3 351 | 1 614 | 1 070 | 667 | 1 737 |
| <u>nach Altersgruppen</u> | | | | | |
| unter 3 | 186 | 57 | 96 | 33 | 129 |
| 3 bis unter 6 | 199 | 52 | 117 | 30 | 147 |
| 6 bis unter 10 | 230 | 52 | 141 | 37 | 178 |
| 10 bis unter 15 | 284 | 80 | 160 | 44 | 204 |
| 15 bis unter 18 | 177 | 40 | 112 | 25 | 137 |
| 18 bis unter 25 | 383 | 173 | 130 | 80 | 210 |
| 25 bis unter 45 | 1 745 | 776 | 470 | 499 | 969 |
| 45 bis unter 65 | 1 899 | 940 | 565 | 394 | 959 |
| 65 bis unter 80 | 963 | 598 | 210 | 155 | 365 |
| 80 u.m. | 498 | 364 | 100 | 34 | 134 |
| <u>nach Familienstand</u> | | | | | |
| ledig | 2 547 | 1 169 | 967 | 411 | 1 378 |
| verheiratet | 3 031 | 1 320 | 947 | 764 | 1 711 |
| verwitwet | 496 | 350 | 85 | 61 | 146 |
| geschieden | 490 | 293 | 102 | 95 | 197 |
| <u>nach Religionszugehörigkeit</u> | | | | | |
| evangelisch | 1 528 | 1 129 | 374 | 25 | 399 |
| katholisch | 1 514 | 813 | 495 | 206 | 701 |
| sonstige oder keine | 3 522 | 1 190 | 1 232 | 1 100 | 2 332 |
| <u>nach dem Bezugsland¹</u> | | | | | |
| Europa (o. Deutschland) | | | 1 477 | 1 032 | 2 509 |
| dar. Türkei | | | 260 | 220 | 480 |
| Rumänien | | | 350 | 178 | 528 |
| Polen | | | 187 | 50 | 237 |
| ehem. Jugoslawien | | | 88 | 148 | 236 |
| Russland | | | 222 | 44 | 266 |
| Griechenland | | | 63 | 109 | 172 |
| Italien | | | 65 | 83 | 148 |
| Tschechien | | | 46 | 10 | 56 |
| Ukraine | | | 65 | 48 | 113 |
| Afrika | | | 45 | 53 | 98 |
| Asien | | | 437 | 219 | 656 |
| dar. Kasachstan | | | 203 | 9 | 212 |
| Irak | | | 66 | 51 | 117 |
| Amerika, Australien, sonst. | | | 142 | 27 | 169 |

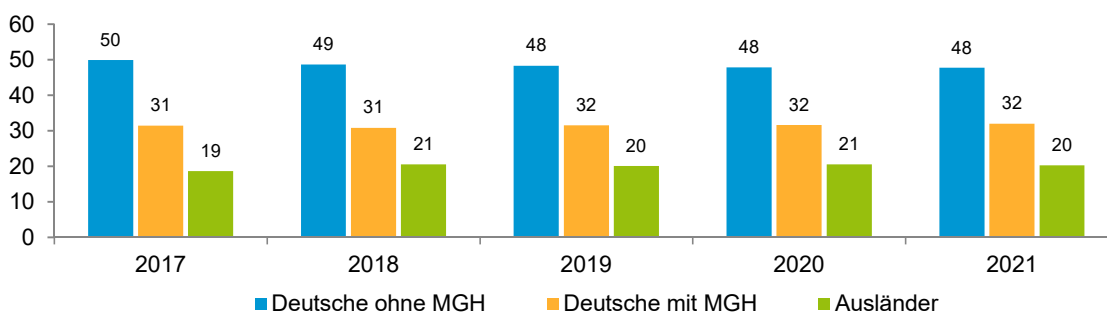
¹ Bezugsland ist bei Ausländern deren Staatsangehörigkeit, bei Deutschen mit Migrationshintergrund die zweite Staatsangehörigkeit oder das Geburtsland

Statistischer Bezirk: 60 Großreuth bei Schweinau

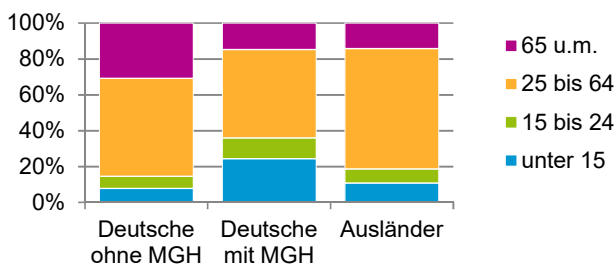


Einwohner nach Migrationshintergrund (MGH) 2017 - 2021

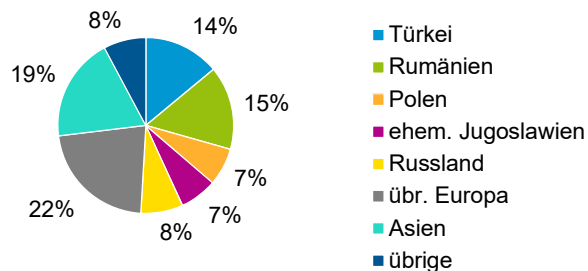
Anteil an der Gesamtbevölkerung in %



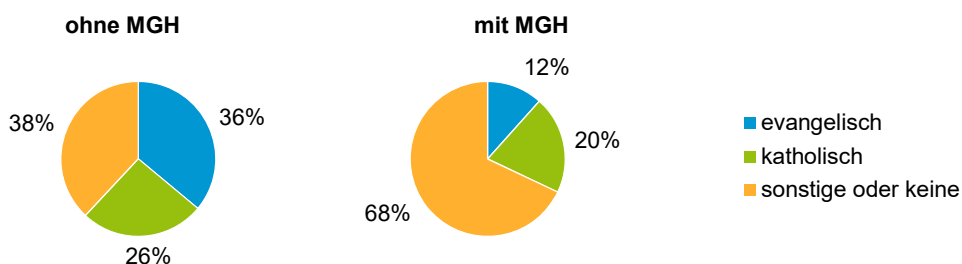
Einwohner 2021 nach MGH und Altersgruppen



Menschen mit MGH 2021 nach dem Bezugsland



Einwohner 2021 nach MGH und Religionszugehörigkeit

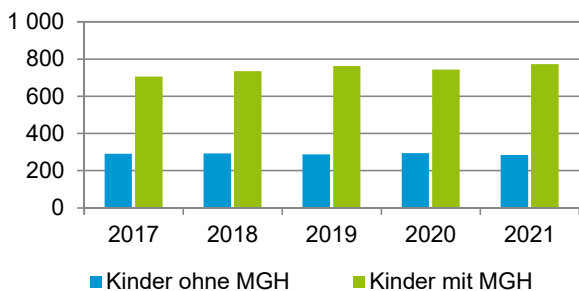


Statistischer Bezirk: 60 Großreuth bei Schweinau

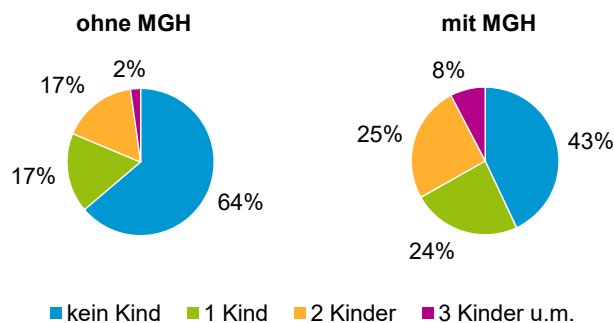
Privathaushalte und Personen in Privathaushalten nach dem Migrationshintergrund (MGH)

| | Privathaushalte | Personen in Privathaushalten | | | |
|---|-----------------|------------------------------|-----------------------------|---------------------------|-------------------------------------|
| | | Insgesamt | darunter Kinder unter 18 J. | darunter Personen mit MGH | darunter Kinder unter 18 J. mit MGH |
| 2017 | 2 994 | 6 068 | 997 | 3 050 | 706 |
| 2018 | 3 029 | 6 201 | 1 029 | 3 159 | 736 |
| 2019 | 3 025 | 6 233 | 1 052 | 3 205 | 764 |
| 2020 | 3 046 | 6 250 | 1 040 | 3 256 | 745 |
| 2021 | 3 024 | 6 267 | 1 059 | 3 281 | 774 |
| davon ... | | | | | |
| Einpersonenhaushalte nach dem Alter | 1 229 | 1 229 | - | 382 | - |
| unter 18 Jahre | 1 | 1 | - | 1 | - |
| 18 bis 34 Jahre | 245 | 245 | - | 75 | - |
| 35 bis 64 Jahre | 528 | 528 | - | 188 | - |
| 65 Jahre und älter | 455 | 455 | - | 118 | - |
| Mehrpersonenhaushalte nach der Zahl der Personen im Haushalt | 1 795 | 5 038 | 1 059 | 2 899 | 774 |
| 2 Personen | 919 | 1 838 | 57 | 771 | 34 |
| 3 Personen | 431 | 1 293 | 276 | 810 | 185 |
| 4 u.m. Personen | 445 | 1 907 | 726 | 1 318 | 555 |
| nach dem Haushaltstyp | | | | | |
| Haushalte ohne Kinder | 1 007 | 2 346 | - | 1 121 | - |
| Haushalte mit Kindern | 669 | 2 426 | 1 059 | 1 652 | 774 |
| darunter allein Erziehende | 111 | 292 | 157 | 157 | 84 |
| sonstige MPH | 119 | 266 | - | 126 | - |
| nach der Zahl der Kinder im Haushalt | | | | | |
| 1 Kind | 346 | 1 064 | 346 | 690 | 245 |
| 2 Kinder | 273 | 1 094 | 546 | 741 | 390 |
| 3 u.m. Kinder | 50 | 268 | 167 | 221 | 139 |

Kinder unter 18 Jahre nach MGH 2017 - 2021

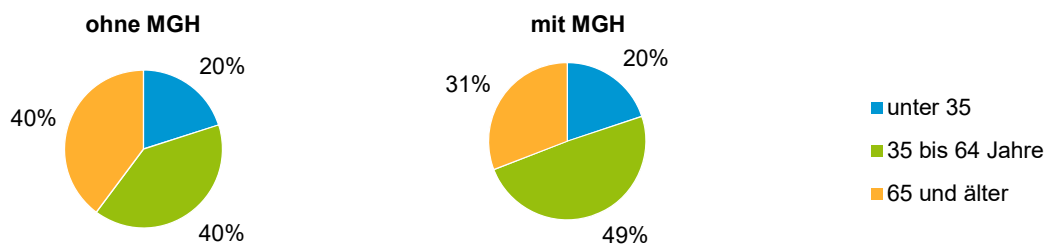


Einwohner in Mehrpersonenhaushalten 2021 nach MGH und Zahl der Kinder im Haushalt

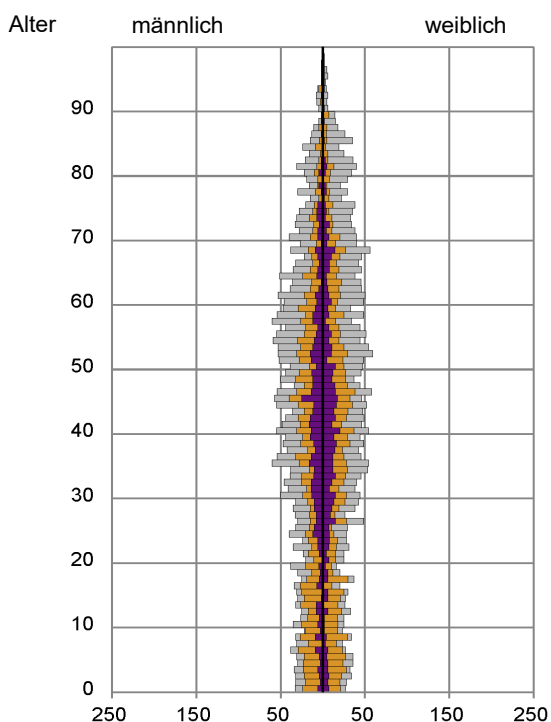


Statistischer Bezirk: 60 Großreuth bei Schweinau

Einpersonenhaushalte 2021 nach Migrationshintergrund (MGH) und Alter



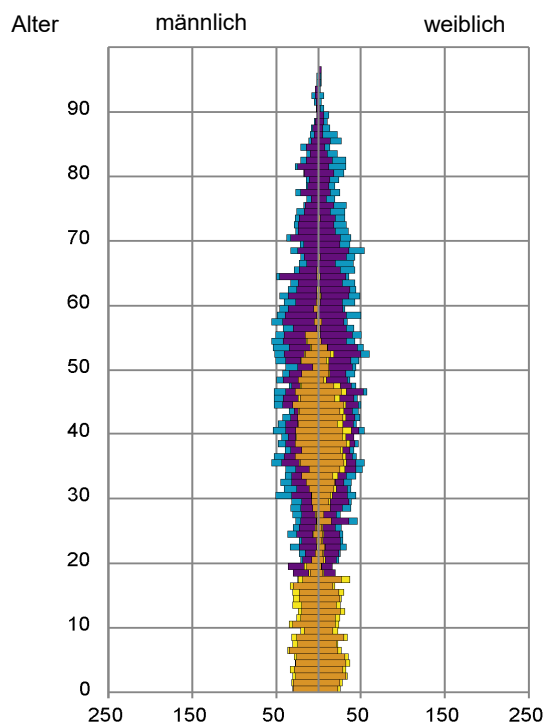
Bevölkerung am Ort der Hauptwohnung 2021 nach Migrationshintergrund



- Deutsche ohne MGH
- Deutsche mit MGH
- Ausländer

Quelle: Einwohnermelderegister, MigraPro
Amt für Stadtforschung und Statistik für Nürnberg und Fürth

Bevölkerung in Privathaushalten 2021 nach Haushaltstypen



- Paar/Ehepaar mit Kind(ern)
- Alleinerziehende
- Haushalt ohne Kind(er)
- Einpersonenhaushalt

Quelle: Einwohnermelderegister, HHGEN
Amt für Stadtforschung und Statistik für Nürnberg und Fürth

Impressum

Herausgeberin:
Stadt Nürnberg
Amt für Stadtforschung und Statistik
für Nürnberg und Fürth
Unschlittplatz 7a
90403 Nürnberg