

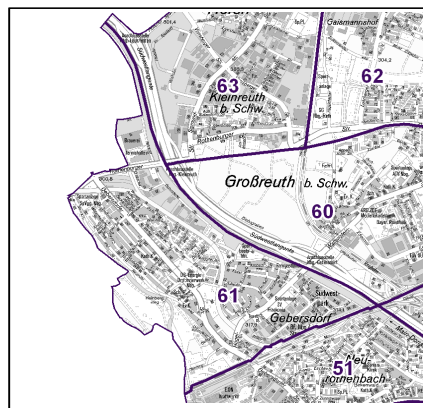
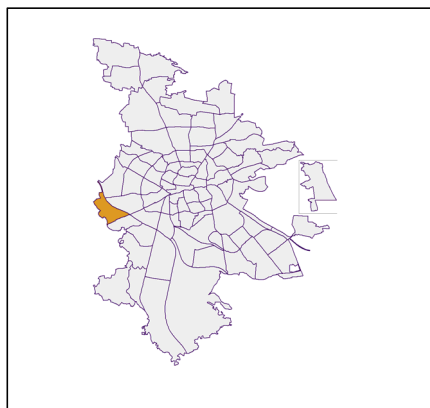
Datenblatt Migrationshintergrund Nürnberg Statistischer Bezirk: 61 Gebersdorf

Bevölkerung mit Hauptwohnsitz in Nürnberg nach dem Migrationshintergrund (MGH)

	Insgesamt	Deutsche ohne MGH	Menschen mit MGH		
			Deutsche mit MGH	Ausländer	Insgesamt
2017	4 288	2 693	1 069	526	1 595
2018	4 300	2 678	1 087	535	1 622
2019	4 321	2 683	1 098	540	1 638
2020	4 285	2 653	1 107	525	1 632
2021	4 284	2 582	1 111	591	1 702
davon ...					
<u>nach Geschlecht</u>					
Männer	2 190	1 297	538	355	893
Frauen	2 094	1 285	573	236	809
<u>nach Altersgruppen</u>					
unter 3	105	48	38	19	57
3 bis unter 6	112	43	50	19	69
6 bis unter 10	135	53	68	14	82
10 bis unter 15	170	72	87	11	98
15 bis unter 18	127	60	61	6	67
18 bis unter 25	283	153	95	35	130
25 bis unter 45	954	514	186	254	440
45 bis unter 65	1 392	870	331	191	522
65 bis unter 80	639	489	117	33	150
80 u.m.	367	280	78	9	87
<u>nach Familienstand</u>					
ledig	1 585	893	489	203	692
verheiratet	2 097	1 245	509	343	852
verwitwet	322	240	70	12	82
geschieden	280	204	43	33	76
<u>nach Religionszugehörigkeit</u>					
evangelisch	1 404	1 108	280	16	296
katholisch	1 117	664	319	134	453
sonstige oder keine	1 763	810	512	441	953
<u>nach dem Bezugsland¹</u>					
Europa (o. Deutschland)			837	505	1 342
dar. Türkei			113	59	172
Rumänien			325	83	408
Polen			109	36	145
ehem. Jugoslawien			78	147	225
Russland			51	5	56
Griechenland			24	55	79
Italien			28	32	60
Tschechien			39	12	51
Ukraine			12	4	16
Afrika			51	29	80
Asien			145	45	190
dar. Kasachstan			76	-	76
Irak			8	1	9
Amerika, Australien, sonst.			78	12	90

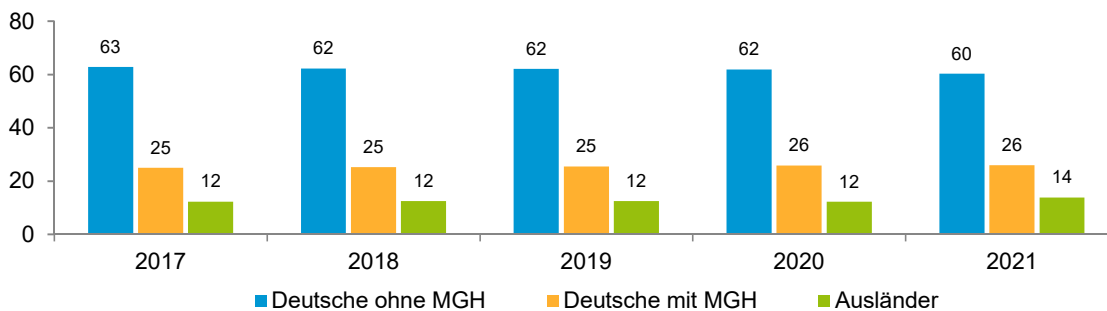
¹ Bezugsland ist bei Ausländern deren Staatsangehörigkeit, bei Deutschen mit Migrationshintergrund die zweite Staatsangehörigkeit oder das Geburtsland

Statistischer Bezirk: 61 Gebersdorf

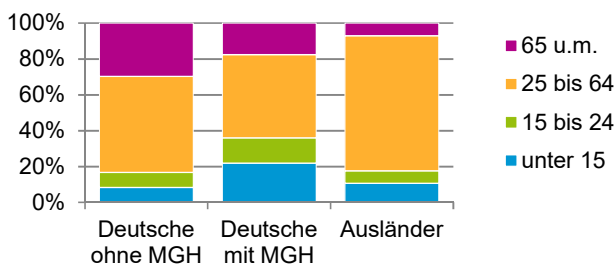


Einwohner nach Migrationshintergrund (MGH) 2017 - 2021

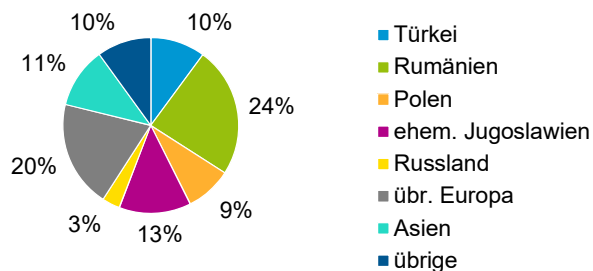
Anteil an der Gesamtbevölkerung in %



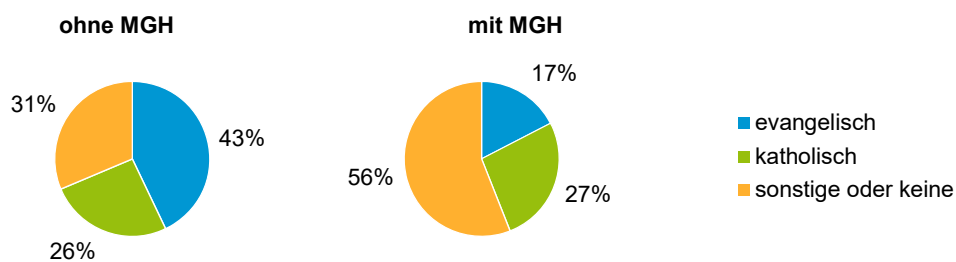
Einwohner 2021 nach MGH und Altersgruppen



Menschen mit MGH 2021 nach dem Bezugsland



Einwohner 2021 nach MGH und Religionszugehörigkeit

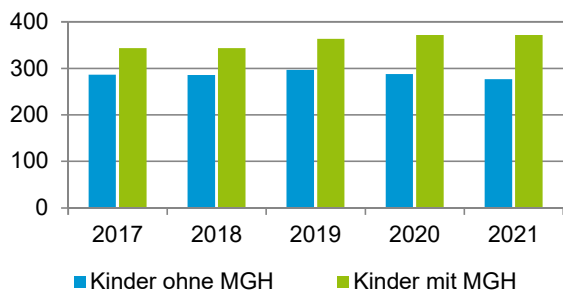


Statistischer Bezirk: 61 Gebersdorf

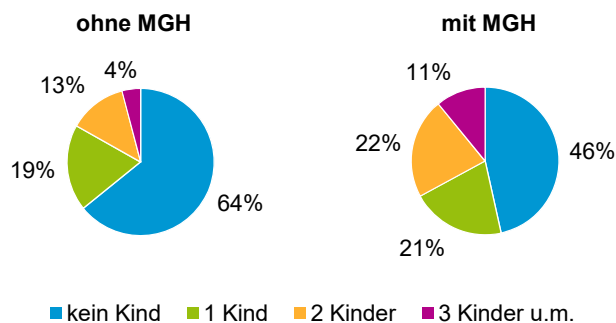
Privathaushalte und Personen in Privathaushalten nach dem Migrationshintergrund (MGH)

	Privathaushalte	Personen in Privathaushalten			
		Insgesamt	darunter Kinder unter 18 J.	darunter Personen mit MGH	darunter Kinder unter 18 J. mit MGH
2017	2 041	4 288	631	1 571	344
2018	2 055	4 293	630	1 595	344
2019	2 048	4 322	661	1 612	364
2020	2 057	4 311	660	1 642	372
2021	2 074	4 313	649	1 714	372
davon ...					
Einpersonenhaushalte	821	821	-	262	-
<u>nach dem Alter</u>					
unter 18 Jahre	-	-	-	-	-
18 bis 34 Jahre	149	149	-	69	-
35 bis 64 Jahre	374	374	-	137	-
65 Jahre und älter	298	298	-	56	-
Mehrpersonenhaushalte	1 253	3 492	649	1 452	372
<u>nach der Zahl der Personen im Haushalt</u>					
2 Personen	662	1 324	36	406	17
3 Personen	301	903	144	317	62
4 u.m. Personen	290	1 265	469	729	293
<u>nach dem Haushaltstyp</u>					
Haushalte ohne Kinder	724	1 695	-	569	-
Haushalte mit Kindern	404	1 507	649	777	372
darunter allein Erziehende	65	171	91	76	43
sonstige MPH	125	290	-	106	-
<u>nach der Zahl der Kinder im Haushalt</u>					
1 Kind	216	686	216	299	107
2 Kinder	142	579	284	319	164
3 u.m. Kinder	46	242	149	159	101

Kinder unter 18 Jahre nach MGH 2017 - 2021

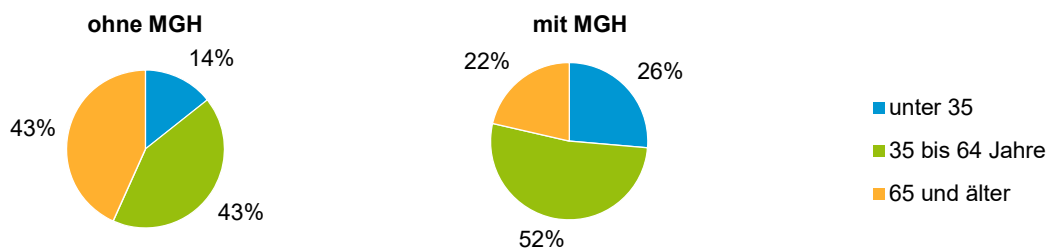


Einwohner in Mehrpersonenhaushalten 2021 nach MGH und Zahl der Kinder im Haushalt

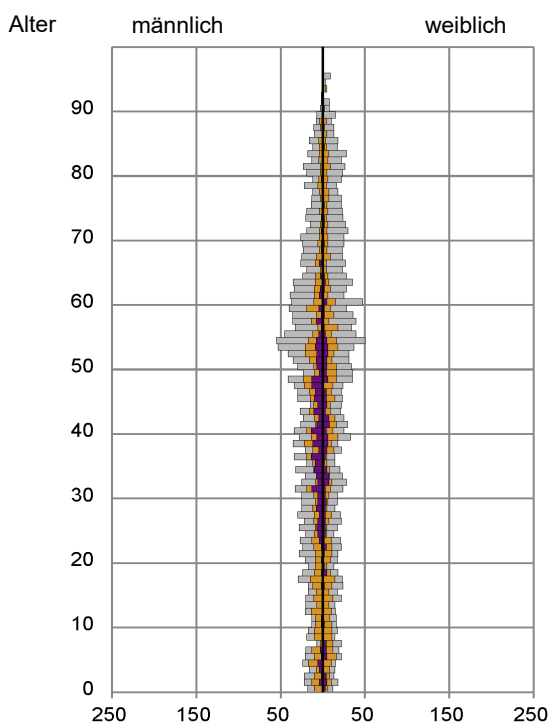


Statistischer Bezirk: 61 Gebersdorf

Einpersonenhaushalte 2021 nach Migrationshintergrund (MGH) und Alter



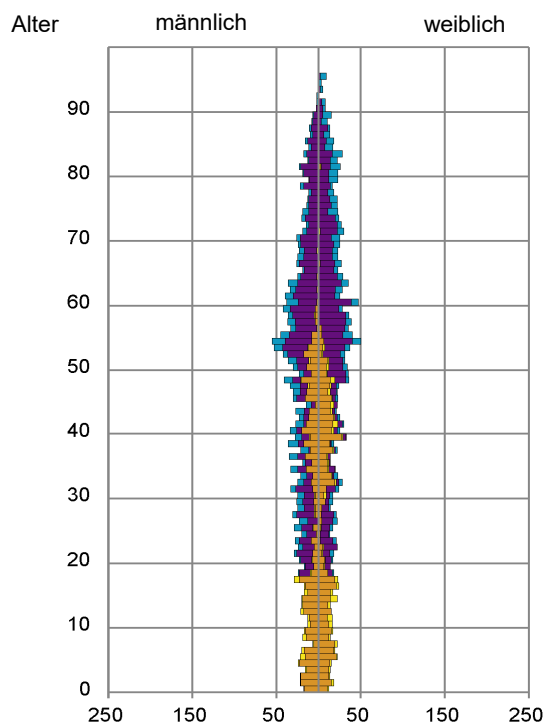
Bevölkerung am Ort der Hauptwohnung 2021 nach Migrationshintergrund



- Deutsche ohne MGH
- Deutsche mit MGH
- Ausländer

Quelle: Einwohnermelderegister, MigraPro
Amt für Stadtforschung und Statistik für Nürnberg und Fürth

Bevölkerung in Privathaushalten 2021 nach Haushaltstypen



- Paar/Ehepaar mit Kind(ern)
- Alleinerziehende
- Haushalt ohne Kind(er)
- Einpersonenhaushalt

Quelle: Einwohnermelderegister, HHGEN
Amt für Stadtforschung und Statistik für Nürnberg und Fürth

Impressum

Herausgeberin:
Stadt Nürnberg
Amt für Stadtforschung und Statistik
für Nürnberg und Fürth
Unschlittplatz 7a
90403 Nürnberg