

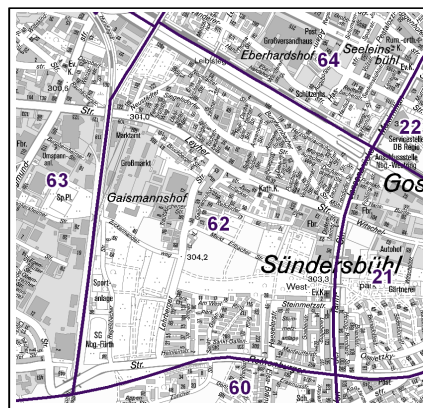
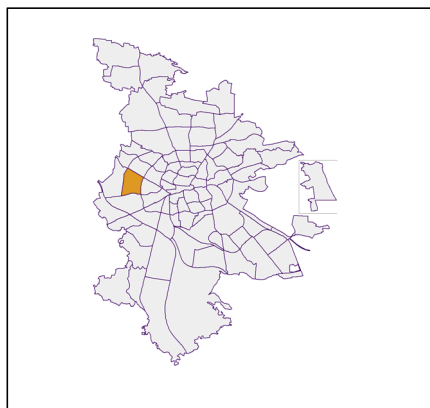
Datenblatt Migrationshintergrund Nürnberg Statistischer Bezirk: 62 Gaismannshof

Bevölkerung mit Hauptwohnsitz in Nürnberg nach dem Migrationshintergrund (MGH)

	Insgesamt	Deutsche ohne MGH	Menschen mit MGH		
			Deutsche mit MGH	Ausländer	Insgesamt
2017	5 920	3 149	1 741	1 030	2 771
2018	5 852	3 093	1 755	1 004	2 759
2019	5 884	3 074	1 786	1 024	2 810
2020	5 895	3 065	1 783	1 047	2 830
2021	5 905	3 003	1 803	1 099	2 902
davon ...					
<u>nach Geschlecht</u>					
Männer	2 933	1 450	913	570	1 483
Frauen	2 972	1 553	890	529	1 419
<u>nach Altersgruppen</u>					
unter 3	160	58	85	17	102
3 bis unter 6	175	61	94	20	114
6 bis unter 10	242	86	131	25	156
10 bis unter 15	290	108	153	29	182
15 bis unter 18	237	91	123	23	146
18 bis unter 25	488	230	173	85	258
25 bis unter 45	1 338	606	363	369	732
45 bis unter 65	1 796	938	478	380	858
65 bis unter 80	773	516	127	130	257
80 u.m.	406	309	76	21	97
<u>nach Familienstand</u>					
ledig	2 347	1 098	911	338	1 249
verheiratet	2 864	1 453	762	649	1 411
verwitwet	343	239	59	45	104
geschieden	351	213	71	67	138
<u>nach Religionszugehörigkeit</u>					
evangelisch	1 431	1 179	236	16	252
katholisch	1 345	798	355	192	547
sonstige oder keine	3 129	1 026	1 212	891	2 103
<u>nach dem Bezugsland¹</u>					
Europa (o. Deutschland)			1 278	908	2 186
dar. Türkei			348	262	610
Rumänien			334	111	445
Polen			105	68	173
ehem. Jugoslawien			131	190	321
Russland			86	30	116
Griechenland			62	81	143
Italien			49	54	103
Tschechien			41	4	45
Ukraine			25	13	38
Afrika			39	31	70
Asien			305	147	452
dar. Kasachstan			80	6	86
Irak			82	42	124
Amerika, Australien, sonst.			181	13	194

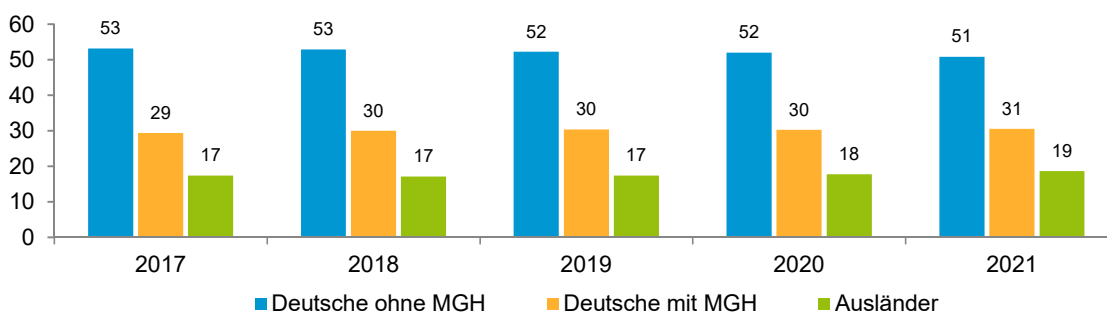
¹ Bezugsland ist bei Ausländern deren Staatsangehörigkeit, bei Deutschen mit Migrationshintergrund die zweite Staatsangehörigkeit oder das Geburtsland

Statistischer Bezirk: 62 Gaismannshof

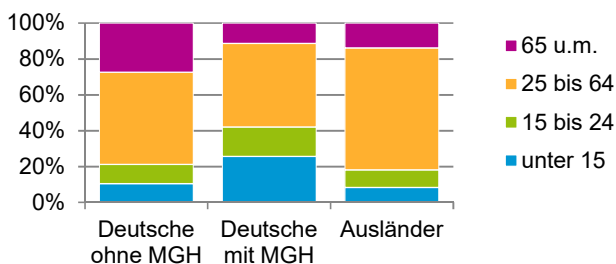


Einwohner nach Migrationshintergrund (MGH) 2017 - 2021

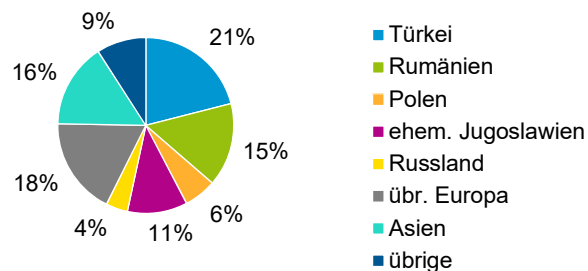
Anteil an der Gesamtbevölkerung in %



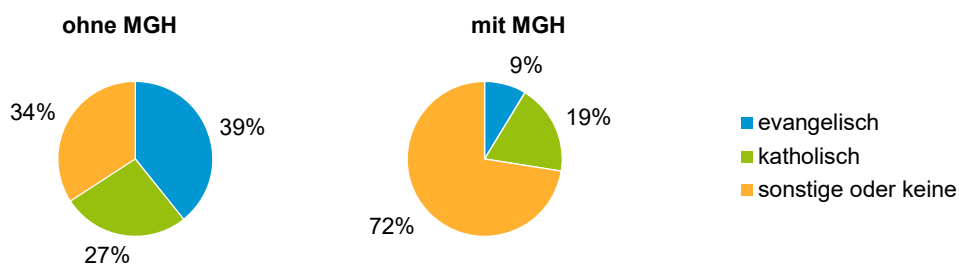
Einwohner 2021 nach MGH und Altersgruppen



Menschen mit MGH 2021 nach dem Bezugsland



Einwohner 2021 nach MGH und Religionszugehörigkeit

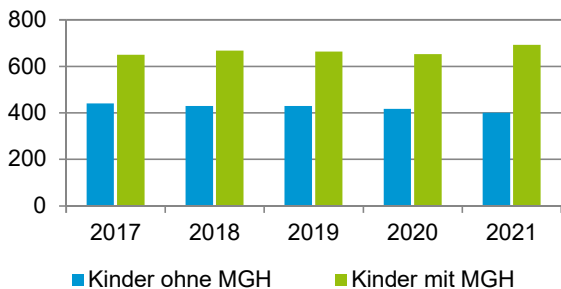


Statistischer Bezirk: 62 Gaismannshof

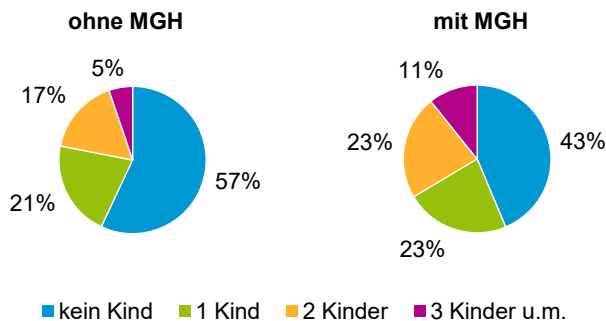
Privathaushalte und Personen in Privathaushalten nach dem Migrationshintergrund (MGH)

	Privathaushalte	Personen in Privathaushalten			
		Insgesamt	darunter Kinder unter 18 J.	darunter Personen mit MGH	darunter Kinder unter 18 J. mit MGH
2017	2 604	5 907	1 091	2 732	650
2018	2 561	5 873	1 099	2 758	668
2019	2 574	5 904	1 096	2 812	665
2020	2 593	5 915	1 071	2 835	653
2021	2 594	5 925	1 095	2 906	694
davon ...					
Einpersonenhaushalte	863	863	-	277	-
<u>nach dem Alter</u>					
unter 18 Jahre	-	-	-	-	-
18 bis 34 Jahre	188	188	-	77	-
35 bis 64 Jahre	345	345	-	119	-
65 Jahre und älter	330	330	-	81	-
Mehrpersonenhaushalte	1 731	5 062	1 095	2 629	694
<u>nach der Zahl der Personen im Haushalt</u>					
2 Personen	828	1 656	59	640	31
3 Personen	400	1 200	222	584	116
4 u.m. Personen	503	2 206	814	1 405	547
<u>nach dem Haushaltstyp</u>					
Haushalte ohne Kinder	934	2 244	-	1 049	-
Haushalte mit Kindern	669	2 528	1 095	1 481	694
darunter allein Erziehende	106	271	135	138	68
sonstige MPH	128	290	-	99	-
<u>nach der Zahl der Kinder im Haushalt</u>					
1 Kind	345	1 113	345	599	195
2 Kinder	249	1 006	498	599	320
3 u.m. Kinder	75	409	252	283	179

Kinder unter 18 Jahre nach MGH 2017 - 2021

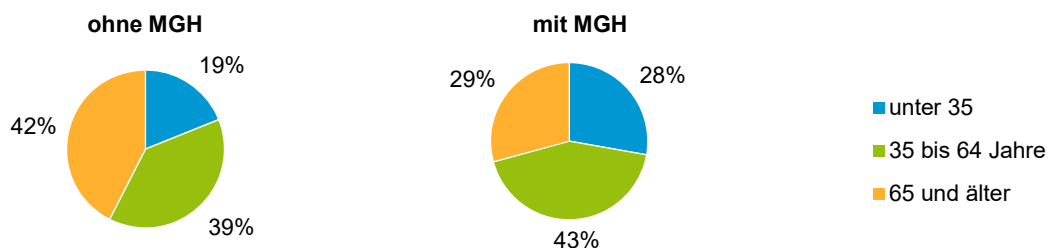


Einwohner in Mehrpersonenhaushalten 2021 nach MGH und Zahl der Kinder im Haushalt

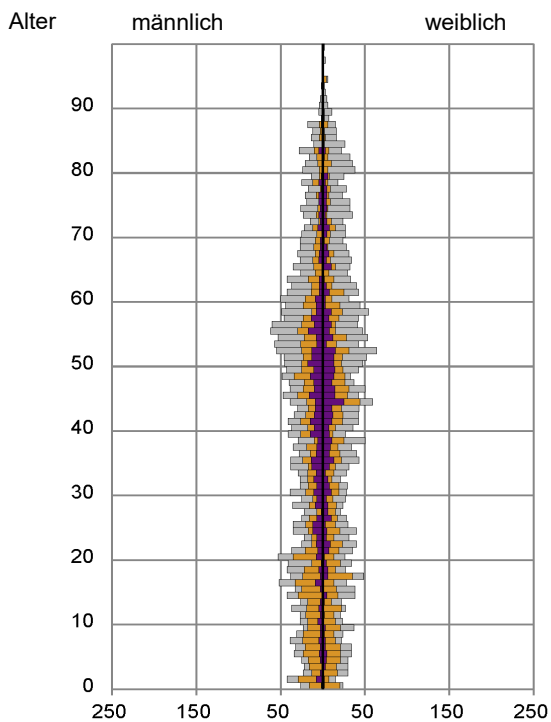


Statistischer Bezirk: 62 Gaismannshof

Einpersonenhaushalte 2021 nach Migrationshintergrund (MGH) und Alter



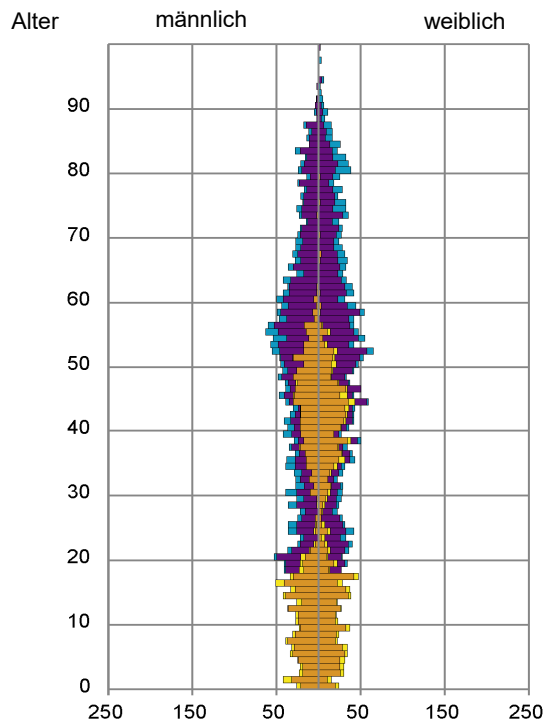
Bevölkerung am Ort der Hauptwohnung 2021 nach Migrationshintergrund



- Deutsche ohne MGH
- Deutsche mit MGH
- Ausländer

Quelle: Einwohnermelderegister, MigraPro
Amt für Stadtforschung und Statistik für Nürnberg und Fürth

Bevölkerung in Privathaushalten 2021 nach Haushaltstypen



- Paar/Ehepaar mit Kind(ern)
- Alleinerziehende
- Haushalt ohne Kind(er)
- Einpersonenhaushalt

Quelle: Einwohnermelderegister, HHGEN
Amt für Stadtforschung und Statistik für Nürnberg und Fürth

Impressum

Herausgeberin:
Stadt Nürnberg
Amt für Stadtforschung und Statistik
für Nürnberg und Fürth
Unschlittplatz 7a
90403 Nürnberg