

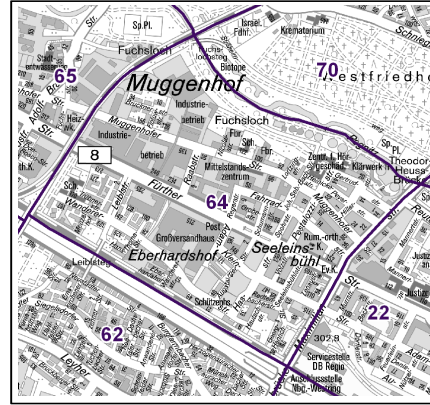
## Datenblatt Migrationshintergrund Nürnberg Statistischer Bezirk: 64 Eberhardshof

### Bevölkerung mit Hauptwohnsitz in Nürnberg nach dem Migrationshintergrund (MGH)

	Insgesamt	Deutsche ohne MGH	Menschen mit MGH		
			Deutsche mit MGH	Ausländer	Insgesamt
<b>2017</b>	<b>9 249</b>	<b>3 619</b>	<b>2 212</b>	<b>3 418</b>	<b>5 630</b>
<b>2018</b>	<b>9 448</b>	<b>3 664</b>	<b>2 228</b>	<b>3 556</b>	<b>5 784</b>
<b>2019</b>	<b>9 650</b>	<b>3 671</b>	<b>2 255</b>	<b>3 724</b>	<b>5 979</b>
<b>2020</b>	<b>10 006</b>	<b>3 725</b>	<b>2 351</b>	<b>3 930</b>	<b>6 281</b>
<b>2021</b>	<b>10 392</b>	<b>3 824</b>	<b>2 482</b>	<b>4 086</b>	<b>6 568</b>
davon ...					
<b><u>nach Geschlecht</u></b>					
Männer	5 262	1 895	1 244	2 123	3 367
Frauen	5 130	1 929	1 238	1 963	3 201
<b><u>nach Altersgruppen</u></b>					
unter 3	339	69	140	130	270
3 bis unter 6	325	55	140	130	270
6 bis unter 10	345	58	171	116	287
10 bis unter 15	444	61	224	159	383
15 bis unter 18	244	31	129	84	213
18 bis unter 25	916	335	266	315	581
25 bis unter 45	3 540	1 369	615	1 556	2 171
45 bis unter 65	2 587	1 002	499	1 086	1 585
65 bis unter 80	1 167	528	212	427	639
80 u.m.	485	316	86	83	169
<b><u>nach Familienstand</u></b>					
ledig	5 071	1 969	1 444	1 658	3 102
verheiratet	3 803	1 110	728	1 965	2 693
verwitwet	554	315	103	136	239
geschieden	964	430	207	327	534
<b><u>nach Religionszugehörigkeit</u></b>					
evangelisch	1 648	1 287	292	69	361
katholisch	1 811	923	399	489	888
sonstige oder keine	6 933	1 614	1 791	3 528	5 319
<b><u>nach dem Bezugsland<sup>1</sup></u></b>					
Europa (o. Deutschland)			1 639	3 194	4 833
dar. Türkei			409	464	873
Rumänien			247	496	743
Polen			136	158	294
ehem. Jugoslawien			182	606	788
Russland			200	80	280
Griechenland			156	675	831
Italien			44	97	141
Tschechien			43	36	79
Ukraine			63	118	181
Afrika			147	131	278
Asien			491	679	1 170
dar. Kasachstan			146	13	159
Irak			91	148	239
Amerika, Australien, sonst.			205	82	287

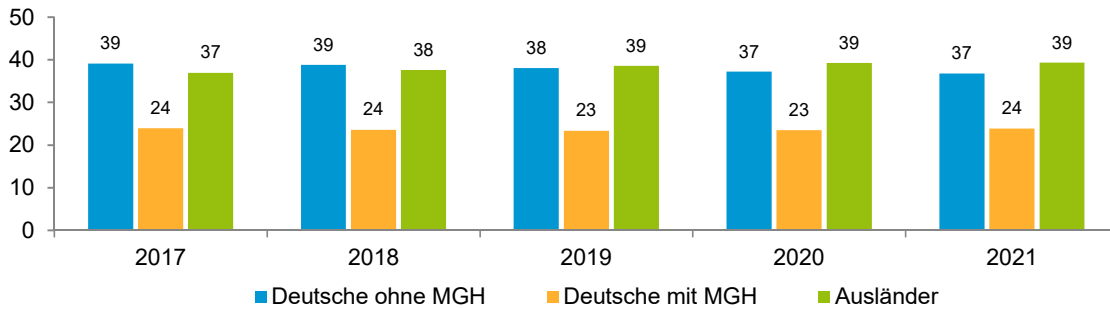
<sup>1</sup> Bezugsland ist bei Ausländern deren Staatsangehörigkeit, bei Deutschen mit Migrationshintergrund die zweite Staatsangehörigkeit oder das Geburtsland

## Statistischer Bezirk: 64 Eberhardshof

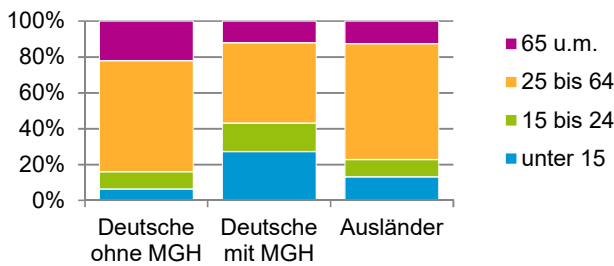


### Einwohner nach Migrationshintergrund (MGH) 2017 - 2021

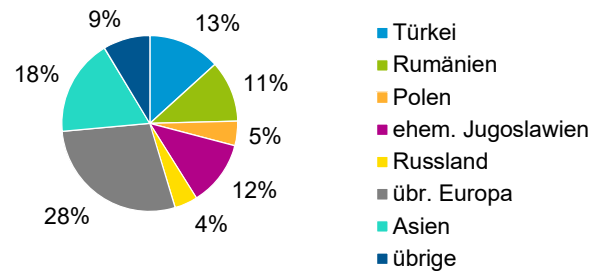
Anteil an der Gesamtbevölkerung in %



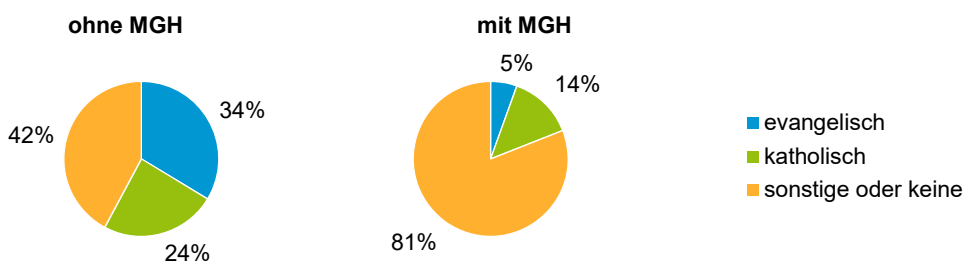
### Einwohner 2021 nach MGH und Altersgruppen



### Menschen mit MGH 2021 nach dem Bezugsland



### Einwohner 2021 nach MGH und Religionszugehörigkeit

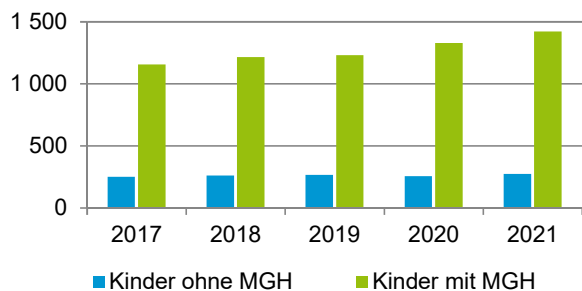


## Statistischer Bezirk: 64 Eberhardshof

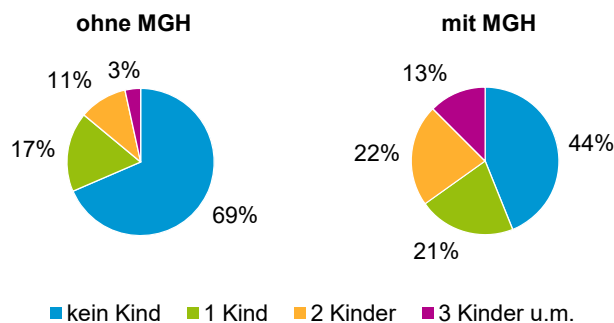
### Privathaushalte und Personen in Privathaushalten nach dem Migrationshintergrund (MGH)

	Privathaushalte	Personen in Privathaushalten			
		Insgesamt	darunter Kinder unter 18 J.	darunter Personen mit MGH	darunter Kinder unter 18 J. mit MGH
<b>2017</b>	<b>5 055</b>	<b>9 171</b>	<b>1 408</b>	<b>5 500</b>	<b>1 157</b>
<b>2018</b>	<b>5 166</b>	<b>9 428</b>	<b>1 480</b>	<b>5 705</b>	<b>1 218</b>
<b>2019</b>	<b>5 323</b>	<b>9 762</b>	<b>1 499</b>	<b>5 995</b>	<b>1 232</b>
<b>2020</b>	<b>5 448</b>	<b>10 119</b>	<b>1 588</b>	<b>6 304</b>	<b>1 330</b>
<b>2021</b>	<b>5 577</b>	<b>10 499</b>	<b>1 698</b>	<b>6 597</b>	<b>1 423</b>
davon ...					
<b>Einpersonenhaushalte nach dem Alter</b>	<b>2 853</b>	<b>2 853</b>	<b>-</b>	<b>1 293</b>	<b>-</b>
unter 18 Jahre	2	2	-	1	-
18 bis 34 Jahre	903	903	-	419	-
35 bis 64 Jahre	1 243	1 243	-	596	-
65 Jahre und älter	705	705	-	277	-
<b>Mehrpersonenhaushalte nach der Zahl der Personen im Haushalt</b>	<b>2 724</b>	<b>7 646</b>	<b>1 698</b>	<b>5 304</b>	<b>1 423</b>
2 Personen	1 446	2 892	111	1 561	77
3 Personen	641	1 923	408	1 368	309
4 u.m. Personen	637	2 831	1 179	2 375	1 037
<b>nach dem Haushaltstyp</b>					
Haushalte ohne Kinder	1 413	3 280	-	1 964	-
Haushalte mit Kindern	1 009	3 711	1 698	2 974	1 423
darunter allein Erziehende	214	584	334	426	246
sonstige MPH	302	655	-	366	-
<b>nach der Zahl der Kinder im Haushalt</b>					
1 Kind	509	1 535	509	1 125	388
2 Kinder	358	1 435	716	1 187	609
3 u.m. Kinder	142	741	473	662	426

Kinder unter 18 Jahre nach MGH 2017 - 2021

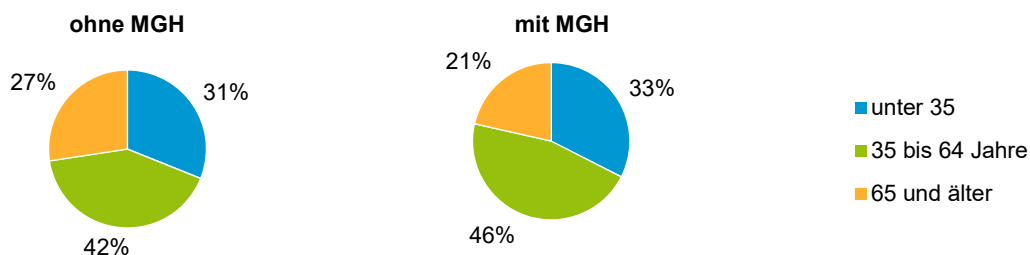


Einwohner in Mehrpersonenhaushalten 2021 nach MGH und Zahl der Kinder im Haushalt

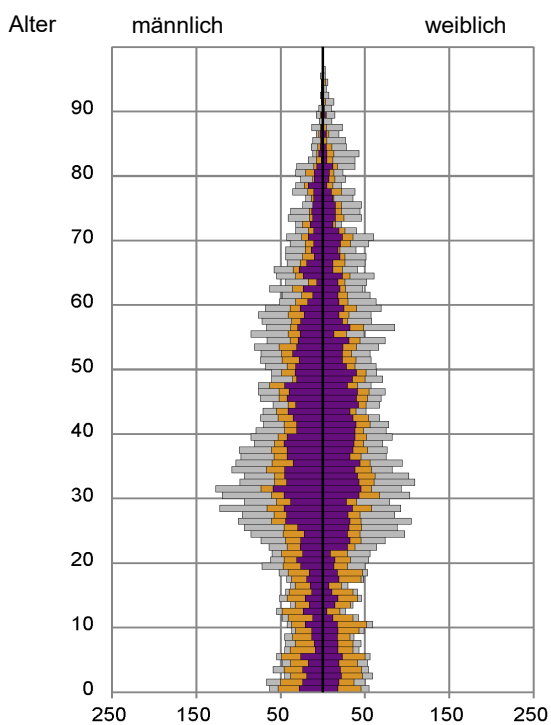


## Statistischer Bezirk: 64 Eberhardshof

### Einpersonenhaushalte 2021 nach Migrationshintergrund (MGH) und Alter



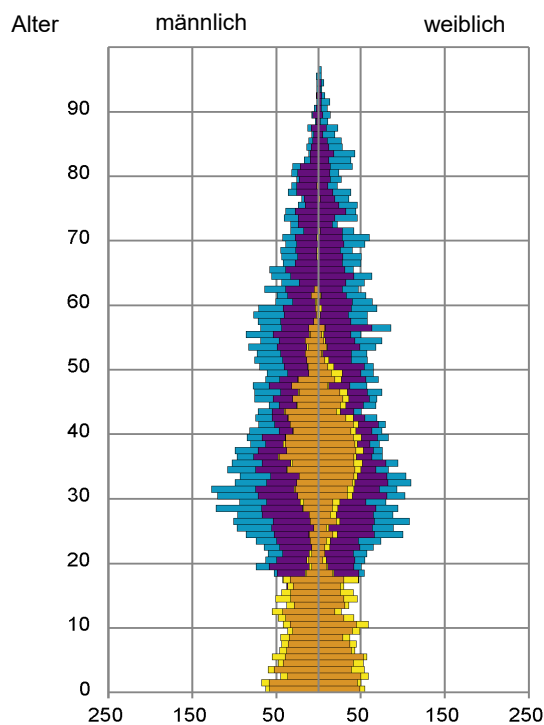
### Bevölkerung am Ort der Hauptwohnung 2021 nach Migrationshintergrund



- Deutsche ohne MGH
- Deutsche mit MGH
- Ausländer

Quelle: Einwohnermelderegister, MigraPro  
Amt für Stadtforschung und Statistik für Nürnberg und Fürth

### Bevölkerung in Privathaushalten 2021 nach Haushaltstypen



- Paar/Ehepaar mit Kind(ern)
- Alleinerziehende
- Haushalt ohne Kind(er)
- Einpersonenhaushalt

Quelle: Einwohnermelderegister, HHGEN  
Amt für Stadtforschung und Statistik für Nürnberg und Fürth

#### Impressum

Herausgeberin:  
Stadt Nürnberg  
Amt für Stadtforschung und Statistik  
für Nürnberg und Fürth  
Unschlittplatz 7a  
90403 Nürnberg