

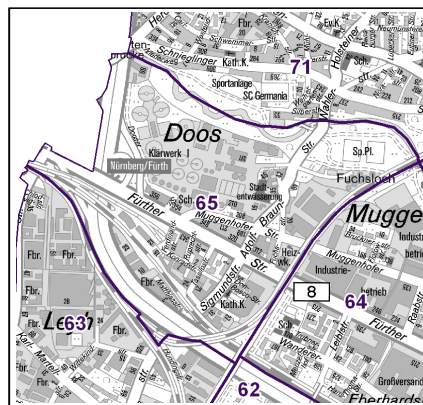
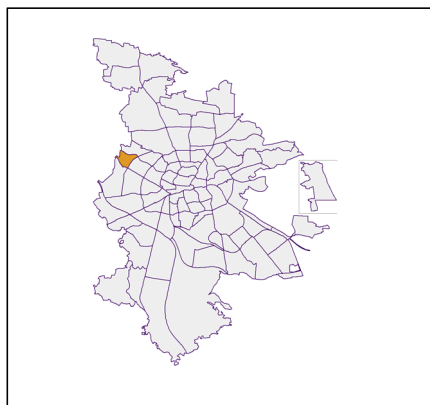
## Datenblatt Migrationshintergrund Nürnberg Statistischer Bezirk: 65 Muggenhof

### Bevölkerung mit Hauptwohnsitz in Nürnberg nach dem Migrationshintergrund (MGH)

	Insgesamt	Deutsche ohne MGH	Menschen mit MGH		
			Deutsche mit MGH	Ausländer	Insgesamt
<b>2017</b>	<b>2 725</b>	<b>600</b>	<b>542</b>	<b>1 583</b>	<b>2 125</b>
<b>2018</b>	<b>2 664</b>	<b>615</b>	<b>533</b>	<b>1 516</b>	<b>2 049</b>
<b>2019</b>	<b>2 541</b>	<b>613</b>	<b>521</b>	<b>1 407</b>	<b>1 928</b>
<b>2020</b>	<b>2 510</b>	<b>586</b>	<b>513</b>	<b>1 411</b>	<b>1 924</b>
<b>2021</b>	<b>2 385</b>	<b>558</b>	<b>513</b>	<b>1 314</b>	<b>1 827</b>
davon ...					
<b><u>nach Geschlecht</u></b>					
Männer	1 319	326	259	734	993
Frauen	1 066	232	254	580	834
<b><u>nach Altersgruppen</u></b>					
unter 3	48	3	23	22	45
3 bis unter 6	74	5	30	39	69
6 bis unter 10	75	5	30	40	70
10 bis unter 15	104	7	43	54	97
15 bis unter 18	71	9	37	25	62
18 bis unter 25	288	50	69	169	238
25 bis unter 45	822	192	120	510	630
45 bis unter 65	635	173	116	346	462
65 bis unter 80	213	89	31	93	124
80 u.m.	55	25	14	16	30
<b><u>nach Familienstand</u></b>					
ledig	1 267	302	317	648	965
verheiratet	811	145	137	529	666
verwitwet	81	31	16	34	50
geschieden	226	80	43	103	146
<b><u>nach Religionszugehörigkeit</u></b>					
evangelisch	293	196	64	33	97
katholisch	391	133	95	163	258
sonstige oder keine	1 701	229	354	1 118	1 472
<b><u>nach dem Bezugsland<sup>1</sup></u></b>					
Europa (o. Deutschland)			287	1 020	1 307
dar. Türkei			39	84	123
Rumänien			65	197	262
Polen			29	63	92
ehem. Jugoslawien			47	113	160
Russland			10	9	19
Griechenland			28	250	278
Italien			22	29	51
Tschechien			10	9	19
Ukraine			10	13	23
Afrika			36	33	69
Asien			146	247	393
dar. Kasachstan			21	4	25
Irak			64	114	178
Amerika, Australien, sonst.			44	14	58

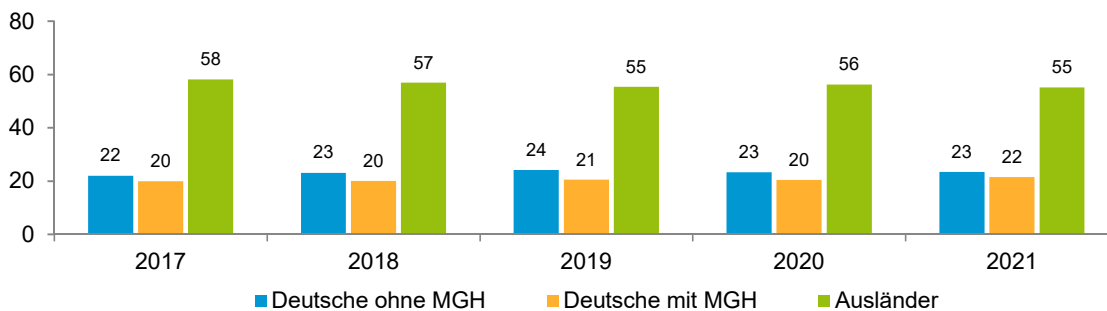
<sup>1</sup> Bezugsland ist bei Ausländern deren Staatsangehörigkeit, bei Deutschen mit Migrationshintergrund die zweite Staatsangehörigkeit oder das Geburtsland

## Statistischer Bezirk: 65 Muggenhof

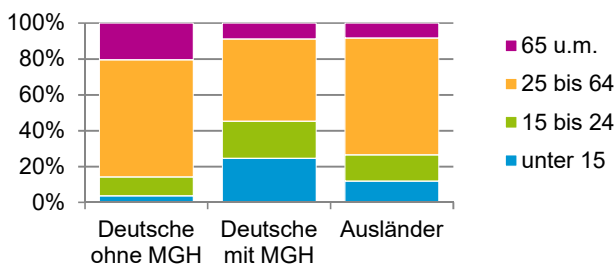


### Einwohner nach Migrationshintergrund (MGH) 2017 - 2021

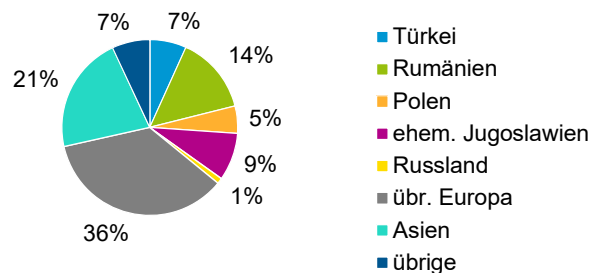
Anteil an der Gesamtbevölkerung in %



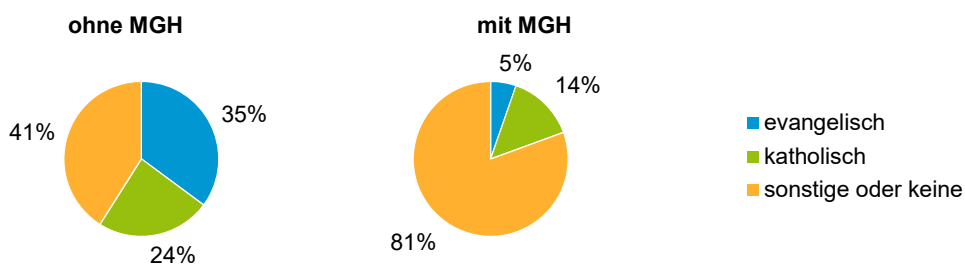
### Einwohner 2021 nach MGH und Altersgruppen



### Menschen mit MGH 2021 nach dem Bezugsland



### Einwohner 2021 nach MGH und Religionszugehörigkeit

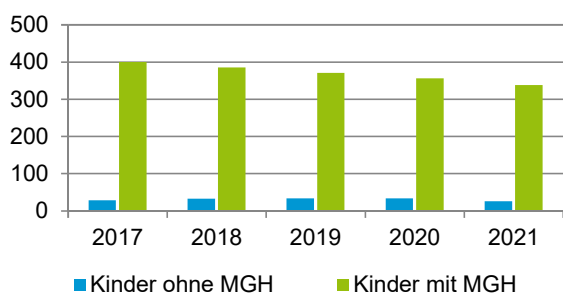


## Statistischer Bezirk: 65 Muggenhof

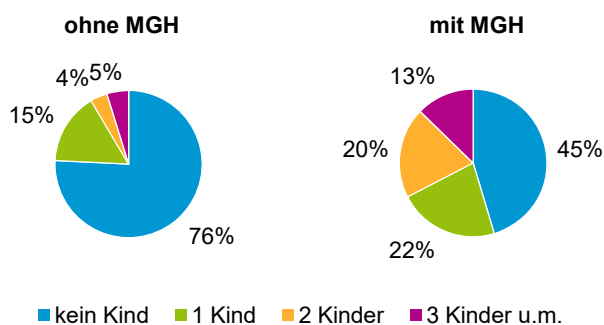
### Privathaushalte und Personen in Privathaushalten nach dem Migrationshintergrund (MGH)

	Privathaushalte	Personen in Privathaushalten			
		Insgesamt	darunter Kinder unter 18 J.	darunter Personen mit MGH	darunter Kinder unter 18 J. mit MGH
<b>2017</b>	<b>1 325</b>	<b>2 493</b>	<b>430</b>	<b>1 886</b>	<b>401</b>
<b>2018</b>	<b>1 371</b>	<b>2 528</b>	<b>419</b>	<b>1 904</b>	<b>386</b>
<b>2019</b>	<b>1 292</b>	<b>2 429</b>	<b>405</b>	<b>1 805</b>	<b>371</b>
<b>2020</b>	<b>1 298</b>	<b>2 416</b>	<b>391</b>	<b>1 814</b>	<b>357</b>
<b>2021</b>	<b>1 299</b>	<b>2 384</b>	<b>365</b>	<b>1 811</b>	<b>339</b>
davon ...					
<b>Einpersonenhaushalte</b>	<b>726</b>	<b>726</b>	<b>-</b>	<b>446</b>	<b>-</b>
<b><u>nach dem Alter</u></b>					
unter 18 Jahre	2	2	-	2	-
18 bis 34 Jahre	258	258	-	166	-
35 bis 64 Jahre	365	365	-	228	-
65 Jahre und älter	101	101	-	50	-
<b>Mehrpersonenhaushalte</b>	<b>573</b>	<b>1 658</b>	<b>365</b>	<b>1 365</b>	<b>339</b>
<b><u>nach der Zahl der Personen im Haushalt</u></b>					
2 Personen	297	594	21	405	18
3 Personen	122	366	83	304	70
4 u.m. Personen	154	698	261	656	251
<b><u>nach dem Haushaltstyp</u></b>					
Haushalte ohne Kinder	280	670	-	497	-
Haushalte mit Kindern	214	817	365	746	339
darunter allein Erziehende	58	174	93	146	78
sonstige MPH	79	171	-	122	-
<b><u>nach der Zahl der Kinder im Haushalt</u></b>					
1 Kind	110	347	110	301	98
2 Kinder	68	283	136	272	132
3 u.m. Kinder	36	187	119	173	109

Kinder unter 18 Jahre nach MGH 2017 - 2021

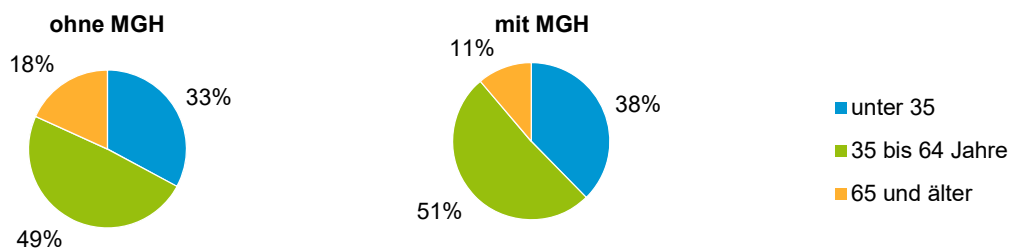


Einwohner in Mehrpersonenhaushalten 2021 nach MGH und Zahl der Kinder im Haushalt

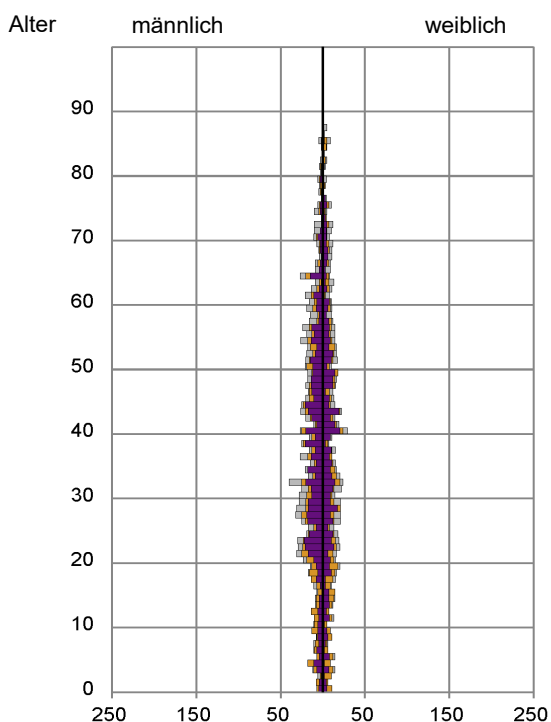


## Statistischer Bezirk: 65 Muggenhof

### Einpersonenhaushalte 2021 nach Migrationshintergrund (MGH) und Alter



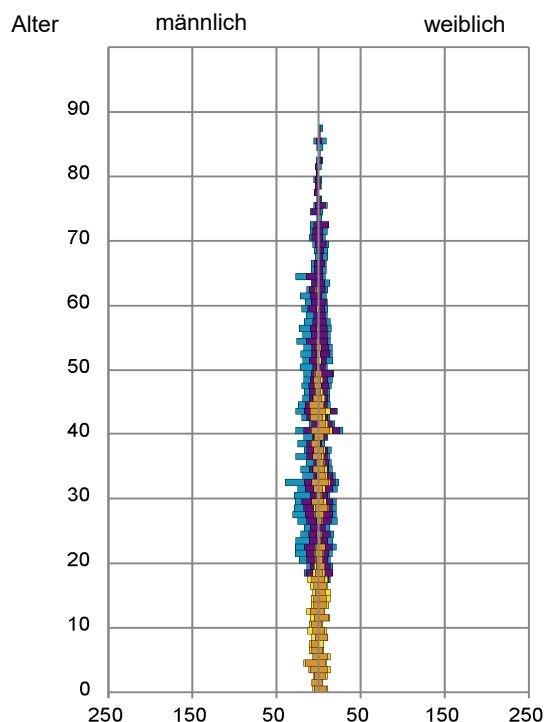
### Bevölkerung am Ort der Hauptwohnung 2021 nach Migrationshintergrund



- Deutsche ohne MGH
- Deutsche mit MGH
- Ausländer

Quelle: Einwohnermelderegister, MigraPro  
Amt für Stadtforschung und Statistik für Nürnberg und Fürth

### Bevölkerung in Privathaushalten 2021 nach Haushaltstypen



- Paar/Ehepaar mit Kind(ern)
- Alleinerziehende
- Haushalt ohne Kind(er)
- Einpersonenhaushalt

Quelle: Einwohnermelderegister, HHGEN  
Amt für Stadtforschung und Statistik für Nürnberg und Fürth

#### Impressum

Herausgeberin:  
Stadt Nürnberg  
Amt für Stadtforschung und Statistik  
für Nürnberg und Fürth  
Unschlittplatz 7a  
90403 Nürnberg