

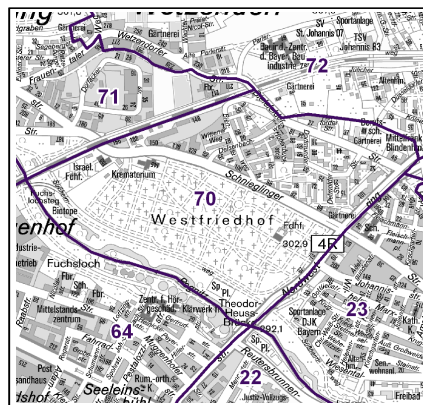
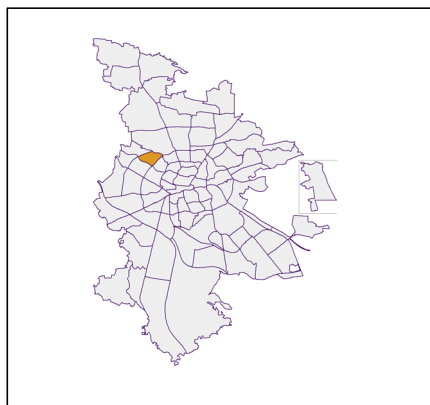
## Datenblatt Migrationshintergrund Nürnberg Statistischer Bezirk: 70 Westfriedhof

### Bevölkerung mit Hauptwohnsitz in Nürnberg nach dem Migrationshintergrund (MGH)

	Insgesamt	Deutsche ohne MGH	Menschen mit MGH		
			Deutsche mit MGH	Ausländer	Insgesamt
<b>2017</b>	<b>3 339</b>	<b>2 150</b>	<b>708</b>	<b>481</b>	<b>1 189</b>
<b>2018</b>	<b>3 356</b>	<b>2 114</b>	<b>734</b>	<b>508</b>	<b>1 242</b>
<b>2019</b>	<b>3 257</b>	<b>2 074</b>	<b>738</b>	<b>445</b>	<b>1 183</b>
<b>2020</b>	<b>3 223</b>	<b>2 035</b>	<b>749</b>	<b>439</b>	<b>1 188</b>
<b>2021</b>	<b>3 205</b>	<b>2 009</b>	<b>755</b>	<b>441</b>	<b>1 196</b>
davon ...					
<b><u>nach Geschlecht</u></b>					
Männer	1 524	953	344	227	571
Frauen	1 681	1 056	411	214	625
<b><u>nach Altersgruppen</u></b>					
unter 3	85	31	39	15	54
3 bis unter 6	96	33	52	11	63
6 bis unter 10	124	61	58	5	63
10 bis unter 15	133	61	64	8	72
15 bis unter 18	62	22	34	6	40
18 bis unter 25	149	90	35	24	59
25 bis unter 45	900	521	182	197	379
45 bis unter 65	918	641	156	121	277
65 bis unter 80	507	377	86	44	130
80 u.m.	231	172	49	10	59
<b><u>nach Familienstand</u></b>					
ledig	1 267	768	359	140	499
verheiratet	1 465	889	324	252	576
verwitwet	194	143	33	18	51
geschieden	279	209	39	31	70
<b><u>nach Religionszugehörigkeit</u></b>					
evangelisch	781	668	106	7	113
katholisch	696	446	174	76	250
sonstige oder keine	1 728	895	475	358	833
<b><u>nach dem Bezugsland<sup>1</sup></u></b>					
Europa (o. Deutschland)			579	349	928
dar. Türkei			85	46	131
Rumänien			98	44	142
Polen			116	9	125
ehem. Jugoslawien			42	69	111
Russland			78	18	96
Griechenland			19	40	59
Italien			11	35	46
Tschechien			31	7	38
Ukraine			36	18	54
Afrika			19	10	29
Asien			103	41	144
dar. Kasachstan			53	-	53
Irak			15	7	22
Amerika, Australien, sonst.			54	41	95

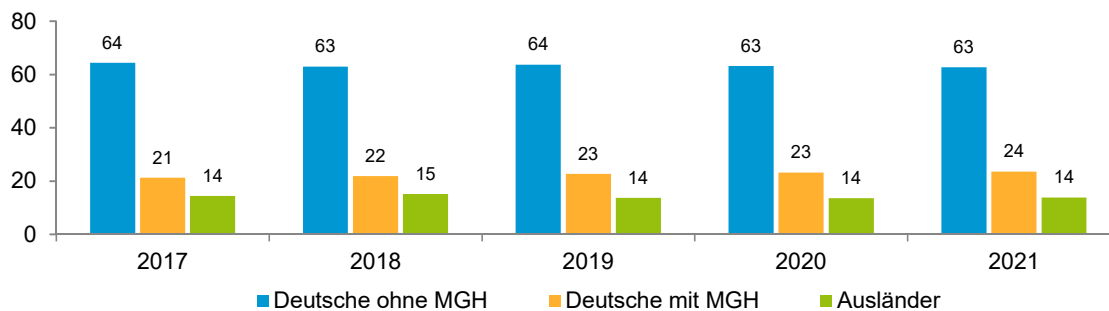
<sup>1</sup> Bezugsland ist bei Ausländern deren Staatsangehörigkeit, bei Deutschen mit Migrationshintergrund die zweite Staatsangehörigkeit oder das Geburtsland

## Statistischer Bezirk: 70 Westfriedhof

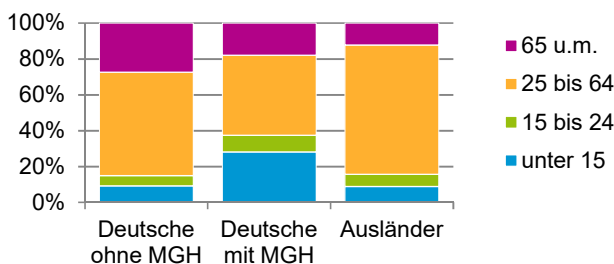


### Einwohner nach Migrationshintergrund (MGH) 2017 - 2021

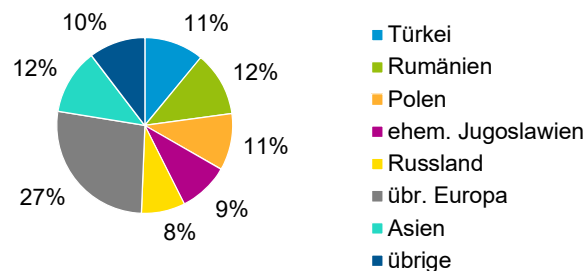
Anteil an der Gesamtbevölkerung in %



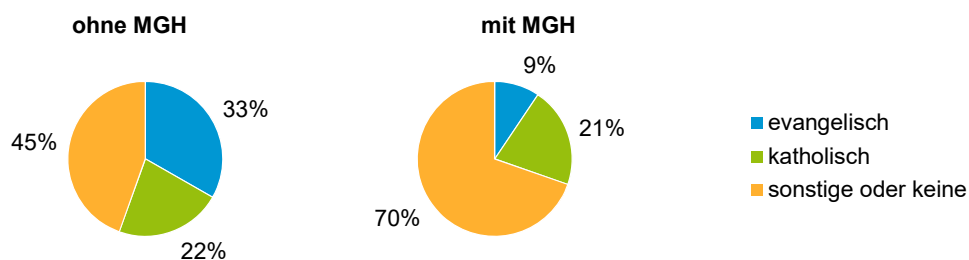
### Einwohner 2021 nach MGH und Altersgruppen



### Menschen mit MGH 2021 nach dem Bezugsland



### Einwohner 2021 nach MGH und Religionszugehörigkeit

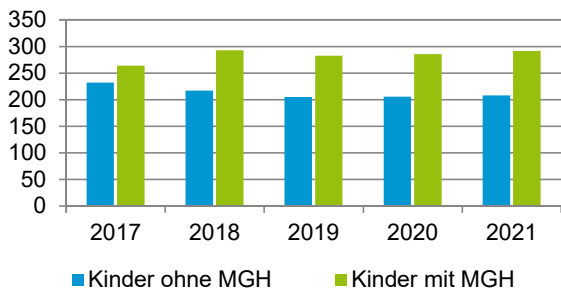


## Statistischer Bezirk: 70 Westfriedhof

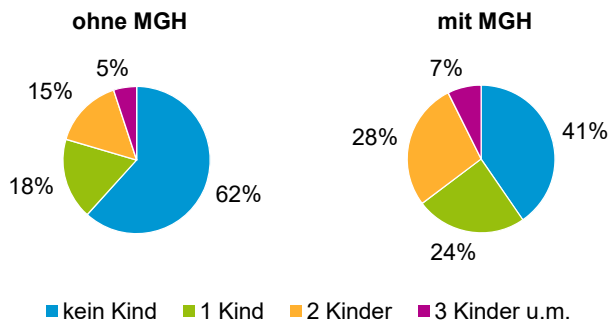
### Privathaushalte und Personen in Privathaushalten nach dem Migrationshintergrund (MGH)

	Privathaushalte	Personen in Privathaushalten			
		Insgesamt	darunter Kinder unter 18 J.	darunter Personen mit MGH	darunter Kinder unter 18 J. mit MGH
<b>2017</b>	<b>1 658</b>	<b>3 190</b>	<b>496</b>	<b>1 113</b>	<b>264</b>
<b>2018</b>	<b>1 670</b>	<b>3 218</b>	<b>510</b>	<b>1 168</b>	<b>293</b>
<b>2019</b>	<b>1 672</b>	<b>3 186</b>	<b>488</b>	<b>1 163</b>	<b>283</b>
<b>2020</b>	<b>1 655</b>	<b>3 154</b>	<b>492</b>	<b>1 168</b>	<b>286</b>
<b>2021</b>	<b>1 670</b>	<b>3 162</b>	<b>500</b>	<b>1 182</b>	<b>292</b>
davon ...					
<b>Einpersonenhaushalte nach dem Alter</b>	<b>785</b>	<b>785</b>	<b>-</b>	<b>173</b>	<b>-</b>
unter 18 Jahre	-	-	-	-	-
18 bis 34 Jahre	153	153	-	46	-
35 bis 64 Jahre	395	395	-	82	-
65 Jahre und älter	237	237	-	45	-
<b>Mehrpersonenhaushalte nach der Zahl der Personen im Haushalt</b>	<b>885</b>	<b>2 377</b>	<b>500</b>	<b>1 009</b>	<b>292</b>
2 Personen	499	998	24	306	11
3 Personen	204	612	138	271	73
4 u.m. Personen	182	767	338	432	208
<b>nach dem Haushaltstyp</b>					
Haushalte ohne Kinder	519	1 147	-	369	-
Haushalte mit Kindern	315	1 125	500	601	292
darunter allein Erziehende	47	123	68	51	26
sonstige MPH	51	105	-	39	-
<b>nach der Zahl der Kinder im Haushalt</b>					
1 Kind	161	489	161	245	88
2 Kinder	126	493	252	282	157
3 u.m. Kinder	28	143	87	74	47

Kinder unter 18 Jahre nach MGH 2017 - 2021

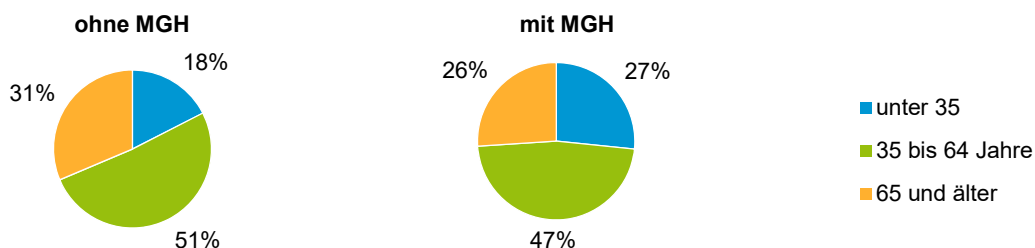


Einwohner in Mehrpersonenhaushalten 2021 nach MGH und Zahl der Kinder im Haushalt

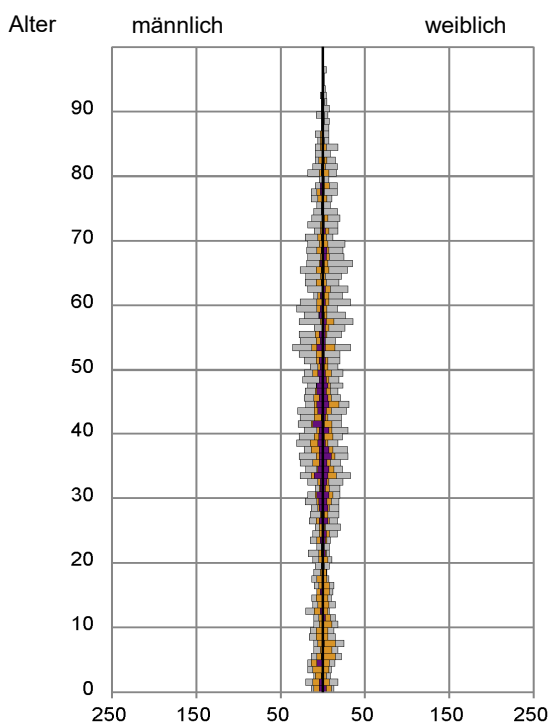


## Statistischer Bezirk: 70 Westfriedhof

### Einpersonenhaushalte 2021 nach Migrationshintergrund (MGH) und Alter



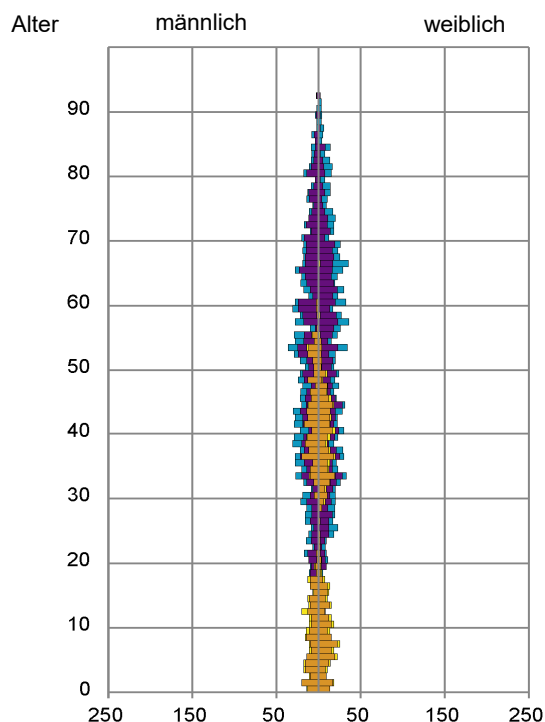
### Bevölkerung am Ort der Hauptwohnung 2021 nach Migrationshintergrund



- Deutsche ohne MGH
- Deutsche mit MGH
- Ausländer

Quelle: Einwohnermelderegister, MigraPro  
Amt für Stadtforschung und Statistik für Nürnberg und Fürth

### Bevölkerung in Privathaushalten 2021 nach Haushaltstypen



- Paar/Ehepaar mit Kind(ern)
- Alleinerziehende
- Haushalt ohne Kind(er)
- Einpersonenhaushalt

Quelle: Einwohnermelderegister, HHGEN  
Amt für Stadtforschung und Statistik für Nürnberg und Fürth

#### Impressum

Herausgeberin:  
Stadt Nürnberg  
Amt für Stadtforschung und Statistik  
für Nürnberg und Fürth  
Unschlittplatz 7a  
90403 Nürnberg