

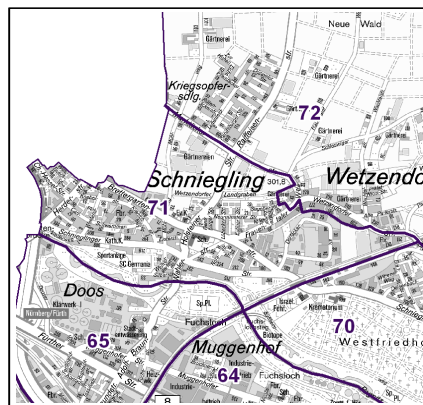
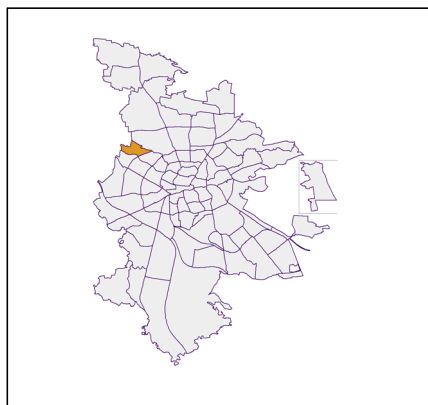
Datenblatt Migrationshintergrund Nürnberg Statistischer Bezirk: 71 Schniegling

Bevölkerung mit Hauptwohnsitz in Nürnberg nach dem Migrationshintergrund (MGH)

	Insgesamt	Deutsche ohne MGH	Menschen mit MGH		
			Deutsche mit MGH	Ausländer	Insgesamt
2017	4 061	2 429	734	898	1 632
2018	4 068	2 390	752	926	1 678
2019	4 067	2 384	740	943	1 683
2020	4 009	2 324	748	937	1 685
2021	3 970	2 321	767	882	1 649
davon ...					
<u>nach Geschlecht</u>					
Männer	2 011	1 161	364	486	850
Frauen	1 959	1 160	403	396	799
<u>nach Altersgruppen</u>					
unter 3	109	44	45	20	65
3 bis unter 6	117	53	40	24	64
6 bis unter 10	139	46	63	30	93
10 bis unter 15	191	99	64	28	92
15 bis unter 18	99	36	35	28	63
18 bis unter 25	275	154	61	60	121
25 bis unter 45	1 131	575	193	363	556
45 bis unter 65	1 238	815	181	242	423
65 bis unter 80	480	343	67	70	137
80 u.m.	191	156	18	17	35
<u>nach Familienstand</u>					
ledig	1 756	985	403	368	771
verheiratet	1 644	975	266	403	669
verwitwet	172	129	21	22	43
geschieden	398	232	77	89	166
<u>nach Religionszugehörigkeit</u>					
evangelisch	1 025	899	108	18	126
katholisch	797	487	151	159	310
sonstige oder keine	2 148	935	508	705	1 213
<u>nach dem Bezugsland¹</u>					
Europa (o. Deutschland)			482	713	1 195
dar. Türkei			113	117	230
Rumänien			66	108	174
Polen			85	54	139
ehem. Jugoslawien			51	104	155
Russland			38	25	63
Griechenland			22	69	91
Italien			19	53	72
Tschechien			18	3	21
Ukraine			9	15	24
Afrika			49	34	83
Asien			154	122	276
dar. Kasachstan			51	3	54
Irak			31	25	56
Amerika, Australien, sonst.			82	13	95

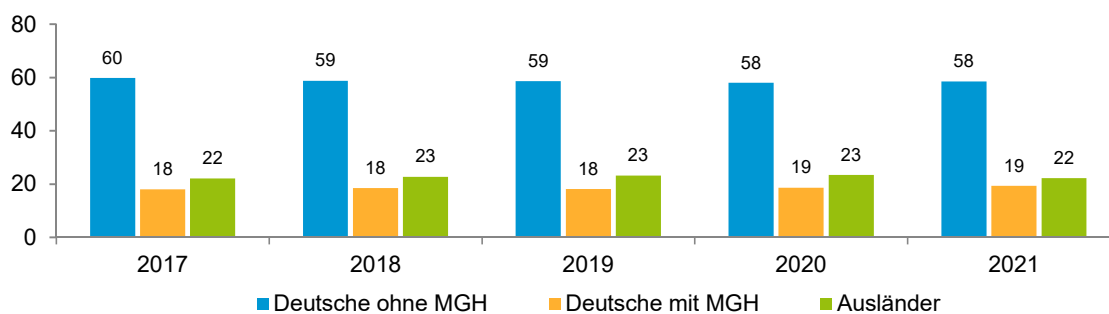
¹ Bezugsland ist bei Ausländern deren Staatsangehörigkeit, bei Deutschen mit Migrationshintergrund die zweite Staatsangehörigkeit oder das Geburtsland

Statistischer Bezirk: 71 Schniegling

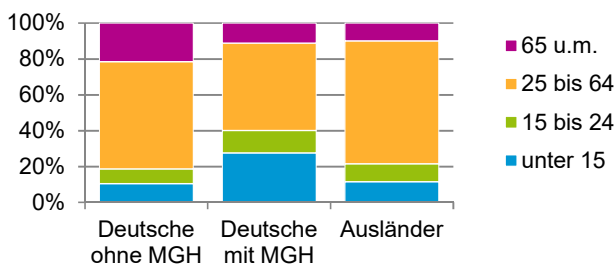


Einwohner nach Migrationshintergrund (MGH) 2017 - 2021

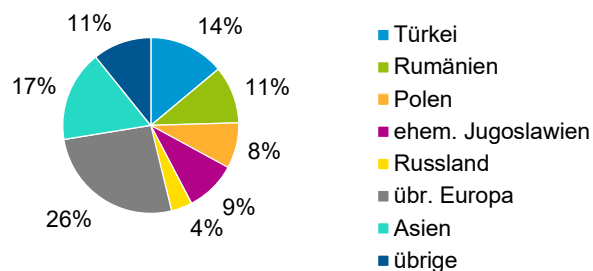
Anteil an der Gesamtbevölkerung in %



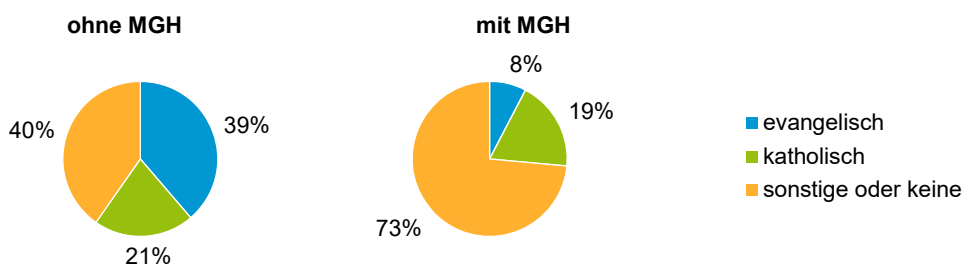
Einwohner 2021 nach MGH und Altersgruppen



Menschen mit MGH 2021 nach dem Bezugsland



Einwohner 2021 nach MGH und Religionszugehörigkeit

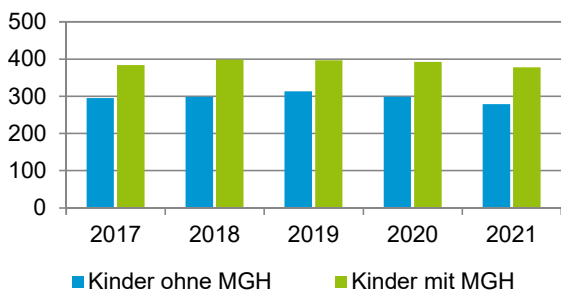


Statistischer Bezirk: 71 Schniegling

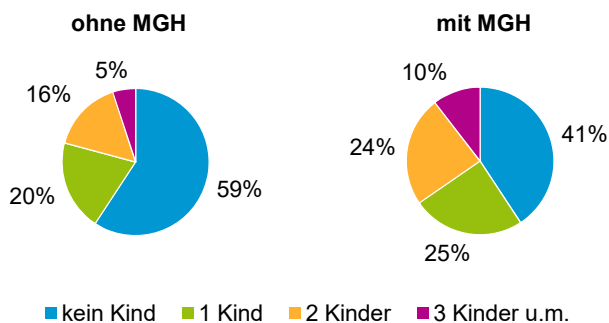
Privathaushalte und Personen in Privathaushalten nach dem Migrationshintergrund (MGH)

	Privathaushalte	Personen in Privathaushalten			
		Insgesamt	darunter Kinder unter 18 J.	darunter Personen mit MGH	darunter Kinder unter 18 J. mit MGH
2017	2 116	4 111	680	1 633	384
2018	2 099	4 098	698	1 668	399
2019	2 095	4 101	711	1 675	397
2020	2 089	4 045	692	1 677	393
2021	2 053	4 008	657	1 645	378
davon ...					
Einpersonenhaushalte	955	955	-	308	-
<u>nach dem Alter</u>					
unter 18 Jahre	2	2	-	1	-
18 bis 34 Jahre	233	233	-	88	-
35 bis 64 Jahre	490	490	-	160	-
65 Jahre und älter	230	230	-	59	-
Mehrpersonenhaushalte	1 098	3 053	657	1 337	378
<u>nach der Zahl der Personen im Haushalt</u>					
2 Personen	576	1 152	44	356	17
3 Personen	272	816	165	376	89
4 u.m. Personen	250	1 085	448	605	272
<u>nach dem Haushaltstyp</u>					
Haushalte ohne Kinder	559	1 283	-	425	-
Haushalte mit Kindern	413	1 491	657	792	378
darunter allein Erziehende	83	223	122	112	63
sonstige MPH	126	279	-	120	-
<u>nach der Zahl der Kinder im Haushalt</u>					
1 Kind	220	671	220	329	118
2 Kinder	149	594	298	323	172
3 u.m. Kinder	44	226	139	140	88

Kinder unter 18 Jahre nach MGH 2017 - 2021

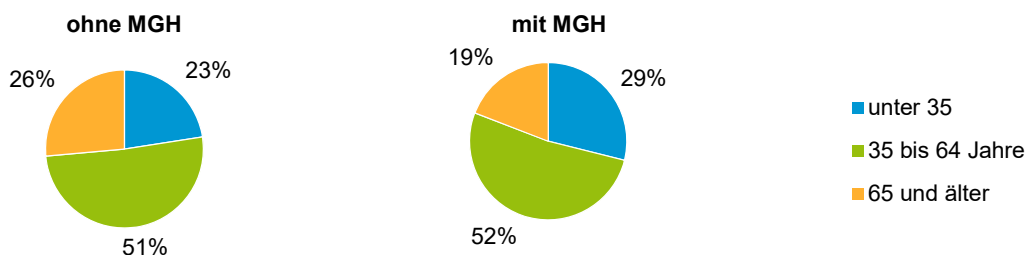


Einwohner in Mehrpersonenhaushalten 2021 nach MGH und Zahl der Kinder im Haushalt

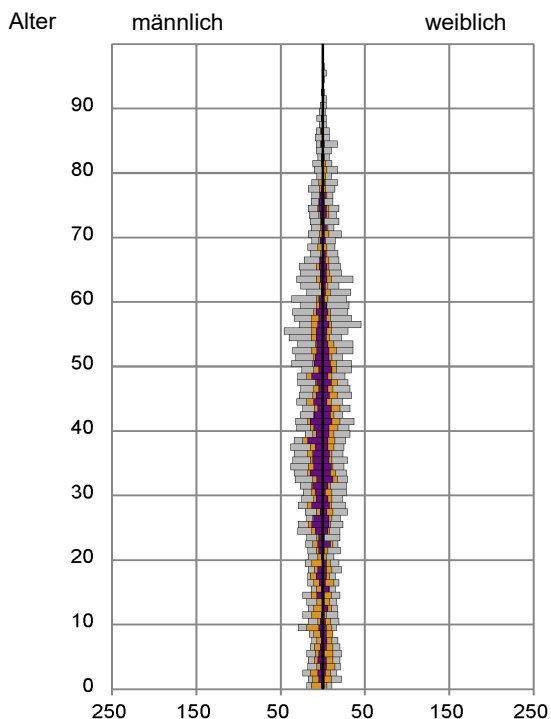


Statistischer Bezirk: 71 Schniegling

Einpersonenhaushalte 2021 nach Migrationshintergrund (MGH) und Alter



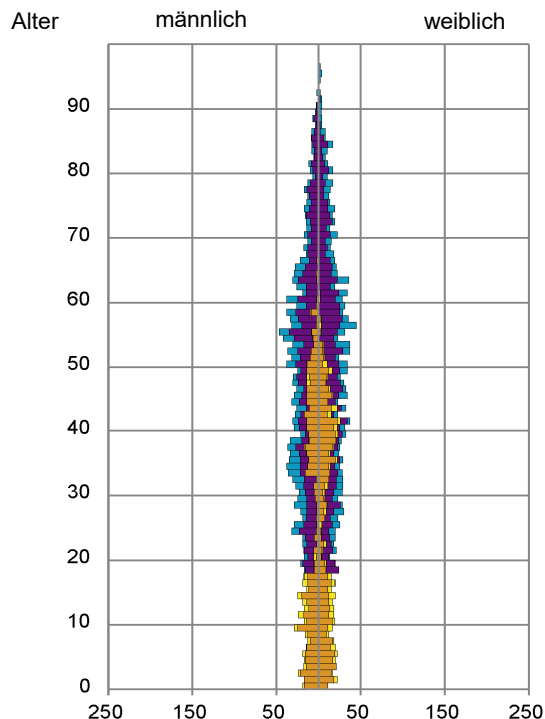
Bevölkerung am Ort der Hauptwohnung 2021 nach Migrationshintergrund



- Deutsche ohne MGH
- Deutsche mit MGH
- Ausländer

Quelle: Einwohnermelderegister, MigraPro
Amt für Stadtforschung und Statistik für Nürnberg und Fürth

Bevölkerung in Privathaushalten 2021 nach Haushaltstypen



- Paar/Ehepaar mit Kind(ern)
- Alleinerziehende
- Haushalt ohne Kind(er)
- Einpersonenhaushalt

Quelle: Einwohnermelderegister, HHGEN
Amt für Stadtforschung und Statistik für Nürnberg und Fürth

Impressum

Herausgeberin:
Stadt Nürnberg
Amt für Stadtforschung und Statistik
für Nürnberg und Fürth
Unschlittplatz 7a
90403 Nürnberg