

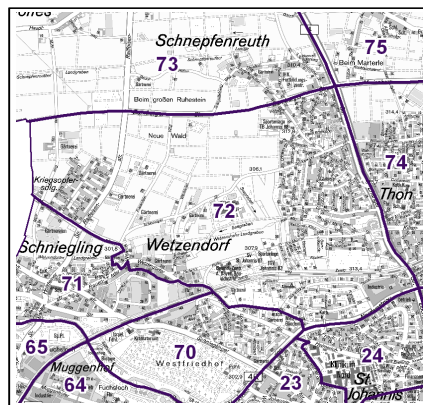
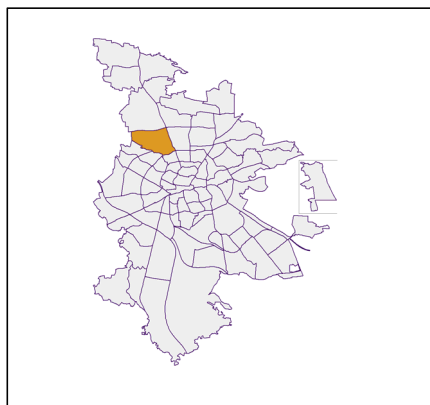
## Datenblatt Migrationshintergrund Nürnberg Statistischer Bezirk: 72 Wetzendorf

### Bevölkerung mit Hauptwohnsitz in Nürnberg nach dem Migrationshintergrund (MGH)

	Insgesamt	Deutsche ohne MGH	Menschen mit MGH		
			Deutsche mit MGH	Ausländer	Insgesamt
<b>2017</b>	<b>8 905</b>	<b>6 112</b>	<b>1 807</b>	<b>986</b>	<b>2 793</b>
<b>2018</b>	<b>8 983</b>	<b>6 110</b>	<b>1 836</b>	<b>1 037</b>	<b>2 873</b>
<b>2019</b>	<b>9 077</b>	<b>6 106</b>	<b>1 878</b>	<b>1 093</b>	<b>2 971</b>
<b>2020</b>	<b>9 085</b>	<b>6 016</b>	<b>1 958</b>	<b>1 111</b>	<b>3 069</b>
<b>2021</b>	<b>9 016</b>	<b>5 952</b>	<b>1 993</b>	<b>1 071</b>	<b>3 064</b>
davon ...					
<b><u>nach Geschlecht</u></b>					
Männer	4 401	2 931	947	523	1 470
Frauen	4 615	3 021	1 046	548	1 594
<b><u>nach Altersgruppen</u></b>					
unter 3	229	117	91	21	112
3 bis unter 6	291	133	125	33	158
6 bis unter 10	331	155	146	30	176
10 bis unter 15	392	186	188	18	206
15 bis unter 18	196	99	83	14	97
18 bis unter 25	455	301	102	52	154
25 bis unter 45	2 240	1 359	412	469	881
45 bis unter 65	2 742	1 950	500	292	792
65 bis unter 80	1 521	1 179	237	105	342
80 u.m.	619	473	109	37	146
<b><u>nach Familienstand</u></b>					
ledig	3 495	2 220	921	354	1 275
verheiratet	4 332	2 873	858	601	1 459
verwitwet	538	393	104	41	145
geschieden	651	466	110	75	185
<b><u>nach Religionszugehörigkeit</u></b>					
evangelisch	2 566	2 167	370	29	399
katholisch	1 900	1 294	435	171	606
sonstige oder keine	4 550	2 491	1 188	871	2 059
<b><u>nach dem Bezugsland<sup>1</sup></u></b>					
Europa (o. Deutschland)			1 296	848	2 144
dar. Türkei			97	88	185
Rumänien			194	144	338
Polen			228	63	291
ehem. Jugoslawien			99	168	267
Russland			207	49	256
Griechenland			52	66	118
Italien			39	54	93
Tschechien			94	17	111
Ukraine			78	38	116
Afrika			61	17	78
Asien			446	164	610
dar. Kasachstan			146	3	149
Irak			49	14	63
Amerika, Australien, sonst.			190	42	232

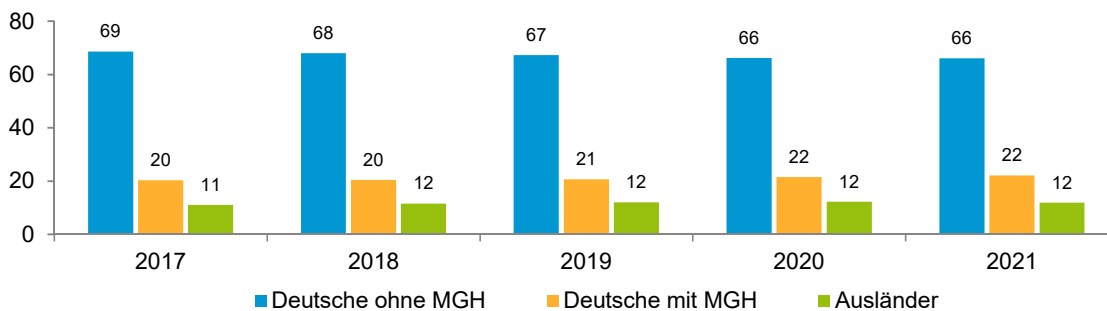
<sup>1</sup> Bezugsland ist bei Ausländern deren Staatsangehörigkeit, bei Deutschen mit Migrationshintergrund die zweite Staatsangehörigkeit oder das Geburtsland

## Statistischer Bezirk: 72 Wetzendorf

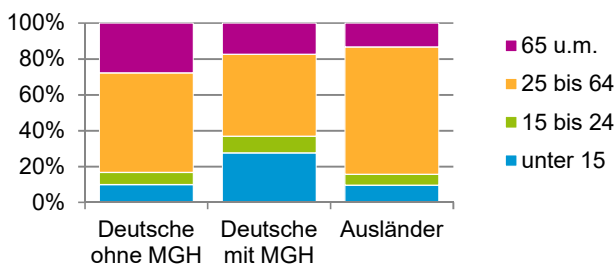


### Einwohner nach Migrationshintergrund (MGH) 2017 - 2021

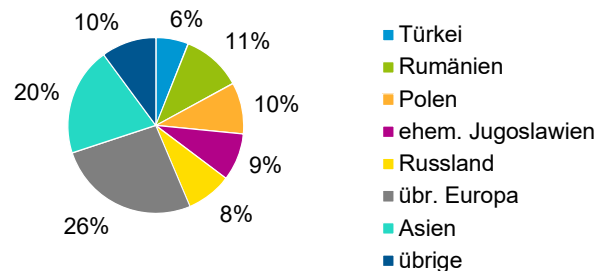
Anteil an der Gesamtbevölkerung in %



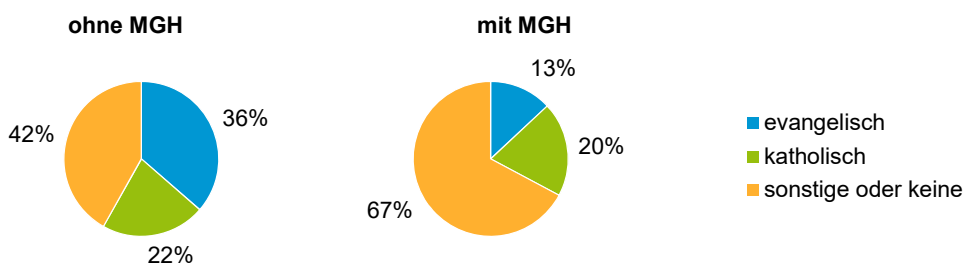
### Einwohner 2021 nach MGH und Altersgruppen



### Menschen mit MGH 2021 nach dem Bezugsland



### Einwohner 2021 nach MGH und Religionszugehörigkeit

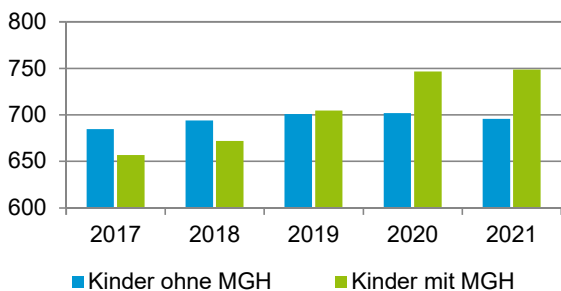


## Statistischer Bezirk: 72 Wetzendorf

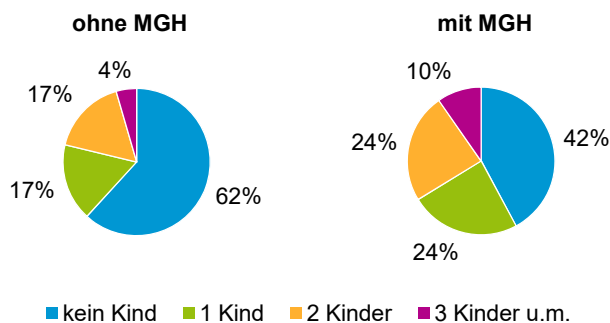
### Privathaushalte und Personen in Privathaushalten nach dem Migrationshintergrund (MGH)

	Privathaushalte	Personen in Privathaushalten			
		Insgesamt	darunter Kinder unter 18 J.	darunter Personen mit MGH	darunter Kinder unter 18 J. mit MGH
<b>2017</b>	<b>4 486</b>	<b>8 983</b>	<b>1 342</b>	<b>2 806</b>	<b>657</b>
<b>2018</b>	<b>4 546</b>	<b>9 058</b>	<b>1 366</b>	<b>2 888</b>	<b>672</b>
<b>2019</b>	<b>4 576</b>	<b>9 160</b>	<b>1 406</b>	<b>2 986</b>	<b>705</b>
<b>2020</b>	<b>4 570</b>	<b>9 170</b>	<b>1 449</b>	<b>3 083</b>	<b>747</b>
<b>2021</b>	<b>4 575</b>	<b>9 106</b>	<b>1 445</b>	<b>3 080</b>	<b>749</b>
davon ...					
<b>Einpersonenhaushalte nach dem Alter</b>	<b>1 923</b>	<b>1 923</b>	<b>-</b>	<b>493</b>	<b>-</b>
unter 18 Jahre	2	2	-	2	-
18 bis 34 Jahre	306	306	-	99	-
35 bis 64 Jahre	919	919	-	248	-
65 Jahre und älter	696	696	-	144	-
<b>Mehrpersonenhaushalte nach der Zahl der Personen im Haushalt</b>	<b>2 652</b>	<b>7 183</b>	<b>1 445</b>	<b>2 587</b>	<b>749</b>
2 Personen	1 490	2 980	77	843	36
3 Personen	607	1 821	388	686	182
4 u.m. Personen	555	2 382	980	1 058	531
<b>nach dem Haushaltstyp</b>					
Haushalte ohne Kinder	1 549	3 493	-	940	-
Haushalte mit Kindern	904	3 253	1 445	1 497	749
darunter allein Erziehende	132	327	178	134	78
sonstige MPH	199	437	-	150	-
<b>nach der Zahl der Kinder im Haushalt</b>					
1 Kind	466	1 403	466	624	235
2 Kinder	350	1 393	700	622	344
3 u.m. Kinder	88	457	279	251	170

Kinder unter 18 Jahre nach MGH 2017 - 2021

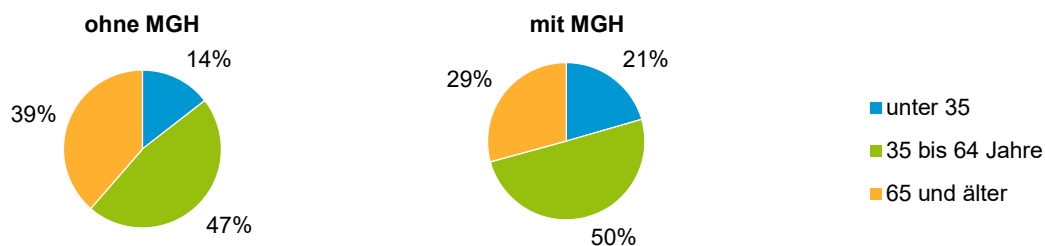


Einwohner in Mehrpersonenhaushalten 2021 nach MGH und Zahl der Kinder im Haushalt

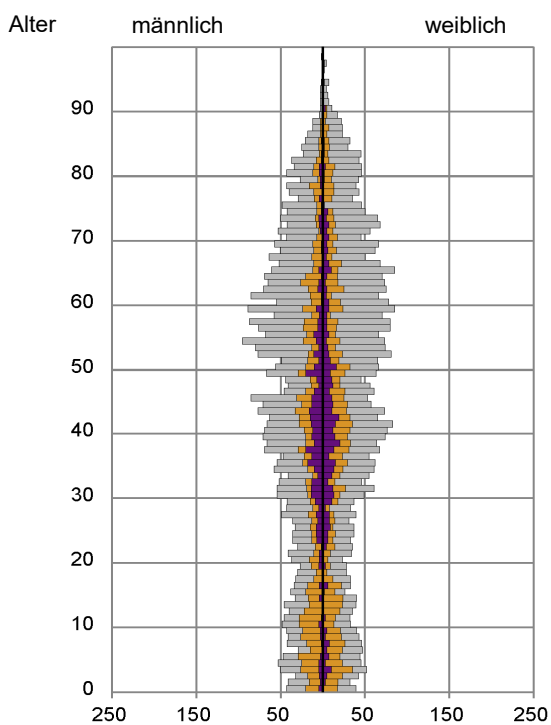


## Statistischer Bezirk: 72 Wetzendorf

### Einpersonenhaushalte 2021 nach Migrationshintergrund (MGH) und Alter



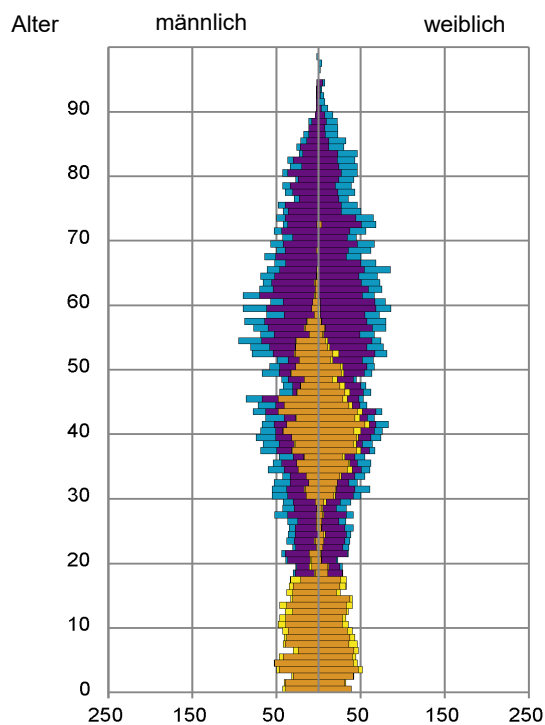
### Bevölkerung am Ort der Hauptwohnung 2021 nach Migrationshintergrund



- Deutsche ohne MGH
- Deutsche mit MGH
- Ausländer

Quelle: Einwohnermelderegister, MigraPro  
Amt für Stadtforschung und Statistik für Nürnberg und Fürth

### Bevölkerung in Privathaushalten 2021 nach Haushaltstypen



- Paar/Ehepaar mit Kind(ern)
- Alleinerziehende
- Haushalt ohne Kind(er)
- Einpersonenhaushalt

Quelle: Einwohnermelderegister, HHGEN  
Amt für Stadtforschung und Statistik für Nürnberg und Fürth

#### Impressum

Herausgeberin:  
Stadt Nürnberg  
Amt für Stadtforschung und Statistik  
für Nürnberg und Fürth  
Unschlittplatz 7a  
90403 Nürnberg