

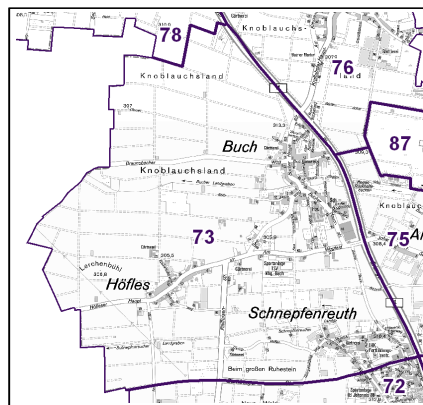
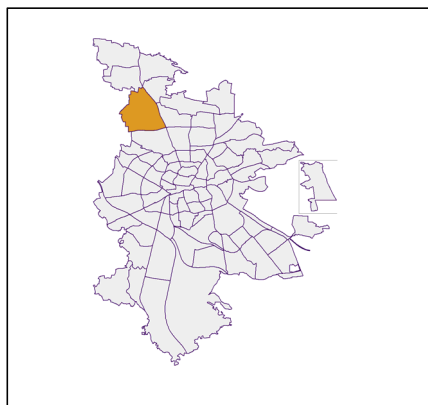
## Datenblatt Migrationshintergrund Nürnberg Statistischer Bezirk: 73 Buch

### Bevölkerung mit Hauptwohnsitz in Nürnberg nach dem Migrationshintergrund (MGH)

	Insgesamt	Deutsche ohne MGH	Menschen mit MGH		
			Deutsche mit MGH	Ausländer	Insgesamt
<b>2017</b>	<b>1 756</b>	<b>1 188</b>	<b>191</b>	<b>377</b>	<b>568</b>
<b>2018</b>	<b>1 850</b>	<b>1 171</b>	<b>214</b>	<b>465</b>	<b>679</b>
<b>2019</b>	<b>1 876</b>	<b>1 178</b>	<b>223</b>	<b>475</b>	<b>698</b>
<b>2020</b>	<b>1 858</b>	<b>1 158</b>	<b>228</b>	<b>472</b>	<b>700</b>
<b>2021</b>	<b>1 887</b>	<b>1 160</b>	<b>221</b>	<b>506</b>	<b>727</b>
davon ...					
<b><u>nach Geschlecht</u></b>					
Männer	995	577	109	309	418
Frauen	892	583	112	197	309
<b><u>nach Altersgruppen</u></b>					
unter 3	46	30	12	4	16
3 bis unter 6	72	47	23	2	25
6 bis unter 10	100	55	33	12	45
10 bis unter 15	69	41	19	9	28
15 bis unter 18	64	39	19	6	25
18 bis unter 25	167	59	21	87	108
25 bis unter 45	616	320	51	245	296
45 bis unter 65	495	344	30	121	151
65 bis unter 80	187	161	9	17	26
80 u.m.	71	64	4	3	7
<b><u>nach Familienstand</u></b>					
ledig	853	449	142	262	404
verheiratet	838	561	67	210	277
verwitwet	83	67	5	11	16
geschieden	113	83	7	23	30
<b><u>nach Religionszugehörigkeit</u></b>					
evangelisch	758	713	38	7	45
katholisch	302	162	54	86	140
sonstige oder keine	827	285	129	413	542
<b><u>nach dem Bezugsland<sup>1</sup></u></b>					
Europa (o. Deutschland)			157	474	631
dar. Türkei			18	25	43
Rumänien			29	285	314
Polen			24	52	76
ehem. Jugoslawien			15	40	55
Russland			11	5	16
Griechenland			12	17	29
Italien			19	25	44
Tschechien			4	-	4
Ukraine			6	1	7
Afrika			17	4	21
Asien			22	19	41
dar. Kasachstan			4	-	4
Irak			-	5	5
Amerika, Australien, sonst.			25	9	34

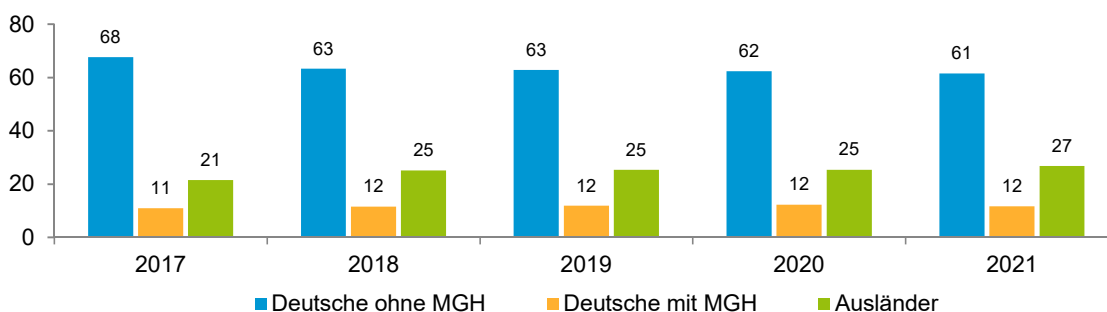
<sup>1</sup> Bezugsland ist bei Ausländern deren Staatsangehörigkeit, bei Deutschen mit Migrationshintergrund die zweite Staatsangehörigkeit oder das Geburtsland

## Statistischer Bezirk: 73 Buch

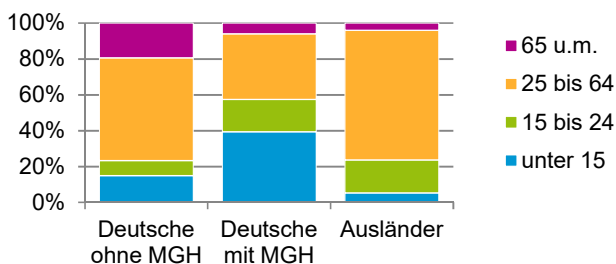


### Einwohner nach Migrationshintergrund (MGH) 2017 - 2021

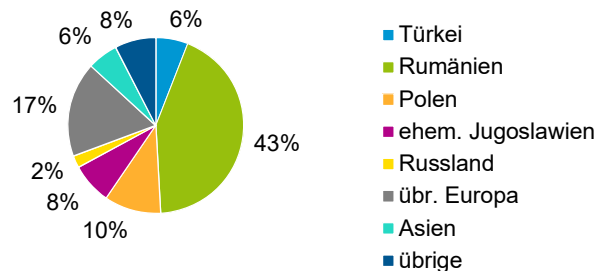
Anteil an der Gesamtbevölkerung in %



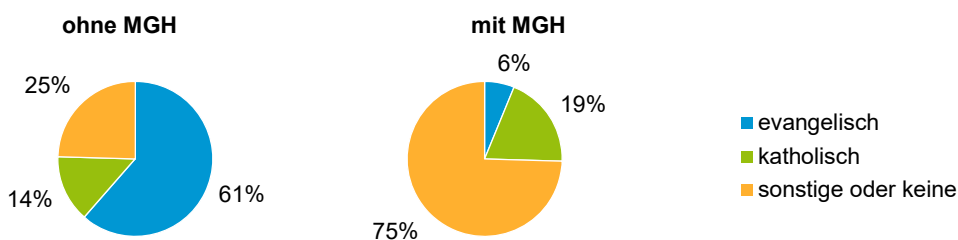
### Einwohner 2021 nach MGH und Altersgruppen



### Menschen mit MGH 2021 nach dem Bezugsland



### Einwohner 2021 nach MGH und Religionszugehörigkeit

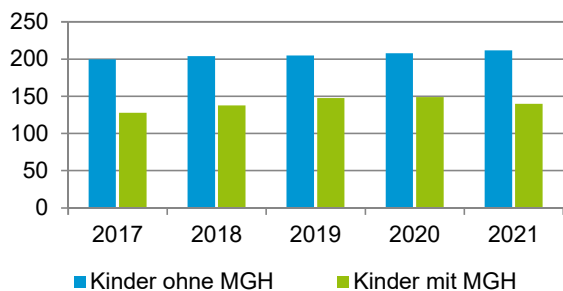


## Statistischer Bezirk: 73 Buch

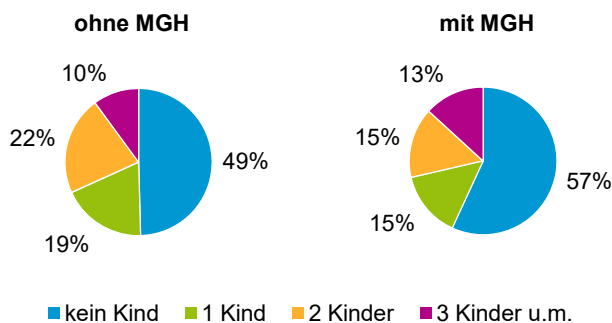
### Privathaushalte und Personen in Privathaushalten nach dem Migrationshintergrund (MGH)

	Privathaushalte	Personen in Privathaushalten			
		Insgesamt	darunter Kinder unter 18 J.	darunter Personen mit MGH	darunter Kinder unter 18 J. mit MGH
<b>2017</b>	<b>799</b>	<b>1 754</b>	<b>328</b>	<b>563</b>	<b>128</b>
<b>2018</b>	<b>848</b>	<b>1 848</b>	<b>342</b>	<b>675</b>	<b>138</b>
<b>2019</b>	<b>859</b>	<b>1 887</b>	<b>353</b>	<b>702</b>	<b>148</b>
<b>2020</b>	<b>832</b>	<b>1 869</b>	<b>357</b>	<b>703</b>	<b>149</b>
<b>2021</b>	<b>857</b>	<b>1 896</b>	<b>352</b>	<b>730</b>	<b>140</b>
davon ...					
<b>Einpersonenhaushalte nach dem Alter</b>	<b>302</b>	<b>302</b>	<b>-</b>	<b>118</b>	<b>-</b>
unter 18 Jahre	-	-	-	-	-
18 bis 34 Jahre	86	86	-	53	-
35 bis 64 Jahre	145	145	-	56	-
65 Jahre und älter	71	71	-	9	-
<b>Mehrpersonenhaushalte nach der Zahl der Personen im Haushalt</b>	<b>555</b>	<b>1 594</b>	<b>352</b>	<b>612</b>	<b>140</b>
2 Personen	283	566	15	235	4
3 Personen	128	384	69	127	28
4 u.m. Personen	144	644	268	250	108
<b>nach dem Haushaltstyp</b>					
Haushalte ohne Kinder	303	716	-	290	-
Haushalte mit Kindern	199	759	352	264	140
darunter allein Erziehende	30	88	49	43	26
sonstige MPH	53	119	-	58	-
<b>nach der Zahl der Kinder im Haushalt</b>					
1 Kind	90	272	90	89	33
2 Kinder	75	307	150	94	52
3 u.m. Kinder	34	180	112	81	55

Kinder unter 18 Jahre nach MGH 2017 - 2021

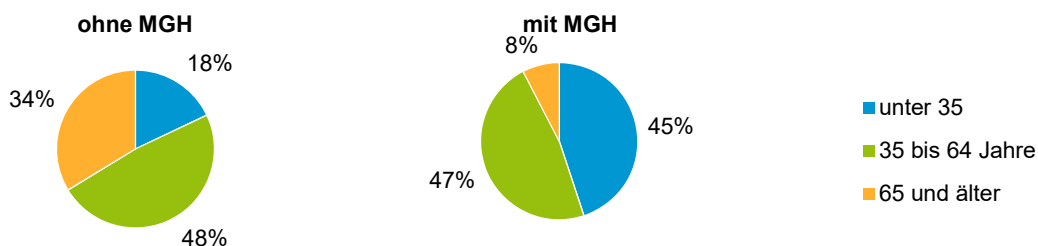


Einwohner in Mehrpersonenhaushalten 2021 nach MGH und Zahl der Kinder im Haushalt

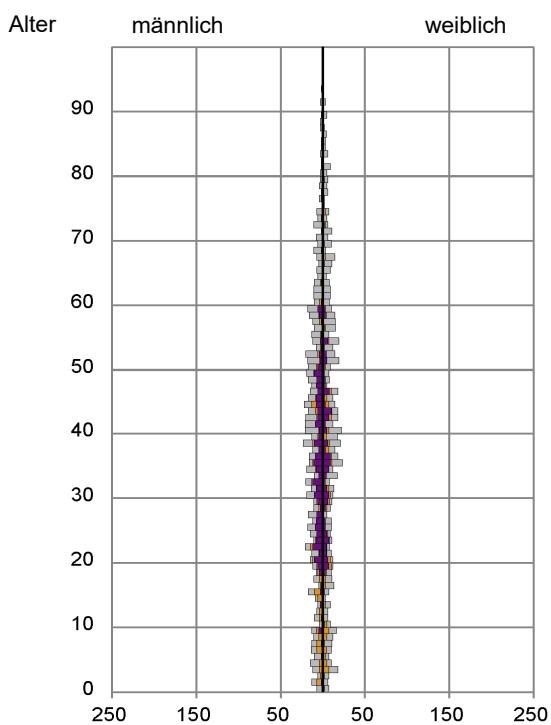


## Statistischer Bezirk: 73 Buch

### Einpersonenhaushalte 2021 nach Migrationshintergrund (MGH) und Alter



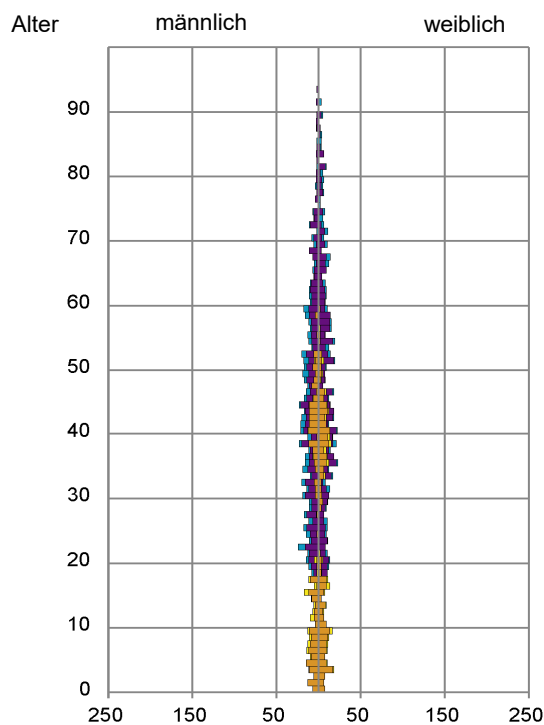
### Bevölkerung am Ort der Hauptwohnung 2021 nach Migrationshintergrund



- Deutsche ohne MGH
- Deutsche mit MGH
- Ausländer

Quelle: Einwohnermelderegister, MigraPro  
Amt für Stadtforschung und Statistik für Nürnberg und Fürth

### Bevölkerung in Privathaushalten 2021 nach Haushaltstypen



- Paar/Ehepaar mit Kind(ern)
- Alleinerziehende
- Haushalt ohne Kind(er)
- Einpersonenhaushalt

Quelle: Einwohnermelderegister, HHGEN  
Amt für Stadtforschung und Statistik für Nürnberg und Fürth

#### Impressum

Herausgeberin:  
Stadt Nürnberg  
Amt für Stadtforschung und Statistik  
für Nürnberg und Fürth  
Unschlittplatz 7a  
90403 Nürnberg