

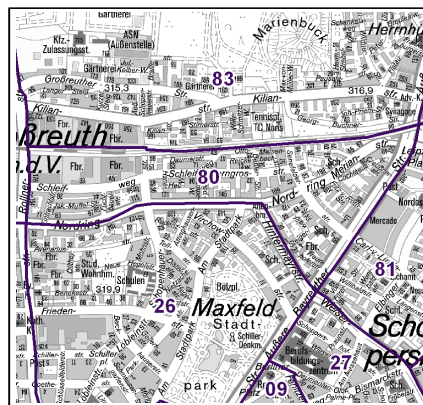
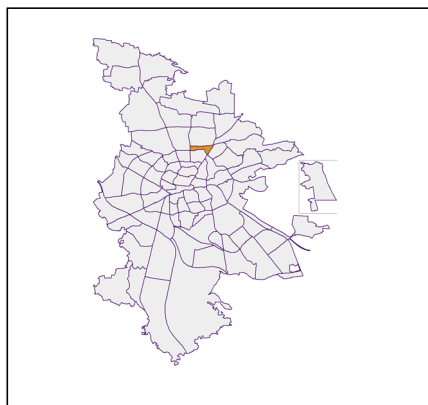
## Datenblatt Migrationshintergrund Nürnberg Statistischer Bezirk: 80 Schleifweg

### Bevölkerung mit Hauptwohnsitz in Nürnberg nach dem Migrationshintergrund (MGH)

	Insgesamt	Deutsche ohne MGH	Menschen mit MGH		
			Deutsche mit MGH	Ausländer	Insgesamt
<b>2017</b>	<b>4 142</b>	<b>2 335</b>	<b>858</b>	<b>949</b>	<b>1 807</b>
<b>2018</b>	<b>4 164</b>	<b>2 309</b>	<b>870</b>	<b>985</b>	<b>1 855</b>
<b>2019</b>	<b>4 227</b>	<b>2 292</b>	<b>868</b>	<b>1 067</b>	<b>1 935</b>
<b>2020</b>	<b>4 120</b>	<b>2 244</b>	<b>888</b>	<b>988</b>	<b>1 876</b>
<b>2021</b>	<b>4 141</b>	<b>2 195</b>	<b>917</b>	<b>1 029</b>	<b>1 946</b>
davon ...					
<b><u>nach Geschlecht</u></b>					
Männer	2 062	1 053	477	532	1 009
Frauen	2 079	1 142	440	497	937
<b><u>nach Altersgruppen</u></b>					
unter 3	103	44	39	20	59
3 bis unter 6	134	41	61	32	93
6 bis unter 10	157	58	74	25	99
10 bis unter 15	184	73	79	32	111
15 bis unter 18	102	35	44	23	67
18 bis unter 25	403	177	89	137	226
25 bis unter 45	1 252	617	237	398	635
45 bis unter 65	1 081	614	194	273	467
65 bis unter 80	523	379	67	77	144
80 u.m.	202	157	33	12	45
<b><u>nach Familienstand</u></b>					
ledig	1 927	949	503	475	978
verheiratet	1 687	903	326	458	784
verwitwet	198	150	24	24	48
geschieden	329	193	64	72	136
<b><u>nach Religionszugehörigkeit</u></b>					
evangelisch	877	760	109	8	117
katholisch	868	511	180	177	357
sonstige oder keine	2 396	924	628	844	1 472
<b><u>nach dem Bezugsland<sup>1</sup></u></b>					
Europa (o. Deutschland)			654	761	1 415
dar. Türkei			134	148	282
Rumänien			139	141	280
Polen			64	39	103
ehem. Jugoslawien			47	155	202
Russland			82	11	93
Griechenland			27	56	83
Italien			28	53	81
Tschechien			19	5	24
Ukraine			27	20	47
Afrika			53	47	100
Asien			133	174	307
dar. Kasachstan			30	4	34
Irak			22	33	55
Amerika, Australien, sonst.			77	47	124

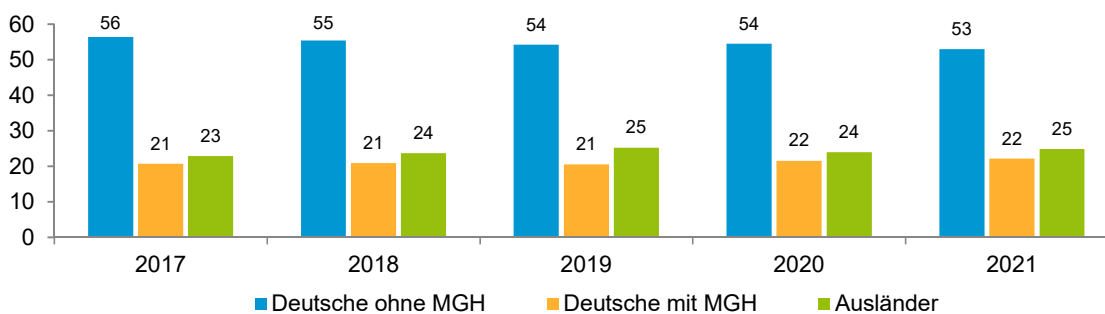
<sup>1</sup> Bezugsland ist bei Ausländern deren Staatsangehörigkeit, bei Deutschen mit Migrationshintergrund die zweite Staatsangehörigkeit oder das Geburtsland

## Statistischer Bezirk: 80 Schleifweg

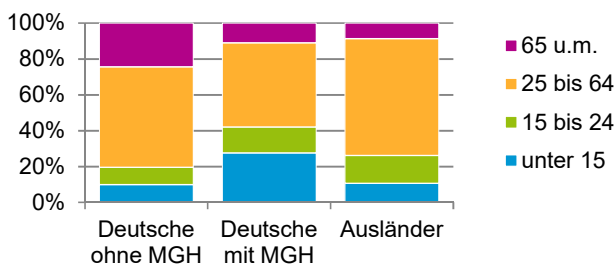


### Einwohner nach Migrationshintergrund (MGH) 2017 - 2021

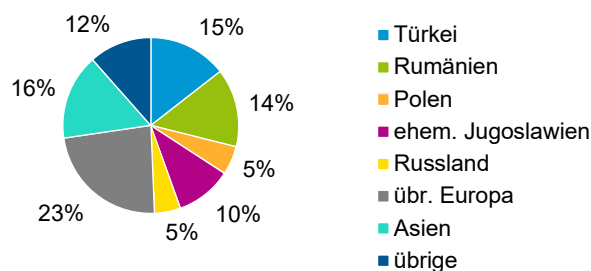
Anteil an der Gesamtbevölkerung in %



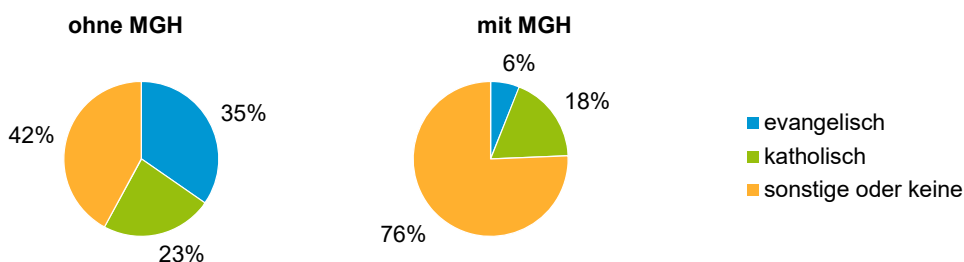
### Einwohner 2021 nach MGH und Altersgruppen



### Menschen mit MGH 2021 nach dem Bezugsland



### Einwohner 2021 nach MGH und Religionszugehörigkeit

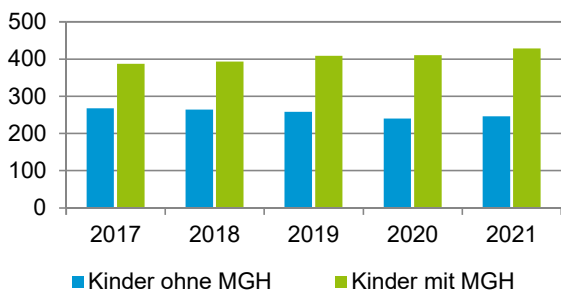


## Statistischer Bezirk: 80 Schleifweg

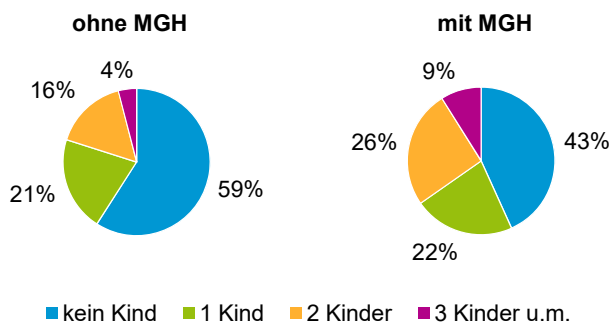
### Privathaushalte und Personen in Privathaushalten nach dem Migrationshintergrund (MGH)

	Privathaushalte	Personen in Privathaushalten			
		Insgesamt	darunter Kinder unter 18 J.	darunter Personen mit MGH	darunter Kinder unter 18 J. mit MGH
<b>2017</b>	<b>2 108</b>	<b>4 151</b>	<b>656</b>	<b>1 732</b>	<b>388</b>
<b>2018</b>	<b>2 103</b>	<b>4 148</b>	<b>659</b>	<b>1 772</b>	<b>394</b>
<b>2019</b>	<b>2 177</b>	<b>4 241</b>	<b>668</b>	<b>1 873</b>	<b>409</b>
<b>2020</b>	<b>2 169</b>	<b>4 192</b>	<b>652</b>	<b>1 880</b>	<b>411</b>
<b>2021</b>	<b>2 167</b>	<b>4 201</b>	<b>676</b>	<b>1 953</b>	<b>429</b>
davon ...					
<b>Einpersonenhaushalte</b>	<b>1 038</b>	<b>1 038</b>	<b>-</b>	<b>366</b>	<b>-</b>
<b><u>nach dem Alter</u></b>					
unter 18 Jahre	3	3	-	-	-
18 bis 34 Jahre	347	347	-	157	-
35 bis 64 Jahre	414	414	-	159	-
65 Jahre und älter	274	274	-	50	-
<b>Mehrpersonenhaushalte</b>	<b>1 129</b>	<b>3 163</b>	<b>676</b>	<b>1 587</b>	<b>429</b>
<b><u>nach der Zahl der Personen im Haushalt</u></b>					
2 Personen	590	1 180	46	472	22
3 Personen	276	828	172	383	91
4 u.m. Personen	263	1 155	458	732	316
<b><u>nach dem Haushaltstyp</u></b>					
Haushalte ohne Kinder	605	1 393	-	580	-
Haushalte mit Kindern	424	1 546	676	901	429
darunter allein Erziehende	87	225	115	115	58
sonstige MPH	100	224	-	106	-
<b><u>nach der Zahl der Kinder im Haushalt</u></b>					
1 Kind	223	679	223	350	124
2 Kinder	164	663	328	410	215
3 u.m. Kinder	37	204	125	141	90

Kinder unter 18 Jahre nach MGH 2017 - 2021

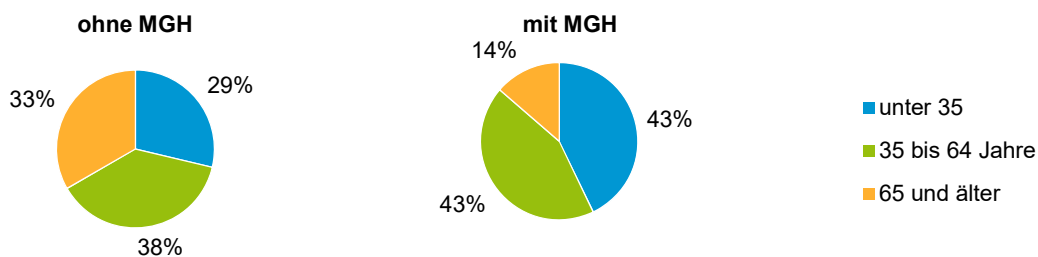


Einwohner in Mehrpersonenhaushalten 2021 nach MGH und Zahl der Kinder im Haushalt

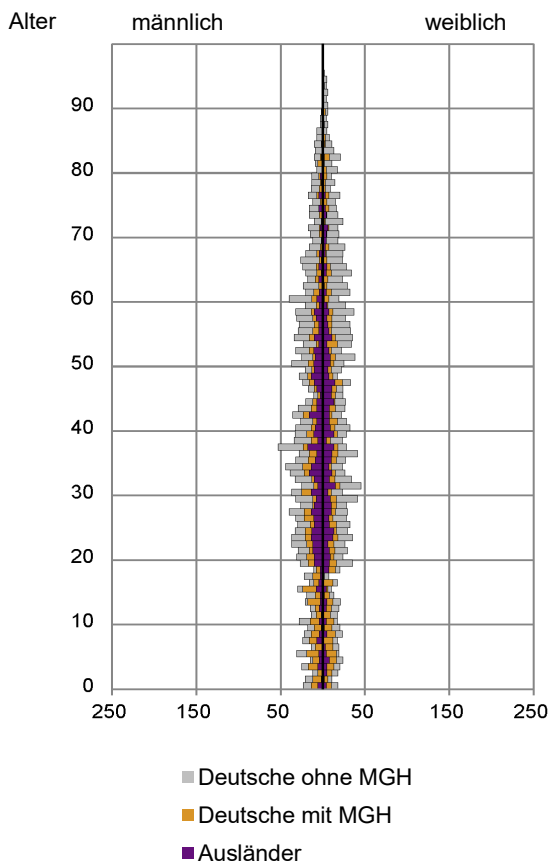


## Statistischer Bezirk: 80 Schleifweg

### Einpersonenhaushalte 2021 nach Migrationshintergrund (MGH) und Alter

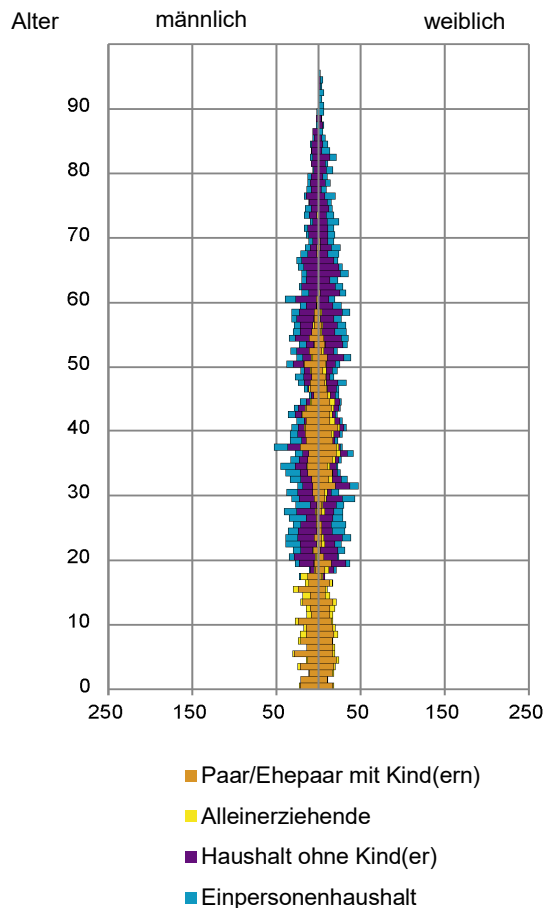


### Bevölkerung am Ort der Hauptwohnung 2021 nach Migrationshintergrund



Quelle: Einwohnermelderegister, MigraPro  
Amt für Stadtforschung und Statistik für Nürnberg und Fürth

### Bevölkerung in Privathaushalten 2021 nach Haushaltstypen



Quelle: Einwohnermelderegister, HHGEN  
Amt für Stadtforschung und Statistik für Nürnberg und Fürth

#### Impressum

Herausgeberin:  
Stadt Nürnberg  
Amt für Stadtforschung und Statistik  
für Nürnberg und Fürth  
Unschlittplatz 7a  
90403 Nürnberg