

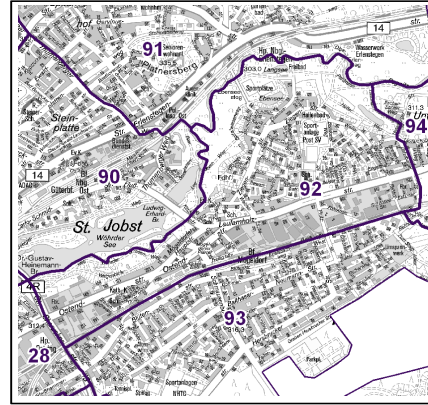
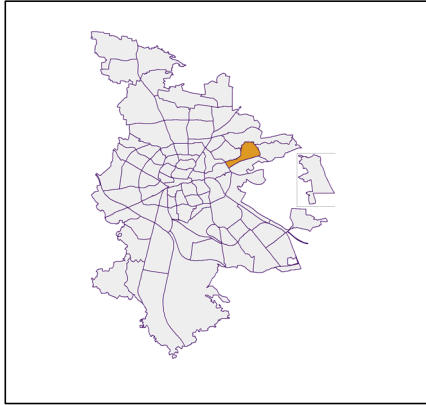
Datenblatt Migrationshintergrund Nürnberg Statistischer Bezirk: 92 Mögeldorf

Bevölkerung mit Hauptwohnsitz in Nürnberg nach dem Migrationshintergrund (MGH)

| | Insgesamt | Deutsche ohne MGH | Menschen mit MGH | | |
|---|--------------|----------------------|---------------------|------------|--------------|
| | | | Deutsche mit MGH | Ausländer | Insgesamt |
| 2017 | 5 532 | 3 596 | 1 158 | 778 | 1 936 |
| 2018 | 5 564 | 3 561 | 1 192 | 811 | 2 003 |
| 2019 | 5 566 | 3 542 | 1 184 | 840 | 2 024 |
| 2020 | 5 672 | 3 564 | 1 223 | 885 | 2 108 |
| 2021 | 5 720 | 3 569 | 1 264 | 887 | 2 151 |
| davon ... | | | | | |
| <u>nach Geschlecht</u> | | | | | |
| Männer | 2 752 | 1 712 | 609 | 431 | 1 040 |
| Frauen | 2 968 | 1 857 | 655 | 456 | 1 111 |
| <u>nach Altersgruppen</u> | | | | | |
| unter 3 | 145 | 64 | 65 | 16 | 81 |
| 3 bis unter 6 | 149 | 54 | 72 | 23 | 95 |
| 6 bis unter 10 | 208 | 106 | 77 | 25 | 102 |
| 10 bis unter 15 | 290 | 127 | 128 | 35 | 163 |
| 15 bis unter 18 | 175 | 82 | 75 | 18 | 93 |
| 18 bis unter 25 | 378 | 221 | 96 | 61 | 157 |
| 25 bis unter 45 | 1 299 | 725 | 252 | 322 | 574 |
| 45 bis unter 65 | 1 651 | 1 090 | 282 | 279 | 561 |
| 65 bis unter 80 | 890 | 678 | 123 | 89 | 212 |
| 80 u.m. | 535 | 422 | 94 | 19 | 113 |
| <u>nach Familienstand</u> | | | | | |
| ledig | 2 359 | 1 374 | 658 | 327 | 985 |
| verheiratet | 2 396 | 1 499 | 430 | 467 | 897 |
| verwitwet | 475 | 364 | 76 | 35 | 111 |
| geschieden | 490 | 332 | 100 | 58 | 158 |
| <u>nach Religionszugehörigkeit</u> | | | | | |
| evangelisch | 1 659 | 1 422 | 218 | 19 | 237 |
| katholisch | 1 230 | 793 | 283 | 154 | 437 |
| sonstige oder keine | 2 831 | 1 354 | 763 | 714 | 1 477 |
| <u>nach dem Bezugsland¹</u> | | | | | |
| Europa (o. Deutschland) | | | 870 | 672 | 1 542 |
| dar. Türkei | | | 111 | 111 | 222 |
| Rumänien | | | 121 | 73 | 194 |
| Polen | | | 142 | 38 | 180 |
| ehem. Jugoslawien | | | 109 | 133 | 242 |
| Russland | | | 79 | 20 | 99 |
| Griechenland | | | 24 | 75 | 99 |
| Italien | | | 27 | 47 | 74 |
| Tschechien | | | 50 | 11 | 61 |
| Ukraine | | | 42 | 25 | 67 |
| Afrika | | | 70 | 38 | 108 |
| Asien | | | 235 | 154 | 389 |
| dar. Kasachstan | | | 89 | 7 | 96 |
| Irak | | | 55 | 10 | 65 |
| Amerika, Australien, sonst. | | | 89 | 23 | 112 |

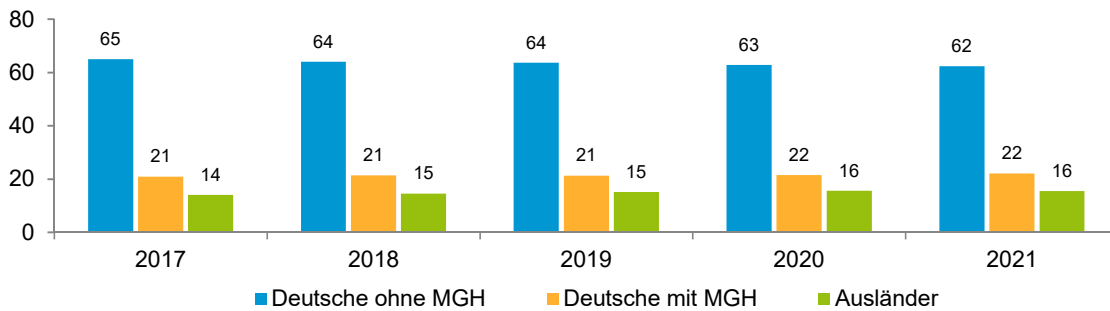
¹ Bezugsland ist bei Ausländern deren Staatsangehörigkeit, bei Deutschen mit Migrationshintergrund die zweite Staatsangehörigkeit oder das Geburtsland

Statistischer Bezirk: 92 Mögeldorf

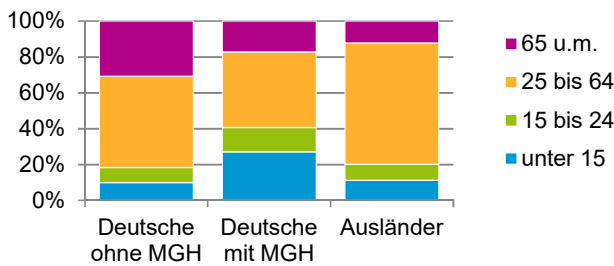


Einwohner nach Migrationshintergrund (MGH) 2017 - 2021

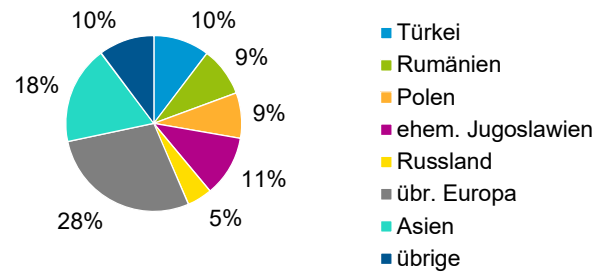
Anteil an der Gesamtbevölkerung in %



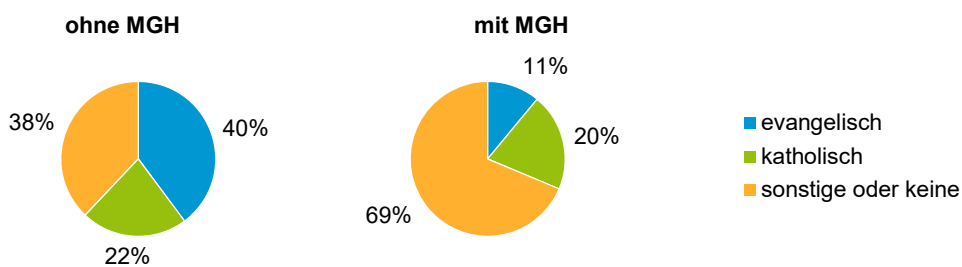
Einwohner 2021 nach MGH und Altersgruppen



Menschen mit MGH 2021 nach dem Bezugsland



Einwohner 2021 nach MGH und Religionszugehörigkeit

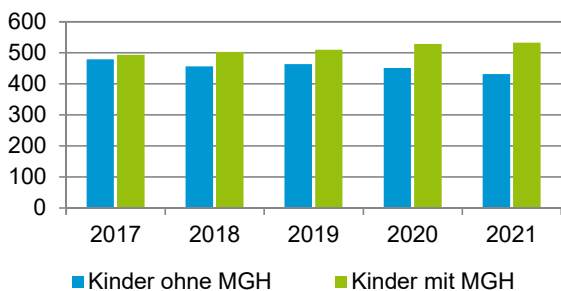


Statistischer Bezirk: 92 Mögeldorf

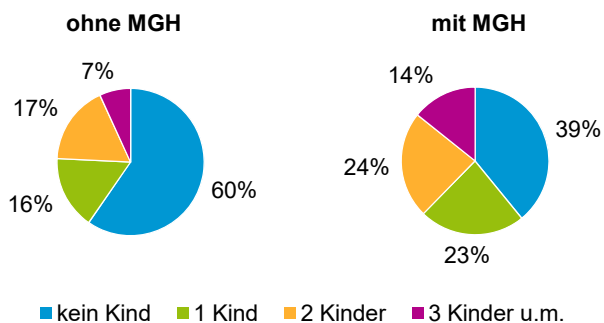
Privathaushalte und Personen in Privathaushalten nach dem Migrationshintergrund (MGH)

| | Privathaushalte | Personen in Privathaushalten | | | |
|---|-----------------|------------------------------|-----------------------------|---------------------------|-------------------------------------|
| | | Insgesamt | darunter Kinder unter 18 J. | darunter Personen mit MGH | darunter Kinder unter 18 J. mit MGH |
| 2017 | 2 712 | 5 349 | 974 | 1 904 | 494 |
| 2018 | 2 741 | 5 390 | 960 | 1 973 | 503 |
| 2019 | 2 741 | 5 402 | 975 | 1 998 | 511 |
| 2020 | 2 813 | 5 529 | 981 | 2 087 | 529 |
| 2021 | 2 845 | 5 579 | 965 | 2 134 | 533 |
| davon ... | | | | | |
| Einpersonenhaushalte nach dem Alter | 1 320 | 1 320 | - | 386 | - |
| unter 18 Jahre | 4 | 4 | - | 1 | - |
| 18 bis 34 Jahre | 243 | 243 | - | 91 | - |
| 35 bis 64 Jahre | 589 | 589 | - | 191 | - |
| 65 Jahre und älter | 484 | 484 | - | 103 | - |
| Mehrpersonenhaushalte nach der Zahl der Personen im Haushalt | 1 525 | 4 259 | 965 | 1 748 | 533 |
| 2 Personen | 816 | 1 632 | 64 | 481 | 25 |
| 3 Personen | 339 | 1 017 | 201 | 461 | 116 |
| 4 u.m. Personen | 370 | 1 610 | 700 | 806 | 392 |
| nach dem Haushaltstyp | | | | | |
| Haushalte ohne Kinder | 841 | 1 919 | - | 603 | - |
| Haushalte mit Kindern | 565 | 2 078 | 965 | 1 064 | 533 |
| darunter allein Erziehende | 118 | 317 | 182 | 153 | 91 |
| sonstige MPH | 119 | 262 | - | 81 | - |
| nach der Zahl der Kinder im Haushalt | | | | | |
| 1 Kind | 269 | 811 | 269 | 406 | 143 |
| 2 Kinder | 215 | 845 | 430 | 408 | 226 |
| 3 u.m. Kinder | 81 | 422 | 266 | 250 | 164 |

Kinder unter 18 Jahre nach MGH 2017 - 2021

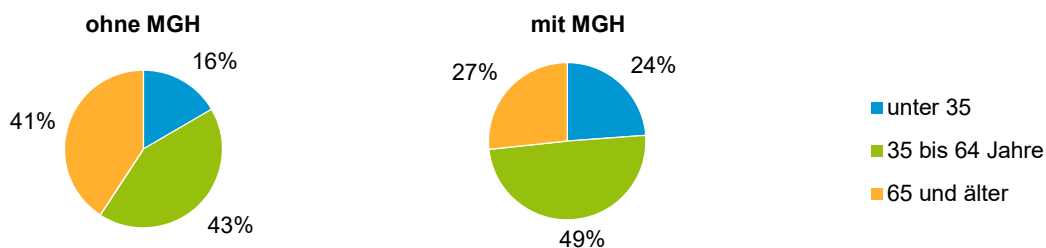


Einwohner in Mehrpersonenhaushalten 2021 nach MGH und Zahl der Kinder im Haushalt

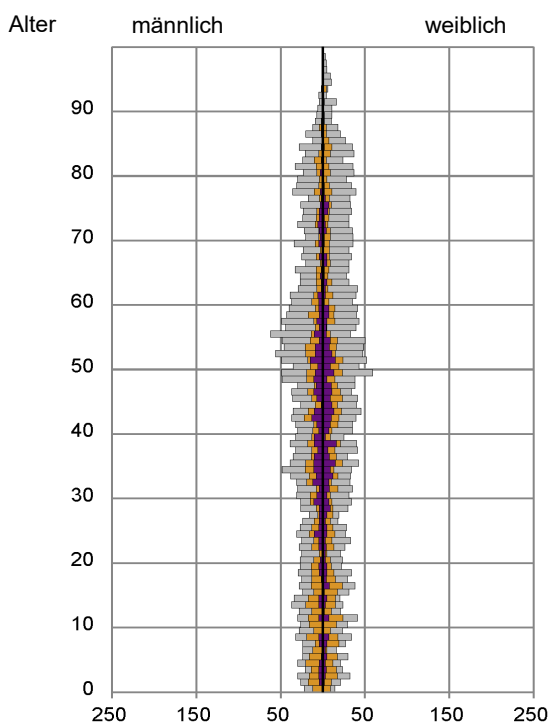


Statistischer Bezirk: 92 Mögeldorf

Einpersonenhaushalte 2021 nach Migrationshintergrund (MGH) und Alter



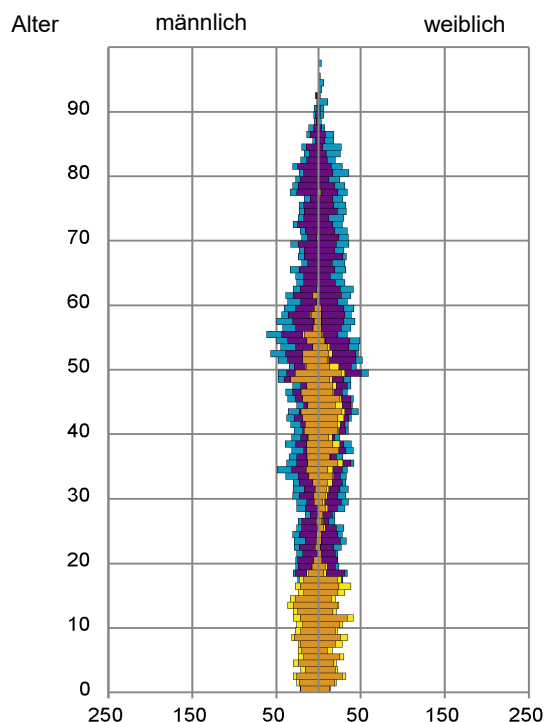
Bevölkerung am Ort der Hauptwohnung 2021 nach Migrationshintergrund



- Deutsche ohne MGH
- Deutsche mit MGH
- Ausländer

Quelle: Einwohnermelderegister, MigraPro
Amt für Stadtforschung und Statistik für Nürnberg und Fürth

Bevölkerung in Privathaushalten 2021 nach Haushaltstypen



- Paar/Ehepaar mit Kind(ern)
- Alleinerziehende
- Haushalt ohne Kind(er)
- Einpersonenhaushalt

Quelle: Einwohnermelderegister, HHGEN
Amt für Stadtforschung und Statistik für Nürnberg und Fürth

Impressum

Herausgeberin:
Stadt Nürnberg
Amt für Stadtforschung und Statistik
für Nürnberg und Fürth
Unschlittplatz 7a
90403 Nürnberg