

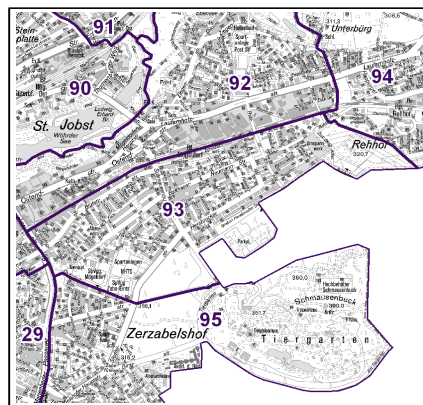
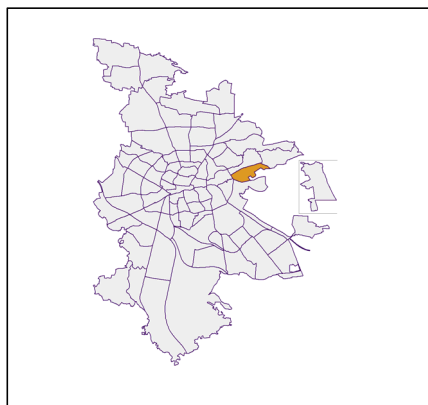
Datenblatt Migrationshintergrund Nürnberg Statistischer Bezirk: 93 Schmausenbuckstraße

Bevölkerung mit Hauptwohnsitz in Nürnberg nach dem Migrationshintergrund (MGH)

	Insgesamt	Deutsche ohne MGH	Menschen mit MGH		
			Deutsche mit MGH	Ausländer	Insgesamt
2017	4 796	3 816	651	329	980
2018	4 844	3 805	660	379	1 039
2019	4 871	3 806	661	404	1 065
2020	4 910	3 804	692	414	1 106
2021	4 875	3 785	695	395	1 090
davon ...					
<u>nach Geschlecht</u>					
Männer	2 350	1 844	318	188	506
Frauen	2 525	1 941	377	207	584
<u>nach Altersgruppen</u>					
unter 3	119	67	41	11	52
3 bis unter 6	129	80	39	10	49
6 bis unter 10	182	123	49	10	59
10 bis unter 15	242	165	69	8	77
15 bis unter 18	149	112	31	6	37
18 bis unter 25	257	204	29	24	53
25 bis unter 45	949	665	132	152	284
45 bis unter 65	1 553	1 271	156	126	282
65 bis unter 80	776	645	89	42	131
80 u.m.	519	453	60	6	66
<u>nach Familienstand</u>					
ledig	1 821	1 352	328	141	469
verheiratet	2 344	1 869	272	203	475
verwitwet	338	268	51	19	70
geschieden	372	296	44	32	76
<u>nach Religionszugehörigkeit</u>					
evangelisch	1 556	1 423	117	16	133
katholisch	1 134	922	140	72	212
sonstige oder keine	2 185	1 440	438	307	745
<u>nach dem Bezugsland¹</u>					
Europa (o. Deutschland)			494	275	769
dar. Türkei			57	28	85
Rumänien			76	25	101
Polen			74	21	95
ehem. Jugoslawien			24	45	69
Russland			42	11	53
Griechenland			5	17	22
Italien			15	19	34
Tschechien			56	10	66
Ukraine			24	9	33
Afrika			11	10	21
Asien			124	88	212
dar. Kasachstan			37	-	37
Irak			-	12	12
Amerika, Australien, sonst.			66	22	88

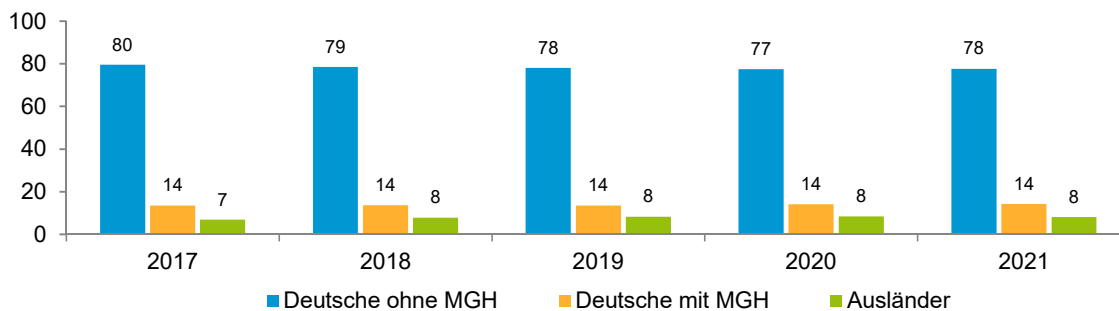
¹ Bezugsland ist bei Ausländern deren Staatsangehörigkeit, bei Deutschen mit Migrationshintergrund die zweite Staatsangehörigkeit oder das Geburtsland

Statistischer Bezirk: 93 Schmausenbuckstraße

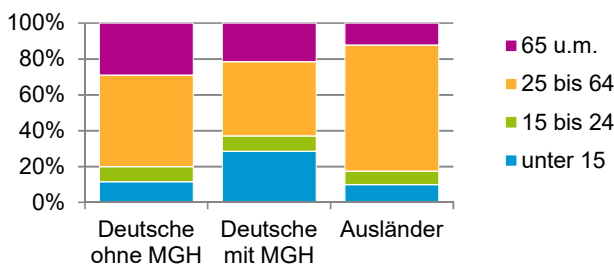


Einwohner nach Migrationshintergrund (MGH) 2017 - 2021

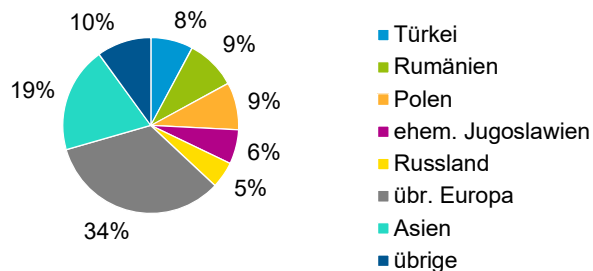
Anteil an der Gesamtbevölkerung in %



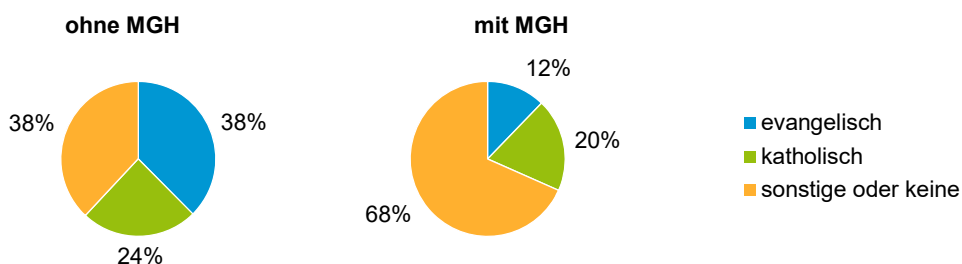
Einwohner 2021 nach MGH und Altersgruppen



Menschen mit MGH 2021 nach dem Bezugsland



Einwohner 2021 nach MGH und Religionszugehörigkeit

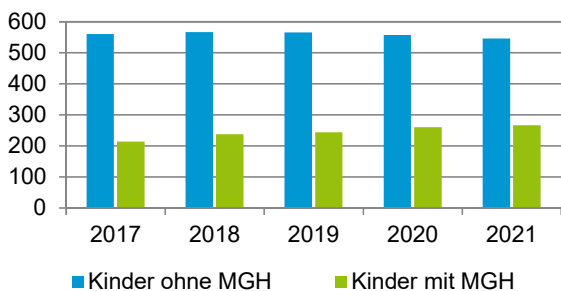


Statistischer Bezirk: 93 Schmausenbuckstraße

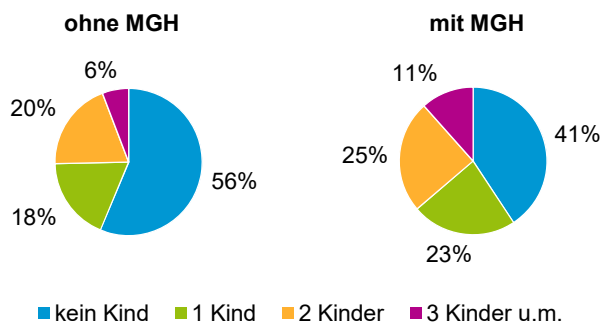
Privathaushalte und Personen in Privathaushalten nach dem Migrationshintergrund (MGH)

	Privathaushalte	Personen in Privathaushalten			
		Insgesamt	darunter Kinder unter 18 J.	darunter Personen mit MGH	darunter Kinder unter 18 J. mit MGH
2017	2 464	4 834	775	963	214
2018	2 463	4 877	805	1 023	238
2019	2 452	4 903	810	1 049	244
2020	2 468	4 944	819	1 093	261
2021	2 473	4 933	814	1 095	267
davon ...					
Einpersonenhaushalte nach dem Alter	1 062	1 062	-	224	-
unter 18 Jahre	5	5	-	3	-
18 bis 34 Jahre	138	138	-	50	-
35 bis 64 Jahre	476	476	-	100	-
65 Jahre und älter	443	443	-	71	-
Mehrpersonenhaushalte nach der Zahl der Personen im Haushalt	1 411	3 871	814	871	267
2 Personen	776	1 552	34	273	9
3 Personen	312	936	196	225	63
4 u.m. Personen	323	1 383	584	373	195
nach dem Haushaltstyp					
Haushalte ohne Kinder	810	1 820	-	296	-
Haushalte mit Kindern	498	1 828	814	516	267
darunter allein Erziehende	71	190	99	51	28
sonstige MPH	103	223	-	59	-
nach der Zahl der Kinder im Haushalt					
1 Kind	243	751	243	200	76
2 Kinder	201	802	402	215	126
3 u.m. Kinder	54	275	169	101	65

Kinder unter 18 Jahre nach MGH 2017 - 2021

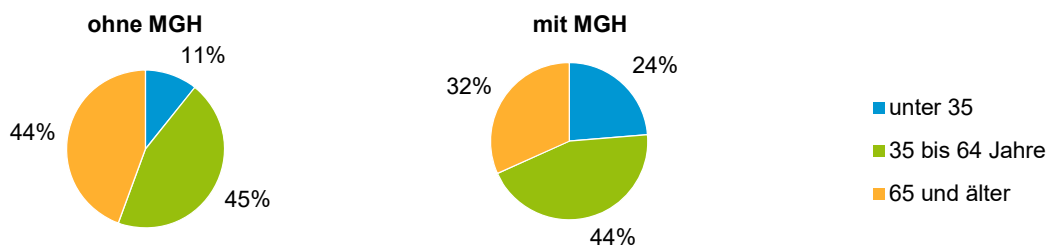


Einwohner in Mehrpersonenhaushalten 2021 nach MGH und Zahl der Kinder im Haushalt

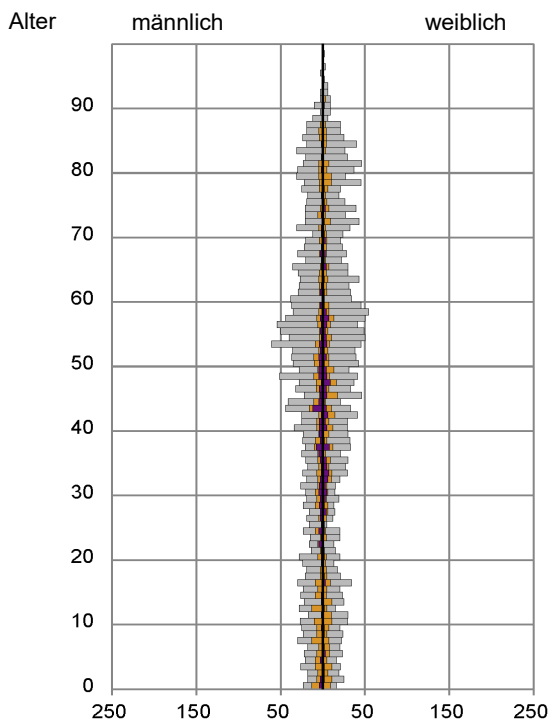


Statistischer Bezirk: 93 Schmausenbuckstraße

Einpersonenhaushalte 2021 nach Migrationshintergrund (MGH) und Alter



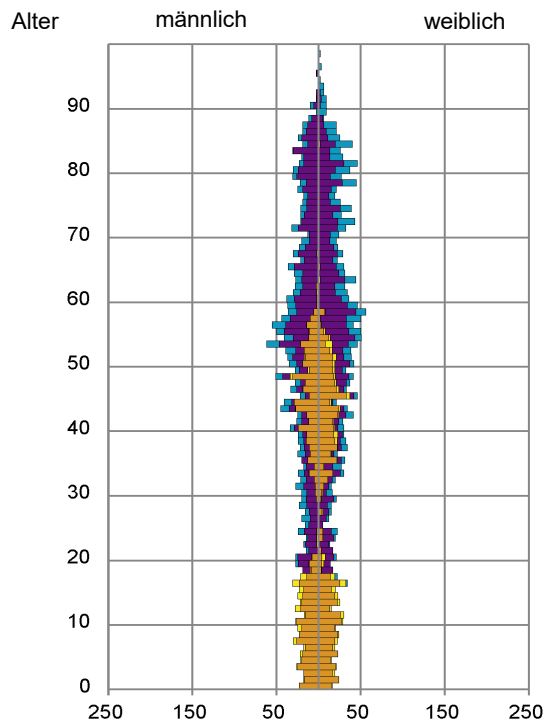
Bevölkerung am Ort der Hauptwohnung 2021 nach Migrationshintergrund



- Deutsche ohne MGH
- Deutsche mit MGH
- Ausländer

Quelle: Einwohnermelderegister, MigraPro
Amt für Stadtforschung und Statistik für Nürnberg und Fürth

Bevölkerung in Privathaushalten 2021 nach Haushaltstypen



- Paar/Ehepaar mit Kind(ern)
- Alleinerziehende
- Haushalt ohne Kind(er)
- Einpersonenhaushalt

Quelle: Einwohnermelderegister, HHGEN
Amt für Stadtforschung und Statistik für Nürnberg und Fürth

Impressum

Herausgeberin:
Stadt Nürnberg
Amt für Stadtforschung und Statistik
für Nürnberg und Fürth
Unschlittplatz 7a
90403 Nürnberg