

Datenblatt Migrationshintergrund Nürnberg

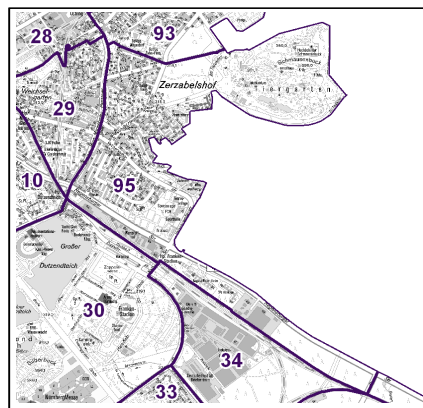
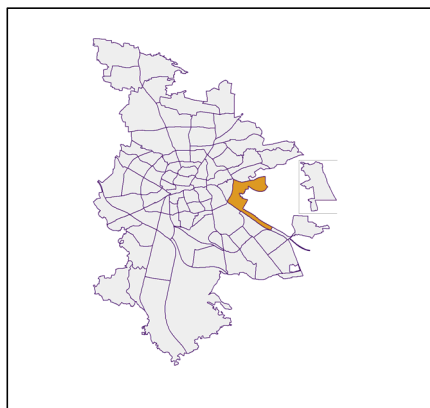
Statistischer Bezirk: 95 Zerzabelshof

Bevölkerung mit Hauptwohnsitz in Nürnberg nach dem Migrationshintergrund (MGH)

	Insgesamt	Deutsche ohne MGH	Menschen mit MGH		
			Deutsche mit MGH	Ausländer	Insgesamt
2017	8 039	6 141	1 153	745	1 898
2018	8 000	6 057	1 144	799	1 943
2019	8 072	6 046	1 192	834	2 026
2020	8 030	5 983	1 196	851	2 047
2021	7 936	5 881	1 229	826	2 055
davon ...					
<u>nach Geschlecht</u>					
Männer	3 626	2 656	554	416	970
Frauen	4 310	3 225	675	410	1 085
<u>nach Altersgruppen</u>					
unter 3	162	88	55	19	74
3 bis unter 6	193	111	62	20	82
6 bis unter 10	270	153	90	27	117
10 bis unter 15	346	209	109	28	137
15 bis unter 18	216	128	63	25	88
18 bis unter 25	428	298	73	57	130
25 bis unter 45	1 644	1 110	225	309	534
45 bis unter 65	2 253	1 745	266	242	508
65 bis unter 80	1 242	1 032	134	76	210
80 u.m.	1 182	1 007	152	23	175
<u>nach Familienstand</u>					
ledig	2 978	2 046	572	360	932
verheiratet	3 227	2 437	424	366	790
verwitwet	987	822	130	35	165
geschieden	744	576	103	65	168
<u>nach Religionszugehörigkeit</u>					
evangelisch	2 593	2 322	239	32	271
katholisch	1 926	1 459	323	144	467
sonstige oder keine	3 417	2 100	667	650	1 317
<u>nach dem Bezugsland¹</u>					
Europa (o. Deutschland)			910	527	1 437
dar. Türkei			73	49	122
Rumänien			170	86	256
Polen			211	43	254
ehem. Jugoslawien			69	93	162
Russland			80	21	101
Griechenland			15	30	45
Italien			30	59	89
Tschechien			93	8	101
Ukraine			20	22	42
Afrika			52	66	118
Asien			144	210	354
dar. Kasachstan			39	3	42
Irak			20	45	65
Amerika, Australien, sonst.			122	23	145

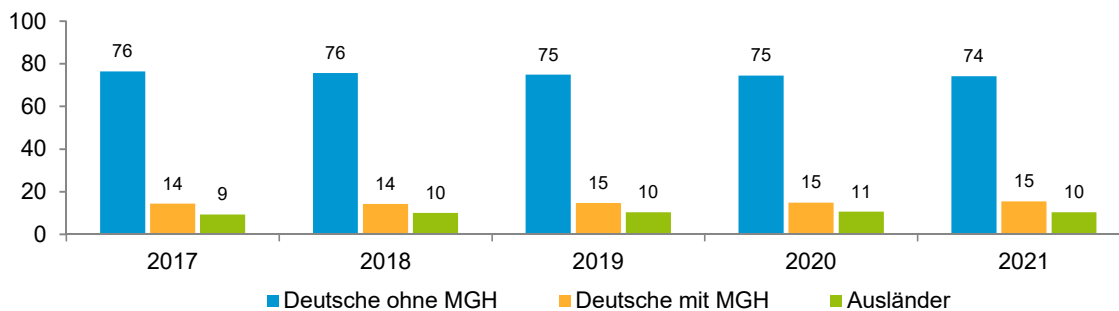
¹ Bezugsland ist bei Ausländern deren Staatsangehörigkeit, bei Deutschen mit Migrationshintergrund die zweite Staatsangehörigkeit oder das Geburtsland

Statistischer Bezirk: 95 Zerzabelshof

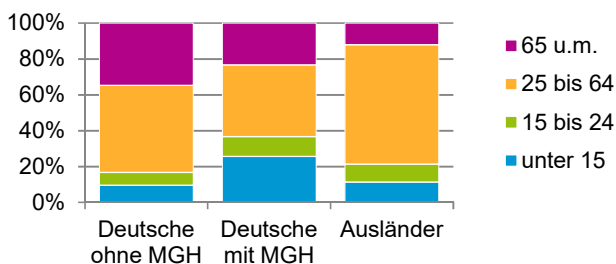


Einwohner nach Migrationshintergrund (MGH) 2017 - 2021

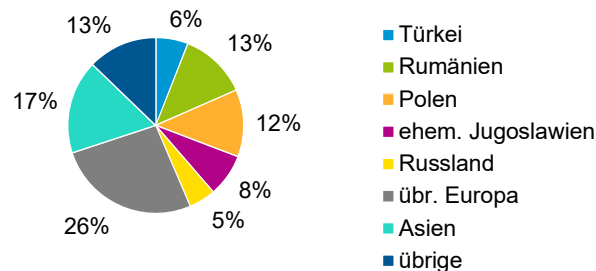
Anteil an der Gesamtbevölkerung in %



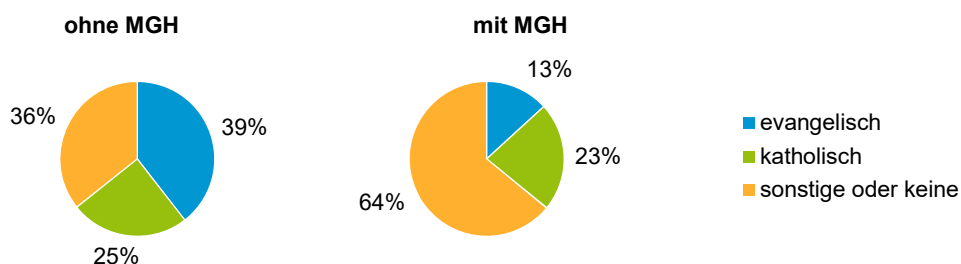
Einwohner 2021 nach MGH und Altersgruppen



Menschen mit MGH 2021 nach dem Bezugsland



Einwohner 2021 nach MGH und Religionszugehörigkeit

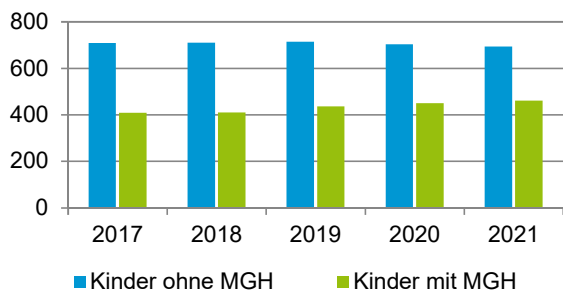


Statistischer Bezirk: 95 Zerzabelshof

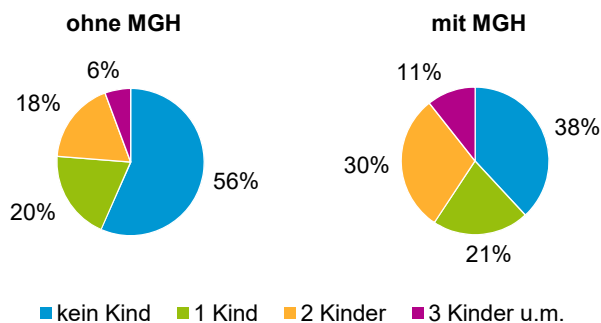
Privathaushalte und Personen in Privathaushalten nach dem Migrationshintergrund (MGH)

	Privathaushalte	Personen in Privathaushalten			
		Insgesamt	darunter Kinder unter 18 J.	darunter Personen mit MGH	darunter Kinder unter 18 J. mit MGH
2017	3 779	7 156	1 120	1 643	410
2018	3 761	7 095	1 122	1 664	411
2019	3 798	7 172	1 153	1 731	437
2020	3 794	7 146	1 156	1 770	451
2021	3 755	7 093	1 157	1 788	462
davon ...					
Einpersonenhaushalte nach dem Alter	1 811	1 811	-	371	-
unter 18 Jahre	13	13	-	8	-
18 bis 34 Jahre	325	325	-	96	-
35 bis 64 Jahre	802	802	-	156	-
65 Jahre und älter	671	671	-	111	-
Mehrpersonenhaushalte nach der Zahl der Personen im Haushalt	1 944	5 282	1 157	1 417	462
2 Personen	1 101	2 202	96	427	29
3 Personen	413	1 239	264	316	81
4 u.m. Personen	430	1 841	797	674	352
nach dem Haushaltstyp					
Haushalte ohne Kinder	1 056	2 362	-	462	-
Haushalte mit Kindern	717	2 556	1 157	877	462
darunter allein Erziehende	154	380	205	125	68
sonstige MPH	171	364	-	78	-
nach der Zahl der Kinder im Haushalt					
1 Kind	362	1 060	362	300	118
2 Kinder	284	1 127	568	426	240
3 u.m. Kinder	71	369	227	151	104

Kinder unter 18 Jahre nach MGH 2017 - 2021

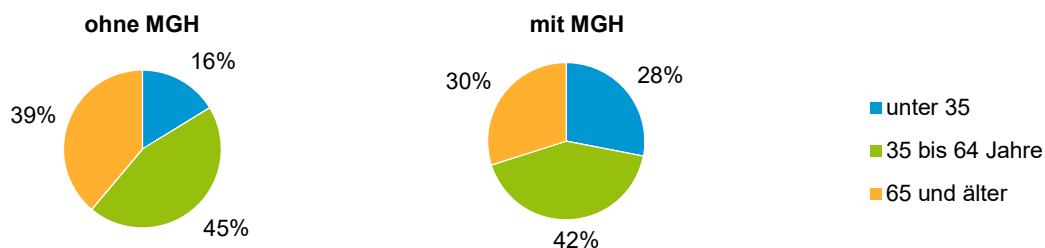


Einwohner in Mehrpersonenhaushalten 2021 nach MGH und Zahl der Kinder im Haushalt

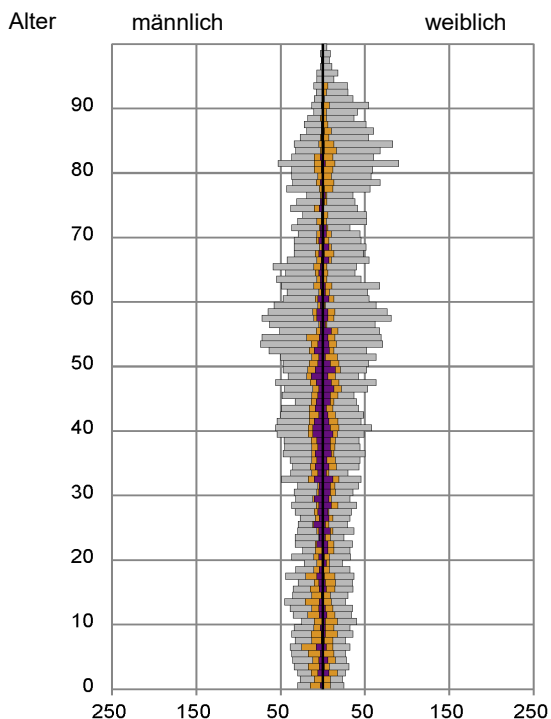


Statistischer Bezirk: 95 Zerzabelshof

Einpersonenhaushalte 2021 nach Migrationshintergrund (MGH) und Alter



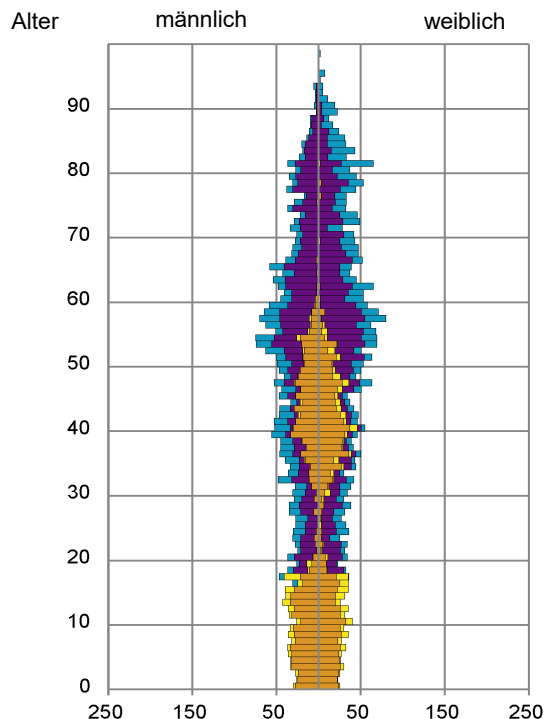
Bevölkerung am Ort der Hauptwohnung 2021 nach Migrationshintergrund



- Deutsche ohne MGH
- Deutsche mit MGH
- Ausländer

Quelle: Einwohnermelderegister, MigraPro
Amt für Stadtforschung und Statistik für Nürnberg und Fürth

Bevölkerung in Privathaushalten 2021 nach Haushaltstypen



- Paar/Ehepaar mit Kind(ern)
- Alleinerziehende
- Haushalt ohne Kind(er)
- Einpersonenhaushalt

Quelle: Einwohnermelderegister, HHGEN
Amt für Stadtforschung und Statistik für Nürnberg und Fürth

Impressum

Herausgeberin:
Stadt Nürnberg
Amt für Stadtforschung und Statistik
für Nürnberg und Fürth
Unschlittplatz 7a
90403 Nürnberg