

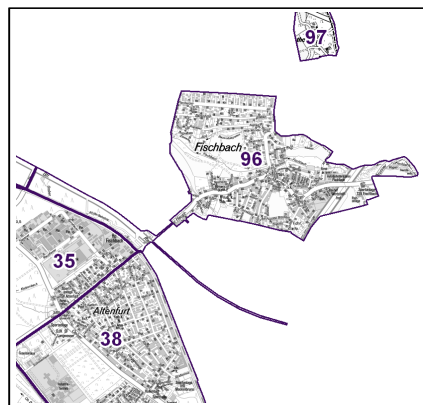
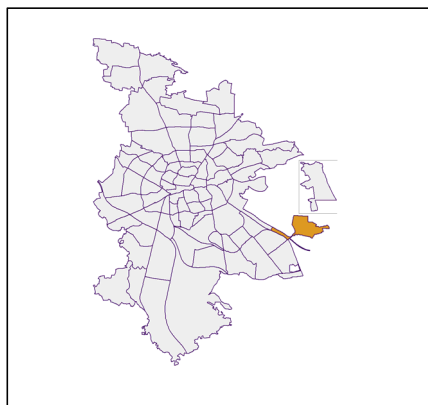
## Datenblatt Migrationshintergrund Nürnberg Statistischer Bezirk: 96 Fischbach

### Bevölkerung mit Hauptwohnsitz in Nürnberg nach dem Migrationshintergrund (MGH)

	Insgesamt	Deutsche ohne MGH	Menschen mit MGH		
			Deutsche mit MGH	Ausländer	Insgesamt
<b>2017</b>	<b>5 129</b>	<b>3 930</b>	<b>799</b>	<b>400</b>	<b>1 199</b>
<b>2018</b>	<b>5 059</b>	<b>3 900</b>	<b>775</b>	<b>384</b>	<b>1 159</b>
<b>2019</b>	<b>5 018</b>	<b>3 882</b>	<b>782</b>	<b>354</b>	<b>1 136</b>
<b>2020</b>	<b>5 037</b>	<b>3 838</b>	<b>803</b>	<b>396</b>	<b>1 199</b>
<b>2021</b>	<b>5 071</b>	<b>3 842</b>	<b>825</b>	<b>404</b>	<b>1 229</b>
davon ...					
<b><u>nach Geschlecht</u></b>					
Männer	2 488	1 894	389	205	594
Frauen	2 583	1 948	436	199	635
<b><u>nach Altersgruppen</u></b>					
unter 3	132	77	47	8	55
3 bis unter 6	161	109	45	7	52
6 bis unter 10	191	111	62	18	80
10 bis unter 15	261	154	88	19	107
15 bis unter 18	137	81	46	10	56
18 bis unter 25	325	254	45	26	71
25 bis unter 45	1 139	830	164	145	309
45 bis unter 65	1 615	1 311	181	123	304
65 bis unter 80	751	627	88	36	124
80 u.m.	359	288	59	12	71
<b><u>nach Familienstand</u></b>					
ledig	1 815	1 278	395	142	537
verheiratet	2 572	2 025	346	201	547
verwitwet	305	244	39	22	61
geschieden	379	295	45	39	84
<b><u>nach Religionszugehörigkeit</u></b>					
evangelisch	1 653	1 461	182	10	192
katholisch	1 167	860	234	73	307
sonstige oder keine	2 251	1 521	409	321	730
<b><u>nach dem Bezugsland<sup>1</sup></u></b>					
Europa (o. Deutschland)			600	312	912
dar. Türkei			29	26	55
Rumänien			123	62	185
Polen			130	19	149
ehem. Jugoslawien			34	40	74
Russland			55	18	73
Griechenland			23	26	49
Italien			23	25	48
Tschechien			47	9	56
Ukraine			31	7	38
Afrika			21	8	29
Asien			133	72	205
dar. Kasachstan			61	-	61
Irak			9	17	26
Amerika, Australien, sonst.			71	12	83

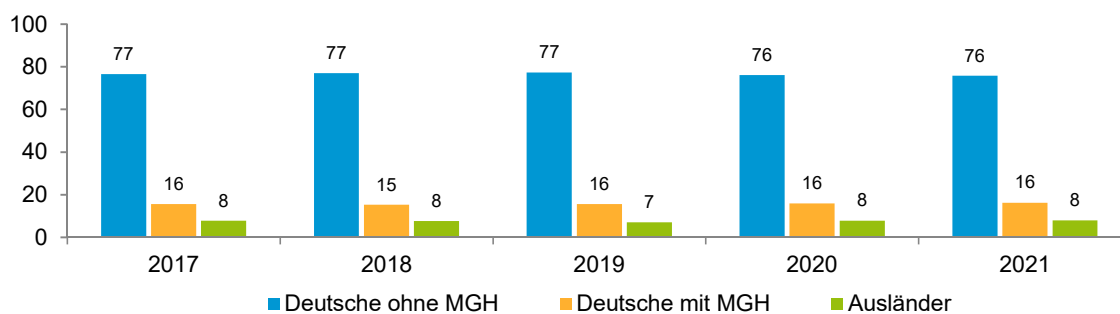
<sup>1</sup> Bezugsland ist bei Ausländern deren Staatsangehörigkeit, bei Deutschen mit Migrationshintergrund die zweite Staatsangehörigkeit oder das Geburtsland

## Statistischer Bezirk: 96 Fischbach

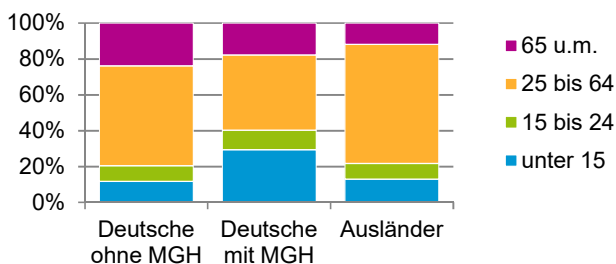


### Einwohner nach Migrationshintergrund (MGH) 2017 - 2021

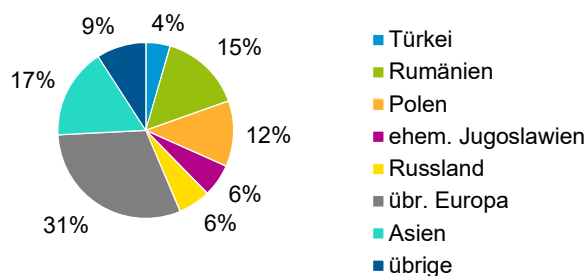
Anteil an der Gesamtbevölkerung in %



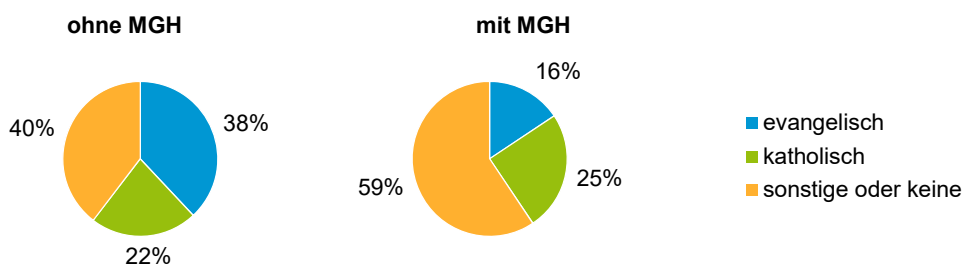
### Einwohner 2021 nach MGH und Altersgruppen



### Menschen mit MGH 2021 nach dem Bezugsland



### Einwohner 2021 nach MGH und Religionszugehörigkeit

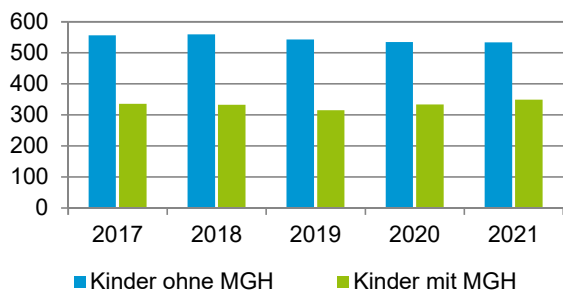


## Statistischer Bezirk: 96 Fischbach

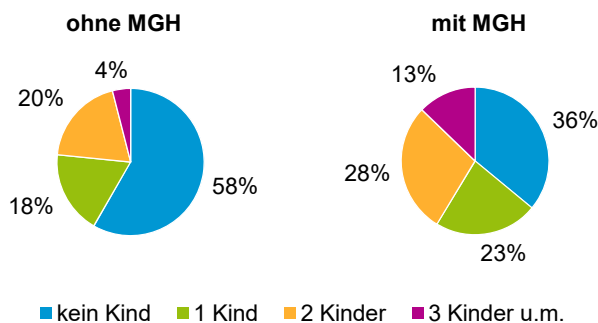
### Privathaushalte und Personen in Privathaushalten nach dem Migrationshintergrund (MGH)

	Privathaushalte	Personen in Privathaushalten			
		Insgesamt	darunter Kinder unter 18 J.	darunter Personen mit MGH	darunter Kinder unter 18 J. mit MGH
<b>2017</b>	<b>2 343</b>	<b>5 097</b>	<b>893</b>	<b>1 132</b>	<b>336</b>
<b>2018</b>	<b>2 343</b>	<b>5 051</b>	<b>893</b>	<b>1 115</b>	<b>333</b>
<b>2019</b>	<b>2 375</b>	<b>5 061</b>	<b>860</b>	<b>1 139</b>	<b>316</b>
<b>2020</b>	<b>2 402</b>	<b>5 087</b>	<b>870</b>	<b>1 201</b>	<b>334</b>
<b>2021</b>	<b>2 381</b>	<b>5 116</b>	<b>884</b>	<b>1 232</b>	<b>350</b>
davon ...					
<b>Einpersonenhaushalte</b>	<b>850</b>	<b>850</b>	<b>-</b>	<b>187</b>	<b>-</b>
<b><u>nach dem Alter</u></b>					
unter 18 Jahre	-	-	-	-	-
18 bis 34 Jahre	133	133	-	38	-
35 bis 64 Jahre	387	387	-	84	-
65 Jahre und älter	330	330	-	65	-
<b>Mehrpersonenhaushalte</b>	<b>1 531</b>	<b>4 266</b>	<b>884</b>	<b>1 045</b>	<b>350</b>
<b><u>nach der Zahl der Personen im Haushalt</u></b>					
2 Personen	805	1 610	40	269	7
3 Personen	352	1 056	194	231	65
4 u.m. Personen	374	1 600	650	545	278
<b><u>nach dem Haushaltstyp</u></b>					
Haushalte ohne Kinder	873	2 006	-	331	-
Haushalte mit Kindern	543	2 012	884	669	350
darunter allein Erziehende	71	187	104	48	27
sonstige MPH	115	248	-	45	-
<b><u>nach der Zahl der Kinder im Haushalt</u></b>					
1 Kind	265	827	265	237	90
2 Kinder	229	924	458	298	170
3 u.m. Kinder	49	261	161	134	90

Kinder unter 18 Jahre nach MGH 2017 - 2021

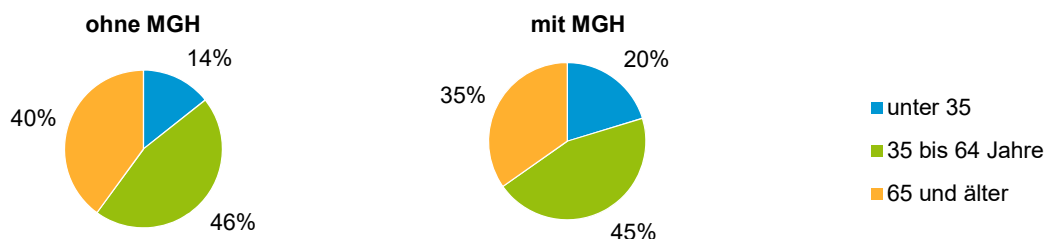


Einwohner in Mehrpersonenhaushalten 2021 nach MGH und Zahl der Kinder im Haushalt

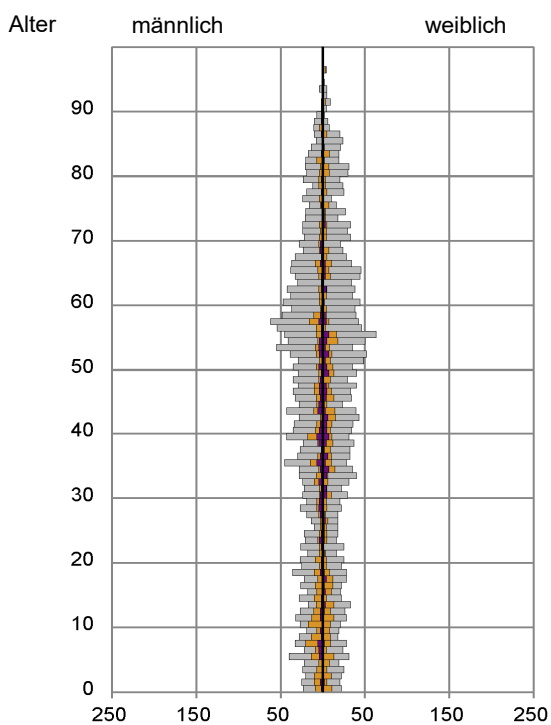


## Statistischer Bezirk: 96 Fischbach

### Einpersonenhaushalte 2021 nach Migrationshintergrund (MGH) und Alter



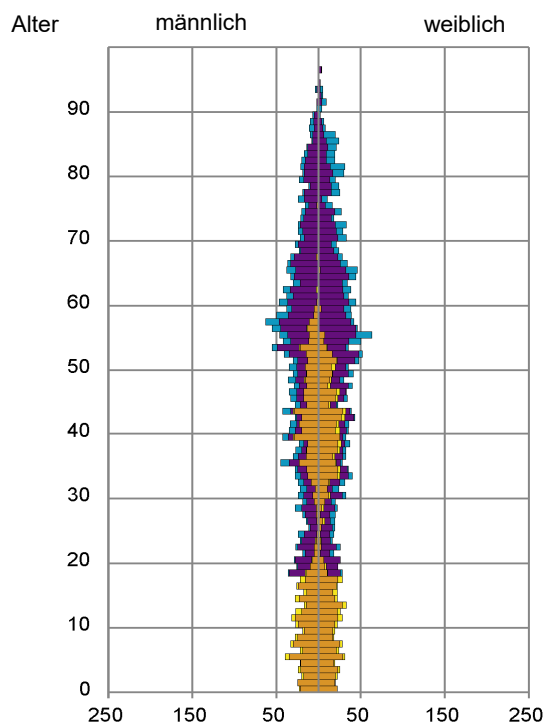
### Bevölkerung am Ort der Hauptwohnung 2021 nach Migrationshintergrund



- Deutsche ohne MGH
- Deutsche mit MGH
- Ausländer

Quelle: Einwohnermelderegister, MigraPro  
Amt für Stadtforschung und Statistik für Nürnberg und Fürth

### Bevölkerung in Privathaushalten 2021 nach Haushaltstypen



- Paar/Ehepaar mit Kind(ern)
- Alleinerziehende
- Haushalt ohne Kind(er)
- Einpersonenhaushalt

Quelle: Einwohnermelderegister, HHGEN  
Amt für Stadtforschung und Statistik für Nürnberg und Fürth

#### Impressum

Herausgeberin:  
Stadt Nürnberg  
Amt für Stadtforschung und Statistik  
für Nürnberg und Fürth  
Unschlittplatz 7a  
90403 Nürnberg