

Statistische Monatsberichte der Stadt der Reichsparteitage Nürnberg

HERAUSGEGEBEN VOM STATISTISCHEN AMT

1938

Februar

Nr. 2

Nürnberger Fremdenverkehr 1937.

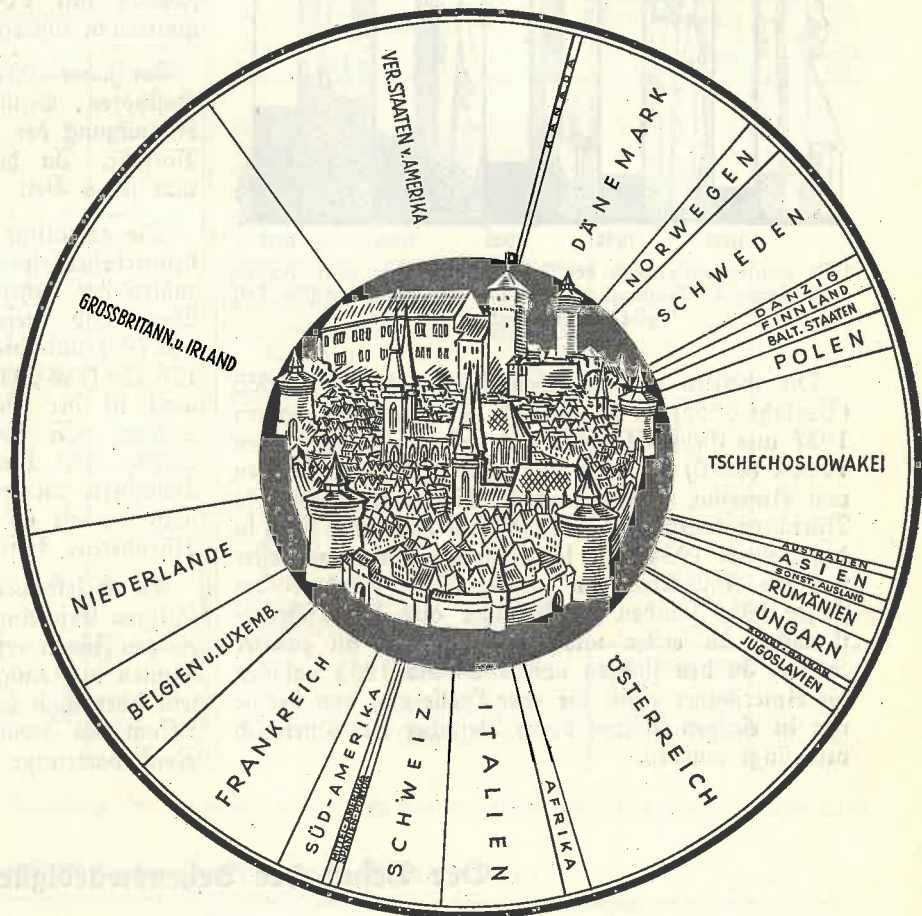
Dem Fremdenverkehr kommt im nationalsozialistischen Staat eine große politische Bedeutung zu. Auf diese Tatsache hat Oberbürgermeister Willy Liebel in der ersten Nummer der amtlichen Zeitschrift „Der Fremdenverkehr“ eindringlich hingewiesen. Heute richtet sich der Fremdenverkehr nicht mehr nach der von Interessenten veranstalteten Wirtschaftshausreklame, sondern nach den tatsächlichen Verhältnissen. Nunmehr knüpft die Werbung an wahre Sehenswürdigkeiten und an die wirkliche Bedeutung eines Ortes an. Daß sich diese neuen Bestrebungen für die herrliche alte Stadt Nürnberg sehr günstig ausgewirkt haben, ist selbstverständlich. Dazu kommt noch, daß Nürnberg als Stadt der Reichsparteitage mit dem lebendigen Geschehen des neuen Deutschland in einzigartiger Weise verbunden wurde.

Wie sehr die Stadt der Reichsparteitage Nürnberg immer mehr Mittelpunkt des Fremdenverkehrs wurde, zeigt die Statistik. Wenn diese auch nicht alle Fremden erfassen kann, insbesondere nicht die Tausenden, die nur für einige Stunden hier weilen, so führt sie uns doch eine gewaltige Aufwärtsentwicklung vor Augen.

Über die Feststellungen in den letzten Jahren gibt folgende Übersicht Auskunft:

| Jahr | Fremde ohne Parteitagbesucher in Massenquartieren | davon Ausländer |
|------|--|-----------------|
| 1933 | 197 422 | 21 279 |
| 1934 | 233 410 | 30 464 |
| 1935 | 289 704 | 39 250 |
| 1936 | 347 493 | 56 414 |
| 1937 | 447 143 | 75 691 |


Seit dem Jahre 1933 zeigt sich in Nürnberg ein dauerndes Ansteigen der Zahlen. Dies gilt auch für die Zahlen der Übernachtungen. Während 1936: 622 502 Übernachtungen gezählt wurden, waren es 1937: 858 598 (ohne Parteitagbesucher in Massenquartieren).



Gliederung des Ausländerfremdenverkehrs 1937

Bemerkenswert ist der starke Anteil der Ausländer. Dieser stieg von 10,77 v. H. im Jahre 1933 auf 13,05 v. H. im Jahre 1934 und so weiter bis zu 16,93 v. H. im Jahre 1937. In besonderem Maße kommt die Steigerung bei den Übernachtungszahlen zum Ausdruck. Nach einer Veröffentlichung des Statistischen Reichsamtes (Vierteljahreshefte zur Statistik des Deutschen Reiches, Heft 4, 1937) hatte die Stadt der Reichsparteitage im Sommerhalbjahr 1937 gegenüber der gleichen Zeit des Vorjahres eine Zunahme der Übernachtungen von Auslandsfremden um 97 v. H. Sie steht damit unter den deutschen Großstädten an erster Stelle. Selbst Düsseldorf konnte trotz der Ausstellung „Schaffendes Volk“ nur eine Zunahme von 60 v. H. erreichen.

Entwicklung des Fremdenverkehrs 1933—1937



(Die Säulen entsprechen der Zahl der Fremden ohne Parteitagbesucher in Massenquartieren; der schwarz ausgefüllte Teil gibt die Ausländer an.)

Die meisten ausländischen Gäste, nämlich 13 566 (Vorjahr 8255), d. s. 3,03 v. H. aller Fremden, kamen 1937 aus Großbritannien und Irland. Dann folgen 10 684 (7910) Besucher aus den Vereinigten Staaten von Amerika. Interessant ist die Tatsache, daß in Nürnberg unter den ausländischen Besuchern auch in den Jahren 1934 und 1936 die Engländer an erster und die Amerikaner an zweiter Stelle standen. Im Jahre 1935 standen die Besucher aus der Tschechoslowakei an erster und die Engländer an zweiter Stelle. In den Jahren von 1924 bis 1933 nahmen die Amerikaner meist die erste Stelle ein, von der sie nur in einigen Jahren durch Besucher aus Österreich verdrängt wurden.

Von den Ausländern, die Nürnberg im Jahre 1937 (Vorjahr) besuchten, sind noch zu nennen: 2750 (2162) aus Belgien und Luxemburg, 3639 (2608) aus Italien, 4361 (4519) aus den Niederlanden, 8157 (4467) aus Österreich, 2925 (3697) aus der Schweiz, 6129 (5389) aus der Tschechoslowakei und 3589 aus Schweden, sowie 5340 aus Dänemark (i. V. zusammen 6958).

Von den 447 143 Fremden des Jahres 1937 waren untergebracht in

| | |
|---|------------------------------------|
| Hotels | 226 593 mit 360 926 Übernachtungen |
| Gasthöfen einfacher Art | 66 226 " 108 750 " |
| Gasthäusern | 40 581 " 62 912 " |
| Fremdenpensionen | 85 963 " 287 842 " |
| darunter | 40 450 " 194 641 " |
| in bezahlten Privatquartieren anlässlich des "Reichsparteitag der Arbeit" | |
| Jugendherbergen | 24 886 mit 33 413 Übernachtungen |
| Sonstigen Herbergen | 2 894 " 4 755 " |

Außerdem waren zum Reichsparteitag 451 406 Fremde mit 2 075 780 Übernachtungen in Massenquartieren untergebracht.

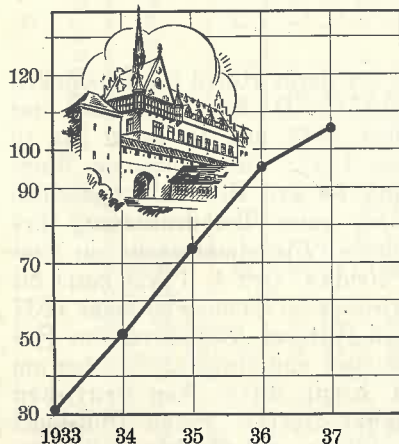
Im Jahre 1937 betrug in den Nürnberger Hotels, Gasthöfen, Gasthäusern und Fremdenpensionen die Ausnützung der Betten 48,09 gegen 37,25 v. H. im Vorjahr. In den genannten Beherbergungsstätten war jedes Bett 175,54 (136,35) mal belegt.

Die gewaltige Entwicklung des Nürnberger Fremdenverkehrs spiegelt sich auch in den Besucherzahlen der Sehenswürdigkeiten. Höchstzahlen haben Burg und Tiefen Brunnen mit 184 679 (Vorjahr 148 796) und die Kriminalhistorische Sammlung mit 178 325 (148 003) Besuchern aufzuweisen. Bemerkenswert ist der Besuch des Germanischen Museums, welches von 107 445 (96 092) Personen besichtigt wurde. Der Tiergarten steht mit 392 086 (339 291) Besuchern an der Spitze der Sehenswürdigkeiten, doch handelt es sich hier in starkem Maß auch um Nürnberger Besucher.

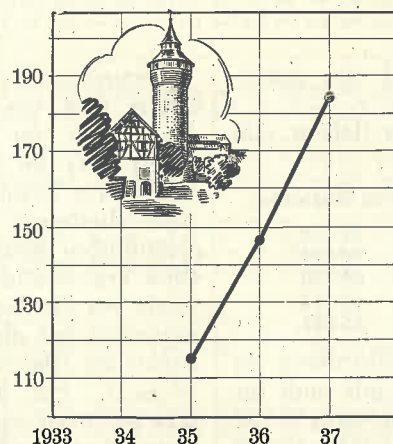
Es ist selbstverständlich, daß die Statistik die vielfältigen Erscheinungen des Fremdenverkehrs nur in einigen Zügen erfassen kann. Auch die obigen Zahlen können nur einige Tatsachen beleuchten. Sie vermitteln aber doch bereits ein Bild von dem lebendigen Strom des Fremdenverkehrs, der in der Stadt der Reichsparteitage Nürnberg zusammenschießt.

Der Besuch der Sehenswürdigkeiten

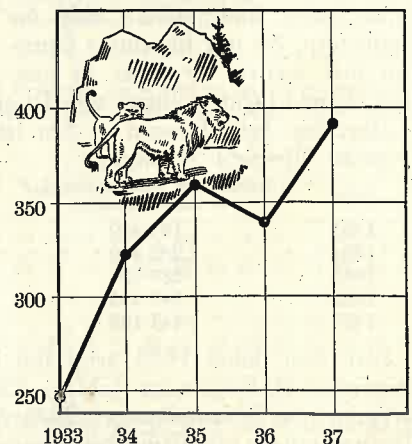
Germanisches Museum
Besucher in 1000



Burg und Tiefen Brunnen
Besucher in 1000



Tiergarten
Besucher in 1000



Statistische Einzelnachweisungen.

1. Bevölkerungsbewegung.

| Monat | Eheschließungen | Lebendgeborene | | | | | | Totgeborene | | Gestorbene | Wanderungen | | Fortgeschriebene Bevölkerung am Monatsende |
|--------------|-----------------|----------------|-------|-----|---------|-----------|---------|-------------|---------------------|------------|----------------------|---------|--|
| | | zuf. | davon | | | | ehelich | unehelich | Zugezogene Personen | | Weggezogene Personen | | |
| | | | m. | w. | ehelich | unehelich | | | | | | | |
| Februar 1938 | 285 | 583 | 291 | 292 | 504 | 79 | 12 | 1 | 352 | 2 444 | 2 050 | 413 480 | |
| Januar 1938 | 286 | 525 | 257 | 268 | 464 | 61 | 12 | 3 | 415 | 2 555 | 2 115 | 413 098 | |
| Februar 1937 | 241 | 477 | 246 | 231 | 414 | 63 | 10 | 4 | 450 | 2 000 | 1 866 | 408 284 | |

2. Sterbefälle nach Todesursachen.

| Todesursachen | Zahl d. Sterbefälle insgesamt | | | Darunter Säuglinge bis 1 Jahr*) | | Todesursachen | Zahl d. Sterbefälle insgesamt | | | Darunter Säuglinge bis 1 Jahr*) | |
|--|-------------------------------|----|------|---------------------------------|-----------|--|-------------------------------|------------|------------|---------------------------------|-----------|
| | m. | w. | zuf. | ehelich | unehelich | | m. | w. | zuf. | ehelich | unehelich |
| Typhus u. Paratyphus | — | — | — | 1 | — | And. Krankh. der Atmungsorgane | 1 | 1 | 2 | 1 | — |
| Masern | — | 2 | 2 | — | — | Darminfarkt u. Darmgeschwür | 1 | 1 | 2 | — | — |
| Scharlach | — | — | — | — | — | Blinddarmentzündung | 3 | 1 | 4 | — | — |
| Keuchhusten | — | — | — | — | — | Krankh. der Leber u. Gallenwege | 3 | 7 | 10 | — | — |
| Diphtherie | 4 | 1 | 5 | — | — | And. Krankh. d. Verdauungsorgane | 2 | 1 | 3 | — | — |
| Grippe | 2 | 1 | 3 | — | — | Nierenentzündung | 4 | 4 | 8 | — | — |
| Tuberkulose der Atmungsorgane | 12 | 7 | 19 | — | — | Ander. Krankheiten der Harn- u. Geschlechtsorgane | 1 | 2 | 3 | — | — |
| Tuberkulose anderer Organe | 1 | 1 | 2 | — | — | Fieberhafte Fehlgeburt | — | 2 | 2 | — | — |
| Miliartuberkulose | — | — | — | — | — | Kindbettfieber u. Starrkrampf im Wochenbett | — | 1 | 1 | — | — |
| Syphilis | — | — | — | — | — | Ander. Folgen der Geburt | — | 1 | 1 | — | — |
| Ander. Infekt. u. parasit. Krkhtn. | 1 | 3 | 4 | — | — | Krankh. der äußeren Bedeckungen u. der Bewegungsorgane | 1 | — | 1 | — | — |
| Krebs u. and. bösart. Neubildungen | 32 | 35 | 67 | — | — | Angeb. Mißbildungen u. Krankheiten der Neugeborenen | 5 | 7 | 12 | 7 | 5 |
| Ander. Neubildungen | — | 1 | 1 | — | — | Alterschwäche | 4 | 11 | 15 | — | — |
| Chron. Gelenkrheumat. u. Gicht | — | — | — | — | — | Selbstmord | 13 | 3 | 16 | — | — |
| Zuckerkrankheit | 3 | 6 | 9 | — | — | Mord u. Totschlag | — | — | — | — | — |
| Nut. u. chron. Alkoholismus | — | — | — | — | — | Verunglückung u. andere äußere Einwirkungen | 7 | 3 | 10 | 1 | — |
| And. Allgemeinkrankh. u. chron. Vergiftungen | 2 | 2 | 4 | 1 | — | Plötzlicher Tod und nicht oder ungenau angegebene Ursachen | 7 | 1 | 8 | 1 | — |
| Tabes dors. u. progress. Paralyse | 1 | — | 1 | — | — | Februar 1938 | 170 | 182 | 352 | 16 | 5 |
| Gehirnschlag u. Lähmung ohne näh. Ang. | 19 | 18 | 37 | — | — | Januar 1938 | 197 | 218 | 415 | 21 | 7 |
| And. Krankh. des Nervensystems u. der Sinnesorgane | 1 | 5 | 6 | 1 | — | Februar 1937 | 208 | 242 | 450 | 22 | 4 |
| Herzkrankheiten | 26 | 33 | 59 | — | — | | | | | | |
| And. Krankh. der Kreislauforgane | 8 | 11 | 19 | — | — | | | | | | |
| Bronchitis | 1 | 1 | 2 | — | — | | | | | | |
| Lungenentzündung | 5 | 9 | 14 | 3 | — | | | | | | |

*) Auf 100 Lebendgeborene trafen gestorbene Säuglinge: im Berichtsmonat 3,60, im Vormonat 5,33, im entspr. Monat d. Vorj. 5,75.

3. Erkrankungen an übertragbaren Krankheiten.

| Krankheiten | Neuerkrankte im Berichtsmonat | | | | Krankheiten | Neuerkrankte im Berichtsmonat | | | |
|----------------------------------|-------------------------------|----|--------|------|-------------------------------------|-------------------------------|------------|-----------|------------|
| | m. | w. | unbek. | zuf. | | m. | w. | unbek. | zuf. |
| Blattern | — | — | — | — | Akuter Gelenkrheumatismus | 1 | 9 | — | 10 |
| Scharlach | 25 | 38 | — | 63 | Lungenentzündung, croupöse | 3 | 5 | — | 8 |
| Masern | 77 | 71 | 2 | 150 | Mumps | 12 | 3 | 2 | 17 |
| Röteln | 2 | 7 | 1 | 10 | Knochenmarkentzündung | — | — | — | — |
| Kotlauf | 3 | 4 | 1 | 8 | Kontagiöse { Trachom | — | — | — | — |
| Croup, Diphtherie | 58 | 50 | — | 108 | Augenerkrankung { Blennorrhoe | — | — | — | — |
| Kindbettfieber | — | 4 | — | 4 | Windpocken | 21 | 19 | 1 | 41 |
| Eiterfieber, Blutvergiftung | — | — | — | — | Bißverletzung d. tothwutverd. Tiere | — | — | — | — |
| Unterleibstypus | — | — | — | — | Fleisch-, Fisch- u. Wurstvergiftung | — | — | — | — |
| Genickstarre | — | 1 | — | 1 | Paratyphus | — | — | — | — |
| Asiatische Cholera | — | — | — | — | Tuberkulose der Atmungsorgane | 18 | 13 | — | 31 |
| Brechdurchfall (Cholera nostras) | 7 | 4 | — | 11 | Tuberkulose anderer Organe | — | 2 | 1 | 3 |
| Ruhr | 3 | 1 | — | 4 | Tuberkulose der Haut (Lupus) | — | — | — | — |
| Milzbrand | — | — | — | — | Malaria | — | — | — | — |
| Infuenza | 125 | 94 | 83 | 302 | Schlafsuchtkrankheit | — | — | — | — |
| Keuchhusten | 14 | 31 | 3 | 48 | Februar 1938 | 370 | 356 | 94 | 820 |
| Kindlähmung, spinale | 1 | — | — | 1 | Januar 1937 | 449 | 449 | 116 | 1014 |
| Wechselfieber, interm. Neuralgie | — | — | — | — | Februar 1937 | 437 | 450 | 71 | 958 |

4. Städtische Anstalten.

| Monat | Krankenhaus | | | Frauenklinik | | | | Mütter- und Säuglingsheim | | | Schul- zahnklinik |
|--------------|-------------------------------|-----|----------|-----------------|--------|---------|---------|---------------------------|--------|-------|----------------------|
| | Krankenstand am Monatsende | | | Neu aufgenommen | | Geboren | | Belegung am Monatsende | | | |
| | m. | w. | zusammen | Wöchnerinnen | Kranke | Knaben | Mädchen | Säuglinge | Mütter | Ammen | |
| Febr. 1938 . | 418 | 405 | 823 | 196 | 148 | 104 | 94 | 106 | 6 | 5 | 1 492 |
| Januar 1938 | 435 | 446 | 881 | 187 | 158 | 101 | 88 | 98 | 3 | 4 | 1 400 |
| Febr. 1937 . | 417 | 459 | 876 | 168 | 141 | 80 | 88 | 101 | 4 | 3 | 1 320 |

5. Fürsorgeeinrichtungen.

| Monat | Säuglings- und Kleinkinderfürsorge | | | | Fürsorgestelle für Lungenkranke | | | | Trinkersfürsorge | | Gefährdetenfürsorge | | |
|--------------|--|------------------|-------------|------------------|---|----------------------------------|--------|--------|------------------|--------------------------|---------------------------------------|------------------------------|--------------------------|
| | Bei den Mutterberatungsstellen vorgestellte | | | | Übergänge an Kranken aus dem Vormonat | Neu- zugänge an Kranken | davon | | | Neuan- mel- dungen | festge- nommene Betrun- kene | Pflög- linge insgesamt | davon Neu- zugänge |
| | Säuglinge | | Kleinkinder | | | | Männer | Frauen | Kinder | | | | |
| | zuf. | davon unehel. | zuf. | davon unehel. | | | | | | | | | |
| Febr. 1938 . | 1 952 | 249 | 1 857 | 280 | 667 | 335 | 119 | 112 | 104 | 26 | 61 | 1 842 | 224 |
| Januar 1938 | 2 086 | 296 | 1 786 | 305 | 833 | 341 | 121 | 116 | 104 | 21 | 48 | 1 794 | 253 |
| Febr. 1937 . | 1 704 | 223 | 1 199 | 258 | 839 | 269 | 88 | 96 | 85 | 14 | 64 | 1 986 | 247 |

6. Beerdigungen und Feuerbestattungen.

| Monat | Beerdigungen auf den Friedhöfen im Stadtgebiete und zwar | | | | | | Eingeäscherte Leichen | | | | | |
|--------------|--|------------------------|---|---|---|----------|-----------------------|----------------------|----------------------|-----------|---------|----------|
| | auf dem Westfriedhof | auf dem Südfriedhof | auf den an- deren städt. Friedhöfen ¹⁾ | auf den Friedhöfen der evang. Kirchenver- waltungen ²⁾ | auf den israelitischen Friedhöfen | zusammen | zusammen | Davon waren | | | | |
| | | | | | | | | aus Nürn- berg | von aus- wärts | Ev.-luth. | Kathol. | Sonstige |
| Febr. 1938 . | 95 | 118 | 6 | 49 | 5 | 273 | 115 | 87 | 23 | 72 | 25 | 13 |
| Januar 1938 | 128 | 132 | 7 | 68 | 4 | 339 | 131 | 108 | 23 | 107 | 13 | 11 |
| Febr. 1937 . | 139 | 134 | 15 | 82 | 11 | 381 | 129 | 98 | 36 | 95 | 20 | 14 |

¹⁾ In Höfen, Großreuth b. Schm., Ziegelstein, Reichelsdorf und im Friedhof in Kraftshof.

²⁾ In St. Johannis, St. Rochus, Wöhrb, St. Peter, St. Leonhard, Mägeldorf, St. Jobst und Sibach.

7. Bautätigkeit.

| Monat | Neubauten | | | | Auf-, An- u. Umbauten | | Abbrüche | | | Gebäudebestand am Monatsanfang | | |
|--------------|-----------------|-------------------------------|-------------------|---------------|------------------------|---|-----------------|-----------------------------|-------------------|-----------------------------------|--|-------|
| | Wohn- häuser | Sonstige grö- ßere Gebäude | | zu- sammen | an Wohn- häusern | an sonstigen größeren Gebäuden | Wohn- häuser | Sonstige größere Gebäude | | Wohn- ge- bäude | sonstige Gebäude mit Woh- nungen | |
| | | mit Wohnungen | ohne Wohnungen | | | | | mit Wohnungen | ohne Wohnungen | | | |
| Febr. 1938 . | 25 | — | 5 | 30 | 9 | 13 | 11 | — | 1 | — | 28 538 | 1 148 |
| Januar 1938 | 17 | — | 9 | 26 | 5 | 20 | 16 | 3 | — | 1 | 28 524 | 1 148 |
| Febr. 1937 . | 31 | — | 5 | 36 | 10 | 25 | 20 | 5 | 1 | 10 | 27 647 | 1 149 |

8. Neu entstandene Wohnungen.

| Monat | Zahl der neu entstandenen Wohnungen | | | | | | | | davon Wohnungen mit Gewerbe- räumen | Wohnungsbestand am Monatsanfang | | | |
|--------------|-------------------------------------|----|----|----|----|---|---|------------|---|------------------------------------|-----------|------------------------------------|---|
| | mit Wohnräumen ¹⁾ | | | | | | | | | zusammen | überhaupt | Darunter | |
| | 1 | 2 | 3 | 4 | 5 | 6 | 7 | 8 u. m. | | | | Kleinwohn- mit 1-4 Wohnräum. | Wohnungen m. Gewerbe- räum. verb. |
| Febr. 1938 . | — | — | 25 | 35 | 1 | 5 | — | 2 | 68 | 1 | 118 169 | 84 360 | 7 867 |
| Januar 1938 | — | 39 | 61 | 62 | 2 | 5 | 2 | 1 | 172 | 1 | 118 012 | 84 212 | 7 868 |
| Febr. 1937 . | — | — | 60 | 53 | 11 | 2 | 7 | 4 | 137 | 1 | 116 070 | 82 990 | 7 849 |

¹⁾ Die Küche ist als Wohnraum mitgezählt.

9. Besuch der städtischen Bäder.

| Monat | Besucher | | | | | | | | | | insgesamt |
|----------------|-------------|--------|----------|---------------------|--------|----------|----------|--------|----------|--|-----------|
| | im Volksbad | | | in den Brausebädern | | | Zusammen | | | in Fluß- bädern und im Stadion- bad | |
| | m. | w. | zusammen | m. | w. | zusammen | m. | w. | zusammen | | |
| Februar 1938 . | 55 426 | 24 948 | 80 374 | 23 664 | 15 396 | 39 060 | 79 090 | 40 344 | 119 434 | — | 119 434 |
| Januar 1938 . | 51 132 | 25 618 | 76 750 | 22 932 | 14 891 | 37 823 | 74 064 | 40 509 | 114 573 | — | 114 573 |
| Februar 1937 . | 49 463 | 23 069 | 72 532 | 24 362 | 13 425 | 37 787 | 73 825 | 36 494 | 110 319 | — | 110 319 |

10. Städtische Betriebe.

| Monat | Städtische Werke | | | | Chem. Untersuchungsanst. | | Desinfektionsanstalt | Grubenentleerung | | Leihanstalt | |
|-------------|------------------|-----------------|---------------|---|--------------------------|----------------|---------------------------|------------------|------------|-----------------------|-------------------|
| | Wasserabgabe cbm | Stromabgabe kWh | Gasabgabe cbm | Von der Straßenbahn beförderte Personen | Untersuchte Proben | Beanstandungen | Fälle der Inanspruchnahme | Entleerte Gruben | Inhalt cbm | Stand der Vorkasse RM | Stand der Pfänder |
| Febr. 1938 | 1 547 595 | 6 474 647 | 4 505 840 | 1 600 148 | 708 | 44 | 548 | 667 | 2 484 | 396 106 | 37 213 |
| Januar 1938 | 1 697 999 | 6 654 592 | 4 904 960 | 1 976 906 | 455 | 28 | 636 | 650 | 2 468 | 389 710 | 36 311 |
| Febr. 1937 | 1 505 479 | 5 801 868 | 4 254 700 | 1 472 643 | 684 | 51 | 571 | 660 | 2 573 | 399 011 | 38 278 |

11. Feuerwehr und Sanitätswesen.

| Monat | Städtische Feuerwehr | | Sanitätswesen | |
|-------------|----------------------------|-----------------|------------------------------------|------------------|
| | Inanspruchnahme i. Brandf. | davon Großfeuer | Freiw. Sanit. Rot. vom Roten Kreuz | SA-Sanitätswache |
| | | | Fälle d. Inanspruchnahme | |
| Febr. 1938 | 17 | 2 | 1 284 | 717 |
| Januar 1938 | 17 | 1 | 1 429 | 707 |
| Febr. 1937 | 8 | 1 | 1 383 | 630 |

12. Wetter.

| Monat | Luft-Temperatur | | | | | Luftdruck mittlerer in mm | Bewölkung mittlere in % | Niederschlagshöhe in mm |
|-------------|-----------------|---------|------------|---------|---------------|---------------------------|-------------------------|-------------------------|
| | mittlere °C | höchste | | tieffte | | | | |
| | | °C | Monats-tag | °C | Monats-tag | | | |
| Febr. 1938 | 1,3 | 11,5 | 26. II. | -7,0 | 22. II. | 740,4 | 62 | 33,1 |
| Januar 1938 | 1,7 | 9,9 | 17. I. | -13,0 | 3., 5., 6. I. | 733,8 | 90 | 67,4 |
| Febr. 1937 | 2,7 | 13,6 | 27. II. | -5,2 | 14. II. | 728,4 | 86 | 71,0 |

13. Fremdenverkehr.

| Monat | Neuzugeworfene Fremde | | | | | | | | Übernachtungen | |
|--------------|-----------------------|--------------|----------------|--------------|--------------------|------------------------|----------|--------------------|----------------|--|
| | in Hotels | in Gasthöfen | in Gasthäusern | in Pensionen | in Jugendherbergen | in sonstigen Herbergen | zusammen | darunter Ausländer | insgesamt | davon in Hotels, Gasthöfen, Gasthäusern u. Pensionen |
| Februar 1938 | 11 040 | 3 828 | 2 072 | 2 030 | 659 | 360 | 19 989 | 1 605 | 35 448 | 34 183 |
| Januar 1938 | 11 688 | 3 924 | 2 134 | 2 252 | 823 | 378 | 21 199 | 1 500 | 39 816 | 38 293 |
| Februar 1937 | 9 971 | 3 253 | 1 715 | 1 557 | 816 | 138 | 17 450 | 1 217 | 31 631 | 30 460 |

14. Sehenswürdigkeiten, Sammlungen.

| Monat | Besucherzahl | | | | | | | | | |
|--------------|--------------|------------------|---------------|----------------|---------------------------------|---------|-----------------|---------------------|---|-------------------|
| | Tiergarten | Ger.-Nat.-Museum | Gewerbemuseum | Städt. Galerie | Stadtmuseum für Volksgesundheit | Rathaus | Lochgefängnisse | Albrecht-Dürer-Haus | Arim.-kulturchift. Sammlg. (Folterkammer) | Musikhist. Museum |
| Februar 1938 | 5 464 | 6 466 | 312 | 1 218 | 1 975 | 890 | 584 | 159 | 2 132 | 989 |
| Januar 1938 | 4 668 | 6 923 | 444 | 1 230 | 1 743 | 569 | 467 | 166 | 1 719 | 706 |
| Februar 1937 | 5 311 | 5 544 | 361 | 1 327 | 3 220 | 823 | 760 | 155 | 1 874 | 1 504 |

15. Arbeitsamt Nürnberg.

Vermittlungsergebnisse für das Gebiet der Stadt und des Bezirksamts Nürnberg.

| Monat | Geschlecht | Arbeitsgesuche | | | | Offene Stellen | | | | Vermittlungen insgesamt |
|--------------|------------|------------------------------|------------------|--|----------------------------|------------------------------|--------|------------------|----------------------------|-------------------------|
| | | Bestand am Beginn des Monats | Zugang insgesamt | Abgang (einschließlich namentl. Anforderungen) | Bestand am Ende des Monats | Bestand am Beginn des Monats | Zugang | Abgang insgesamt | Bestand am Ende des Monats | |
| Februar 1938 | männl. | 6 180 | 2 895 | 3 457 | 5 618 | 1 163 | 4 010 | 4 167 | 1 006 | 3 623 |
| | weibl. | 3 036 | 1 821 | 1 773 | 3 034 | 989 | 1 773 | 1 964 | 798 | 1 369 |
| Januar 1938 | männl. | 5 168 | 4 840 | 3 828 | 6 180 | 356 | 3 974 | 3 167 | 1 163 | 2 910 |
| | weibl. | 2 381 | 2 498 | 1 843 | 3 036 | 363 | 2 594 | 1 968 | 989 | 1 672 |
| Februar 1937 | männl. | 10 559 | 3 407 | 4 391 | 9 575 | 382 | 3 209 | 3 195 | 396 | 2 974 |
| | weibl. | 4 112 | 2 100 | 2 455 | 3 787 | 747 | 2 587 | 2 542 | 792 | 1 974 |

16. Arbeitsuchende und Arbeitslose im Stadtgebiet Nürnberg.

| Stand am Schlusse des Monats | Arbeitsuchende | | | Arbeitslose (einschl. der Fürsorgearb.) | | | Reichsanstalt-Unter- stützungsempfänger | | | Anerk. Wohlf.- Unterst.- Empfäng. | | Arbeits- lose ohne Unter- stützung ¹⁾ | | Unter den anerk. Wohlf.-Un- terst.-Empf. befinden sich Fürsorgearb. | |
|---------------------------------------|----------------|-------|--------|---|-------|--------|--|-----|-------|--|-----|---|-------|--|----|
| | m. | w. | zuf. | m. | w. | zuf. | m. | w. | zuf. | m. | w. | m. | w. | m. | w. |
| Februar 1938 | 5 431 | 3 037 | 8 468 | 3 820 | 2 579 | 6 399 | 1 817 | 481 | 2 298 | 355 | 330 | 1 648 | 1 768 | 6 | — |
| Januar 1938 | 5 956 | 3 015 | 8 971 | 4 598 | 2 512 | 7 110 | 2 229 | 421 | 2 650 | 381 | 331 | 1 988 | 1 760 | 6 | — |
| Februar 1937 | 9 269 | 3 750 | 13 019 | 8 072 | 3 208 | 11 280 | 3 817 | 781 | 4 598 | 1 316 | 587 | 2 939 | 1 840 | 6 | — |

¹⁾ Einschließlich der nicht anerkannten Wohlfahrtsarbeitslosen des städt. Wohlfahrtsamtes.

17. Mitgliederstand der der Aufsicht des städt. Versicherungsamtes unterstellten Krankenkassen.

| Monat | Gesamtzahl aller Mitglieder am Schlusse des Berichtsmonats | | | | | | | | | |
|--------------|---|--------|----------|-------------------------------------|--------|---|-----|------------------------|-------|--------------------------|
| | Versicherungspflichtige und Ver- sicherungsberechtigte insgesamt | | | Krankenversiche- rungspflichtige | | Arbeitslose vom Arbeitsamt geg. Krankh. Versch. | | Arbeitsunfähige Kranke | | |
| | m. | w. | zusammen | m. | w. | m. | w. | zusammen | | darunter Wöchnerinnen |
| Februar 1938 | 99 354 | 69 803 | 169 157 | 87 299 | 59 162 | 1 902 | 479 | 3 651 | 3 199 | 484 |
| Januar 1938 | 98 206 | 69 327 | 167 533 | 86 176 | 58 744 | 2 335 | 425 | 3 995 | 3 499 | 451 |
| Februar 1937 | 92 122 | 65 410 | 157 532 | 80 255 | 54 924 | 4 178 | 751 | 3 210 | 2 962 | 568 |

18. Invaliden-, Hinterbliebenen- u. Unfall-Versicherung.

| Monat | Invaliden- und Hinterbliebenen- Versicherung | | | Unfall-Versicherung | |
|-------------|---|-----------------------|--------|---------------------|---------|
| | Neuzugänge an | | | Betriebsunfälle | |
| | Invaliden- rentnern | Witwen und Witwern | Waisen | zusammen | tödlich |
| Febr. 1938 | 71 | 95 | 10 | 919 | 6 |
| Januar 1938 | 74 | 21 | 10 | 986 | 5 |
| Febr. 1937 | 111 | 31 | 19 | 817 | 2 |

19. Indexziffern.

| Monat | Reichsindex (Basis 1913/14 = 100) | Nürnberger Index (Basis Jan./März 1934 = 100) | Großhandels- index (Basis 1913 = 100) |
|-------------|---|--|--|
| Febr. 1938 | 125,2 | 105,0 | 105,7 |
| Januar 1938 | 124,9 | 105,1 | 105,6 |
| Febr. 1937 | 124,8 | 103,6 | 105,5 |

20. Wirtschaftliche Fürsorge.

| Bruttofürsorge-Ausgaben | Februar 1938 | Januar 1938 | Fürsorgenehmer | Februar 1938 | Januar 1938 |
|---|-----------------|----------------|--|-----------------|----------------|
| | <i>R.M.</i> | <i>R.M.</i> | | Parteien | Parteien |
| Laufende Barunterstützungen | 216 672 | 217 057 | Laufend Barunterstützte | | |
| Einmalige Barunterstützungen | 16 551 | 16 704 | Sozialrentner | 2 305 | 2 326 |
| Bekleidung, Wäsche, Lebensmittel und sonstige Sachleistungen | 14 855 | 27 575 | Kleinrentner u. Gleichgestellte | 702 | 701 |
| Offene und geschlossene Kranken- und Gebrechlichenfürsorge | 78 886 | 91 065 | Kriegsopfer | 69 | 74 |
| Kinderfürsorge: (in Nürnberg und auswärts) | | | Wohlfahrtsarbeitslose | 1 368 | 1 422 |
| Privatpflege | 19 190 | 18 996 | Sonstige : Bedürftige | 2 850 | 2 821 |
| in Anstalten | 11 589 | 10 116 | Auswärts Wohnhafte | 132 | 135 |
| Wochenfürsorge | 813 | 574 | Barunterstützte:*) | 7 426 | 7 479 |
| Arbeitsfürsorge: Arbeitsprämien u. Verköstigung | 13 011 | 10 023 | Sie zu: | | |
| Tariflöhne | 1 678 | 1 567 | Beschäftigte Pflichtarbeiter | 53 | 54 |
| Gesamtbetrag | 373 245 | 393 677 | Beschäftigte Fürsorgearbeiter | 11 | 9 |
| Familienunterstützung für die Angehör. d. Wehr- u. Arbeitsdienstpflchtigen (Fälle i. Berichtsmonat 736; i. Vorm. 724) | 31 005 | 28 633 | Nur mit Kost Unterstützte | 5 | 5 |
| Zusatzrenten an Kriegsopfer | 37 880 | 37 541 | Gesamtzahl der Dauerunterstützten | 7 495 | 7 547 |
| Rentenvorzuschüsse an Kriegsopfer (Fälle i. Berichtsmon. 5; i. Vormon. 12) | 120 | 877 | *) Hierunter Pflichtarbeiter | 508 | 563 |
| Verdienstausfall Erbkranker | 301 | 238 | Stand der laufend Unterstützten am Ende des Monats | 7 274 | 7 314 |
| (Fälle i. Berichtsmonat 13; i. Vormon. 10) | | | Vorübergehend Unterstützte mit Geld, Sachleistungen usw. | 1 306 | 1 816 |
| Ausgef. Rundfunkgebührenbefreiungen | 3 561 | 3 421 | mit einmaligen Barunterstützungen (an laufend oder vorübergehend Unterstützte) | 398 | 624 |
| „ Fettverbilligungsscheine | 839 | 50 771 | Kinder in Privatpflege | 1 033 | 1 050 |
| „ Margarinebezugs-scheine | 208 | 10 340 | Kinder in Erziehungsanstalten | 579 | 579 |
| „ Zusatz-scheine f. Konsummargar. | 89 | 6 995 | Wochenfürsorgefälle | 25 | 25 |
| | | | Ausgefertigte Arzt-scheine | 1 207 | 3 093 |
| | | | Ausgefertigte Armenrechtszeugnisse | 396 | 435 |
| | | | Ausgefertigte Mietteuernachlassbeschein. | 7 184 | 7 397 |

21. Preise für wichtigere Lebensmittel und Bedarfsgegenstände.

| Waren | Einheit | Februar 1938 R.M. | Januar 1938 R.M. | Februar 1937 R.M. | Waren | Einheit | Februar 1938 R.M. | Januar 1938 R.M. | Februar 1937 R.M. |
|---|---------|----------------------|---------------------|----------------------|--|---------|----------------------|---------------------|----------------------|
| I. Brot, Mehl, Teigwaren. | | | | | Lebertkäse | | | | |
| Roggenbrot | 1/2 kg | 0,114 | 0,114 | 0,114 | Göttinger | 1/2 kg | 0,175-1,100 | 0,175-1,100 | 0,175-1,100 |
| Roggenbrot, hell | 1/2 " | 0,116 | 0,116 | 0,116 | Salami, hart | 1/2 " | 1,120-1,140 | 1,140 | 1,140 |
| Roggenmischbrot | 1/2 " | 0,118 | 0,118 | 0,118 | Ehlfen, gef., i. Aufschn. | 1/2 " | 2,100 | 2,100 | 2,100-3,100 |
| Weizenmehl | 1/2 " | 0,118-0,122 | 0,119-0,122 | 0,119-0,126 | " roh, i. Aufschn. | 1/2 " | 1,175-1,180 | 1,165-1,180 | 1,150-1,180 |
| Safermehl | 1/2 " | 0,150-0,164 | 0,150-0,164 | 0,150-0,164 | Speck, geräuchert | 1/2 " | 2,000-2,120 | 1,180-2,120 | 1,180-2,120 |
| Gausmachernudeln | 1/2 " | 0,140-0,170 | 0,140-0,170 | 0,136-0,170 | VIII. Fische. | | | | |
| Fadennudeln | 1/2 " | 0,140-0,170 | 0,140-0,170 | 0,136-0,170 | Karpfen | 1/2 kg | 0,180-0,190 | 0,180-0,190 | 0,185-0,190 |
| Makkaroni | 1/2 " | 0,137-0,170 | 0,137-0,170 | 0,137-0,148 | Schellfisch | 1/2 " | 0,140-0,152 | 0,125-0,155 | 0,125-0,155 |
| II. Hülsenfrüchte, Mühlenfabrikate. | | | | | Kabeljau | | | | |
| Griech | 1/2 kg | 0,124-0,128 | 0,124-0,128 | 0,124-0,128 | Salzheringe | 1 Stck. | 0,106-0,113 | 0,105-0,113 | 0,106-0,113 |
| Erbsen, gelbe | 1/2 " | 0,127-0,142 | 0,127-0,142 | 0,126-0,142 | IX. Kartoffel, Gemüse, Obst, Dörrobst. | | | | |
| Linfen | 1/2 " | 0,124-0,142 | 0,124-0,145 | 0,124-0,142 | Kartoffeln | 1/2 kg | 0,104-0,105 | 0,104-0,104,5 | 0,104-0,104,5 |
| Sago | 1/2 " | 0,132-0,140 | 0,132-0,140 | 0,132-0,140 | Blaukraut | 1/2 " | 0,107-0,112 | 0,108 | 0,106-0,112 |
| Weiz | 1/2 " | 0,113-0,128 | 0,112-0,128 | 0,117-0,128 | Weißkraut | 1/2 " | 0,106-0,107 | 0,106-0,107 | 0,105-0,110 |
| Rohgerste | 1/2 " | 0,124-0,125 | 0,123-0,125 | 0,125-0,128 | Sauerkraut | 1/2 " | 0,110-0,115 | 0,110-0,115 | 0,110-0,112 |
| Grünfladen | 1/2 " | 0,125-0,128 | 0,125-0,128 | 0,125-0,128 | Wirring | 1/2 " | 0,107-0,110 | 0,106-0,110 | 0,108-0,112 |
| Grüntern | 1/2 " | 0,140-0,145 | 0,138-0,145 | 0,140-0,145 | Kohlrabi | 1 Dhd. | - | - | - |
| III. Kaffee, Bier. | | | | | Spinat | | | | |
| Bohnenkaffee, gebrannt | 1/2 kg | 2,100-4,100 | 2,100-4,100 | 2,100-4,100 | Schwarzjurzelt | 1/2 kg | 0,112-0,128 | 0,112-0,125 | 0,112-0,135 |
| Malzkaffee, im Paket | 1/2 " | 0,130-0,145 | 0,130-0,145 | 0,136-0,145 | Rote Rüben | 1/2 " | 0,120-0,130 | 0,120-0,130 | 0,120-0,135 |
| " lose | 1/2 " | 0,126-0,128 | 0,126-0,128 | 0,123 | Gelbe Rüben | 1/2 " | 0,108-0,110 | 0,106-0,110 | 0,108-0,110 |
| Lagerbier, helles | 1 Lit. | 0,150 | 0,150 | 0,150 | Blumenkohl | 1 Stck. | 0,106-0,108 | 0,106-0,108 | 0,106-0,108 |
| " dunkles | 1 " | 0,148 | 0,148 | 0,148 | Bohnen, grüne | 1/2 kg | 0,125-0,145 | 0,130-0,150 | 0,125-0,145 |
| IV. Zucker, Honig, Marmelade. | | | | | Meerrettich | | | | |
| Zucker, in Würfelu. | 1/2 kg | 0,145-0,147 | 0,143-0,145 | 0,145-0,147 | Sellerie | 1 Stck. | 0,112-0,135 | 0,110-0,130 | 0,115-0,160 |
| " gemahlen | 1/2 " | 0,138 | 0,138 | 0,138 | Petersilie | 1/2 kg | 0,108-0,115 | 0,112-0,115 | 0,110-0,115 |
| Bienenhonig | 1/2 " | 1,130-1,148 | 1,130-1,140 | 1,130-1,145 | Kopfsalat | 1 Stck. | 0,118-0,135 | 0,110-0,125 | 0,110-0,140 |
| Marmelade | 1/2 " | 0,132-0,155 | 0,132-0,175 | 0,132-0,180 | Endivien | 1 " | 0,110-0,120 | 0,108-0,125 | 0,110-0,120 |
| V. Essig, Öl, Gewürze. | | | | | Rettiche | | | | |
| Essig, gewöhnlicher | 1 Lit. | 0,120-0,128 | 0,120-0,130 | 0,120-0,128 | Zwiebelsn | 1/2 kg | 0,108-0,110 | 0,105-0,110 | 0,106-0,112 |
| Weinessig | 1 " | 0,140-0,150 | 0,140-0,150 | 0,140-0,150 | Wepfel | 1/2 " | 0,132-0,145 | 0,130-0,135 | 0,125-0,160 |
| Salatöl | 1 kg | 1,130-1,150 | 1,130-1,160 | 1,130-1,160 | Birnen | 1/2 " | 0,128-0,130 | 0,130-0,135 | 0,125-0,130 |
| Kochsalz | 1/2 kg | 0,113-0,114 | 0,113-0,115 | 0,113-0,115 | Pflaumen | 1/2 " | - | - | - |
| Rümmel | 1/2 " | 1,180 | 1,180 | - | Zweischgen | 1/2 " | - | - | - |
| Pfeffer, gemahlen | 1/2 " | 1,100-2,150 | 1,120-2,150 | 1,120-2,150 | Drangen | 1/2 " | 0,125-0,150 | 0,125-0,150 | 0,150-0,140 |
| VI. Milch, Butter, Käse, Fett, Eier. | | | | | Zitronen | | | | |
| Vollmilch | 1 Lit. | 0,124 | 0,124 | 0,124 | Wepfel, gedörrt, getrockn. | 1 Stck. | 0,106-0,108 | 0,104-0,108 | 0,105-0,108 |
| Tafel- u. Wolkerei-Butter | 1/2 kg | 1,150-1,160 | 1,150-1,160 | 1,150-1,160 | Birnen, " | 1/2 " | - | - | - |
| Land-Butter | 1/2 " | 1,125 | 1,125 | 1,125 | Zweischgen, " | 1/2 " | 0,150 | 0,150-0,155 | 0,155 |
| Emmentaler Käse | 1/2 " | 1,120-1,150 | 1,120-1,150 | 1,120-1,140 | Wischobst, " | 1/2 " | 0,170-1,100 | 0,170-1,100 | 0,150-1,110 |
| Limburger Käse | 1/2 " | 0,145-0,160 | 0,145-0,160 | 0,148-0,165 | Steinpilze | 1/2 " | - | - | - |
| Butterschmalz | 1/2 " | 1,155 | 1,155 | 1,155 | Eierschwämme | 1/2 " | - | - | - |
| Schweinefett | 1/2 " | 1,100-1,104 | 1,100-1,104 | 1,104 | X. Brenn-, Leuchtstoffe. | | | | |
| Margarine | 1/2 " | 0,163-1,115 | 0,163-1,113 | 0,163-1,115 | (Für Kohlen und Holz Lieferung in Körben frei Keller.) | | | | |
| Rindsfett | 1/2 " | 0,160-0,175 | 0,150-0,105 | 0,160-1,110 | Steinkohlen | 1 Str. | 2,114 | 2,114 | 2,114 |
| Rotlosfett | 1/2 " | 0,168-0,188 | 0,168-0,188 | 0,168-0,188 | " Rh.-Weiß. I/II | " | 3,112 | 3,112 | 3,114 |
| Eier, frische | 1 Stck. | 0,1105-0,113 | 0,1105-0,113 | 0,110-0,114 | " Anthrazitruß | " | 2,113 | 2,113 | 2,113 |
| Eier, eingelegt | 1 " | 0,110-0,112 | 0,1095-0,112 | 0,111 | " Sächsl. Würfel | " | 2,104 | 2,104 | 2,104 |
| VII. Fleisch- u. Wurstwaren. | | | | | " Oberchl. Kuchtohle | | | | |
| Rindfleisch *) | 1/2 kg | 0,170-0,190 | 0,170-0,190 | 0,173-1,100 | Eiform-Steinkohlenbriffett | " | 2,140 | 2,140 | 2,140 |
| " Lende, Filet *) | 1/2 " | (0,85) | (0,85) | (0,85) | Mittels-Steinkohlenbriff. | " | 1,177 | 1,177 | 1,177 |
| Ralbfleisch *) | 1/2 " | 0,165-1,115 | 0,170-1,110 | 0,165-1,120 | Rh.-Weiß. Bruchfots I | " | 2,126 | 2,126 | 2,126 |
| Lammfleisch *) | 1/2 " | (0,90) | (0,90) | (0,90) | Rh.-Weiß. Bruchfots II | " | 2,126 | 2,126 | 2,126 |
| Schweinefleisch, frisch *) | 1/2 " | 0,180-0,190 | 0,180-0,190 | 0,180-0,190 | Stadt. Gaskofn, zerklein. | " | 1,172 | 1,172 | 1,172 |
| " geräuchert, roh | 1/2 " | (0,80) | (0,80) | (0,80) | Hartholz, geschn. u. gesp. | " | 2,135 | 2,135 | 2,135 |
| Stadtwurst | 1/2 " | 0,175-1,140 | 0,175-1,140 | 0,175-1,140 | Weichholz, " " " | " | 2,135 | 2,135 | 2,135 |
| Schinkenwurst | 1/2 " | 1,125-1,140 | 1,120-1,140 | 1,125-1,140 | Electr. Strom z. Beleucht. | 1 kWh | 0,144 | 0,144 | 0,144 |
| Breissack, rot | 1/2 " | 0,180-1,135 | 0,180-1,125 | 0,180-1,140 | Koch- u. Leuchtgas | 1 cbm | 0,118 | 0,118 | 0,118 |
| | | | | | Petroleum | | | | |
| | | | | | Brennspiritus | | | | |
| | | | | | Bündhölzer | | | | |
| | | | | | Kerzen | | | | |
| | | | | | XI. Reinigungsmittel. | | | | |
| | | | | | Kernseife, gelb | | | | |
| | | | | | Schmierseife | | | | |
| | | | | | Weichsoda | | | | |
| | | | | | Kritalksoda | | | | |

*) Die Zahlen in Klammern sind der meistbezahlte Ladenfleischpreis.

22. Tarifmäßige Stundenlöhne verschiedener Berufe in Nürnberg.

(Spitzenlöhne ohne Sozialzulagen.)

| Berufe | 1. Jan. | 1. Okt. | 1. Jan. | Berufe | 1. Jan. | 1. Okt. | 1. Jan. |
|--|-------------|-------------|-------------|---|-------------|-------------|-------------|
| | 1938 | 1937 | 1937 | | 1938 | 1937 | 1937 |
| a) Gelehrte Berufe | <i>Rpf.</i> | <i>Rpf.</i> | <i>Rpf.</i> | | <i>Rpf.</i> | <i>Rpf.</i> | <i>Rpf.</i> |
| Bäckergehilfen (Erstgehilfen) | 87,5 | 87,5 | 87,5 | Steinhauer | 105 | 105 | 105 |
| Brauer, Schächler, Bierführer | 99,6 | 99,6 | 99,6 | Schneider, Herrenschneider I.—IV. Kl. | 69—81 | 69—81 | 69—81 |
| Buchbinder | 89 | 89 | 89 | Schuhmach. i. Schuhmacherh. I.u.II.Kl. | 75 u. 85 | 75 u. 85 | 75 u. 85 |
| Buchdrucker | 96 | 96 | 96 | Stoffturer | 108 | 108 | 103 |
| Bürsten- und Pinselmacher | 73 | 73 | 73 | Tapezierer | 86 | 86 | 86 |
| Dachbeder | 98 | 98 | 98 | Tischler, Drechsler, Polierer, Beizer | 78 | 78 | 78 |
| Flaschner, Installateure | 96 | 96 | 96 | Wäschemeister, Bügler i. Wäschanstalt. | 90 | 90 | 90 |
| Fassadenputzer, Kanalschachtmaurer | 103 | 103 | 103 | b) Angelernte u. ungelernete Berufe | | | |
| Kaminklehrergehilfen | 96 | 92 | 92 | Bauhilfsarbeiter, Erdarbeiter | 78 | 78 | 78 |
| Konditoren | 87,5 | 87,5 | 87,5 | Dachbederhilfsarbeiter | 78 | 78 | 78 |
| Kunst- u. Bauischlosser | 90 | 90 | 88 | Helfer i. Flaschnereien, Installationen | 85 | 85 | 85 |
| Maler | 90 | 90 | 90 | Hilfsarbeiter im Holzgewerbe | 62 | 62 | 62 |
| Metallschmied ¹⁾ | 69—83 | 69—83 | 69—83 | Hilfsarbeiter in Studgeschäften | 78 | 78 | 80 |
| Mechger im Kleinbetriebe ²⁾ | 73,3 | 73,3 | 73,3 | Helfer i. d. elektrotechn. Installation | 69 | 69 | 69 |
| Maurer, Zimmerer, Gerüstbauer | 94 | 94 | 94 | Schuhfabrikarbeiter | 76,5 | 76,5 | 76,5 |
| Monteure d. Elektroinstallationsgew. | 92 | 92 | 92 | Wäscherinnen in Wäschanstalten | 45 | 45 | 45 |
| Müller, Kutscher im Mühlengewerbe | 83,3 | 83,3 | 83,3 | Zementarbeiter im Baugewerbe | 86 | 86 | 86 |
| Näherin selbständ. i. d. Wäschefabr. | 37 | 37 | 37 | Ungel. Arbeiter der Metallindustrie ¹⁾ | 59—61 | 59—61 | 59—61 |
| Modistinnen (l. Garniererin) | 60 | 60 | 60 | | | | |

¹⁾ Je nach der tarifmäßigen Zulage. — ²⁾ Beim Meister wohnend.

23. Viehverkehr im städt. Viehhof.

| Monat | Gesamtzufuhr zum Viehmarkt | | | | | | Davon geschlachtet im Viehhof eingebracht | | | | | | Ausfuhr | | | | | |
|------------------------|----------------------------|--------|--------|--------|----------|--------|---|--------|--------|----------|--------|----------|---------|--------|--------|----------|--------|--|
| | Rindvieh | Kälber | Schafe | Lämmer | Schweine | Ferkel | Kälber | Schafe | Lämmer | Schweine | Ferkel | Rindvieh | Kälber | Schafe | Lämmer | Schweine | Ferkel | |
| Februar 1938 | 4 965 | 4 950 | 1 375 | 69 | 9 801 | 6 | 22 | 2 | — | 4 | 2 | 1 974 | 264 | — | — | 118 | — | |
| Januar 1938 | 4 334 | 5 378 | 2 208 | 76 | 11 346 | 9 | 61 | 1 | 1 | 2 | 1 | 1 482 | 322 | — | — | 152 | — | |
| Februar 1937 | 3 491 | 3 563 | 758 | 80 | 14 002 | 79 | 92 | 5 | 1 | 100 | 13 | 1 070 | 168 | — | — | 227 | — | |

24. Schlachtungen im städt. Schlachthof.

| Monat | Schlachtungen | | | | | | | Außerdem wurden geschlachtet im Schlachthof eingebracht | | | | | | | |
|------------------------|---------------|--------|--------|--------|----------|--------|--------|---|--------|--------|--------|----------|--------|----------------|--|
| | Rindvieh | Kälber | Schafe | Lämmer | Schweine | Ferkel | Pferde | Rindvieh | Kälber | Schafe | Lämmer | Schweine | Ferkel | Pferde | Fleisch u. Fleischwaren vom In- und Ausland kg |
| Februar 1938 | 3 034 | 4 663 | 1 373 | 69 | 9 826 | 4 | 30 | $\frac{100}{4}$ | 29 | 1 | — | 11 | 2 | $\frac{52}{4}$ | 25 198,7 |
| Januar 1938 | 2 847 | 4 995 | 2 217 | 75 | 11 049 | 8 | 44 | $\frac{64}{4}$ | 49 | 1 | — | 6 | 2 | $\frac{32}{4}$ | 8 047,2 |
| Februar 1937 | 2 395 | 3 310 | 830 | 80 | 13 377 | 66 | 47 | $\frac{104}{4}$ | 96 | — | 5 | 154 | 24 | $\frac{56}{4}$ | 26 063,0 |

25. Städt. Sparkasse.

| Monat | Allgemeiner Sparverkehr | | | | Depositen-, Scheck- u. Kontokorrentverkehr | | | |
|------------------------|-------------------------|---------------|---------------------|-----------------------|--|------------------------------|---------------------|-------------|
| | Einlagen | Rückzahlungen | Guthaben der Kunden | Gesamtzahl der Sparer | Einzahlungen und Zuweisungen | Abhebungen und Überweisungen | Guthaben der Kunden | Kontenstand |
| Februar 1938 | 4 287 127,60 | 3 045 261,56 | 98 823 668,96 | 212 758 | 33 027 247,93 | 27 082 493,40 | 30 764 832,19 | 21 208 |
| Januar 1938 | 6 099 243,27 | 4 292 657,15 | 97 581 802,92 | 211 477 | 35 222 211,58 | 33 661 750,92 | 29 763 359,86 | 21 100 |
| Februar 1937 | 3 923 216,08 | 2 615 081,49 | 86 450 815,34 | 198 761 | 27 114 121,48 | 27 082 493,40 | 29 289 296,45 | 20 322 |



Beilage zum Statistischen Monatsbericht
der Stadt der Reichsparteitage Nürnberg
für F e b r u a r 1938.

Der Witterungsverlauf in Nürnberg - Stadt im F e b r u a r 1938.

Herausgegeben vom Vorstand des städt. Wetterdienstes in Nürnberg

Regierungsrat D r . W . M a l s c h .

M o n a t s b e r i c h t .

| | Max. | am | Min. | am | Diff. | Zahl der Tage mit |
|--|-------|-----|-------|-----|-------|--------------------------|
| Luftdruck mit Schw.K. | 749,6 | 25. | 723,3 | 12. | 26,3 | mind.0,1 mm Niederschlag |
| Lufttemperatur | 11,2 | 18. | 7,0 | 22. | 18,2 | mehr als 0,2 mm " |
| Absolute Feuchte | 6,3 | 4. | 2,1 | 19. | 4,2 | mindestens 1,0 mm " |
| Relative Feuchte | X | | 34 | 26. | X | Schneefall |
| Größter täglicher Niederschlag | | | 8,7 | 13. | | Schneedecke |
| Heitere Tage (unter 2,0 i.Mtl.) | | | | | 6 | Graupeln |
| Trübe Tage (über 8,0 i.Mtl.) | | | | | 12 | Hagel |
| Sturmtage (Stärke 8 und mehr) | | | | | - | Gewitter |
| Eistage (Max. unter 0°) | | | | | 1 | Nebel |
| Zahl der Frosttage (Min. unter 0°) | | | | | 20 | Reif |
| Sommertage (Max. 25° und mehr) | | | | | - | Tau |

Windverteilung:

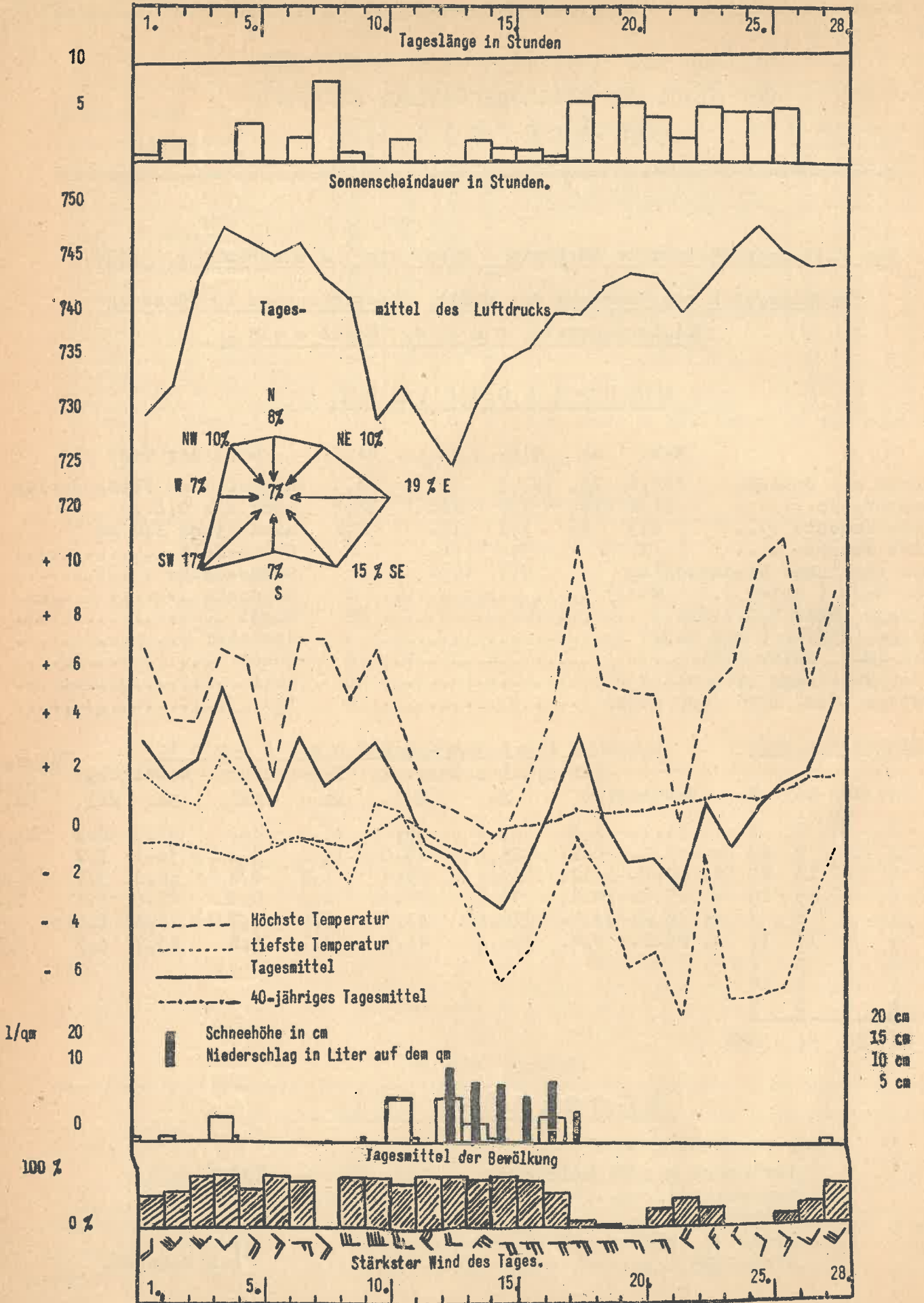
P e n t a d e n ü b e r s i c h t:

| | Windverteilung: | | | | | Pentadenübersicht: | | | | | | | |
|-----|-----------------|----|----|-----|------|--------------------|-----------------------|------|-------------|------|------------|------|---------|
| | 7 | 14 | 21 | Sa. | % | Pentade: | Luftdruck m.Schw.-K.: | | Temperatur: | | Bewölkung: | | Nieder- |
| | | | | | | | Sa. | Mtl. | Sa. | Mtl. | Sa. | Mtl. | Sa. |
| N | 2 | 2 | 3 | 7 | 8 | v. 31.1.- 4.2. | 89,8 | 38,0 | 15,8 | 3,2 | 42,3 | 8,5 | 13,3 |
| NE | 3 | 2 | 3 | 8 | 10 | v. 5.2.- 9.2. | 225,0 | 45,0 | 12,1 | 2,4 | 36,1 | 7,2 | 0,2 |
| E | 6 | 6 | 4 | 16 | 19 | v. 10.2.-14.2. | 49,4 | 29,9 | 1,8 | 0,4 | 48,4 | 9,7 | 21,4 |
| SE | 3 | 6 | 4 | 13 | 15 | v. 15.2.-19.2. | 96,3 | 39,3 | 1,4 | 0,3 | 27,6 | 5,5 | 5,4 |
| S | 4 | 1 | 1 | 6 | 7 | v. 20.2.-24.2. | 218,6 | 43,7 | 3,5 | -0,7 | 13,1 | 2,6 | - |
| SW | 3 | 5 | 6 | 14 | 17 | v. 25.2.- 1.3. | 224,4 | 44,9 | 19,1 | 3,8 | 23,7 | 4,7 | 2,3 |
| W | 4 | 2 | - | 6 | 7 | | | | | | | | |
| NW | - | 3 | 5 | 8 | 10 | | | | | | | | |
| C | 3 | 1 | 2 | 6 | 7 | | | | | | | | |
| Sa. | 28 | 28 | 28 | 84 | 100% | | | | | | | | |

M o n a t s m i t t e l .

| | |
|-----------------------------------|--------------|
| Luftdruck mit Normalschwere | 740,4 mm Hg. |
| Temperatur | 1,3 °C |
| Dampfdruck | 4,0 mm |
| Relative Feuchte | 79 % |
| Bewölkung | 6,2 Zehntel. |

Monat Februar 1938.



Das Wetter in Nürnberg im Februar 1938.

Die Wetterlage dieses letzten "Wintermonats" war zunächst noch durch das schon in der letzten Januarhälfte herrschende "Westwetter" gekennzeichnet, dann baute sich ab etwa 4. ein Hoch über Mitteleuropa auf unter dessen Herrschaft jedoch in den Niederungen meist bedecktes Wetter u. für die Jahreszeit viel zu milde Luftwärme herrschte. Mit dem 9. wurde das Hoch nach Osten abgedrängt und es folgten wieder Schübe feuchtmilder Meeresluft zum Festland, bis eine Kaltfront am Abend des 10. unser Gebiet unter teilweise heftigen Gewittererscheinungen überquerte. Die damit mehr und mehr zur Herrschaft kommende Kaltluft führte zu Druckanstieg und ein über der Nordsee lagerndes Hoch erstreckte seinen Einfluß mehr und mehr auf unser Gebiet. Beim Kalteinbruch kam es zunächst zur Bildung einer Schneedecke von fast 15 cm in der Innenstadt, während im Freien vereinzelt bis 20 cm Schneetiefe auftrat. Bei dann meist östlichen Winden sank zunächst die Luftwärme beträchtlich, da jedoch dann der Himmel meist aufgeheitert war, kam es in der Folgezeit, besonders unter Tags, zu vorfrühlingsmäßig mildem Wetter, während nachts durch Ausstrahlung Frost auftrat. Dieser Witterungscharakter hielt bis zum Monatsende an.

Der Luftdruck betrug im Mittel 740,4 mm, gegen das langjährige Mittel um fast $5\frac{1}{2}$ mm zu hoch, eine Folge der länger anhaltenden zweimaligen Hochdrucklage. Den Höchstwert mit 749,6 mm erreichte das Barometer am 25. nach dem schon am 4. 748,8 mm erreicht worden waren. Der Tiefstwert mit 723,3 mm trat am 12. abends auf.

Die Luftwärme mit einem Monatsmittel von 1,3 Grad über dem Gefrierpunkt war gegen das langjährige Mittel um 0,9 Grad zu hoch. Den Höchstwert erreichte die mittägliche Wärme in den letzten Monatstagen, wo am 26. 11,5 Grad gemessen wurden, während das tiefste nächtliche Minimum mit -7,0 Grad bei einer wolkenlosen Nacht durch Strahlungsfrost am 22. auftrat. Es wurden 1 "Eistag" (Maximum unter 0°), 20 Frosttage (Minimum unter 0°) und 8 frostfreie Tage gezählt.

Die relative Feuchte, die im langjährigen Mittel die in diesem Monat 80 % betragen soll, ergab einen Mittelwert von 78 %, die größte Trockenheit mit 34 % wurde in den Mittagsstunden des 26. verzeichnet.

Die Bewölkung lag mit 62 % um 7 Einheiten unter dem langjährigen Regelwert, es wurden - besonders in der ersten Monatshälfte - 12 "trübe Tage" mit Bewölkungsmittel von 80 % oder mehr beobachtet und 6 "heitere" (Mittel weniger wie 20 %). Nebel wurde in der Stadt an 13 Tagen beobachtet.

Die Zahl der Sonnenscheinstunden wurde durch das Schreibgerät mit 71,6 verzeichnet, wobei die ersten 10 Tage des Monats 19,3, die folgenden 25,1 und die restlichen nur 3 Tage sogar 27,2 Stunden als Summe erbrachten. Vergleicht man die Monatssumme mit der astronomisch möglichen Dauer des Sonnenscheins im Monat von 284 Stunden, so ergibt sich ein Prozentsatz von 25,3 %.

Die Niederschlagsmenge, die im langjährigen Mittel 29 Liter auf den qm beträgt, ergab nach den Messungen des verflossenen Monats 33,1 l/qm, mithin 114 % der normalen. Stärkste Niederschläge wurden am 10./11. mit 8,6 und 12./13. mit 8,7 l/qm gemessen, letzterer Niederschlag fiel ausschließlich als Schnee und erzeugte eine 14 cm tiefe Schneedecke, die bis zum 18. anhielt (6 Tage mit Schneedecke). Insgesamt wurden 5 Tage mit reinem Regenfall und ebensoviele mit reinem Schneefall gezählt und 2, an denen Regen und Schnee gemischt auftrat. 1 Tag wurde mit Gewitter und Hagel beobachtet. An 3 Tagen trat morgens Reif auf.

Von den Winden waren östliche Richtungen diesmal am häufigsten (Ost 19 %, Südost 15 %, Nordost 10 %), daneben wie üblich Südwest mit 17 % und Nordwest mit 10 %, während die übrigen Richtungen geringere Bedeutung erlangten. Windstille wurde in 7 % aller Fälle beobachtet, die mittlere Windstärke ohne Rücksicht auf die Richtung lag nach den Messungen auf dem Vestnerturm bei $9\frac{1}{2}$ Stundenkilometer, an 4 Tagen wurden Windstärken über 40 km/Stunden beobachtet.

Im allgemeinen war der Monat hinsichtlich Niederschlag nur wenig übernormal, hatte verhältnismäßig zu geringe Bewölkung (besonders im letzten Drittel) und war fast die ganze Zeit über etwas zu mild (insbesondere im ersten Drittel).

Dr. W. M a l s c h .

Feuerwache West.

N ü r n b e r g

F e b r u a r 1939

h = 307,1 m
 (49°27' Nord 11°03' Ost)
 Alle Beobachtungen um 0700, 1400, 2100 Uhr Ortszeit = 0716, 1416, 2116 Uhr Bahnzeit.

Schwerekorrektur = + 03 mm Hg.

| Tag | Luftdruck reduz. auf 0 u. N.-Schwere + 700,0 mm | | | Temperatur in C° | | | Absolute Feuchte | | | Relative Feuchte | | | Windrichtung und Stärke | | | Anemometer m/sec. | Bewölkung | | | Niederschlag mm | Schneehöhe cm | Sonnen-scheindauer | Std. |
|--------|---|------|------|------------------|------|------|------------------|-----|-----|------------------|----|-----|-------------------------|------|------|-------------------|-----------|-----|------|-----------------|---------------|--------------------|------|
| | 7 | 14 | 21 | 7 | 14 | 21 | 7 | 14 | 21 | 7 | 14 | 21 | 7 | 14 | 21 | | 7 | 14 | 21 | | | | |
| 1. | 29,0 | 30,5 | 31,5 | 4,8 | 4,9 | 2,2 | 5,1 | 4,8 | 4,5 | 78 | 74 | 84 | S 4 | W 4 | S 4 | 10 | 9 | 0 | 0,3 | . | . | 0,7 | |
| 2. | 30,0 | 32,9 | 36,2 | 1,8 | 3,7 | 1,4 | 4,9 | 4,4 | 4,7 | 93 | 74 | 87 | S 3 | SW 6 | SW 2 | 9 | 9 | 3 | 0,6 | . | . | 2,0 | |
| 3. | 41,5 | 43,4 | 45,2 | 1,4 | 4,9 | 2,9 | 4,5 | 4,7 | 5,3 | 88 | 78 | 94 | W 2 | SW 5 | SW 3 | 9 | 10 | 10 | 4,7 | . | . | . | |
| 4. | 48,0 | 48,7 | 48,8 | 1,3 | 6,8 | 5,8 | 6,0 | 6,2 | 6,3 | 97 | 84 | 92 | SW 2 | W 1 | C 0 | 10 | 10 | 10 | . | . | . | . | |
| 5. | 48,3 | 47,2 | 46,2 | 2,5 | 5,4 | 1,8 | 5,2 | 4,9 | 4,7 | 95 | 73 | 90 | SE 2 | SE 3 | SE 3 | 10 | 10 | 10 | 0,2 | . | . | 3,7 | |
| 6. | 45,2 | 45,8 | 46,3 | 0,5 | 1,6 | 1,2 | 4,5 | 4,5 | 4,8 | 95 | 88 | 97 | S 2 | SE 1 | C 0 | 10 | 10 | 10 | . | . | . | 4,3 | |
| 7. | 47,2 | 46,7 | 47,0 | -0,3 | 7,0 | 4,0 | 4,4 | 4,8 | 4,1 | 98 | 64 | 67 | E 2 | E 3 | SE 1 | 10 | 10 | 10 | . | . | . | 7,8 | |
| 8. | 44,8 | 43,2 | 42,6 | -0,5 | 7,1 | 0,4 | 3,9 | 3,3 | 3,8 | 89 | 43 | 81 | E 3 | SE 3 | SE 2 | 0 | 0 | 0 | . | . | . | 0,8 | |
| 9. | 42,5 | 41,7 | 40,3 | -1,5 | 4,1 | 1,6 | 3,8 | 4,9 | 5,4 | 92 | 79 | 88 | S 1 | S 3 | SW 2 | 10 | 9 | 10 | 0,2 | . | . | 2,2 | |
| 10. | 35,2 | 29,1 | 25,8 | 4,1 | 6,2 | 1,9 | 5,2 | 5,9 | 4,6 | 85 | 84 | 88 | SW 5 | SE 6 | SW 5 | 10 | 10 | 10 | 8,6 | . | . | . | |
| 11. | 28,9 | 33,7 | 36,9 | 0,1 | 3,1 | 1,6 | 3,6 | 3,4 | 3,6 | 74 | 59 | 70 | W 6 | NW 6 | NW 5 | 9 | 7 | 10 | 0,3 | . | . | . | |
| 12. | 35,3 | 28,4 | 23,3 | 0,0 | -0,8 | -0,4 | 4,3 | 4,2 | 4,5 | 95 | 96 | 100 | W 5 | SW 4 | SW 3 | 10 | 10 | 10 | 8,7 | . | . | . | |
| 13. | 24,4 | 25,3 | 27,1 | -1,4 | 0,6 | -1,4 | 4,0 | 4,5 | 3,8 | 97 | 93 | 93 | W 1 | NW 1 | N 3 | 10 | 10 | 10 | 0,5 | . | . | 2,0 | |
| 14. | 30,1 | 31,7 | 33,1 | 1,8 | 0,4 | -3,6 | 3,6 | 3,0 | 3,0 | 90 | 64 | 86 | N 3 | NE 5 | N 2 | 10 | 10 | 10 | 3,6 | . | . | 1,3 | |
| 15. | 34,4 | 35,4 | 35,6 | -4,8 | -1,2 | -2,8 | 2,8 | 2,8 | 3,0 | 86 | 66 | 81 | NE 1 | E 4 | E 4 | 10 | 10 | 10 | 0,5 | . | . | 1,2 | |
| 16. | 37,2 | 36,7 | 37,0 | -3,6 | 0,8 | -0,9 | 3,1 | 3,7 | 3,7 | 88 | 76 | 86 | NE 3 | E 4 | E 4 | 9 | 9 | 10 | 4,9 | . | . | 5,8 | |
| 17. | 39,1 | 41,1 | 40,9 | -0,4 | 4,5 | 0,1 | 3,9 | 4,8 | 4,5 | 88 | 75 | 97 | SE 2 | E 3 | NE 2 | 10 | 10 | 10 | . | . | . | 6,4 | |
| 18. | 40,5 | 40,0 | 40,4 | 2,8 | 10,1 | 1,2 | 3,8 | 3,8 | 3,9 | 72 | 41 | 76 | E 4 | NE 2 | NW 2 | 10 | 10 | 10 | 0,5 | . | . | 5,7 | |
| 19. | 41,1 | 42,8 | 45,2 | -1,6 | 5,4 | -0,6 | 3,5 | 2,8 | 2,1 | 87 | 42 | 47 | N 1 | E 5 | E 2 | 10 | 10 | 10 | . | . | . | 4,3 | |
| 20. | 44,9 | 43,8 | 43,9 | -5,2 | 4,0 | -1,6 | 2,6 | 2,7 | 2,9 | 84 | 44 | 71 | NE 2 | N 1 | N 1 | 10 | 10 | 10 | . | . | . | 2,4 | |
| 21. | 44,4 | 43,7 | 43,4 | -3,8 | 4,5 | -2,2 | 2,7 | 3,4 | 3,4 | 79 | 54 | 88 | C 0 | E 2 | E 1 | 10 | 10 | 10 | . | . | . | 5,3 | |
| 22. | 41,8 | 39,9 | 39,7 | -6,0 | -0,6 | -1,0 | 2,7 | 3,4 | 3,5 | 92 | 79 | 82 | E 1 | NW 1 | NW 1 | 10 | 10 | 10 | . | . | . | 4,9 | |
| 23. | 42,5 | 43,4 | 44,2 | -1,0 | 5,2 | 0,2 | 3,6 | 3,2 | 2,9 | 85 | 48 | 63 | C 0 | N 2 | E 1 | 10 | 10 | 10 | . | . | . | 4,0 | |
| 24. | 45,6 | 46,6 | 48,0 | -6,2 | 5,2 | -0,6 | 2,7 | 3,3 | 3,2 | 95 | 50 | 73 | C 0 | C 0 | NE 1 | 10 | 10 | 10 | . | . | . | 5,3 | |
| 25. | 49,6 | 48,9 | 48,6 | -5,9 | 9,6 | 0,1 | 2,8 | 3,3 | 2,9 | 95 | 37 | 63 | E 1 | SE 1 | SE 1 | 10 | 10 | 10 | . | . | . | 4,9 | |
| 26. | 47,9 | 46,1 | 45,9 | -6,0 | 10,6 | 1,8 | 2,8 | 3,3 | 3,0 | 95 | 34 | 58 | E 1 | SE 2 | E 3 | 10 | 10 | 10 | . | . | . | 4,0 | |
| 27. | 44,4 | 44,7 | 46,2 | -2,3 | 5,5 | 3,4 | 3,4 | 5,6 | 5,4 | 88 | 83 | 92 | SE 2 | SW 2 | SW 3 | 10 | 10 | 10 | 0,5 | . | . | 5,3 | |
| 28. | 46,2 | 45,7 | 43,9 | 2,0 | 8,4 | 5,8 | 4,3 | 5,0 | 6,0 | 82 | 61 | 89 | SW 3 | SW 6 | SW 1 | 10 | 10 | 10 | . | . | . | . | |
| Mittel | 40,4 | 40,3 | 40,5 | -1,0 | 4,5 | 0,9 | 3,9 | 4,1 | 4,1 | 89 | 66 | 82 | X | X | X | 6,6 | 6,1 | 5,8 | 33,1 | X | X | 71,6 | |