

# Nürnberger Statistik aktuell



Ein Informationsdienst des Amts für Stadtforschung und Statistik der Stadt Nürnberg

## Statistischer Monatsbericht für August 1978

### DIE WAHLVORSCHLÄGE ZUR LANDTAGS- UND BEZIRKSWAHL 1978

Nach Ablauf der Einreichungsfrist waren beim Wahlkreisleiter von Mittelfranken für die Landtagswahl neun Wahlvorschläge und für die Bezirkstagswahl acht Wahlvorschläge eingegangen. All diese Wahlvorschläge wurden vom Wahlkreisausschuß in seiner Sitzung am 15. September 1978 zugelassen.

Zur Landtagswahl werden also antreten:

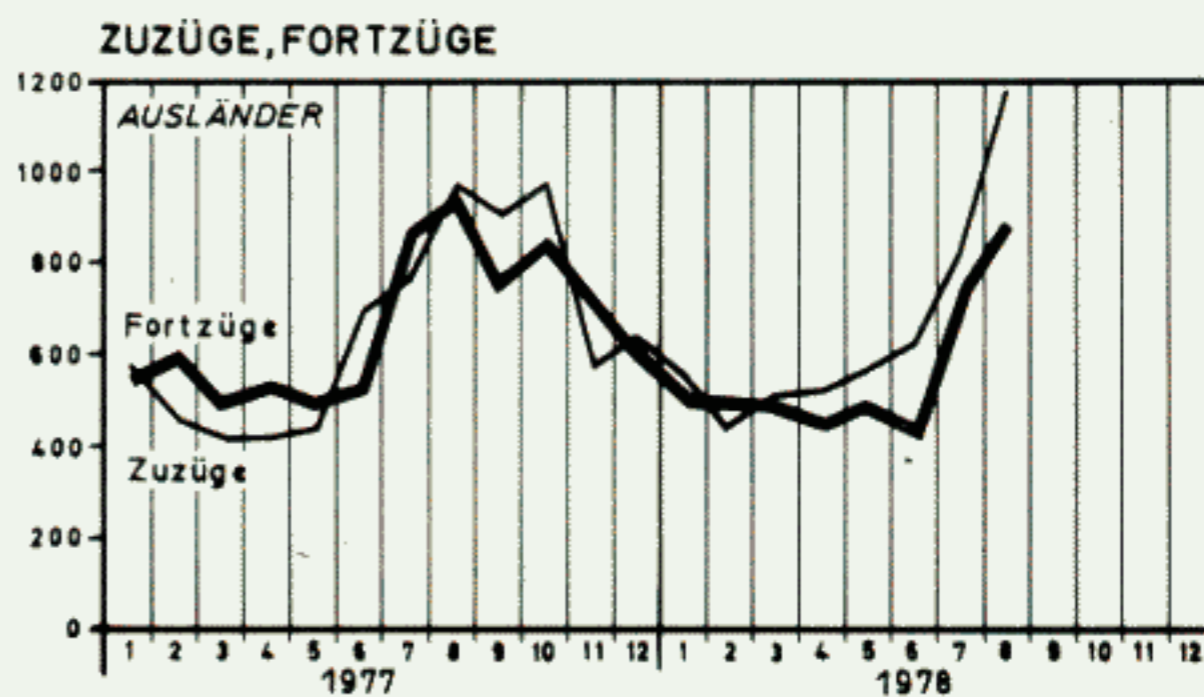
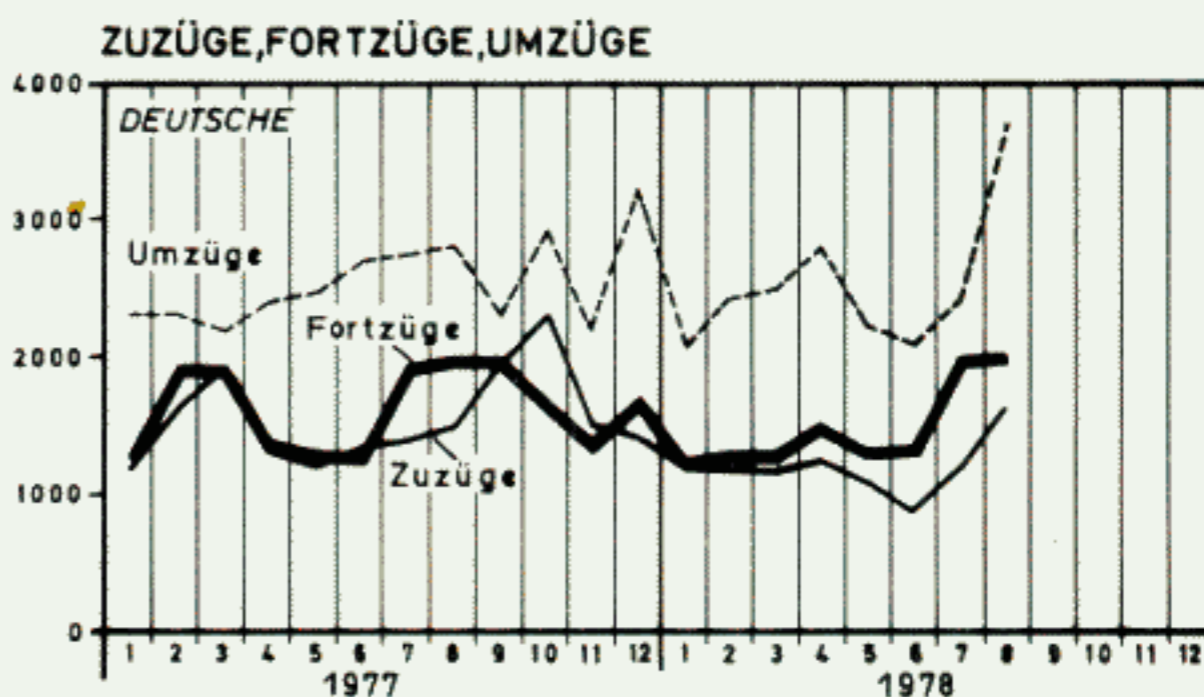
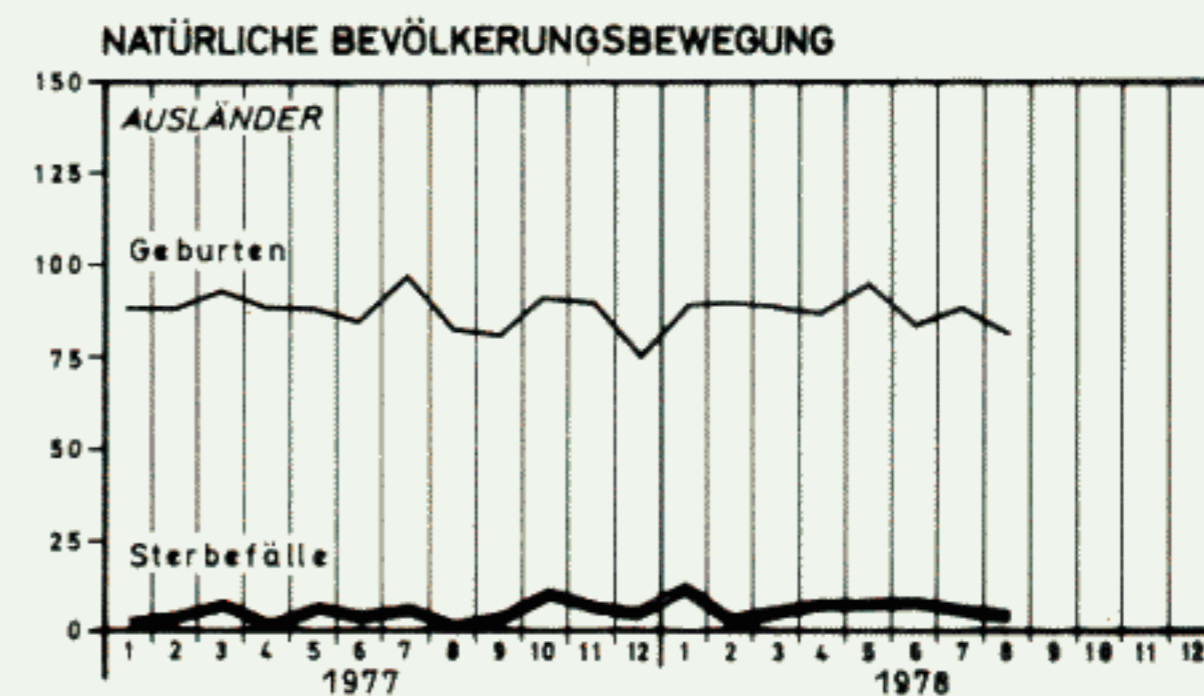
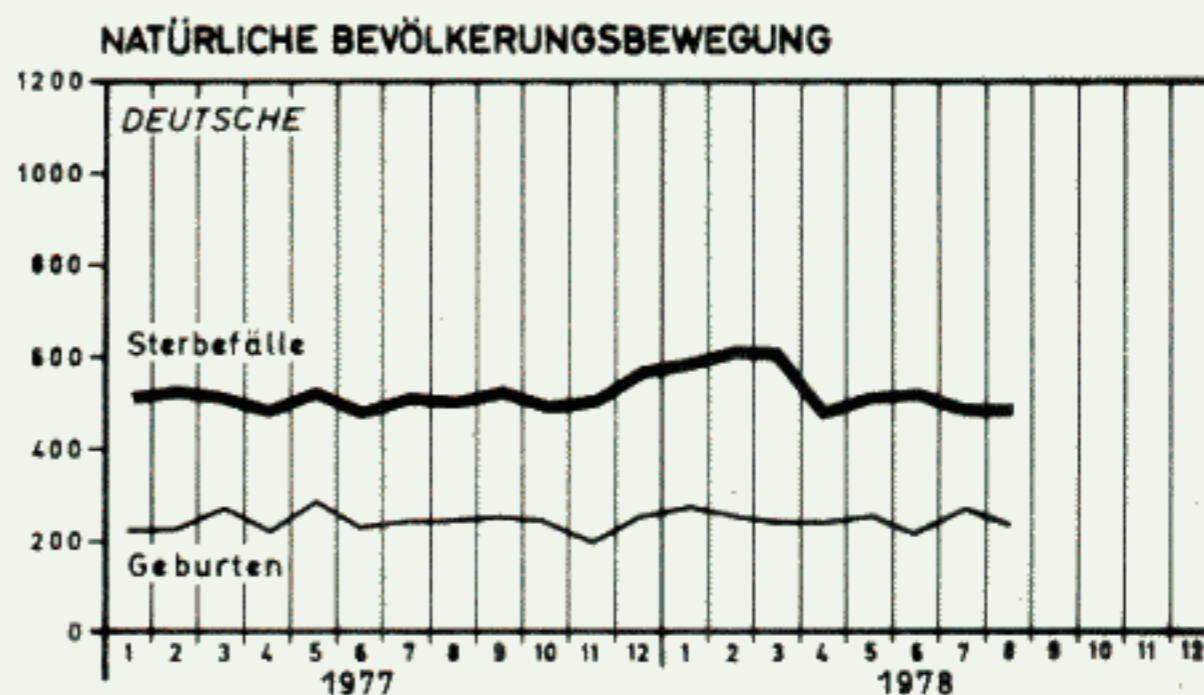
Nr.	Wahlkreisvorschlag Bezeichnung	mit...Bewerbern	
		insges.	dar. SK-Bew.
1	Christlich-Soziale Union (CSU)	25	14
2	Sozialdemokratische Partei Deutschlands (SPD)	20	14
3	Freie Demokratische Partei (F.D.P.)	28	14
4	Nationaldemokratische Partei Deutschlands (NPD)	28	14
5	Bayernpartei (BP)	4	2
6	Deutsche Kommunistische Partei (DKP)	28	14
7	Bayerische Staatspartei (BSP)	14	14
8	Die Grünen	27	13
9	Kommunistischer Bund Westdeutschland (KBW)	3	1

Um die 28 in Mittelfranken zu vergebenden Landtagsmandate bewerben sich also insgesamt 177 Kandidaten. Darunter sind 100 Bewerber, die auch als Direktkandidaten für die 14 Stimmkreismandate auftreten. In den vier Nürnberger Stimmkreisen stellt die BP keine Stimmkreisbewerber, der KBW nur im Stimmkreis 504 (Nürnberg-West).

Wahlvorschläge zur Wahl des Bezirkstages siehe letzte Seite

### ZEICHENERKLÄRUNG:

- 123 (Kursivschrift) vorläufige Angaben
- ... Angabe fällt später an
- Zahlenwert genau Null
- . unbekannt oder Veröffentlichung nicht möglich
- r berichtigte Angabe
- s Schätzwert

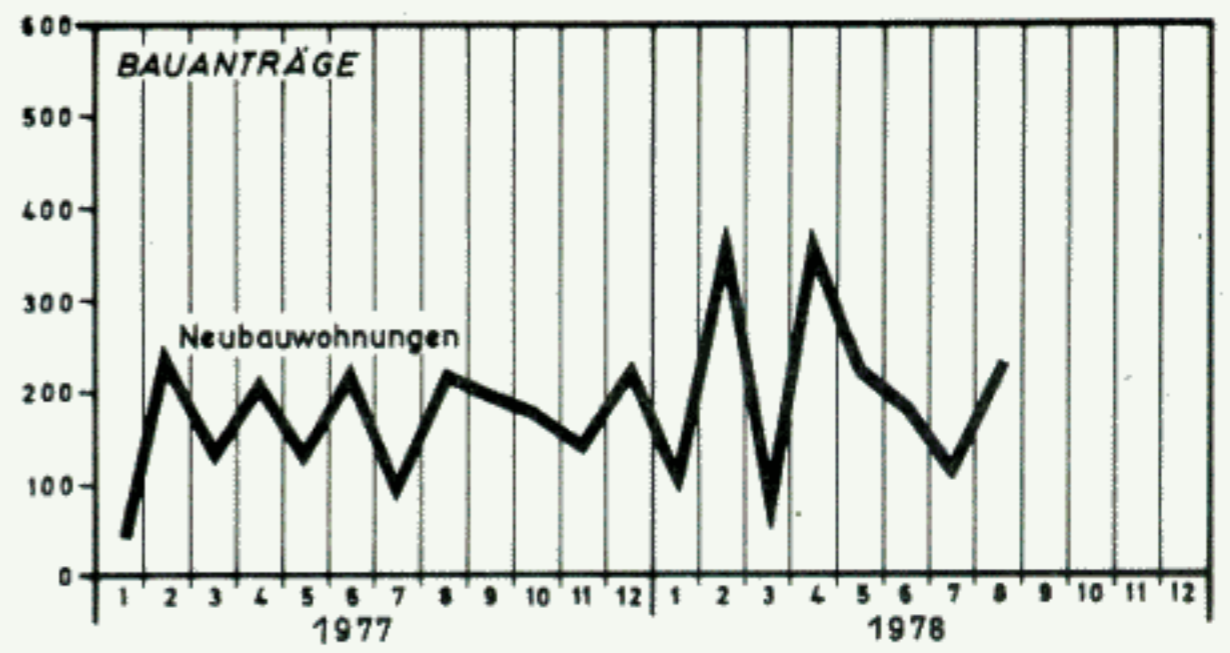


Um die 28 Sitze im Mittelfränkischen Bezirkstag bewerben sich:

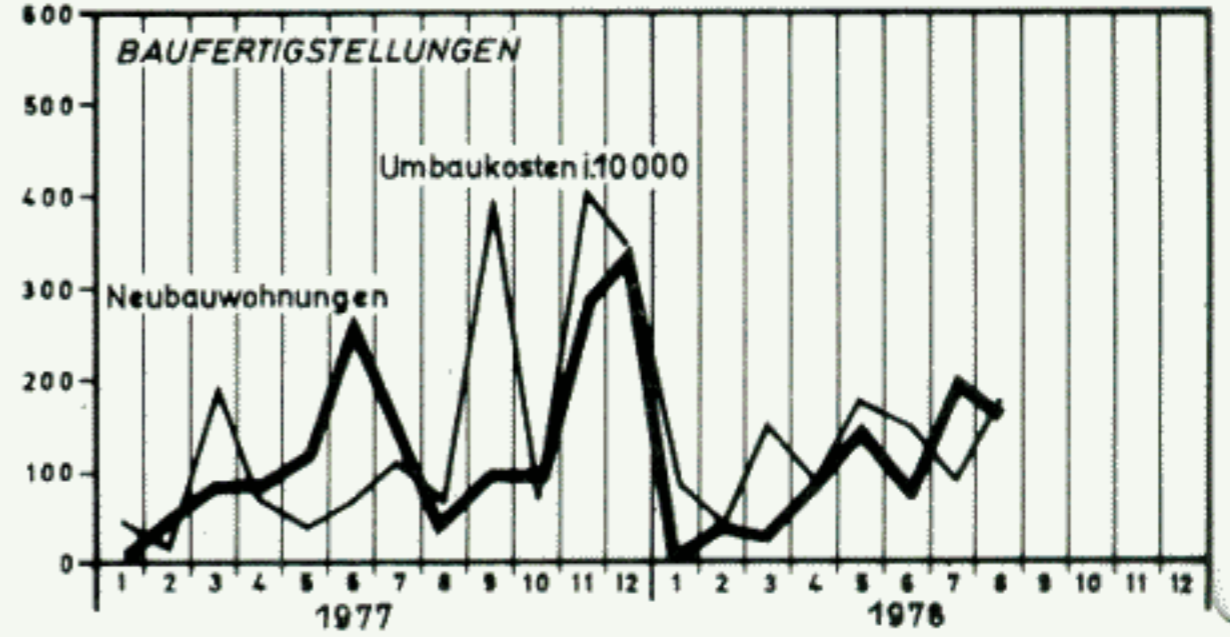
Nr.	Wahlkreisvorschlag Bezeichnung	mit...Bewerbern	
		insges.	dar. SK-Bew.
1	Christlich-Soziale Union (CSU)	23	14
2	Sozialdemokratische Partei Deutschlands (SPD)	19	14
3	Freie Demokratische Partei (F.D.P.)	28	14
4	Nationaldemokratische Partei Deutschlands (NPD)	28	14
5	Bayernpartei (BP)	2	2
6	Deutsche Kommunistische Partei (DKP)	28	14
7	Bayerische Staatspartei (BSP)	5	5
8	Die Grünen	26	13

Auf acht Wahlvorschläge werden also insgesamt 159 Kandidaten aufgeführt, darunter 90 zugleich auch als Stimmkreisbewerber.

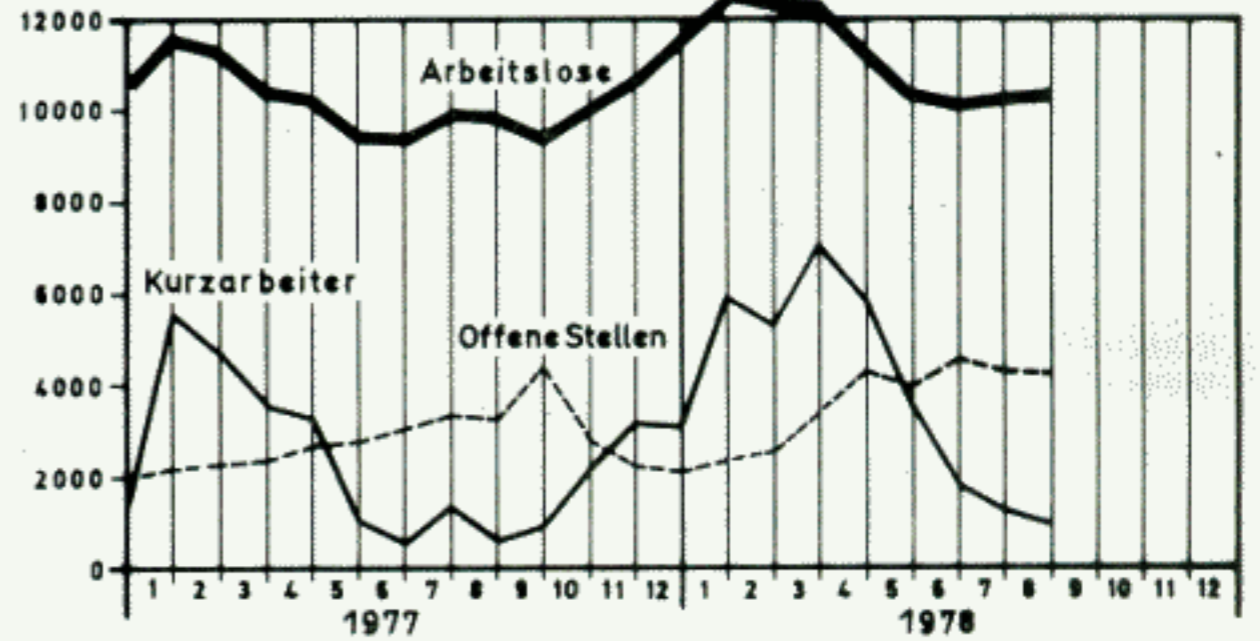
### WOHNUNGSBAU



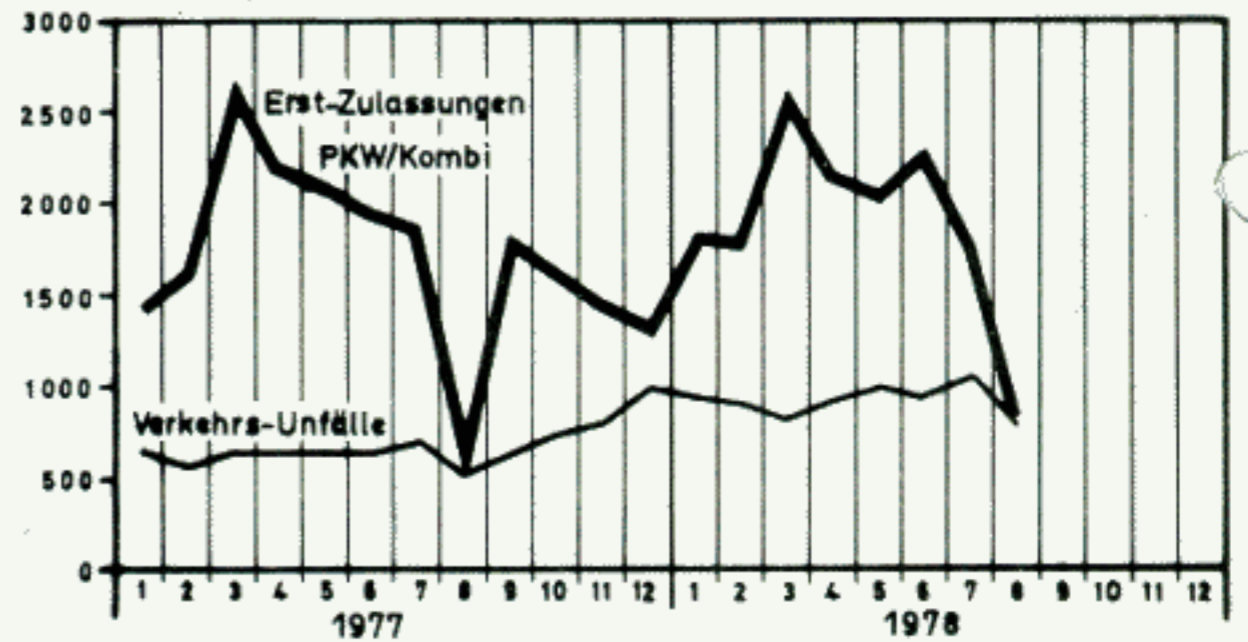
### WOHNUNGSBAU



### ARBEITSMARKT



### KFZ-VERKEHR



### PREISINDEX DER LEBENSHALTUNG IM BUNDESGBIET

Vom Statistischen Bundesamt wurden folgende Preisindices der Lebenshaltung bekanntgegeben (1970 = 100):

Preisindex für die Gesamtlebenshaltung	Aug. 1977	Juli 1978	Aug. 1978	Veränderg. in % gegen	
				Aug. 1977	Juli 1978
aller privaten Haushalte	146,9	150,8	150,4	+ 2,4	-0,3
von Angestellten u. Beamten mit höherem Einkommen	146,3	150,1	150,1	+ 2,6	-
von Arbeitnehmer-Haushalten mit mittlerem Einkommen	145,7	149,5	149,1	+ 2,3	-0,3
von Renten- u. Sozialhilfeempfängern	146,9	150,7	149,9	+ 2,0	-0,5

### FREMDENERKEHR

