

# Nürnberger Statistik aktuell



Ein Informationsdienst des Amtes für Stadtforschung und Statistik der Stadt Nürnberg

## Statistischer Monatsbericht für Februar 1981

24. März 1981

### KINDERGÄRTEN UND ANDERE VORSCHULISCHE EINRICHTUNGEN IN NÜRNBERG

Die Ergebnisse der 'Kindergartenerhebung 1981' liegen nun vor. Gegenüber 1980 fällt besonders die weitere Zunahme bei ausländischen Kindern auf. Mittlerweile ist bereits jedes fünfte betreute Kind ausländischer Herkunft.

### VORSCHULISCHE EINRICHTUNGEN IN NÜRNBERG 1981

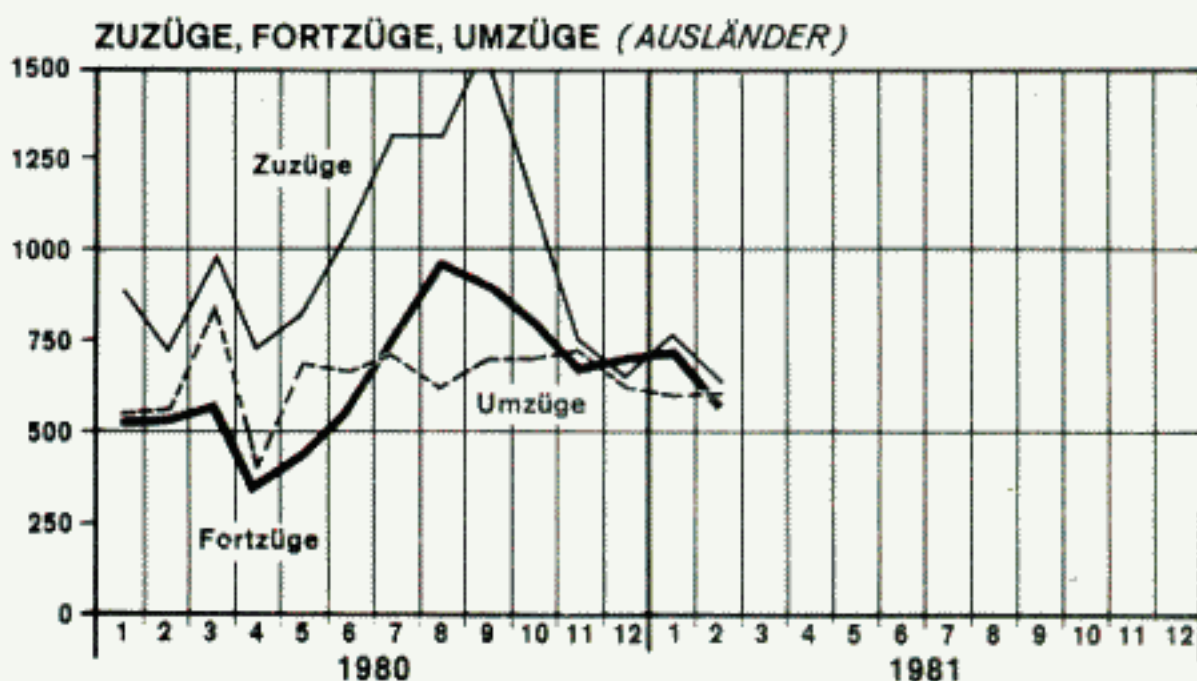
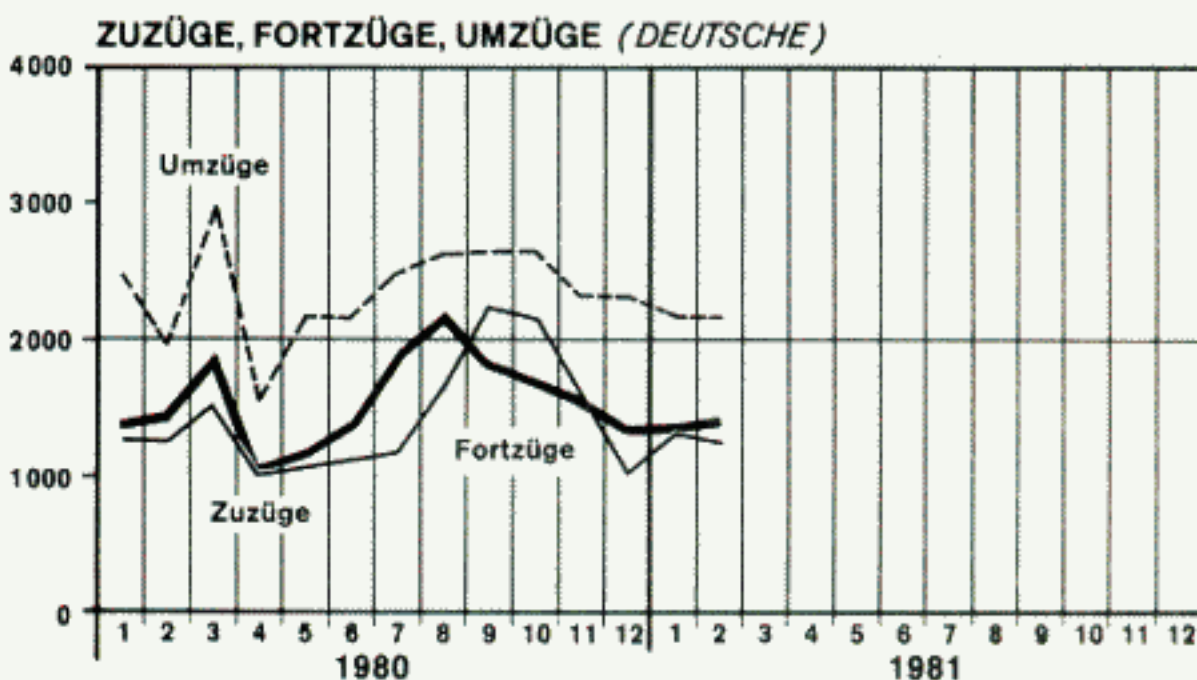
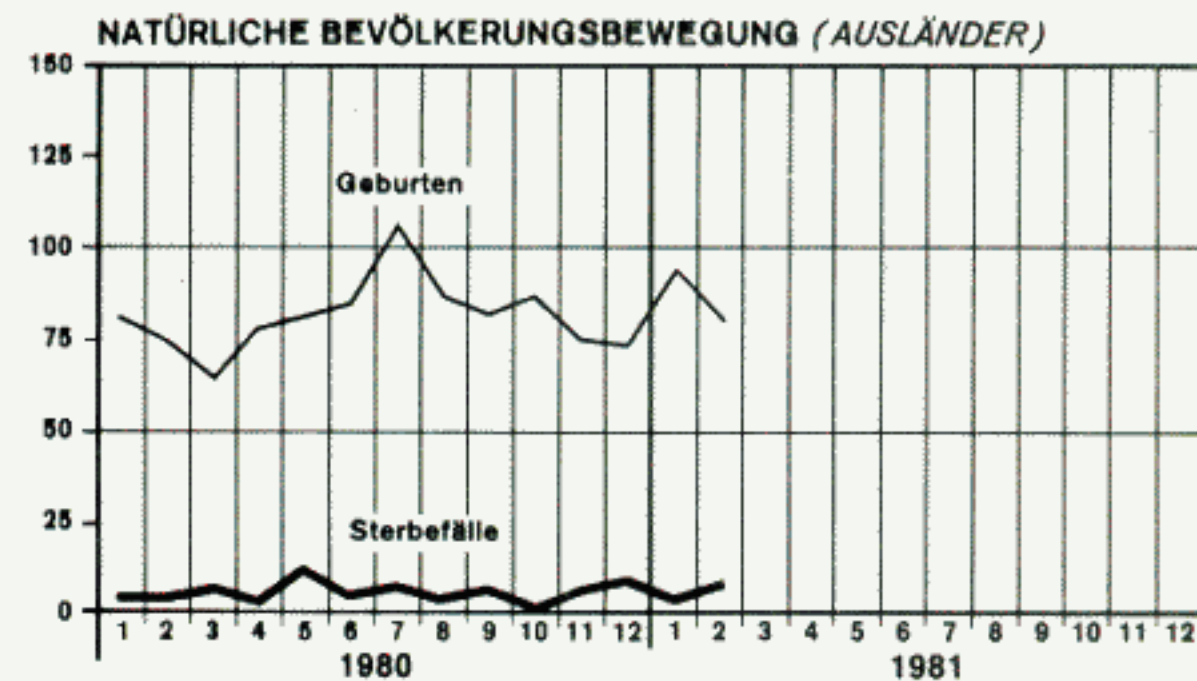
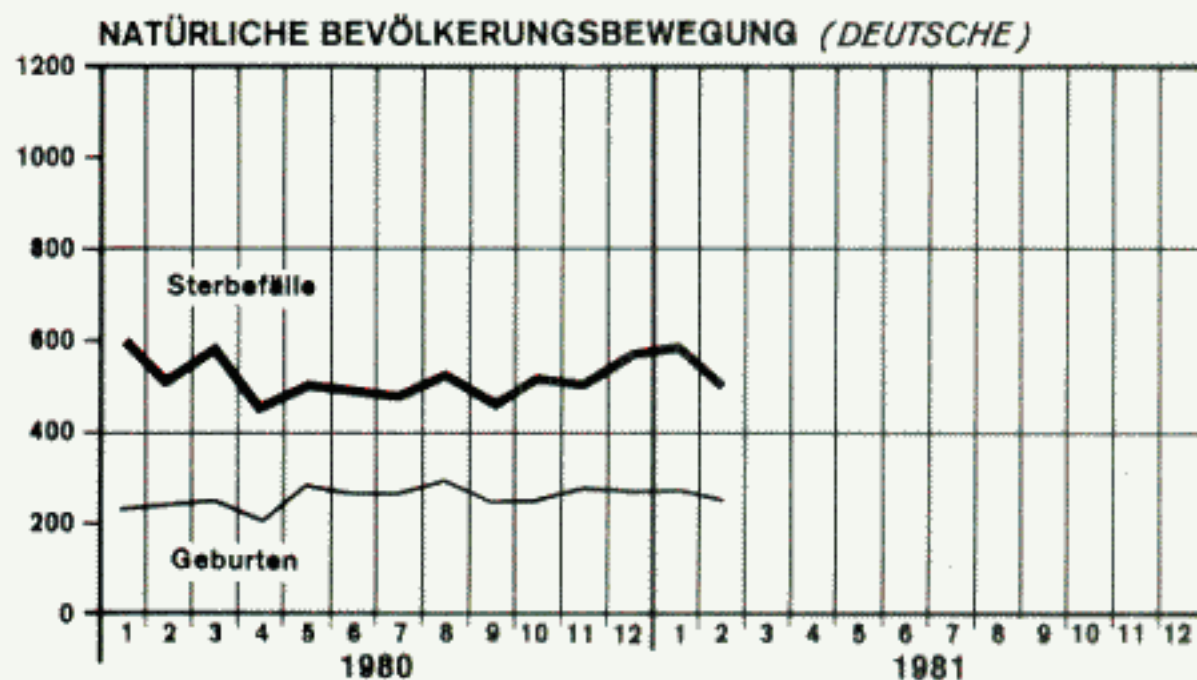
	Stand 1. 1. 1981		Ändg. +/- % 80-81
	Zahl	%	
<u>Einrichtungen</u> insges.	180	100	+ 2,3
dar. städtisch	56	31,1	+ 5,7
<u>Plätze</u> insges.	8 849	100	+ 0,3
dar. in städt.Einr.	2 126	24,0	+ 2,9
<u>Betreute Kinder</u> insges.	8 865	100	+ 1,2
dar. in städt.Einr.	2 060	23,2	+ 3,7
nur halbtags	2 684	30,3	- 8,6
Ausländer	1 829	20,6	+11,3
dar. in Gruppen mit			
bis 15	742	8,4	- 2,0
16 - 25	5 778	65,2	- 5,2
26 - 35	2 032	22,9	+21,4
36 u.m.Kindern	313	3,5	-34,9
<u>Erziehungspers.</u> insg.	801	100	+ 6,1
dar. päd.Fachpersonal	535	66,8	+ 1,5
<u>Kinder</u> je Einrichtung	49	-	- 2,0
je Betreuer	11,1	-	- 4,3

Fortsetzung siehe letzte Seite

#### ZEICHENERKLÄRUNG:

- 123 (Kursivschrift) vorläufige Angaben
- Zahlenwert genau Null
- ... Angabe fällt später an
- . unbekannt oder Veröffentlichung nicht möglich
- r berichtigte Angabe
- s Schätzwert

Auskunftsdienst (0911) 162843



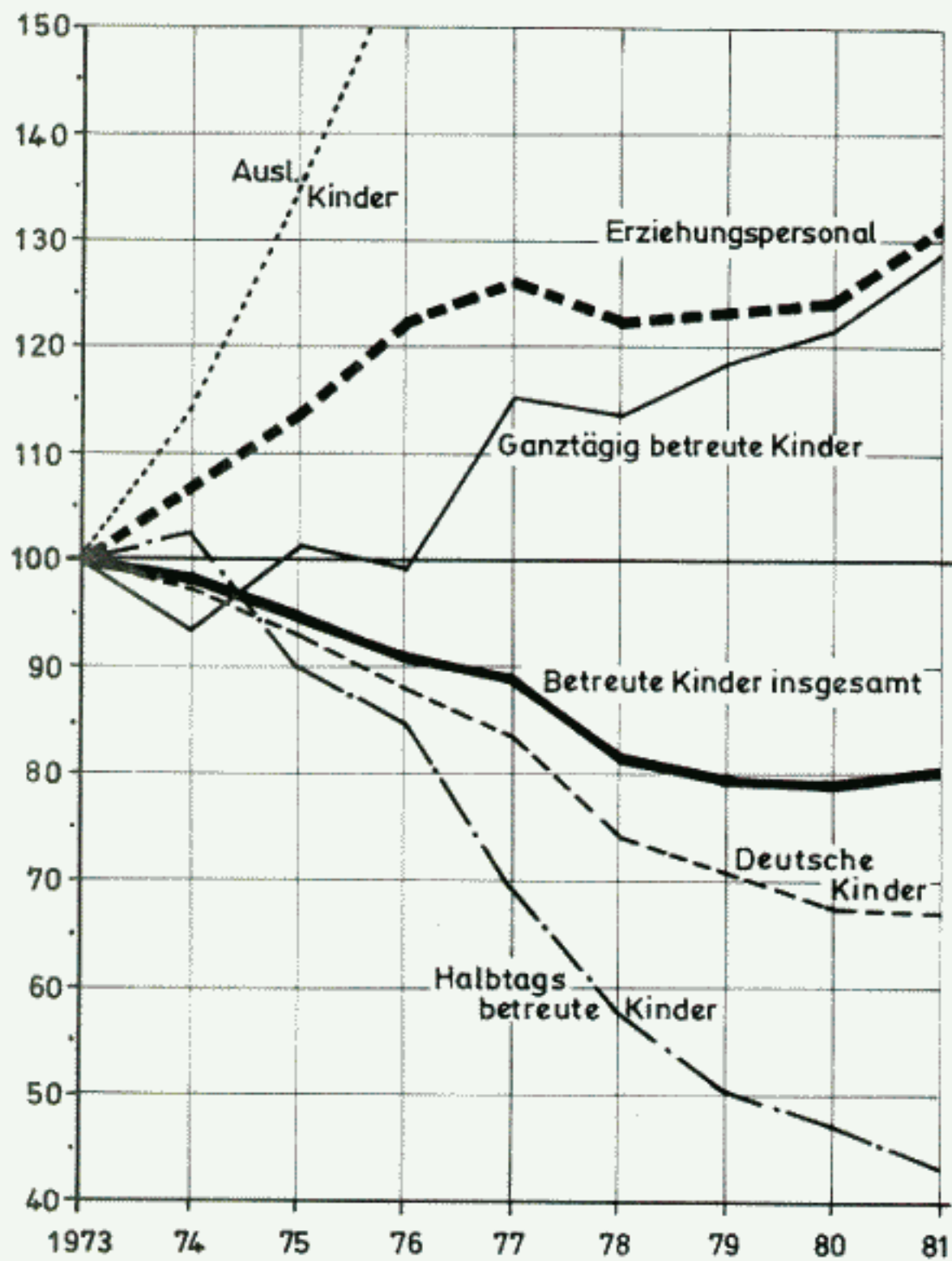


Erfreulich ist, daß in Großgruppen mit 36 und mehr Kindern jetzt nur noch 3,5 % der zu betreuenden Kinder versorgt werden müssen. Nahezu zwei Drittel der Kinder sind in Gruppen von 16 bis 25 zusammengefaßt.

Die grafische Darstellung der langfristigen Entwicklung weist aus, daß seit 1973 die Zahl der betreuten Kinder insgesamt um rund ein Fünftel zurückging, die der deutschen Kinder allein sogar um ein Drittel. Die Zunahme bei ausländischen Kindern war nicht mehr darstellbar, sie erhöhte sich auf das dreieinhalbfache des Ausgangswertes.

Zugenommen hat die Zahl der ganztags betreuten Kinder um mehr als ein Viertel. Die Zahl der halbtags versorgten Kinder dagegen ging auf 43 % des Ausgangswertes zurück. Das Erziehungspersonal wurde seit 1973 um fast ein Drittel aufgestockt.

**ENTWICKLUNG IM KINDERGARTENBEREICH**  
(Indexzahlen: 1973 = 100)



**PREISINDEX DER LEBENSHALTUNG IM BUNDESGBEIT**

Vom Statistischen Bundesamt wurden folgende Preisindizes der Lebenshaltung bekanntgegeben (1976 = 100):

Preisindex für die Gesamtlebenshaltung	Febr. 1980	Jan. 1981	Febr. 1981	Veränderg. in % gegen	
				Febr. 1980	Jan. 1981
aller privaten Haushalte	114,9	120,3	121,2	+5,5	+0,7
von Angestellten u. Beamten mit höherem Einkommen	115,2	120,7	121,6	+5,6	+0,7
von Arbeitnehmer-Haushalten mit mittlerem Einkommen	114,0	119,2	120,0	+5,3	+0,7
von Renten- u. Sozialhilfeempfängern	112,9	118,3	119,0	+5,4	+0,6

