

Nürnberger Statistik aktuell



Ein Informationsdienst des Amts für Stadtforschung und Statistik der Stadt Nürnberg

Statistischer Monatsbericht für Mai 1981

24. Juni 1981

Konkurse und Vergleiche 1978 - 1980

In unserem letzten Bericht über die Entwicklung der Insolvenzen von 1975 - 1977¹⁾ konnten wir für Nürnberg ein gegenüber Bayern und dem Bundesgebiet deutlich günstigeres Ergebnis melden. Für die drei zurückliegenden Jahre 1978 - 1980 zeigt der überörtliche Vergleich folgendes Bild:

Jahr	Insolvenzen (Konk. u. Vergl.) in			
	Nürnberg	Mfr.	Bayern	Bund
1978	101	198	1 396	8 722
1979	113	222	1 360	8 319
1980	116	238	1 438	9 140

Danach nahmen in Nürnberg wie in Mittelfranken die Konkurse und Vergleiche im Berichtszeitraum ständig zu, in Bayern und auf Bundesebene war dagegen im Jahre 1979 eine vorübergehende Abnahme zu registrieren. Nürnberg hatte allerdings 1980 mit + 2,7 % die geringste Zunahme gegenüber dem Vorjahr aufzuweisen (Mfr. + 7,2 %, Bayern + 5,7 %, Bund + 9,5 %).

Im Vergleich zu früheren Jahren (1975 noch fast 150 Mio DM und 1976 über 100 Mio DM) waren die anlässlich der 'Pleiten' geltend gemachten Forderungen in den drei vergangenen Jahren relativ niedrig.

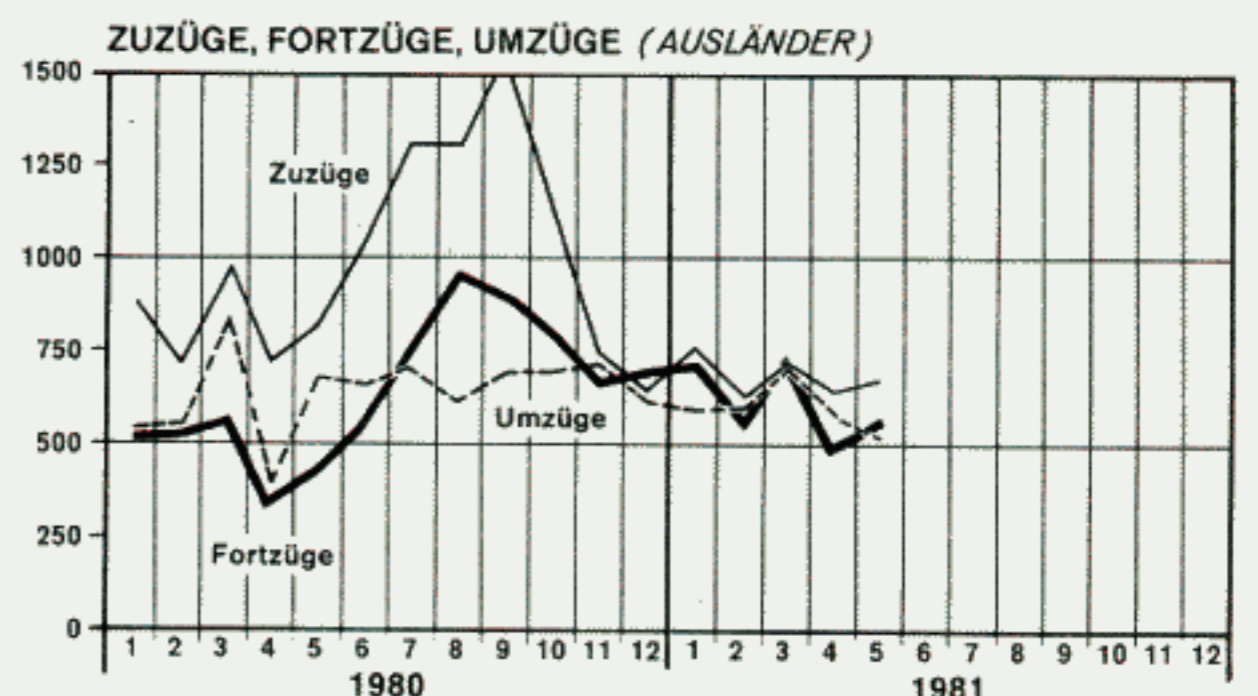
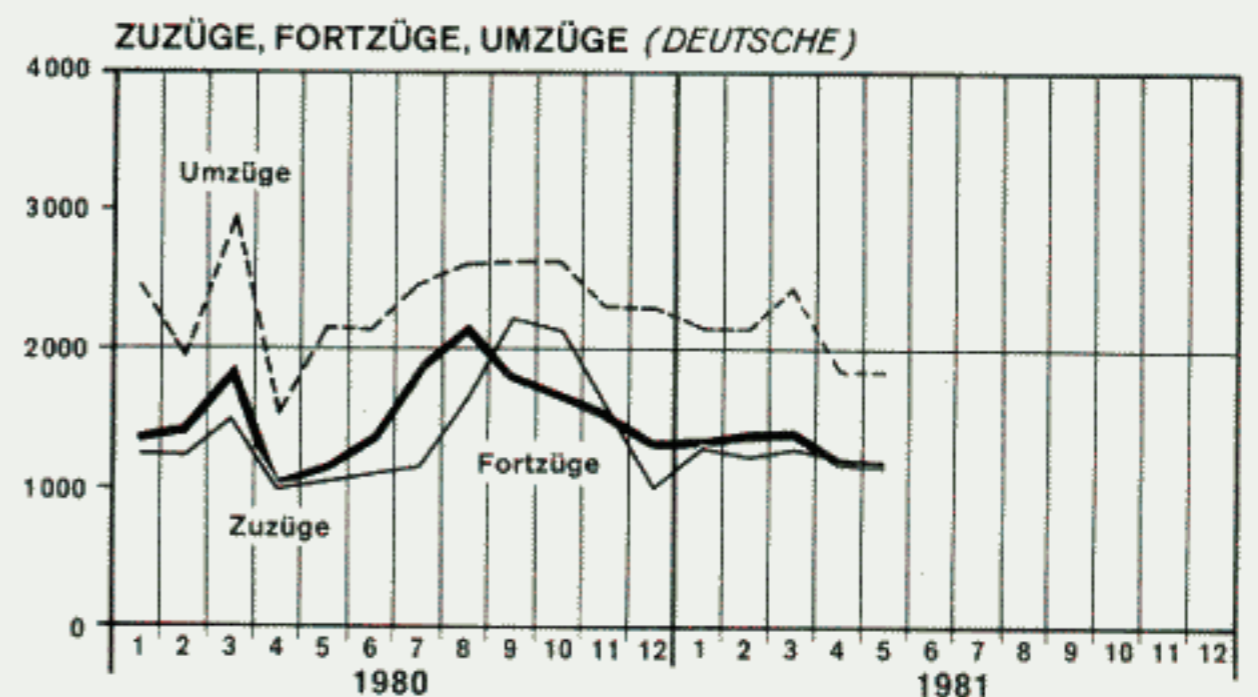
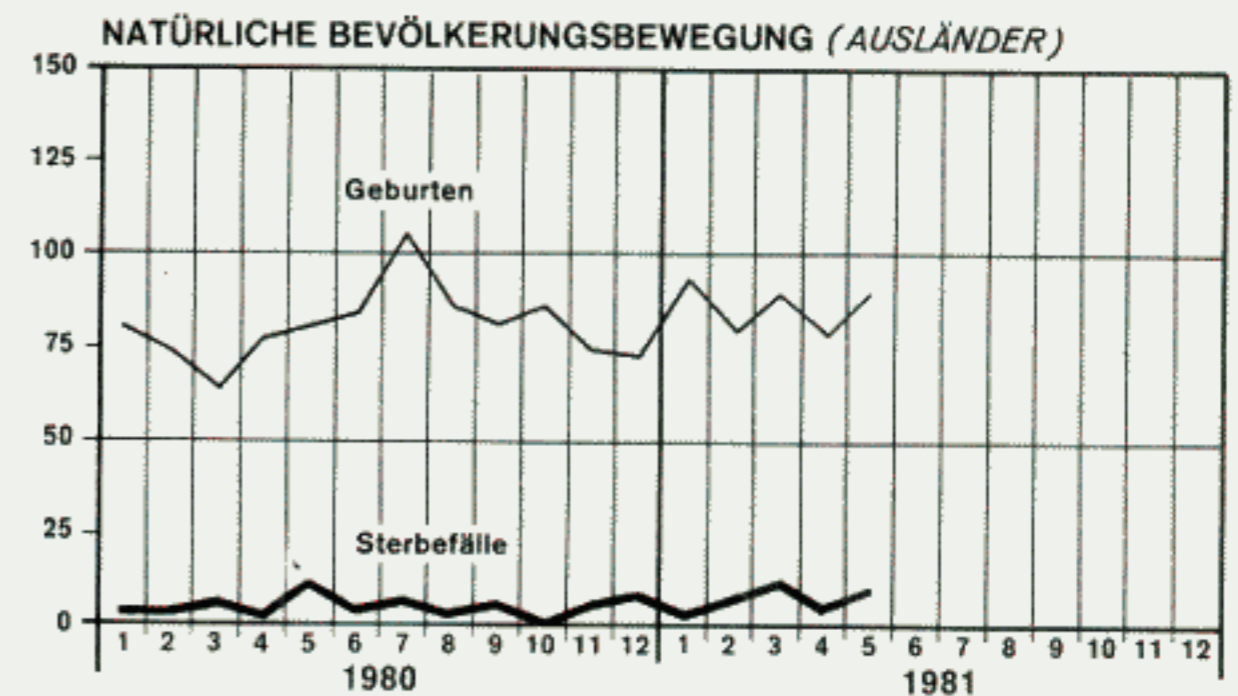
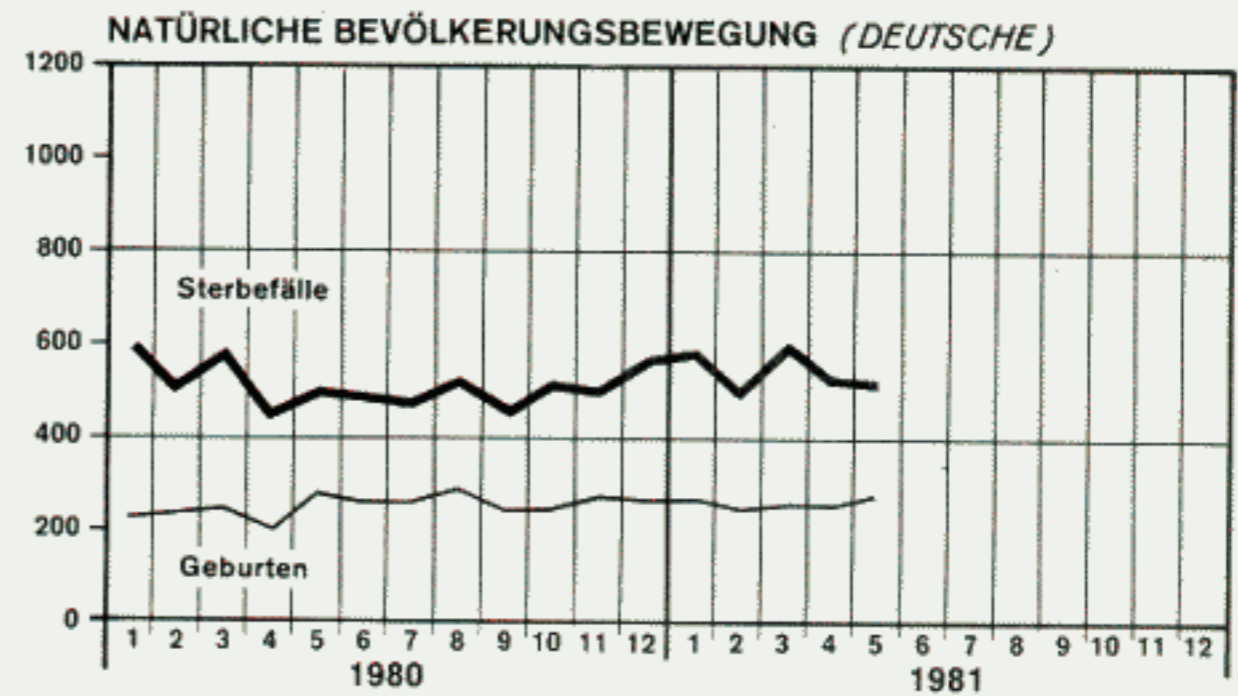
1) vgl. "Nürnberger Stat. aktuell" Febr. 1978

Fortsetzung siehe letzte Seite

ZEICHENERKLÄRUNG:

- 123 (Kursivschrift) vorläufige Angaben
- Zahlenwert genau Null
- ... Angabe fällt später an
- . unbekannt oder Veröffentlichung nicht möglich
- r berichtigte Angabe
- s Schätzwert

Auskunftsdienst (0911) 162843



Nach wie vor betraf der Großteil der Konkurse Erwerbsunternehmen, doch nahm der Anteil der anderen Gemeinschuldner (meist Nachlässe) wesentlich zu. Unter den Erwerbsunternehmen stellten die Dienstleistungsbetriebe die größten Kontingente. Auffällig ist die Häufung von Konkursfällen 1980 im Baugewerbe.

Die Anzahl der bei Konkursfällen verlorengangenen Arbeitsplätze war 1980 wesentlich höher als in den Vorjahren.

INSOLVENZEN IN NÜRNBERG 1978 - 1980 ¹⁾

	1978	1979	1980
Beantragte Konkurse:			
Insgesamt	101	112	115
mit geltend gemachten Forderungen (Mio DM)	33,0	24,7	38,0
dar. "mangels Masse abgelehnt"	76	78	84
Erwerbsunternehmen	55	61	76
dav. verarbeit. Gewerbe	12	8	7
Baugewerbe	6	9	18
Handel	12	20	21
Dienstleistungen	21	23	26
übrige zus.	4	1	4
mit ... Mio DM Forderungen	30,9	18,5	35,4
... betroffenen Arbeitnehmern	216	196	813
Vergleichsverfahren:			
Anzahl	-	1	1
geltend gemachte Forderungen (Mio DM)	-	0,3	5,2

1) Quelle: Bayer. Stat. Landesamt

PREISINDEX DER LEBENSHALTUNG IM BUNDESGBIET

Vom Statistischen Bundesamt wurden folgende Preisindices der Lebenshaltung bekanntgegeben (1976 = 100):

Preisindex für die Gesamtlebenshaltung	Mai 1980	April 1981	Mai 1981	Veränderg. in % gegen	
				Mai 1980	April 1981
aller privaten Haushalte	116,8	122,8	123,3	+5,6	+0,4
von Angestellten u. Beamten mit höherem Einkommen	117,2	123,3	123,9	+5,7	+0,5
von Arbeitnehmer-Haushalten mit mittlerem Einkommen	115,9	121,8	122,4	+5,6	+0,5
von Renten- u. Sozialhilfeempfängern	114,9	120,7	121,2	+5,5	+0,4

