

Nürnberger Statistik aktuell



Ein Informationsdienst des Amtes für Stadtforschung und Statistik der Stadt Nürnberg

Statistischer Monatsbericht für August 1982

27. September 1982

Wahlvorschläge für die Landtagswahl und Bezirkswahl am 10. Oktober 1982

Der Wahlkreisausschuß für Mittelfranken hat am 10. Sept. 1982 in öffentlicher Sitzung die von den Parteien bzw. Wählergruppen eingereichten Wahlvorschläge für die Landtags- und Bezirkswahl unverändert angenommen und zur Wahl zugelassen.

zur Landtagswahl treten in Mittelfranken die folgenden neun Parteien mit Wahlkreislisten an. Um die 28 zu vergebenden Mandate bewerben sich 186 Kandidaten, darunter 47 Frauen. 57 der Bewerber wohnen in Nürnberg.

Wahlvorschlag	mit .. Bewerbern		
	insges.	darunter	
		weibl.	mit Wohnsitz Nbg.
1. CSU	25	2	6
2. SPD	28	5	8
3. F.D.P.	28	7	7
4. NPD	28	4	10
5. BP	8	1	1
6. DKP	28	11	8
7. Grüne	24	7	7
8. ÖDP	9	2	5
9. FP	8	8	5

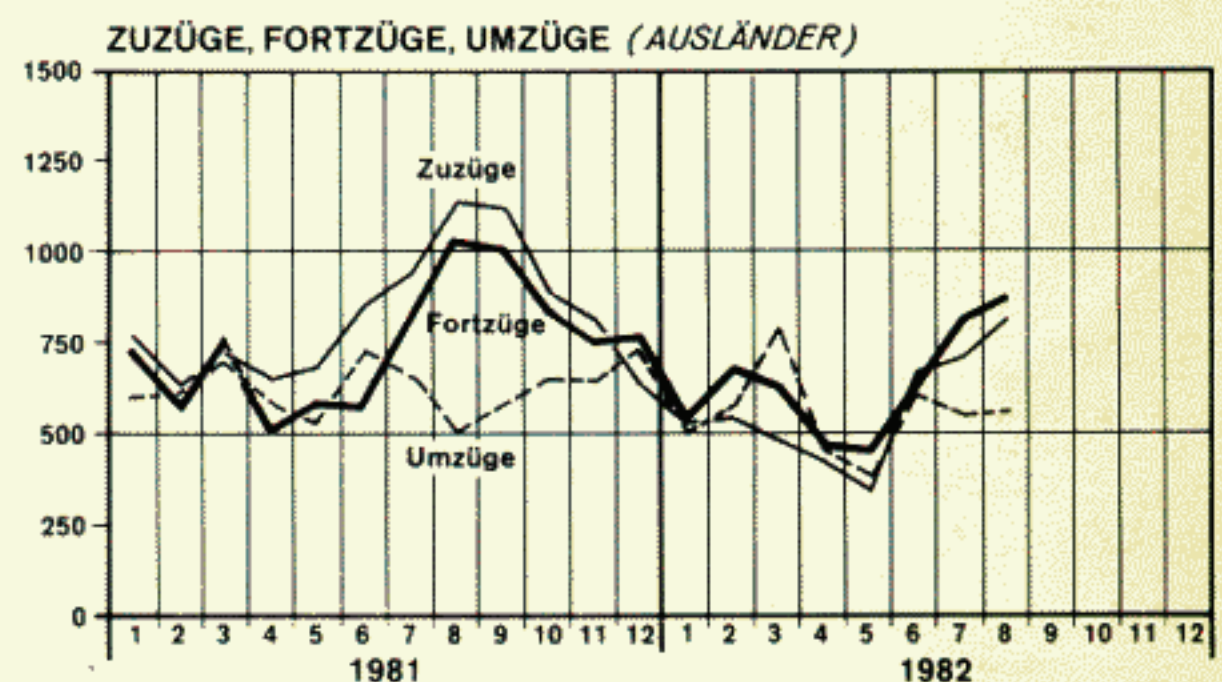
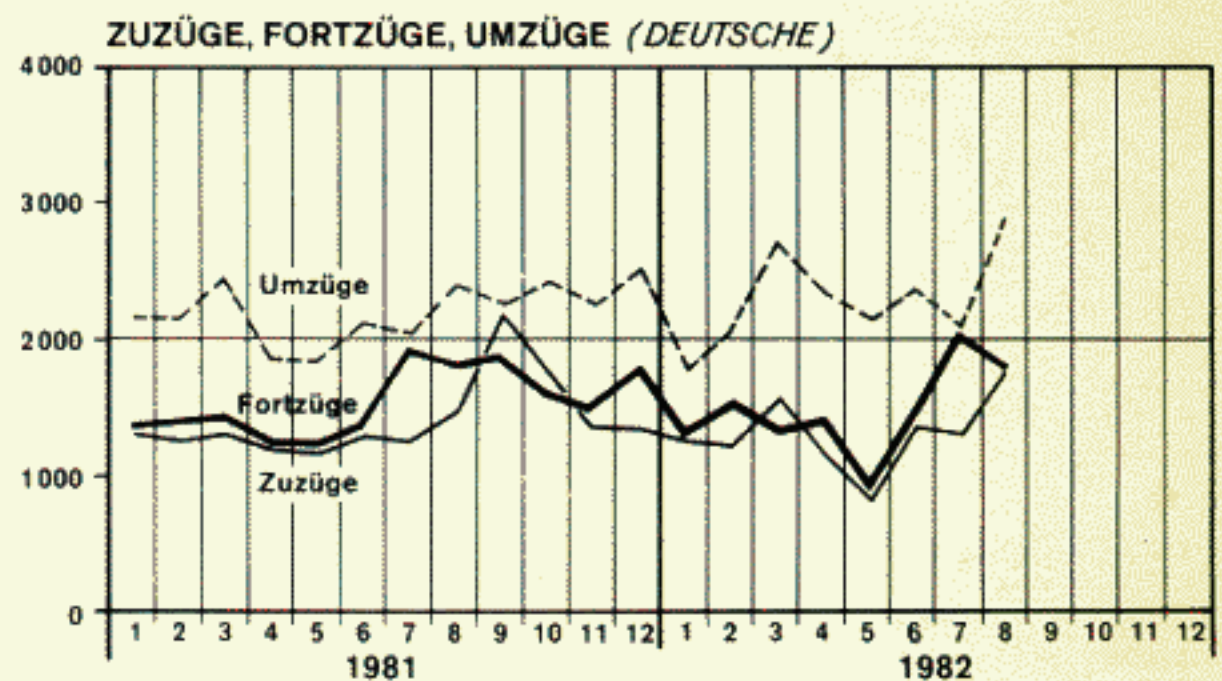
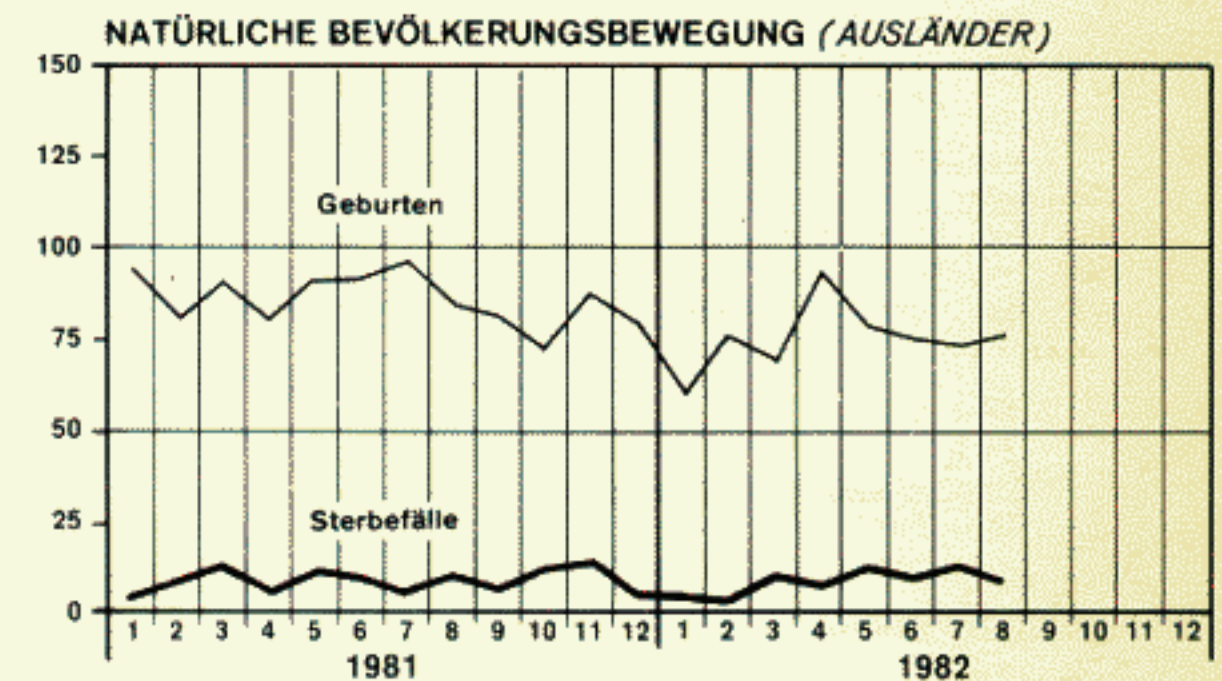
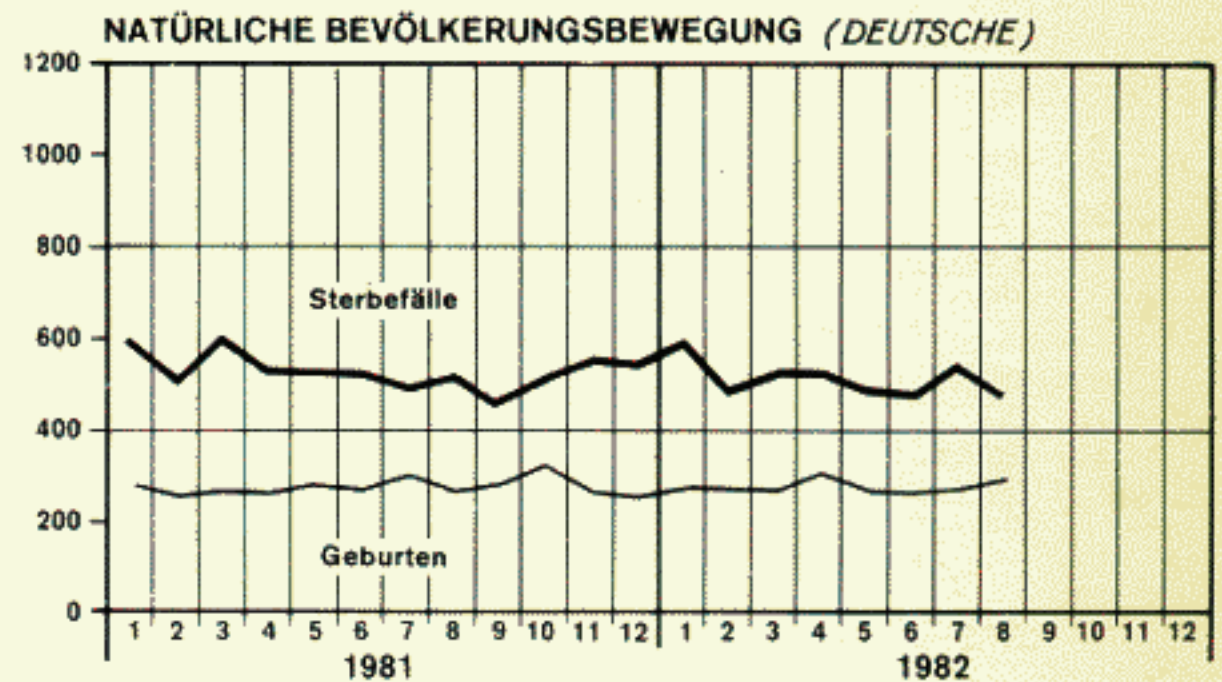
Die Vorschläge Nr. 8 "ökologisch Demokratische Partei" und Nr. 9 "Deutsche Familien Partei" stellen sich bei uns zum ersten Mal den Wählern.

In allen vier Nürnberger Stimmkreisen haben CSU, SPD, F.D.P., NPD, DKP und Grüne Direktkandidaten aufgestellt. Ein ÖDP-Bewerber fehlt im Stimmkreis 504/West. BP und FP haben nur im Stimmkreis 503/Süd Direktbewerber nominiert.

Fortsetzung letzte Seite

ZEICHENERKLÄRUNG:

- 123 (Kursivschrift) vorläufige Angaben
- Zahlenwert genau Null
- ... Angabe fällt später an
- . unbekannt oder Veröffentlichung nicht möglich
- r berichtigte Angabe
- s Schätzwert



Die besten Aussichten für den Gewinn eines Direktmandates sind den Bewerbern der beiden großen Parteien einzuräumen:

Stimmkreis	C S U	S P D
501 Nord	Dr. Beckstein	Langenberger
502 Ost	Dr. Rost	Kamm
503 Süd	Dr. Pirkl	Haas, Gerda M.
504 West	Leschanowsky	Schimpl

Für die Bezirkswahl wurden sieben Wahlvorschläge eingebracht. Insgesamt 180 Kandidaten (darunter 41 Frauen und 52 mit Wohnsitz Nürnberg) bewerben sich um die 28 Sitze.

Wahlvorschlag	mit .. Bewerbern		
	insges.	darunter	
		weibl.	mit Wohnsitz Nbg.
1. CSU	22	2	7
2. SPD	28	5	8
3. F.D.P.	28	6	7
4. NPD	28	6	12
5. DKP	28	11	8
6. FW	24	1	3
7. Grüne	22	10	7

Erstmals stellt sich der "Verband freier und unabhängiger Wählergemeinschaften" (FW) zur Wahl.

Von den beiden großen Parteien wurden folgende Stimmkreisbewerber benannt:

Stimmkreis	C S U	S P D
501 Nord	Dr. Töpner	Kühnlein, Hans
502 Ost	Holzbauer	Schaller
503 Süd	Dr. Meyer, Eva	Kühnlein, Helene
504 West	Schmidhammer	Dr. Scholz

PREISINDEX DER LEBENSHALTUNG IM BUNDESGBIET

Vom Statistischen Bundesamt wurden folgende Preisindices der Lebenshaltung bekanntgegeben (1976 = 100):

Preisindex für die Gesamtlebenshaltung	Aug. 1981	Juli 1982	Aug. 1982	Veränderg. in % gegen	
				Aug. 1981	Juli 1982
aller privaten Haushalte	124,8	131,4	131,2	+ 5,1	- 0,2
von Angestellten u. Beamten mit höherem Einkommen	125,4	131,7	131,6	+ 4,9	- 0,1
von Arbeitnehmer-Haushalten mit mittlerem Einkommen	123,7	130,3	130,0	+ 5,1	- 0,2
von Renten- u. Sozialhilfeempfängern	121,6	129,1	128,3	+ 5,5	- 0,6

