

# Nürnberger Statistik aktuell



Ein Informationsdienst des Amtes für Stadtforschung und Statistik der Stadt Nürnberg

## Statistischer Monatsbericht für Juli 1983

16. August 1983

### NÜRNBERGER BESCHÄFTIGTE 1980 UND 1982

Soeben erreichten uns die Daten der "Sozialversicherungspflichtigen Beschäftigten" Nürnbergs nach dem Stande von Mitte 1982. Hiernach gingen in den 2 Jahren seit 1980 - ohne Selbständige, mithelfende Familienangehörige und Beamte - mehr als 7 500 oder knapp 3% aller Arbeitsplätze verloren.

Betroffen waren von dieser Abnahme knapp 3 600 Deutsche (- 1,5%) und fast 4 000 Ausländer (- 13,0%).

Die Zahl der Arbeiter ging um 6,6% zurück, die der Angestellten dagegen stieg um 1,3%. Erstmals gab es 1982 in Nürnberg mehr Angestellte als Arbeiter.

### BESCHÄFTIGTE IN NÜRNBERG 1980 BIS 1982

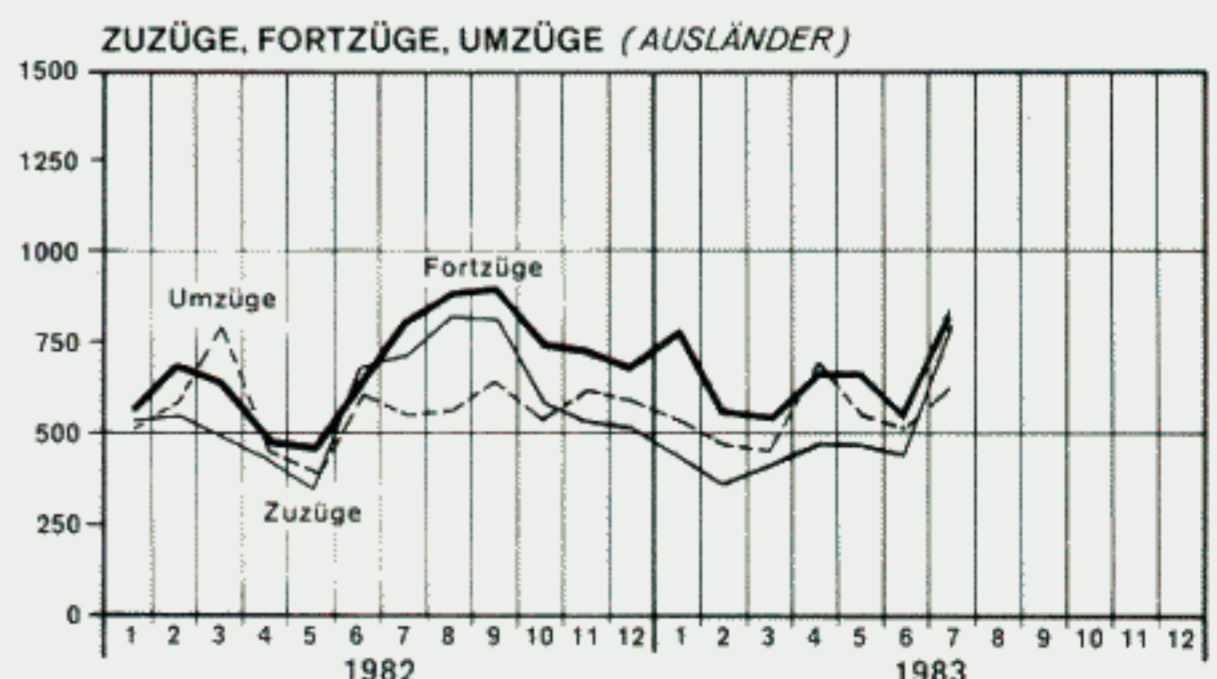
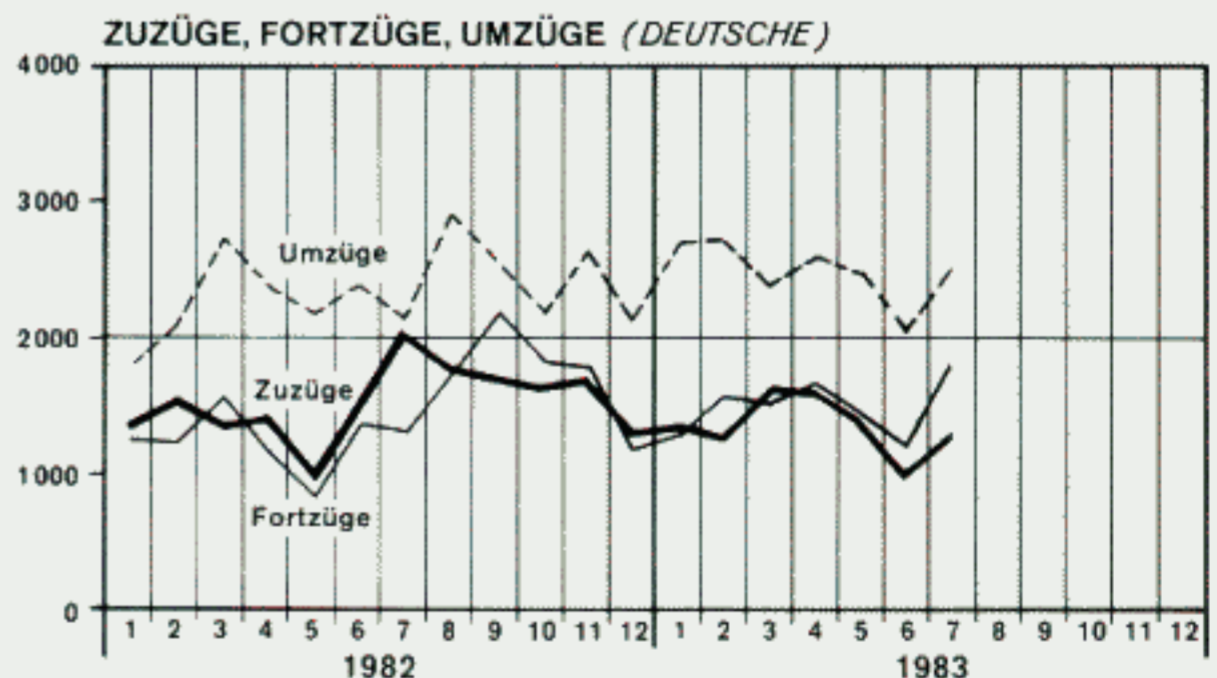
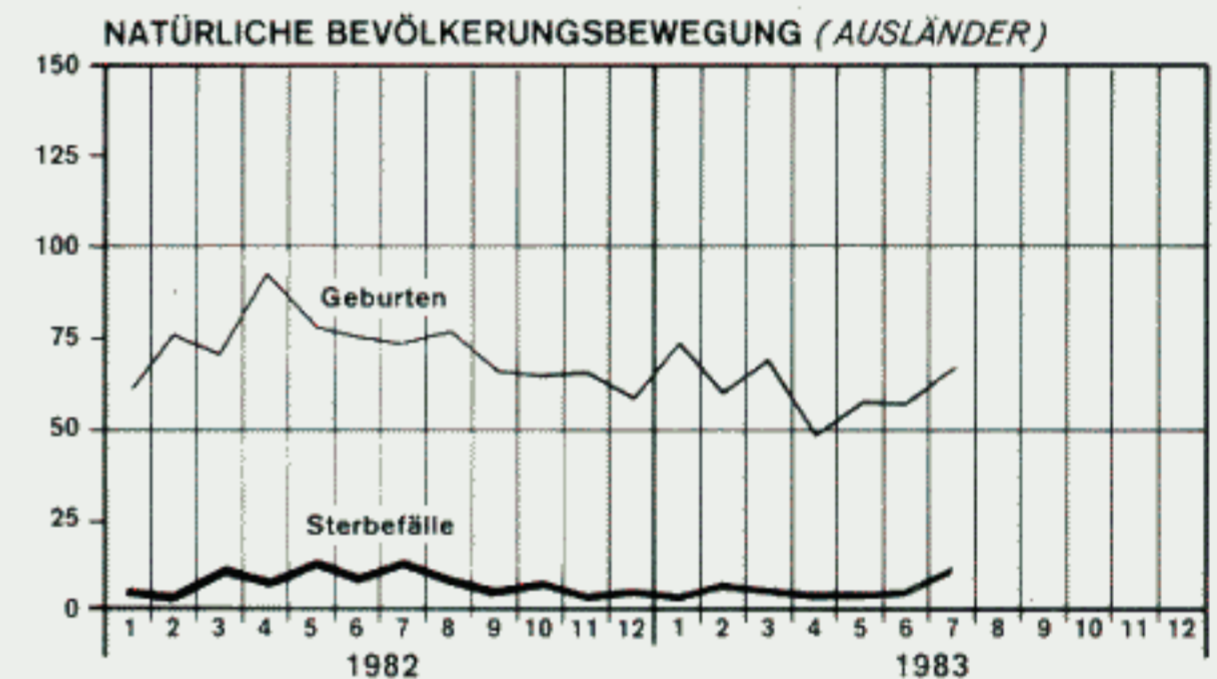
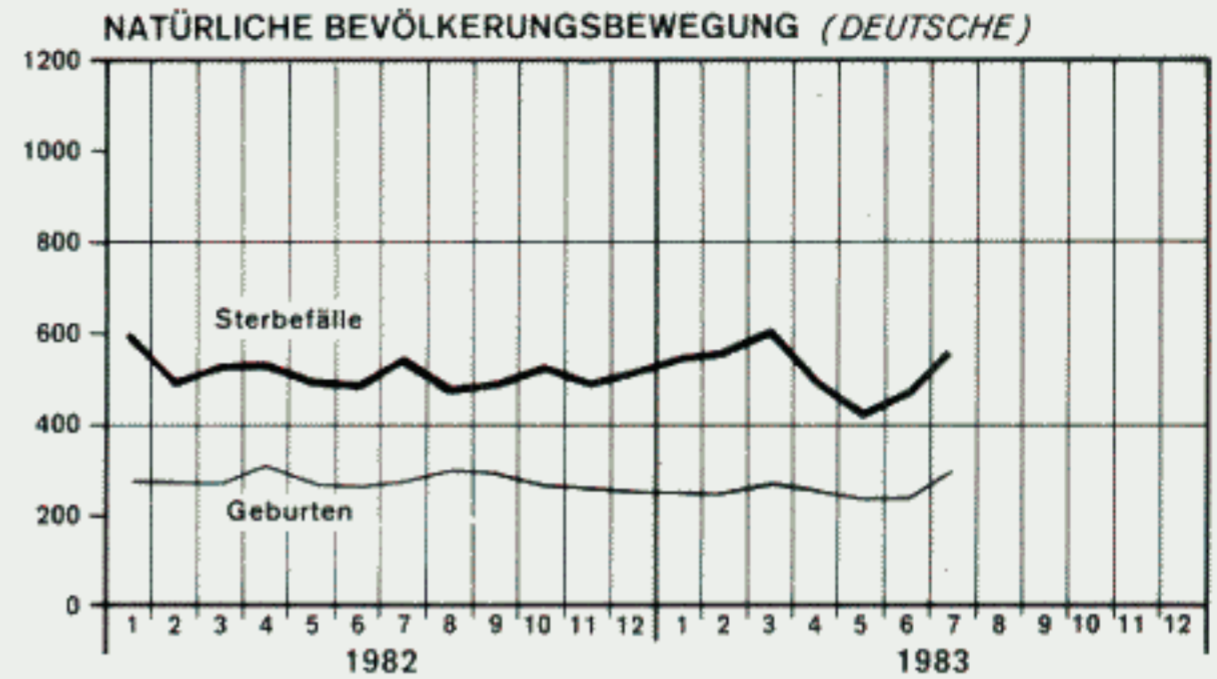
Sozialversicherungspflichtige Beschäftigte	Stand 30.6.		
	1980	1981	1982
	1	2	3
Insgesamt	271 400	270 521	263 871
davon			
Männer	159 909	158 916	153 973
Frauen	111 491	111 605	109 898
Deutsche	240 955	241 786	237 371
Ausländer	30 445	28 735	26 500
Arbeiter	140 445	137 418	131 205
Angestellte	130 955	133 103	132 666
Prod.Bereich <sup>1)</sup>	129 642	126 199	120 318
Dienstl.Bereich <sup>1)</sup>	141 758	144 322	143 553
darunter			
Auszubildende	18 957	18 441	17 094

1) Der "Produzierende Bereich" umfaßt die Wirtschaftsabteilungen 0 - 3, zum "Dienstleistungsbereich" zählen die Wirtschaftsabteilungen 4 - 9.

Fortsetzung letzte Seite

#### ZEICHENERKLÄRUNG:

- 123 (Kursivschrift) vorläufige Angaben
- Zahlenwert genau Null
- ... Angabe fällt später an
- . unbekannt oder Veröffentlichung nicht möglich
- r berichtigte Angabe
- s Schätzwert





Der "produzierende Bereich" meldete einen Rückgang seiner Beschäftigtenzahl um mehr als 9 300 oder 7,2%, der "Dienstleistungsbereich" beschäftigte 1982 knapp 1 800 oder 1,3% mehr als 1980.

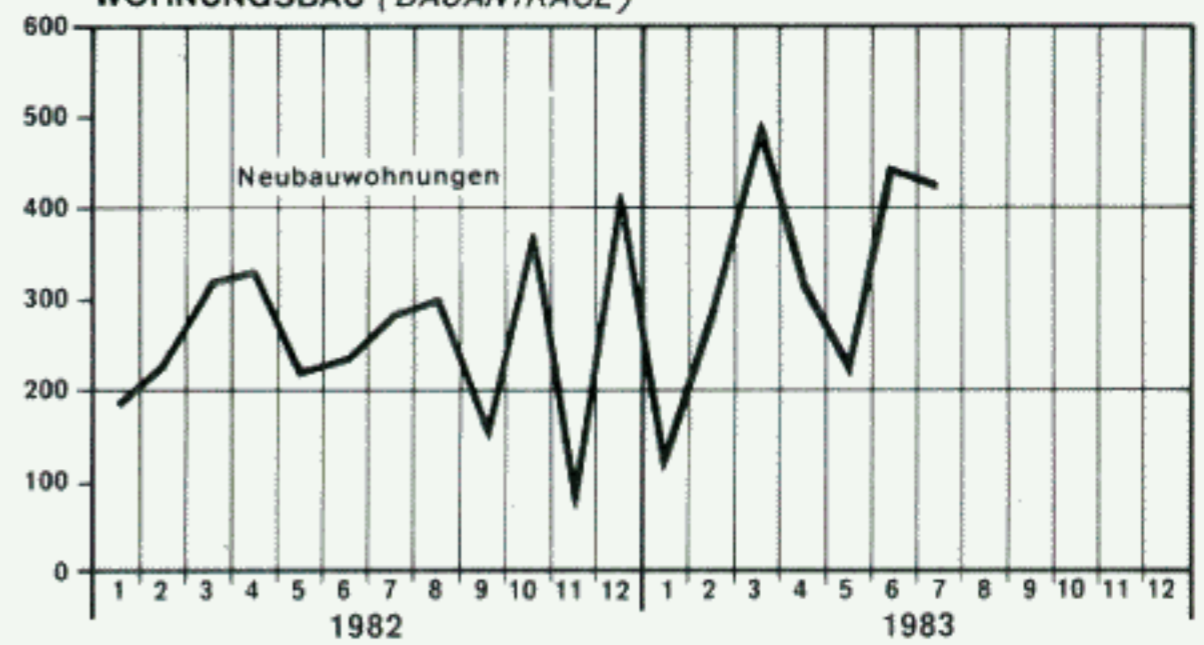
Die Anzahl der Auszubildenden ging von 18 957 um 1 795 oder 9,8% auf 17 094 zurück.

Von den einzelnen Branchen berichteten besonders das "Baugewerbe" (-10,6%) und das "Verarbeitende Gewerbe" (-6,9%) über gravierende Verluste. Die Beschäftigung der Wirtschaftsabteilungen 7-9 "Private und öffentliche Dienstleistungen" dagegen nahm gleichzeitig um 6% zu.

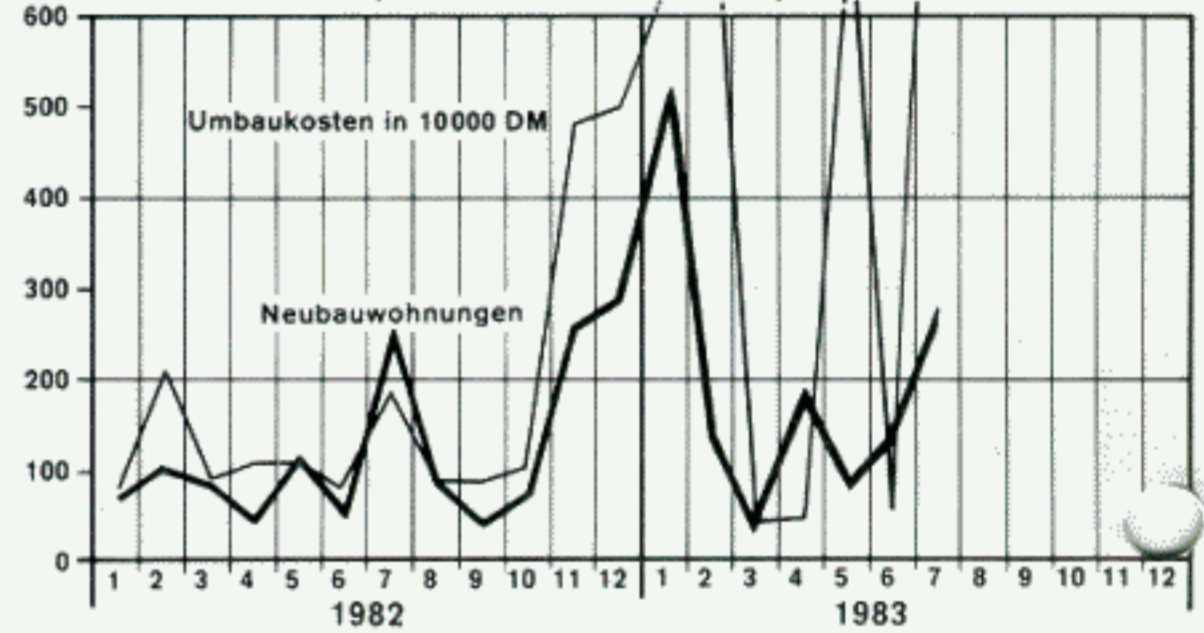
**NÜRNBERGER BESCHÄFTIGTE NACH WIRTSCHAFTS-ABTEILUNGEN 1980 BIS 1982**

Wirtschaftsabteilung	Stand 30.6.		
	1980	1981	1982
	1	2	3
Insgesamt	271 400	270 521	263 871
davon:			
0 Land- und Forstwirtsch.	866	875	841
1 Energie, Wasserversorgung	2 727	2 809	2 854
2 Verarbeitendes Gewerbe	107 701	104 923	100 227
3 Baugewerbe	18 348	17 592	16 396
4 Handel	51 147	51 657	49 875
5 Verkehr, Nachrichtenübermittlung	20 736	20 810	20 392
6 Kreditinstitute, Versicherungen	13 009	13 321	13 031
7-9 Dienstl., Org. ohne Erwerbscharakter, Gebietskörperschaften	56 866	58 534	60 255

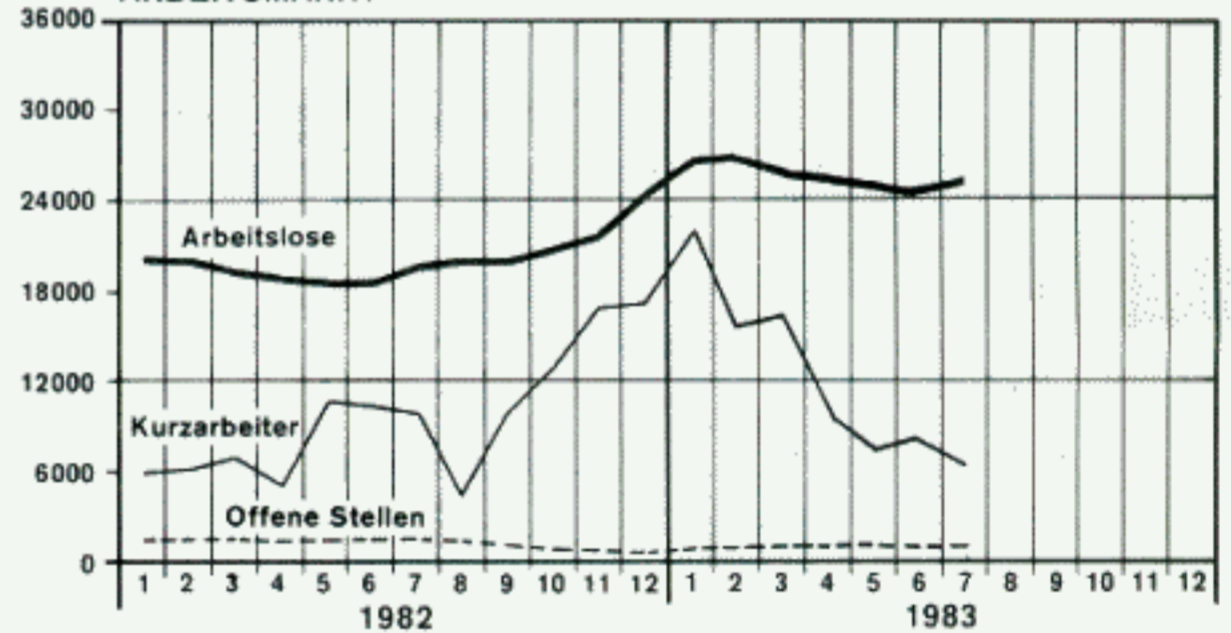
**WOHNUNGSBAU (BAUANTRÄGE)**



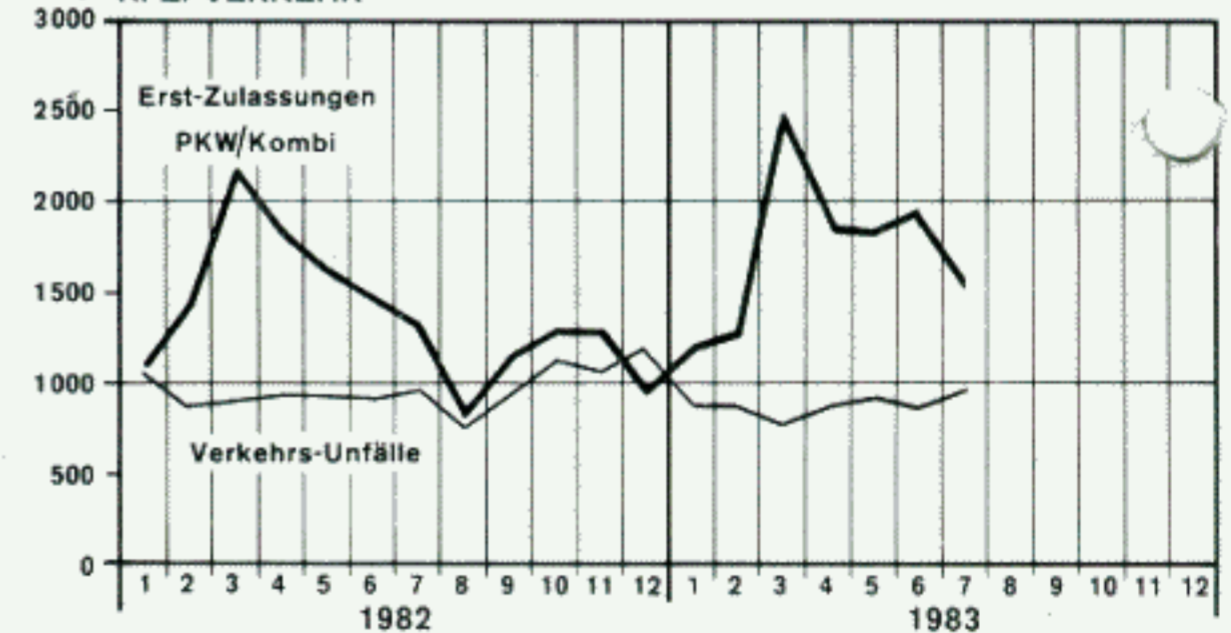
**WOHNUNGSBAU (BAUFERTIGSTELLUNGEN)**



**ARBEITSMARKT**



**KFZ-VERKEHR**



**PREISINDEX DER LEBENSHALTUNG IM BUNDESGBIET**

Vom Statistischen Bundesamt wurden folgende Preisindices der Lebenshaltung bekanntgegeben (1976 = 100):

Preisindex für die Gesamtlebenshaltung	Juli 1982	Juni 1983	Juli 1982	Veränderg. in % gegen	
				Juli 1982	Juni 1983
aller privaten Haushalte	131,4	134,2	134,7	+2,5	+0,4
von Angestellten u. Beamten mit höherem Einkommen	131,7	134,6	135,1	+2,6	+0,4
von Arbeitnehmer-Haushalten mit mittlerem Einkommen	130,3	132,9	133,3	+2,3	+0,3
von Renten- u. Sozialhilfeempfängern	129,1	132,1	132,3	+2,5	+0,2

**FREMDENERKEHR**

