

Nürnberger Statistik aktuell



Ein Informationsdienst des Amtes für Stadtforschung und Statistik der Stadt Nürnberg

Statistischer Monatsbericht für September 1983

27. Oktober 1983

Aufwendungen für die Sozialhilfe in Nürnberg 1978 - 1982¹⁾

In den vergangenen fünf Jahren bewegten sich in Nürnberg die Bruttoausgaben für Sozialhilfeszwecke insgesamt zwischen 72,8 Millionen DM im Jahre 1979 und knapp 46,1 Millionen DM im Jahre 1982. Je Einwohner mußten 67,48 DM im Jahre 1979 und 95,81 DM im Jahre 1982 für diesen Zweck aufgewendet werden. Die nach Abzug der Erstattungen verbleibenden Nettoausgaben beliefen sich immerhin auf mehr als 25 Millionen DM im Jahre 1979 und über 35,6 Millionen DM im Jahre 1982. Pro Kopf der Bevölkerung mußten netto zwischen 51,37 DM (1979) und 74,04 DM (1982) erbracht werden.

AUSGABEN FÜR SOZIALHILFE IN NÜRNBERG INSGESAMT

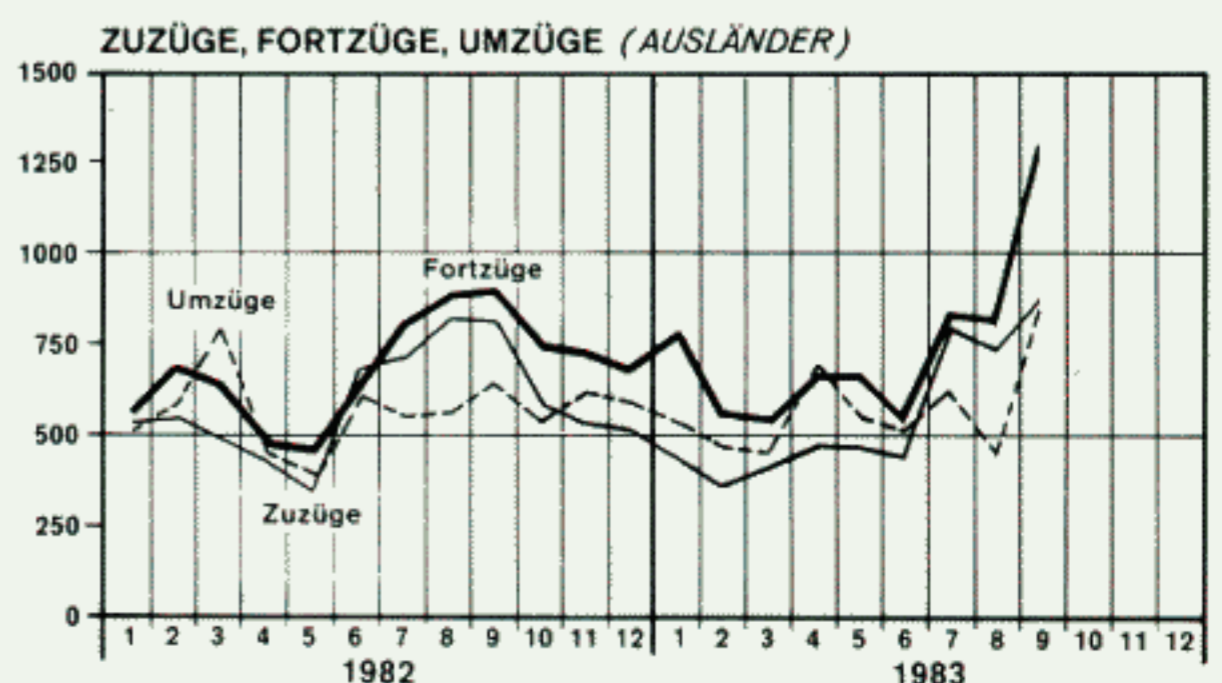
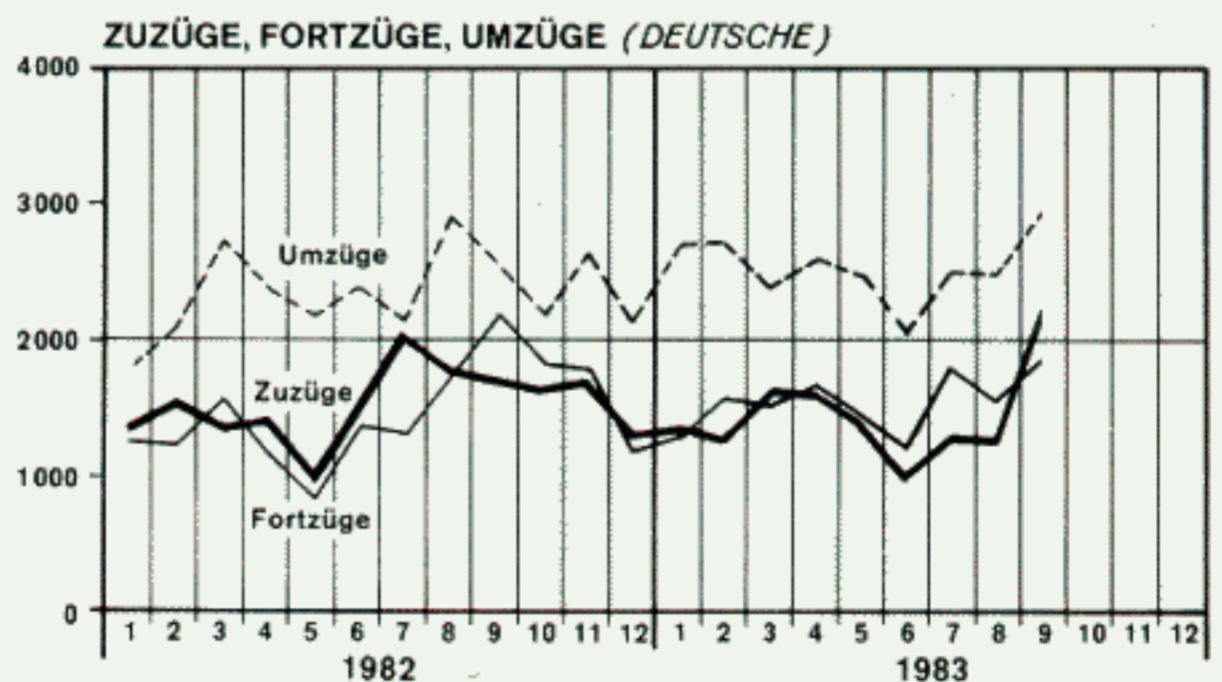
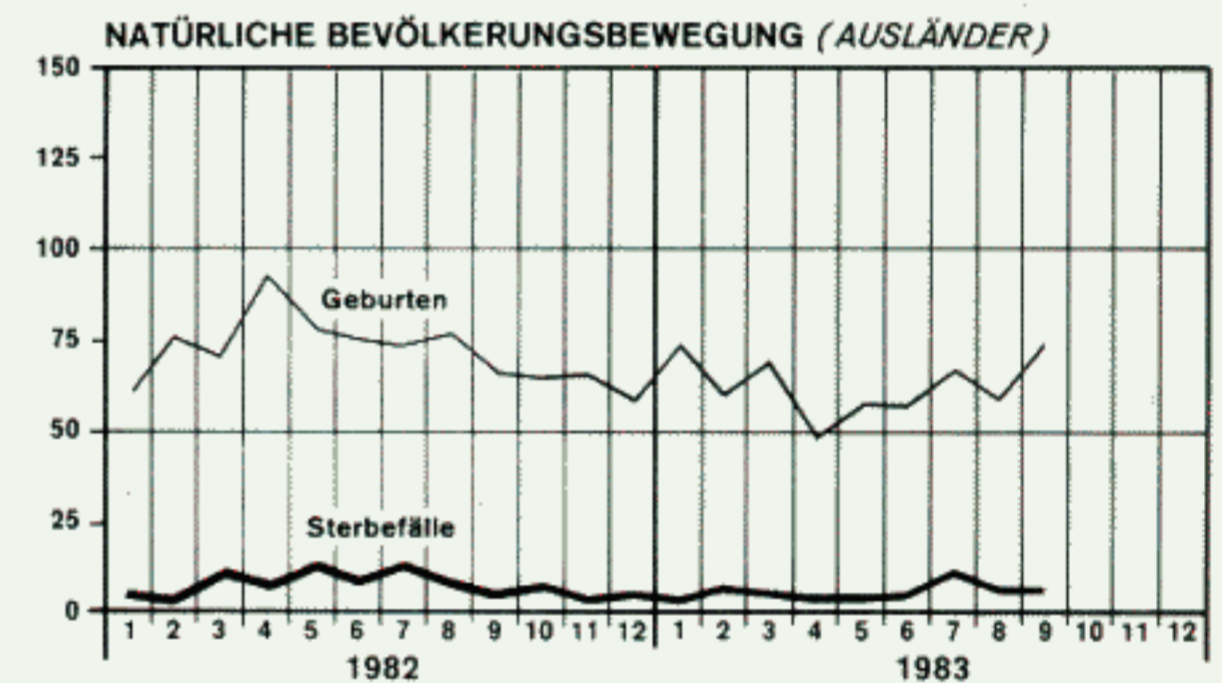
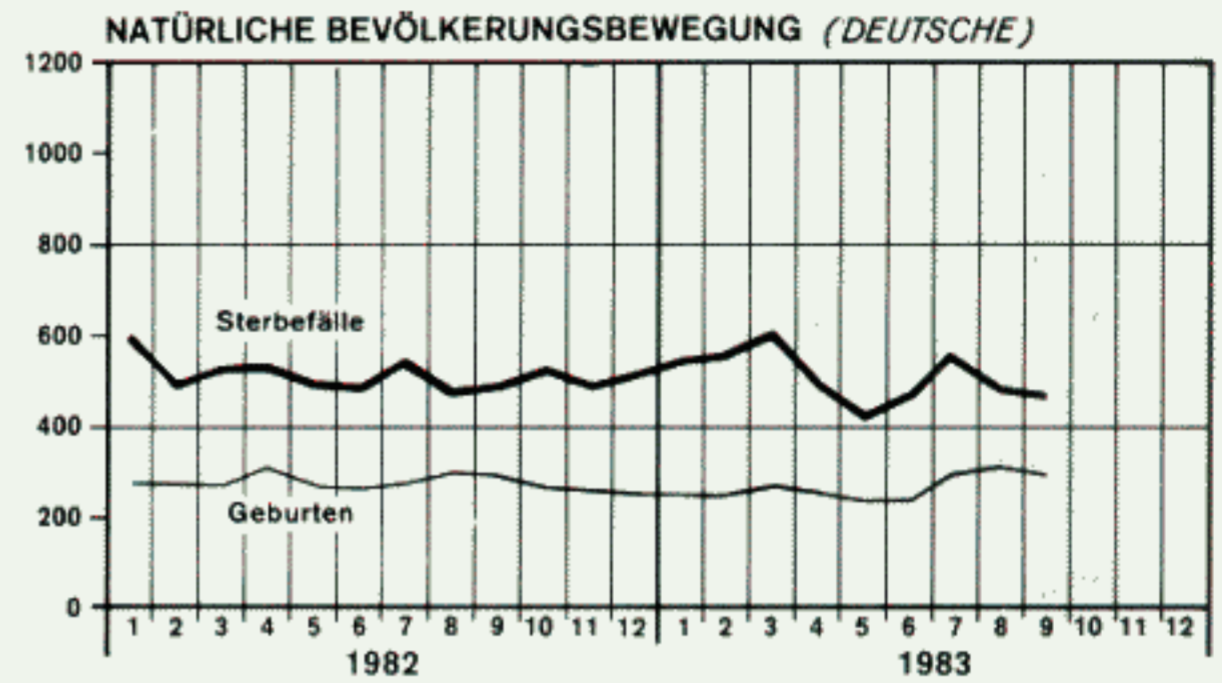
Jahr	brutto		netto (nach Abzug der Erstattungen etc)	
	1 000 DM	DM je Einwohner	1 000 DM	DM je Einwohner
	1	2	3	4
1978	34 275	70,42	26 258	53,95
1979	32 846	67,48	25 004	51,37
1980	34 944	72,21	27 111	56,02
1981	41 368	85,52	32 261	66,70
1982	46 083	95,81	35 612	74,04

1) Quelle: Stat. Berichte des Bayer. Landesamtes für Statistik und Datenverarbeitung K/1: Die Sozialhilfe in Bayern, Teil 1 Ausgaben von 1978 - 1982

Fortsetzung letzte Seite

ZEICHENERKLÄRUNG:

- 123 (Kursivschrift) vorläufige Angaben
- Zahlenwert genau Null
- ... Angabe fällt später an
- . unbekannt oder Veröffentlichung nicht möglich
- r berichtigte Angabe
- s Schätzwert



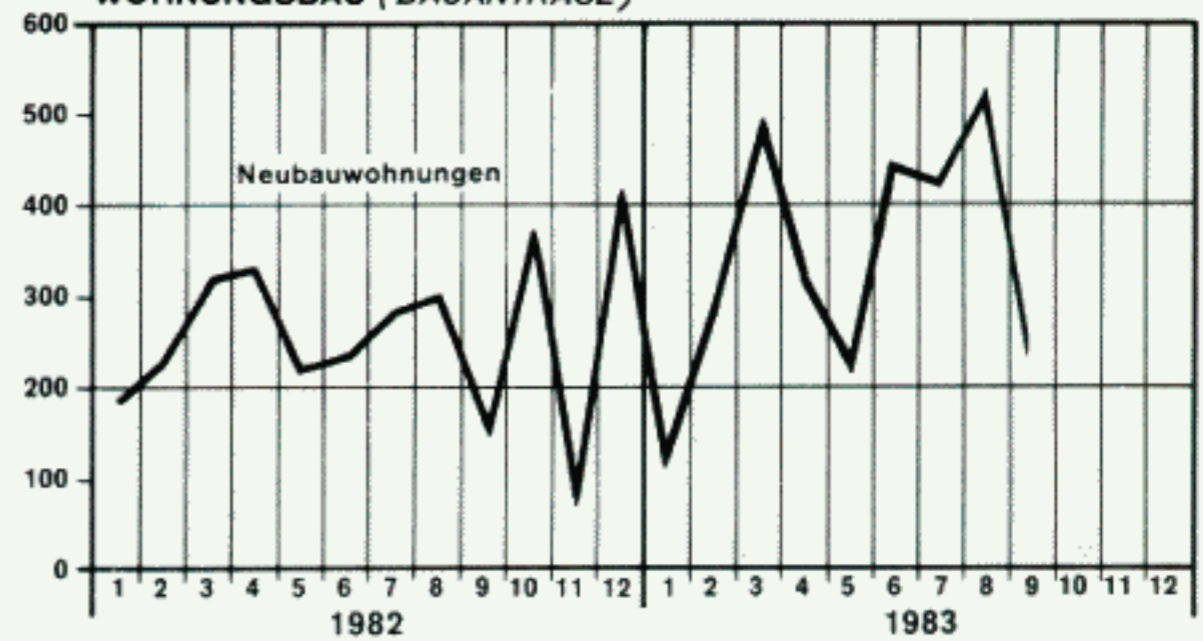
Die sog. 'Hilfe zum Lebensunterhalt außerhalb von Einrichtungen' allein machte zwischen 20,9 Millionen DM im Jahre 1979 und 31,1 Millionen DM im Jahre 1982 aus. Hier- von entfielen jeweils etwa zwei Drittel auf laufende Hilfe zum Lebensunterhalt und etwa ein Drittel auf einmalige Hilfen. Gegenüber 1978 mußten 1982 an 'laufenden Hilfen' fast 46 %, an 'Hilfe zum Lebensunterhalt außer- halb von Anstalten' fast 42 % mehr aufge- wendet werden.

HILFE ZUM LEBENSUNTERHALT AUSSERHALB VON EINRICHTUNGEN

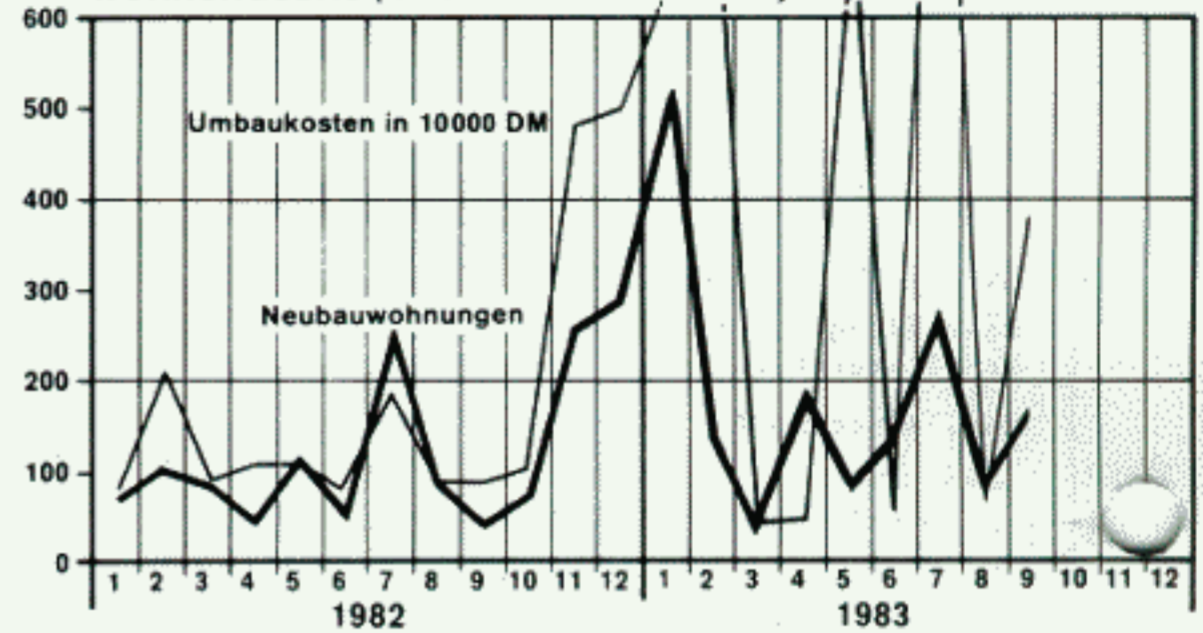
Jahr	Laufende Hilfe	Einmalige Hilfen	zusammen	
	1 000 DM	1 000 DM	1 000 DM	DM je Einwohner
	1	2	3	4
1978	14 202	7 736	21 938	45,07
1979	13 217	7 728	20 945	43,03
1980	13 128	8 724	21 852	45,15
1981	15 651	11 268	26 919	55,65
1982	20 673	10 456	31 129	64,72

Die Neuzugänge in dieser sog. 'offenen Sozialhilfe außerhalb von Einrichtungen' bewegten sich zwischen 2 252 Fällen mit 3 064 betroffenen Personen im Jahre 1979 und 2 968 Fällen mit 4 050 Personen im Jahre 1982. Darunter wurde 1979 in 66 Fäl- len mit 127 Personen und 1982 in 302 Fällen mit 573 Personen Arbeitslosigkeit als Ur- sache angegeben.

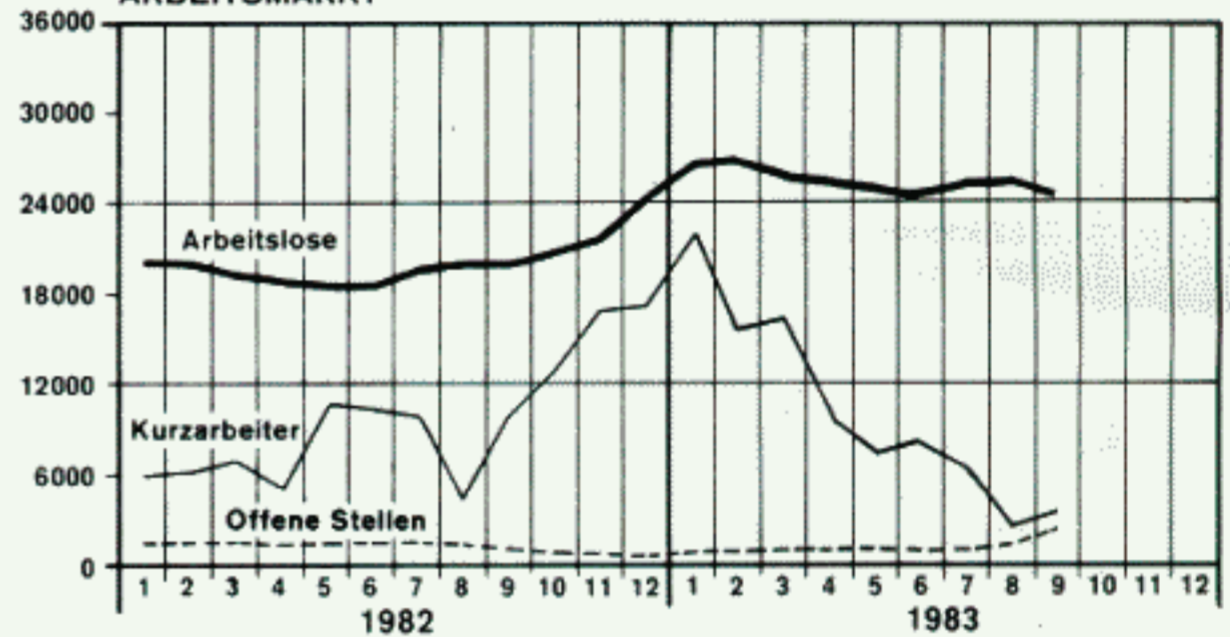
WCHNUNGSBAU (BAUANTRÄGE)



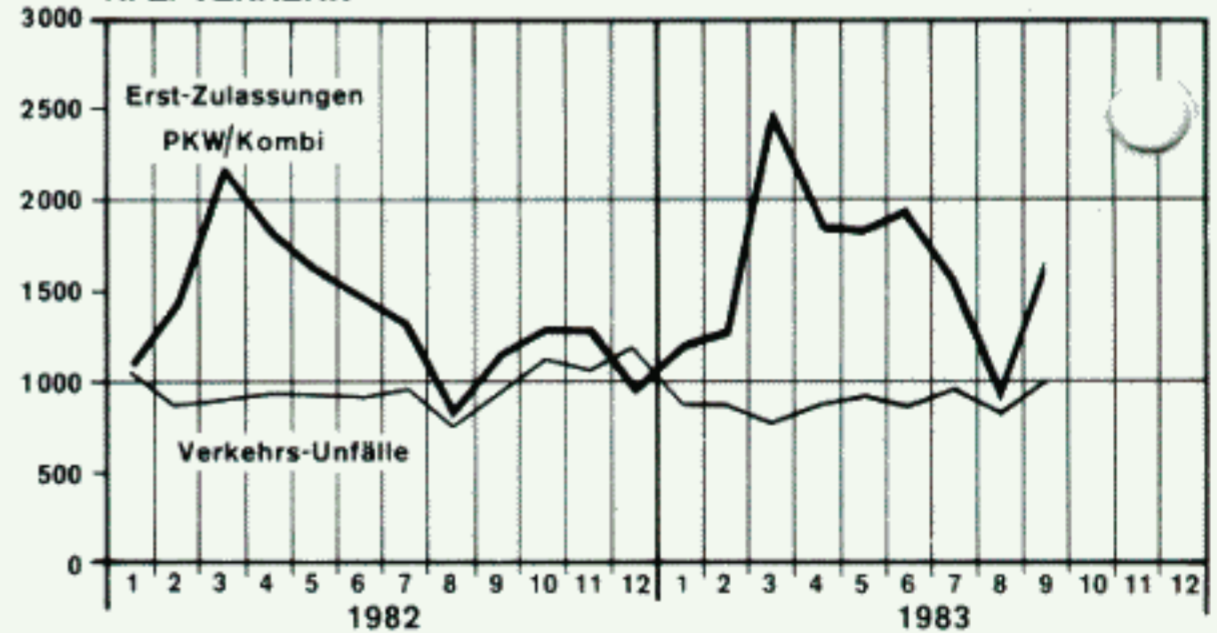
WOHNUNGSBAU (BAUFERTIGSTELLUNGEN)



ARBEITSMARKT



KFZ.-VERKEHR



PREISINDEX DER LEBENSHALTUNG IM BUNDESGBEIT

Vom Statistischen Bundesamt wurden folgende Preisindices der Lebenshaltung bekanntgegeben (1976 = 100):

Preisindex für die Gesamtlebenshaltung	Sept. 1982	Aug. 1983	Sept. 1983	Veränderg. in % gegen	
				Sept. 1982	Aug. 1983
aller privaten Haushalte	131,6	135,1	135,4	+ 2,9	+ 0,2
von Angestellten u. Beamten mit höherem Einkommen	132,0	135,6	135,9	+ 3,0	+ 0,2
von Arbeitnehmer-Haushalten mit mittlerem Einkommen	130,3	133,6	134,0	+ 2,8	+ 0,3
von Renten- u. Sozialhilfeempfängern	128,5	132,3	132,7	+ 3,3	+ 0,3

FREMDENVERKEHR

