

Nürnberger Statistik aktuell



Ein Informationsdienst des Amtes für Stadtforschung und Statistik der Stadt Nürnberg

Statistischer Monatsbericht für Oktober 1983

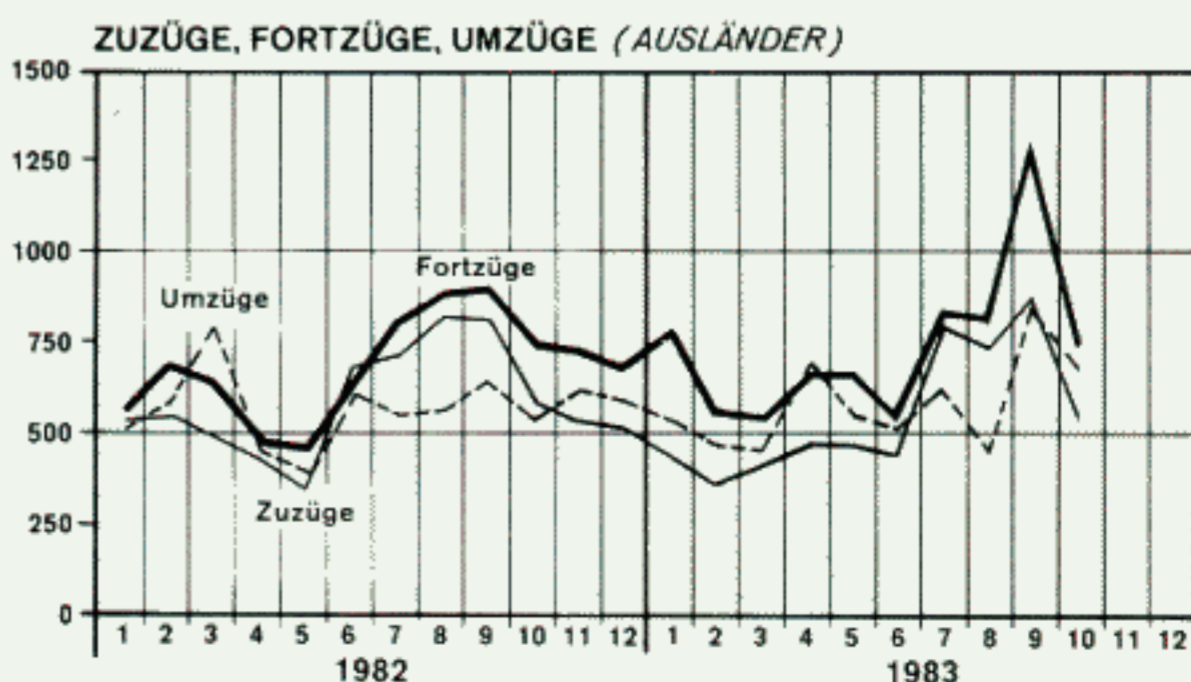
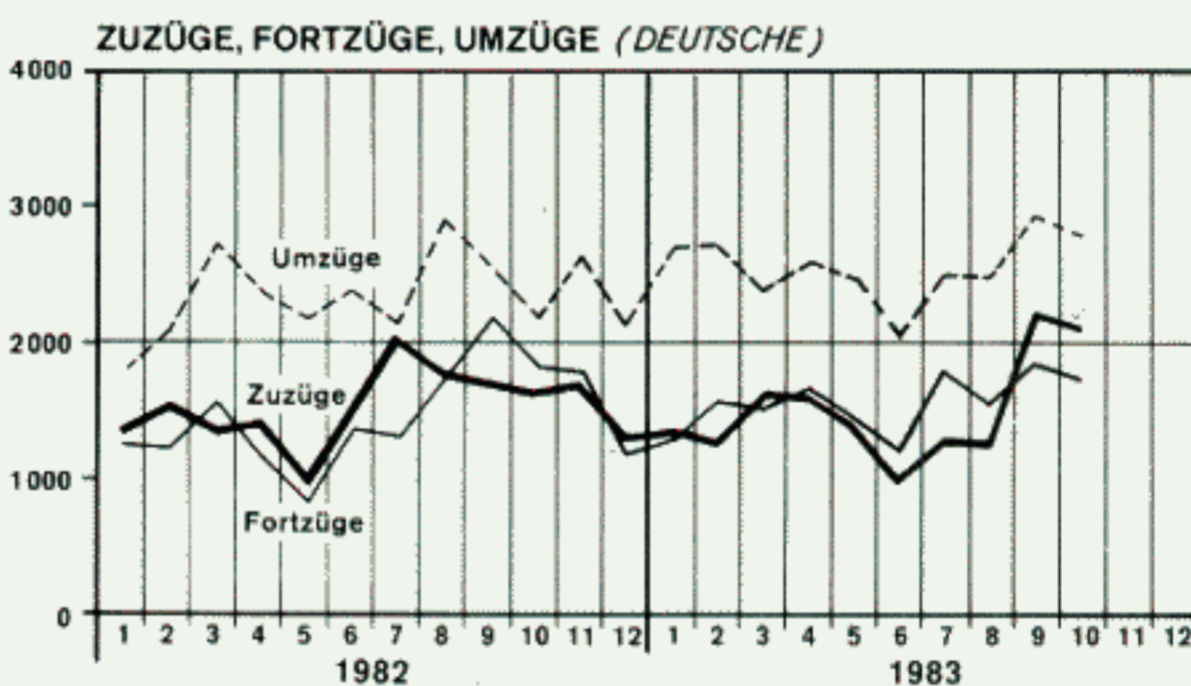
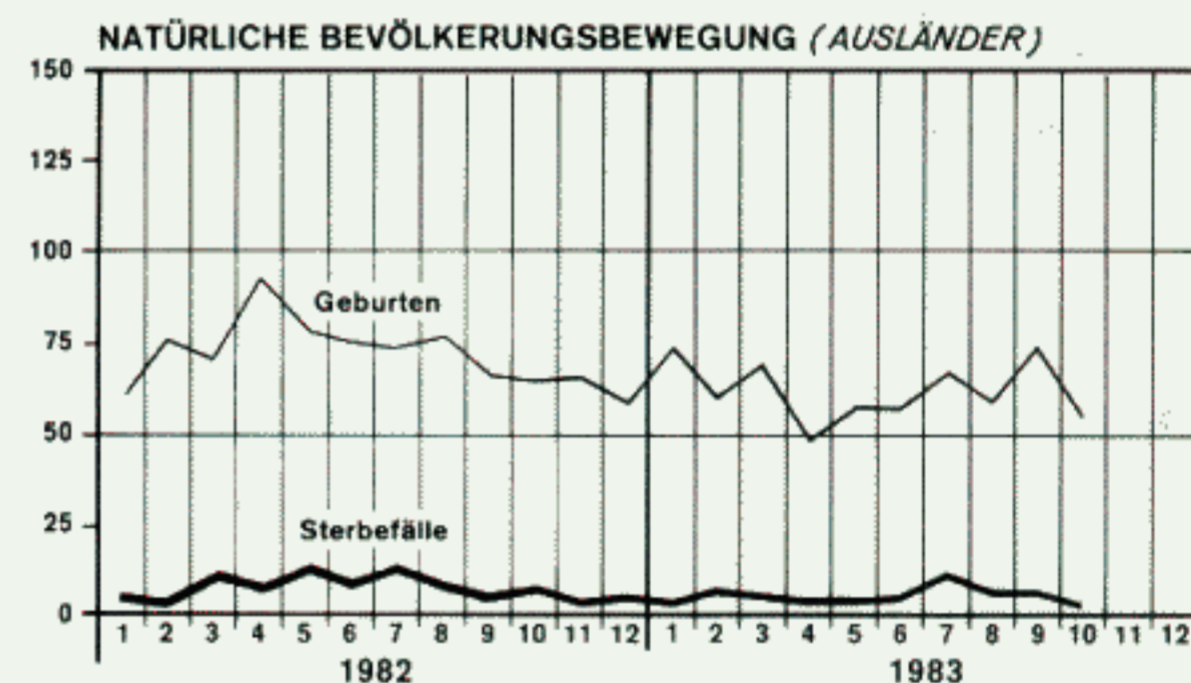
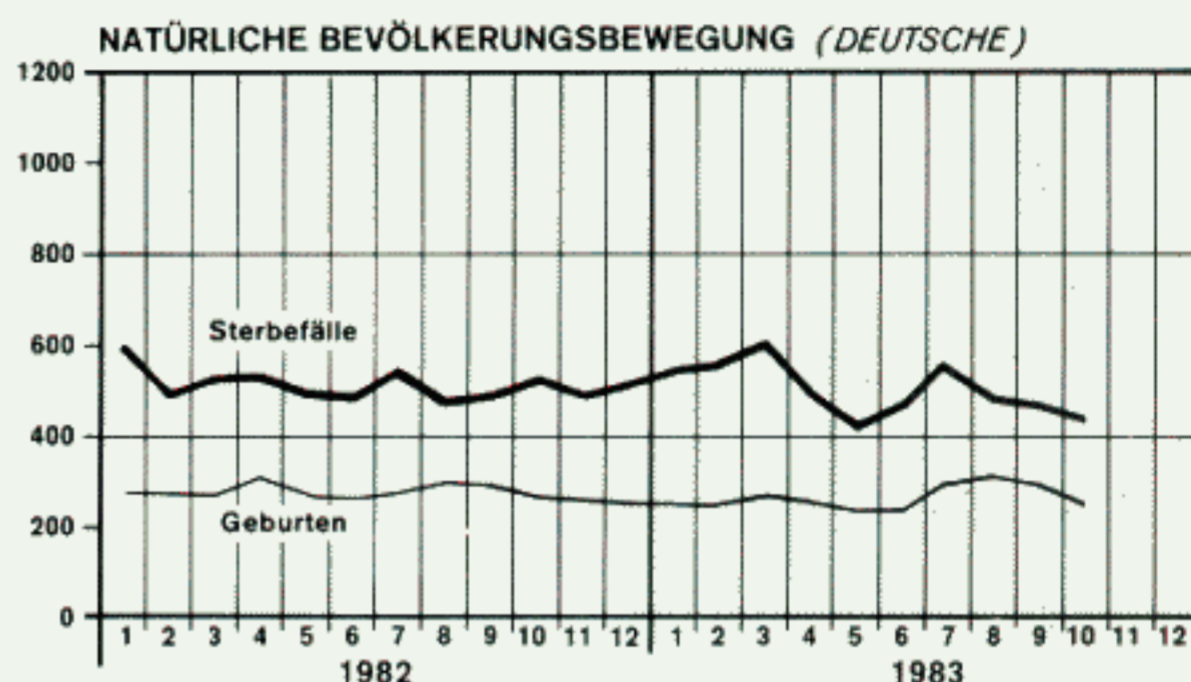
23.11.1983

1983/84 weniger Schüler, kaum Ausländer an weiterführenden Schulen

Nürnberg's Schülerzahl geht weiter zurück. Zu Beginn des Schuljahres 1983/84 besuchten noch 50 000 (1982/83: 54 000) Schüler die in der Stadt ansässigen Volks- und Realschulen, Gymnasien und Gesamtschulen. Während die Volksschulen ihre höchste Schülerzahl 1973/74 mit fast 50 000 aufwiesen, erreichten die weiterführenden Schulen ihre Höchstzahl erst 1981/82. Seither ging die Zahl der Gymnasiasten um rd. 1 300 und die der Realschüler um rd. 500 zurück.

Schuljahresbeginn	Schüler insges.	darunter Ausländer			
		insgesamt		darunter	
		Zahl	%	Griechen	Türken
Volksschulen					
1971/72	42 068	2 320	5,5	811	420
1976/77	45 326	5 182	11,4	1 622	1 454
1981/82	33 634	8 900	26,5	1 965	3 961
1982/83	31 801	9 249	29,1	1 950	4 276
1983/84	29 374	8 700	29,6	1 889	3 962
Gymnasien					
1971/72	12 867	134	1,0	8	4
1976/77	14 388	251	1,7	10	18
1981/82	14 754	571	3,9	23	273
1982/83	14 439	609	4,2	28	311
1983/84	13 486	649	4,8	27	334
Realschulen					
1971/72	4 248	37	0,9	5	2
1976/77	4 430	72	1,6	5	9
1981/82	5 053	244	4,8	15	138
1982/83	4 875	228	4,7	15	110
1983/84	4 583	215	4,7	12	99
Gesamtschulen ¹⁾					
1981/82	2 646	336	12,7	262	4
1982/83	2 682	453	16,9	378	15
1983/84	2 745	509	18,5	428	6

1) einschl. Griech. Lyzeum: 1981/82 261 Schüler
 1982/83 377 "
 1983/84 427 "



Mitte der 80er Jahre werden die Volksschulen nur noch halb so viele Schüler haben wie 1973/74. Welchen Verlauf die weitere Entwicklung der Schülerzahl nehmen wird, läßt sich an der Zahl der Kinder im schulpflichtigen Alter in etwa ablesen:

Jahresende	6 bis unter 15jährige insg.	davon			
		Deutsche		Ausländer	
		Zahl	%	Zahl	%
1971	51 089	47 676	93,3	3 413	6,7
1974	59 102	53 042	89,7	6 060	10,3
1982	41 729	31 096	74,5	10 633	25,5
1985 ¹⁾	35 400	25 100	70,9	10 300	29,1
1995 ¹⁾	34 100	26 200	76,8	7 900	23,2

1) Ergebnis der Bevölkerungsvorausrechnung für die Stadt Nürnberg 1983

Zum Beginn des Schuljahres 1983/84 hat die Zahl ausländischer Schüler an den Volksschulen erstmals abgenommen, nachdem sie sich zwischen 1971/72 und 82/83 vervierfacht hatte. Hier sind inzwischen fast 30 % aller Schüler ausländischer Nationalität. Erst in der 2. Hälfte des Jahrzehnts dürfte sich der Ausländeranteil wieder vermindern.

An Gymnasien und Gesamtschulen haben sich Ausländerzahl und Ausländeranteil nochmals erhöht. Nach wie vor sind allerdings Ausländer an weiterführenden Schulen stark unterrepräsentiert. Ihr Anteil an den Realschülern stagniert bei weniger als 5 %, bei Gymnasiasten steigt er erst langsam auf diesen Wert an. Nur dem Griechischen Lyzeum ist es zuzuschreiben, daß der Ausländeranteil in Gesamtschulen statt 3,5 % 18,5 % beträgt. Die Integration der Ausländer war hier jedenfalls bisher nicht sehr erfolgreich, angesichts zu erwartender Auslastungsprobleme in den Schulen ein erstaunliches Ergebnis.

PREISINDEX DER LEBENSHALTUNG IM BUNDESGBIET

Vom Statistischen Bundesamt wurden folgende Preisindices der Lebenshaltung bekanntgegeben (1976 = 100):

Preisindex für die Gesamtlebenshaltung	Okt. 1982	Sept. 1983	Okt. 1983	Veränderg. in % gegen	
				Okt. 1982	Sept. 1983
aller privaten Haushalte	132,0	135,4	135,4	+ 2,6	± 0
von Angestellten u. Beamten mit höherem Einkommen	132,5	135,9	136,0	+ 2,6	+0,1
von Arbeitnehmer-Haushalten mit mittlerem Einkommen	130,7	134,0	134,1	+ 2,6	+0,1
von Renten- u. Sozialhilfeempfängern	128,7	132,7	132,7	+ 3,1	± 0

Auskunftsdienst (0911) 162843

