

Nürnberger Statistik aktuell



Ein Informationsdienst des Amts für Stadtforschung und Statistik der Stadt Nürnberg

Statistischer Monatsbericht für April 1984

17.05.1984

Das Nürnberger Baugewerbe in den letzten 5 Jahren

Die Betriebe des Bauhauptgewerbes (im wesentlichen Hoch- und Tiefbau, Stukkateurgewerbe, Zimmerei und Dachdeckerei) sowie des Ausbaugewerbes (umfassend Klempner-, Gas-, Wasser-, Heizungs-, Elektro-, Maler-, Tischler- und Fußbodenlegerarbeiten etc.) werden alle einmal jährlich statistisch erfaßt. Beim Ausbaugewerbe beschränkt sich diese jeweils auf den Juni bezogene Totalerhebung allerdings¹⁾ auf Betriebe mit 10 und mehr Beschäftigten.

BETRIEBE UND BESCHÄFTIGTE

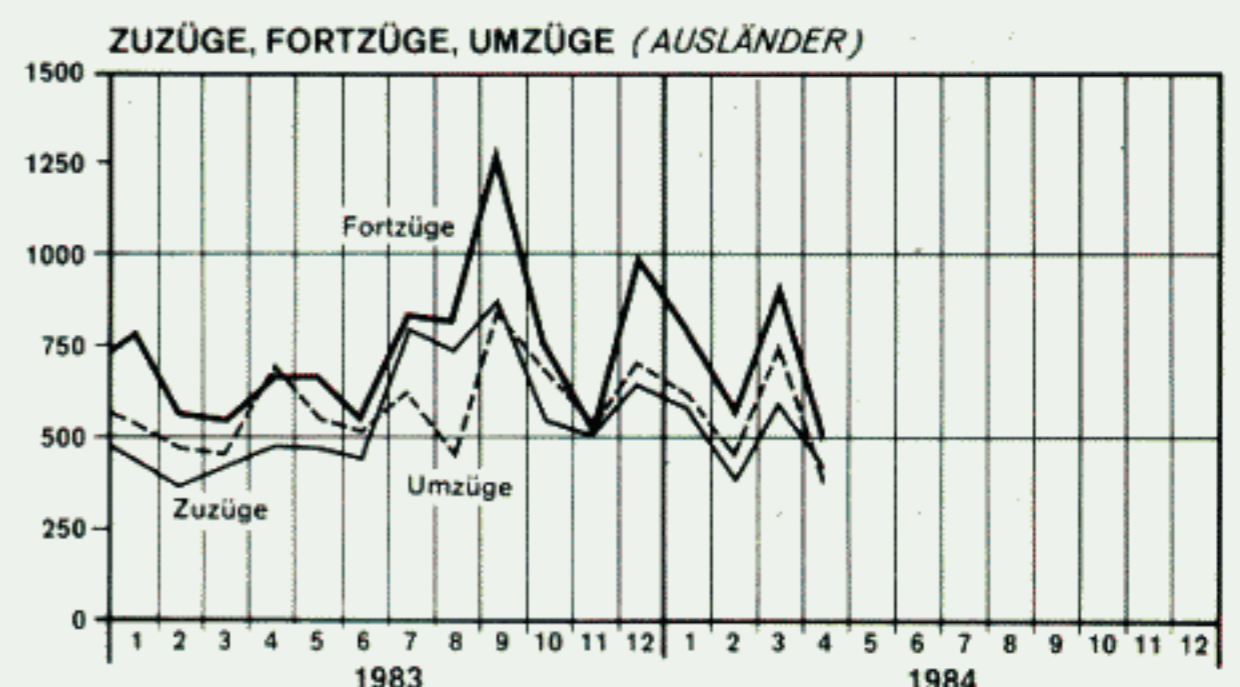
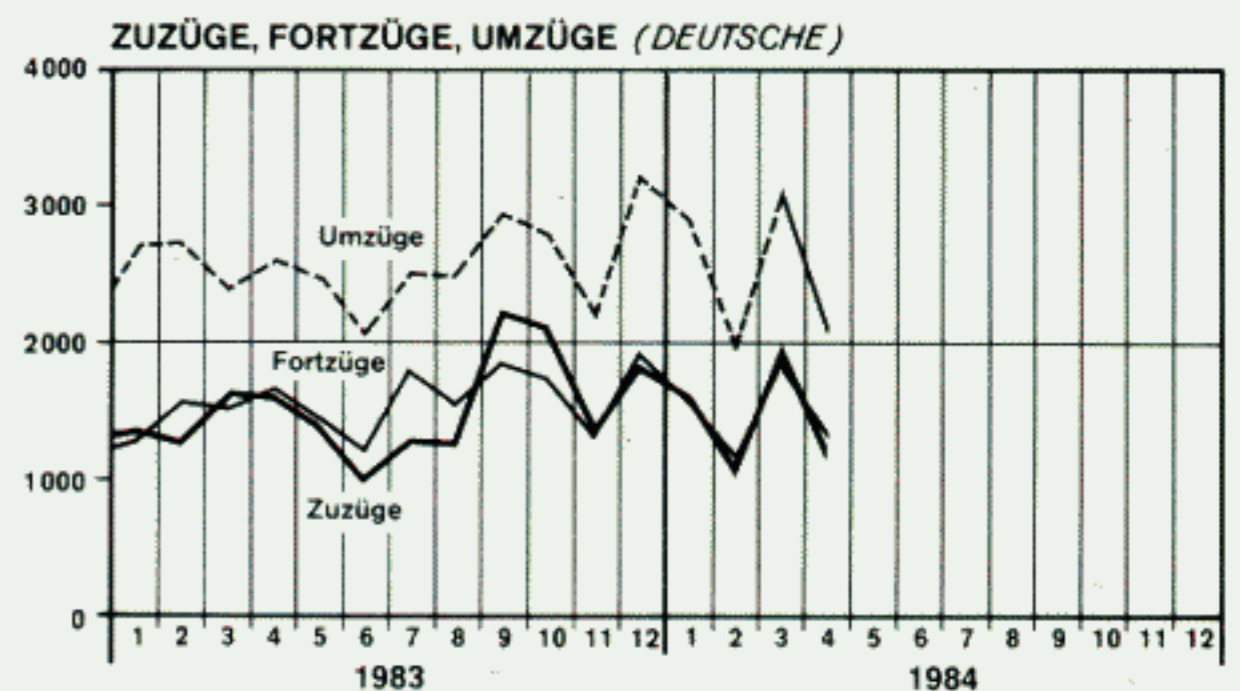
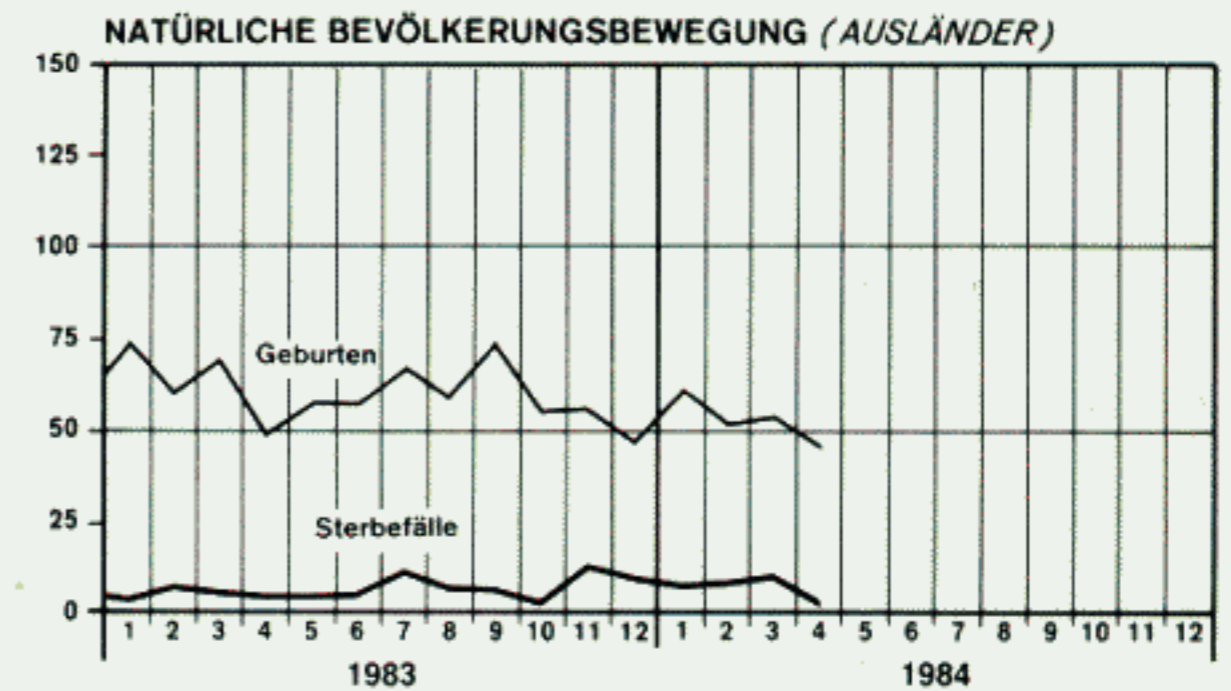
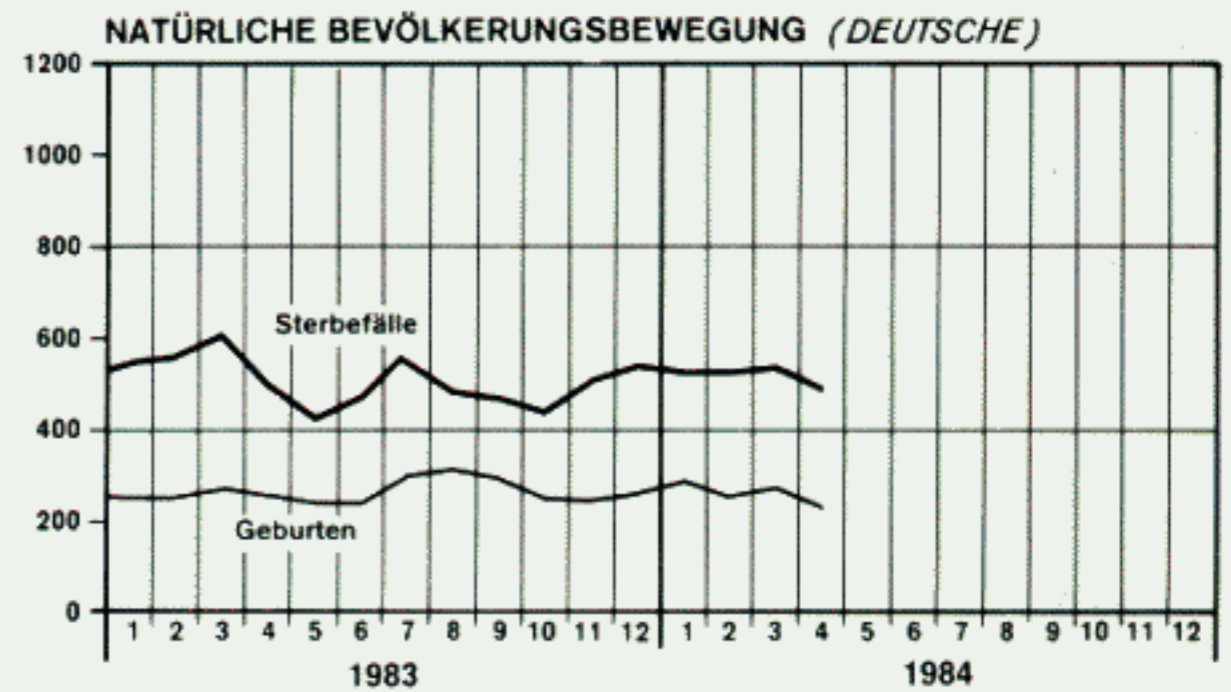
	Stand Juni		Ändg. +/- % 79-83
	1983	1979	
	1	2	3
Betriebe:			
. Bauhauptgewerbe	312	323	- 3,4
. Ausbaugewerbe	132	138	- 4,3
Baugewerbe zus.	444	461	- 3,7
Beschäftigte:			
. Bauhauptgewerbe	10 546	12 478	- 15,5
. Ausbaugewerbe	4 121	4 179	- 1,4
Baugewerbe zus.	14 667	16 657	- 11,9
Beschäftigte je Betrieb:			
. Bauhauptgewerbe	34	39	- 12,8
. Ausbaugewerbe	31	30	+ 3,3
Baugewerbe zus.	33	36	- 8,3

1) Gesetz über die Stat. im Prod.Gew.v.30.5.80

ZEICHENERKLÄRUNG:

- 123 (Kursivschrift) vorläufige Angaben
- Zahlenwert genau Null
- ... Angabe fällt später an
- . unbekannt oder Veröffentlichung nicht möglich
- r berichtigte Angabe
- s Schätzwert

Auskunftsdienst (0911) 162843

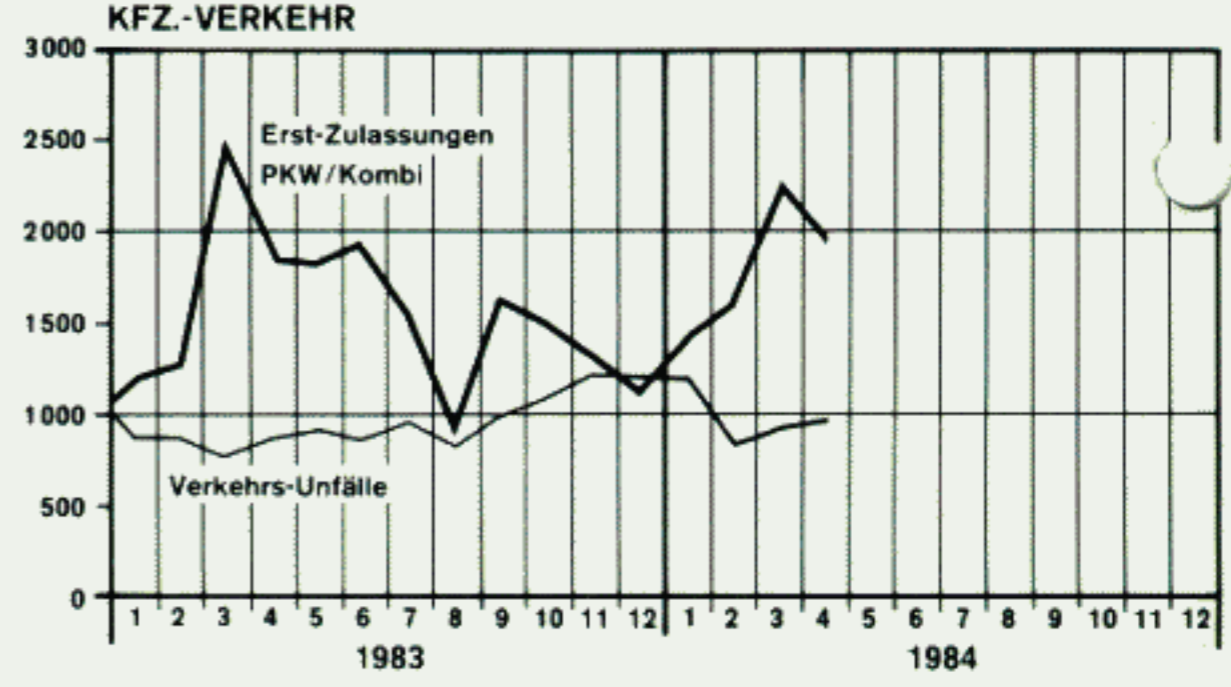
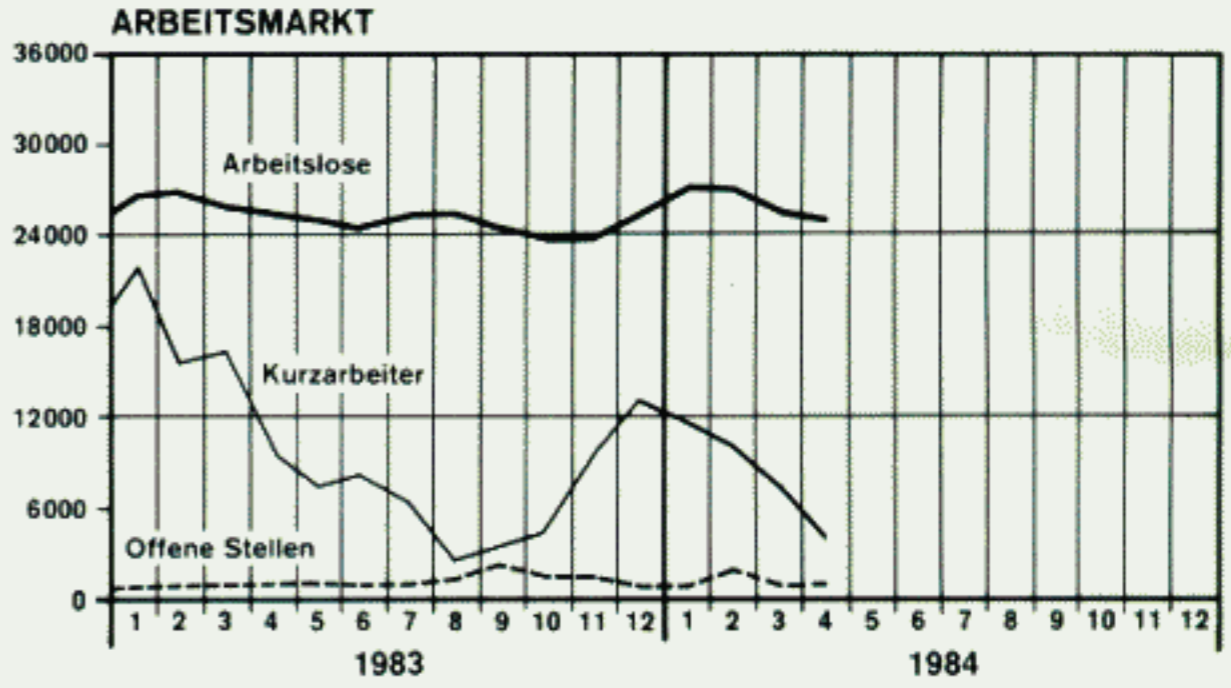
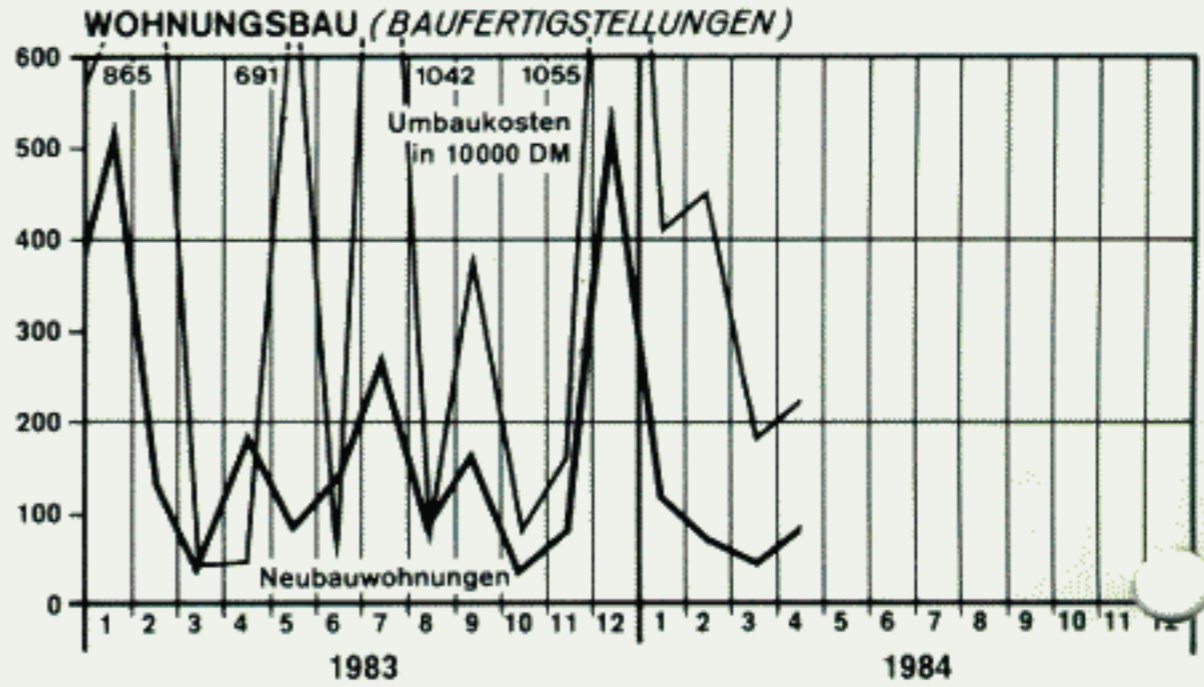
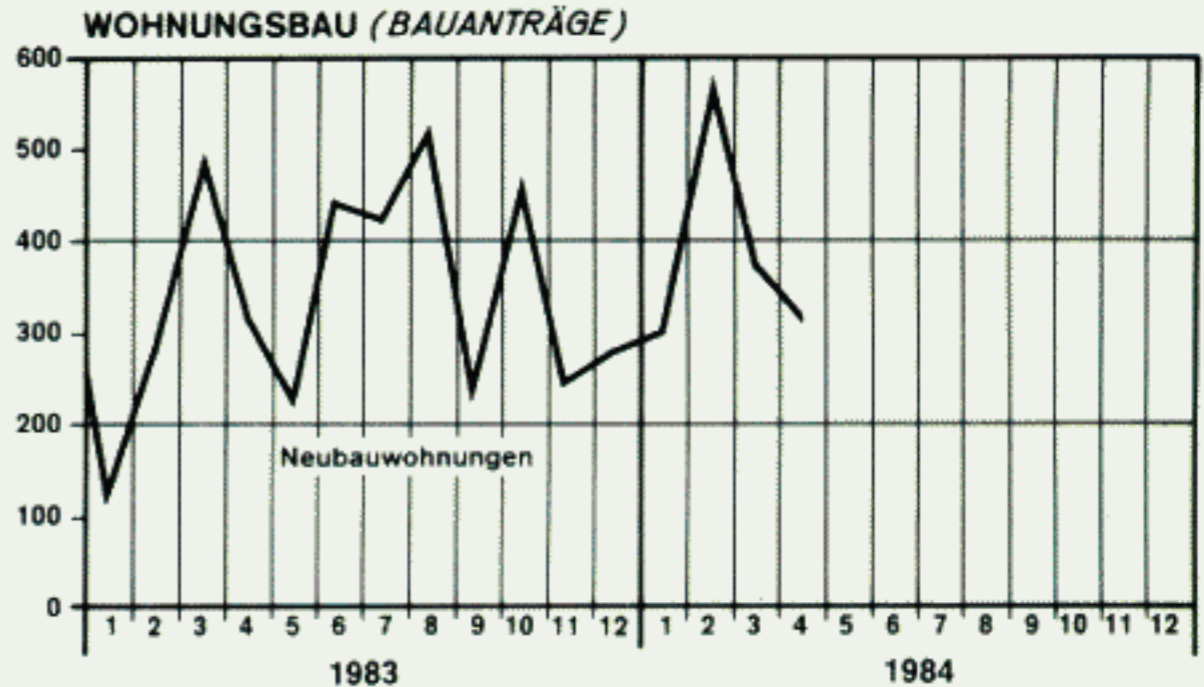


Die Zahl der Betriebe ging im Verlauf der letzten fünf Jahre nur geringfügig um etwa 3 - 4 % zurück. Gleichzeitig nahm aber die Zahl der Beschäftigten um fast 12 % ab. Besonders betroffen war hiervon das Bauhauptgewerbe mit - 15,5 %.

Der Reduzierung des Personals entsprach auch die Abnahme der geleisteten Arbeitsstunden. Über die Entwicklung der Löhne und Gehälter und des Umsatzes unterrichtet die folgende Tabelle.

ARBEITSSTUNDEN, LOHN- UND GEHALTSSUMMEN, VORJAHRESUMSÄTZE

	Juni 1983	Juni 1979	Ändg. +/- % 79-83
	1	2	
Arbeitsstunden (in 1 000):			
. Bauhauptgewerbe	1 291	1 583	- 18,4
. Ausbaugewerbe	485	497	- 2,4
Baugewerbe zus.	1 776	2 080	- 14,6
Löhne und Gehälter (in 1 000 DM):			
. Bauhauptgewerbe	33 311	33 063	+ 0,8
. Ausbaugewerbe	10 072	8 222	+ 22,5
Baugewerbe zus.	43 383	41 285	+ 5,1
Löhne und Gehälter in DM je Beschäftigter:			
. Bauhauptgewerbe	3 159	2 650	+ 19,2
. Ausbaugewerbe	2 444	1 967	+ 24,3
Baugewerbe zus.	2 958	2 479	+ 19,3
Gesamtumsatz (Mio DM) im Vorjahr:			
	<u>1982</u>	<u>1978</u>	
. Bauhauptgewerbe	970,7	807,2	+ 20,3
. Ausbaugewerbe	317,8	243,1	+ 30,7
Baugewerbe zus.	1288,5	1050,3	+ 22,7



PREISINDEX DER LEBENSHALTUNG IM BUNDESGBIET

Vom Statistischen Bundesamt wurden folgende Preisindices der Lebenshaltung bekanntgegeben (1976 = 100):

Preisindex für die Gesamtlebenshaltung	Apr. 1983	März 1984	Veränderg. in % gegen
aller privaten Haushalte	133,2	137,2	Wegen Umbasierung auf 1980 = 100 stehen Index-Zahlen für April noch nicht zur Verfügung
von Angestellten u. Beamten mit höherem Einkommen	133,5	137,6	
von Arbeitnehmer-Haushalten mit mittlerem Einkommen	131,9	135,7	
von Renten- u. Sozialhilfeempfängern	131,3	135,2	

