

# Nürnberger Statistik aktuell



Ein Informationsdienst des Amtes für Stadtforschung und Statistik der Stadt Nürnberg

## Statistischer Monatsbericht für August 1985

23.09.1985

### Umweltschutzinvestitionen in Nürnberg

Die gerade in großstädtischen Ballungsräumen bedrohliche Gefährdung der Umweltsituation führt zu wachsenden Anstrengungen, die Belastungen zu vermindern. Auskunft über diese Bemühungen gibt u.a. die Statistik über Umweltschutzinvestitionen des Produzierenden Gewerbes.

Erfasst werden Investitionen in Sachanlagen, die ausschließlich dem Umweltschutz dienen sowie Investitionen zur Herstellung von Produkten, deren Verwendung zu einer geringeren Umweltbelastung führt. Nicht erfasst sind die in manchen Betrieben deutlich höheren laufenden Kosten sowie alle anderen Investitionen, etwa in der Fertigungs- und Verfahrenstechnik, die durchaus umweltrelevante Effekte haben können. Von diesen Daten kann deshalb nicht auf die Umweltschutzaktivitäten des verarbeitenden Gewerbes insgesamt geschlossen werden:

Nürnberg hr	Umweltschutz- investitionen d. Verarbeit. Gewerbes insg.	davon für ... in 1 000 DM			
		Abfall- beseitigung	Ge- wässer- schutz	Lärm- bekäm- pfung	Luft- reinhal- tung
1977	9 605	429	2 988	1 036	5 152
1978	9 665	243	3 758	564	5 100
1979	9 394	326	4 785	995	3 288
1980	11 089	506	3 235	923	6 424
1981	20 037	356	957	536	18 187
1982	18 027	263	1 093	1 044	15 628
1983	18 887	1 552	3 071	1 442	12 822

Quelle: Bayer. Landesamt für Statistik und Datenverarbeitung

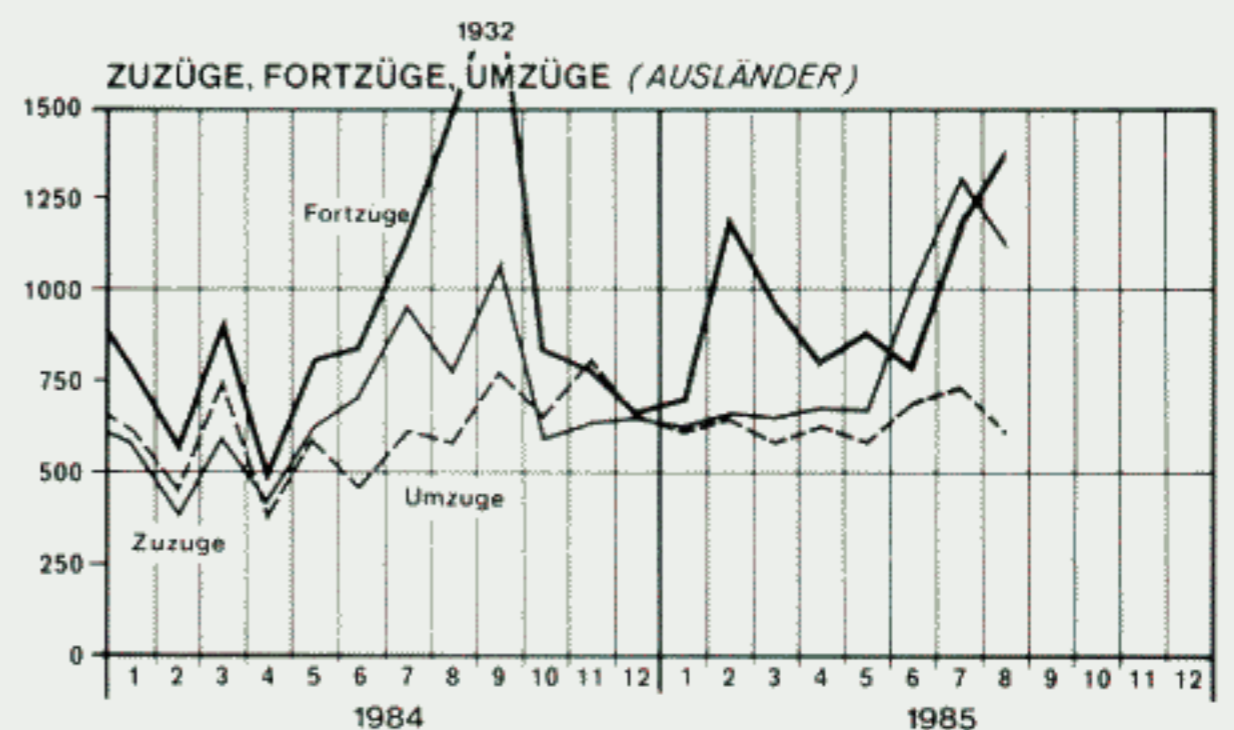
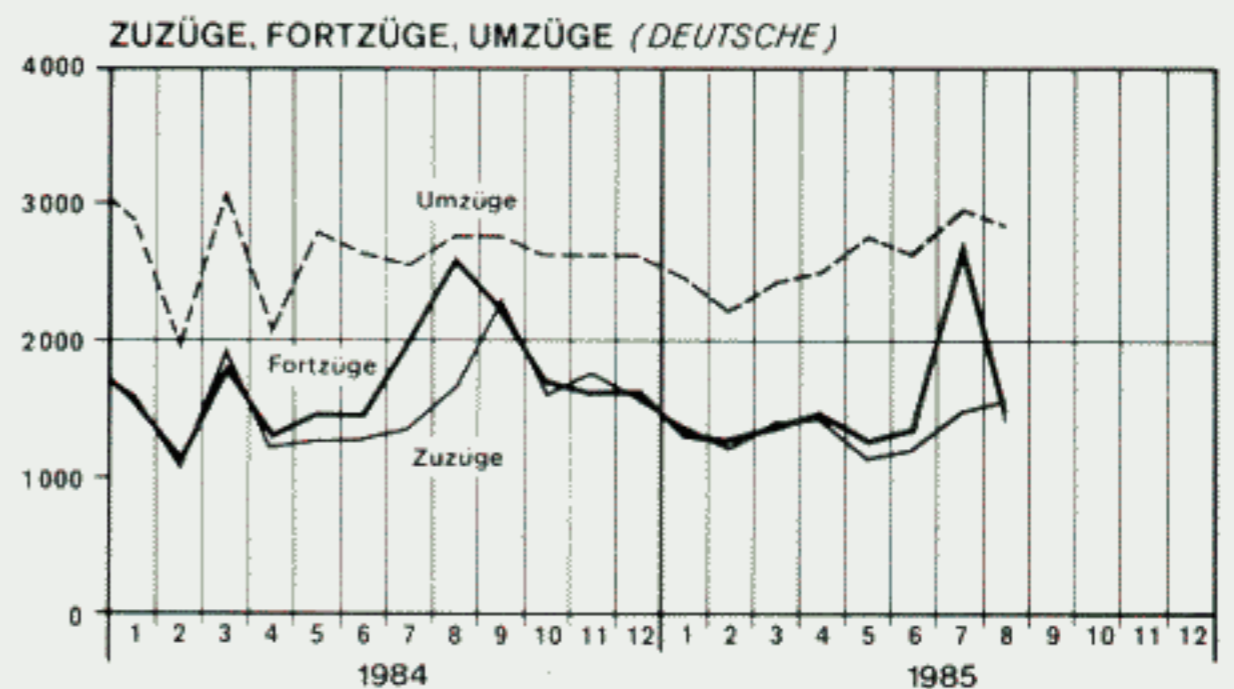
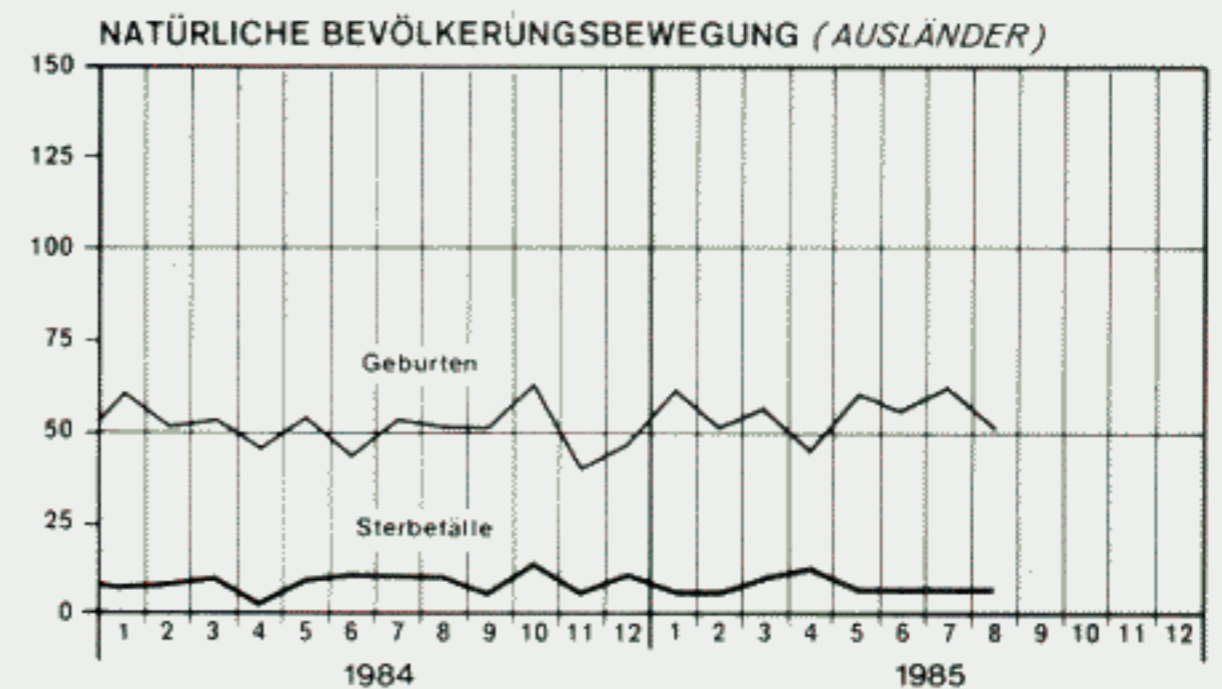
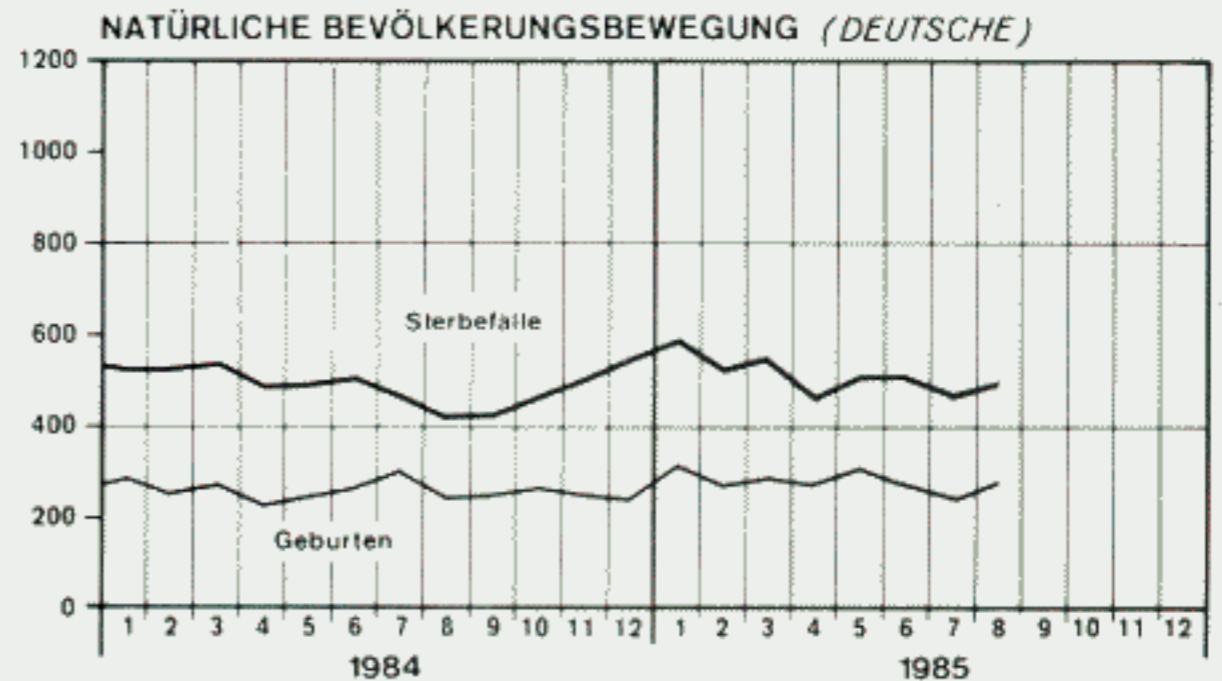
Zwischen 1977 und 1983 wurden die Umweltschutzinvestitionen etwa verdoppelt. Erheblich wachsende Anstrengungen werden seit 1981 für die Luftreinhaltung unternommen.

Forts. letzte Seite

#### ZEICHENERKLÄRUNG:

- 123 (Kursivschrift) vorläufige Angaben
- Zahlenwert genau Null
- ... Angabe fällt später an
- . unbekannt oder Veröffentlichung nicht möglich
- r berichtigte Angabe
- s Schätzwert

Auskunftsdienst (0911) 162843



Die Investitionen zur Luftreinhaltung stehen auch bei den Städt. Werken Nürnberg oben an. Seit Beginn der 80er Jahre wird von den Werken ein Vielfaches dessen in den Umweltschutz investiert, was das Verarbeitende Gewerbe aufwendet. Diese Investitionen, die im Schnitt der Jahre 1977-84 fast die Hälfte des gesamten Investitionsvolumens der Werke ausmachen, dienen hauptsächlich zum Ausbau umweltfreundlicher Energien (Fernwärme, Gas):

Jahr	Umweltschutzinvestitionen Städt. Werke	
	in Mio DM	in % aller Investitionen
1977	2,7	3,9
1978	6,3	7,7
1979	29,2	27,2
1980	120,3	64,1
1981	121,6	68,2
1982	86,5	59,5
1983	45,4	48,3
1984	49,6	47,2

Quelle: Städtische Werke Nürnberg GmbH

Ein weiterer wichtiger Umweltschutzinvestor ist die Stadt Nürnberg. Hier sollen nicht die getätigten, sondern die geplanten Investitionen der Jahre 1985-88 dargestellt werden, und zwar für voll oder überwiegend dem Umweltschutz zurechenbare Investitionen:

Umweltschutzinvestitionen Stadt Nürnberg 1985-88 in Mio DM

insgesamt	darunter für		
	Abwasser	Luft	Lärm
166,5 Mio	92,6 Mio	53,5 Mio	9,3 Mio

Quelle: Mittelfristiger Investitionsplan 1985-88

Auch hier ist - in die Zukunft hinein - die Luftreinhaltung ein wichtiger Ansatzpunkt für Umweltschutzinvestitionen (Abluftreinigung Heizkraftwerk Sandreuth und Müllverbrennung). Daneben ist jedoch die umweltschonende Abwasserbeseitigung eine enorm wachsende Aufgabe (Ausbau von Klärwerken und Kanalnetz).

### PREISINDEX DER LEBENSHALTUNG IM BUNDESGBIET

Vom Statistischen Bundesamt wurden folgende Preisindizes der Lebenshaltung bekanntgegeben (1980 = 100):

Preisindex für die Gesamtlebenshaltung	Aug. 1984	Juli 1985	Aug. 1985	Veränderg. in % gegen	
				Aug. 1984	Juli 1985
aller privaten Haushalte	118,2	121,1	120,7	+ 2,1	- 0,3
von Angestellten u. Beamten mit höherem Einkommen	118,6	121,7	121,4	+ 2,4	- 0,2
von Arbeitnehmer-Haushalten mit mittlerem Einkommen	118,2	121,1	120,7	+ 2,1	- 0,3
von Renten- u. Sozialhilfeempfängern	118,5	121,3	120,7	+ 1,9	- 0,5

