

Nürnberger Statistik aktuell



Ein Informationsdienst des Amtes für Stadtforschung und Statistik der Stadt Nürnberg

Statistischer Monatsbericht für Mai 1987

16. Juni 1987

Die aktuelle Lage auf dem Nürnberger Arbeitsmarkt

Ende Mai waren in Nürnberg (Hauptamt) 18 595 Arbeitslose registriert. Dies entsprach gegenüber dem gleichen Vorjahresmonat einer Abnahme um 21,7%. Die Entspannung war bei den Männern mit 22,6% mehr ausgeprägt als bei den Frauen mit 20,8%.

Nur bei den Ausländern war die Arbeitslosenzahl höher als vor einem Jahr (+ 3,9%).

KOMPONENTEN DER ARBEITSLOSIGKEIT IN NÜRNBERG

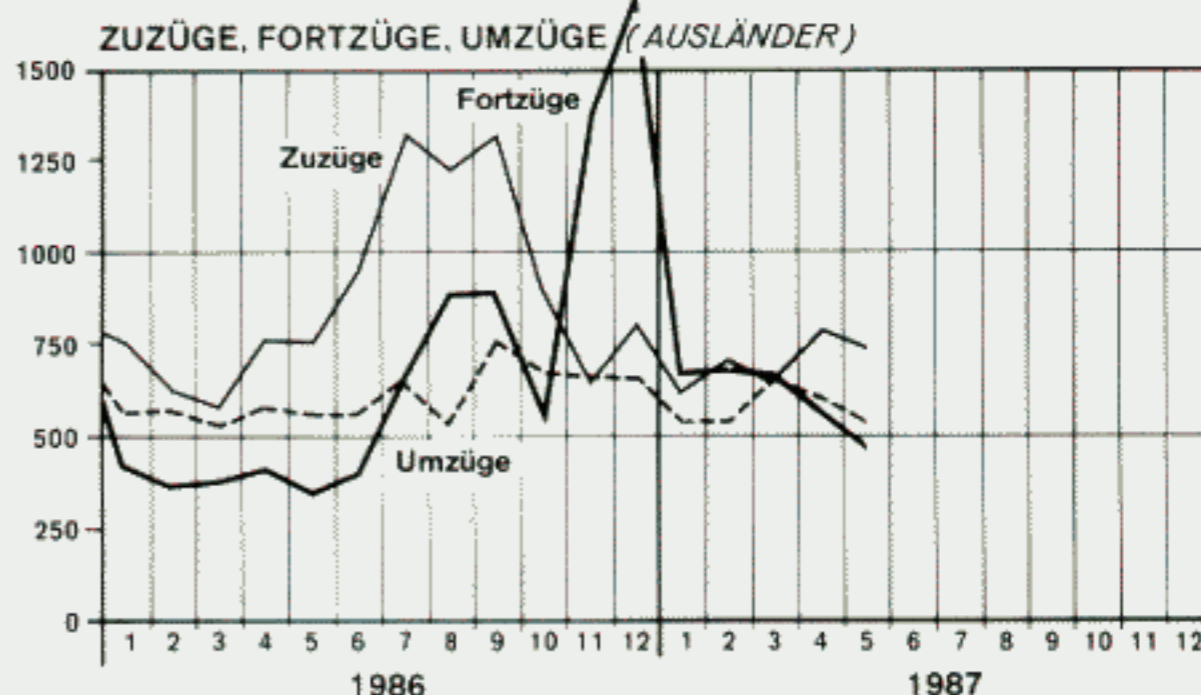
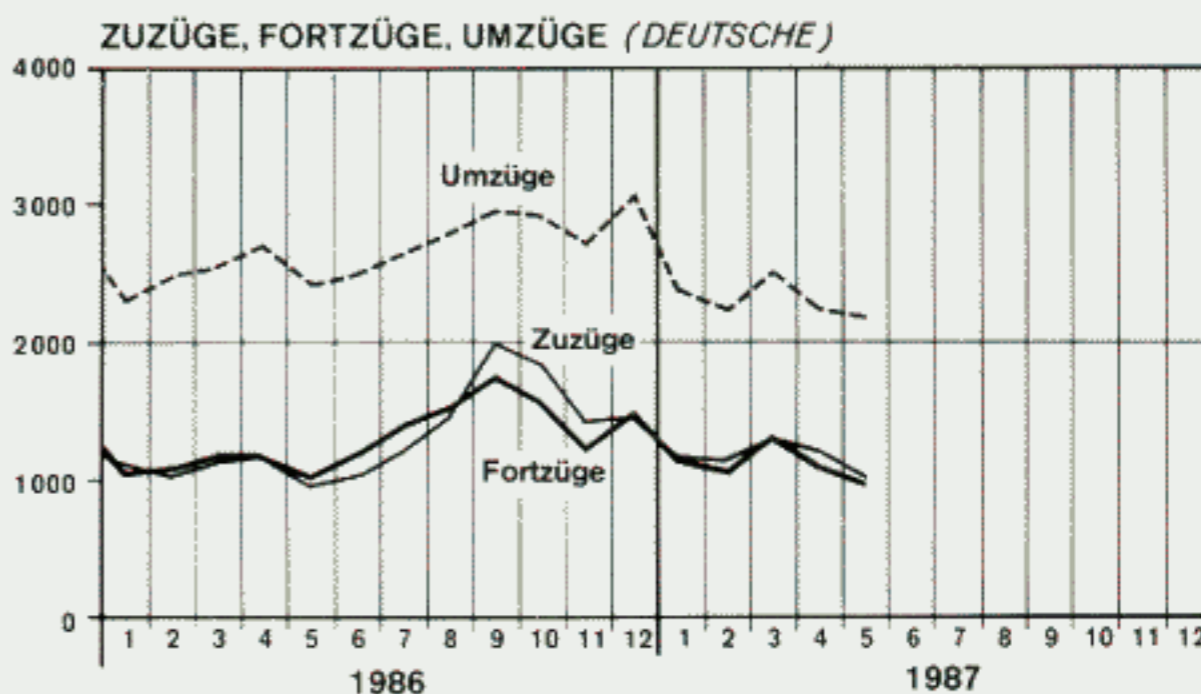
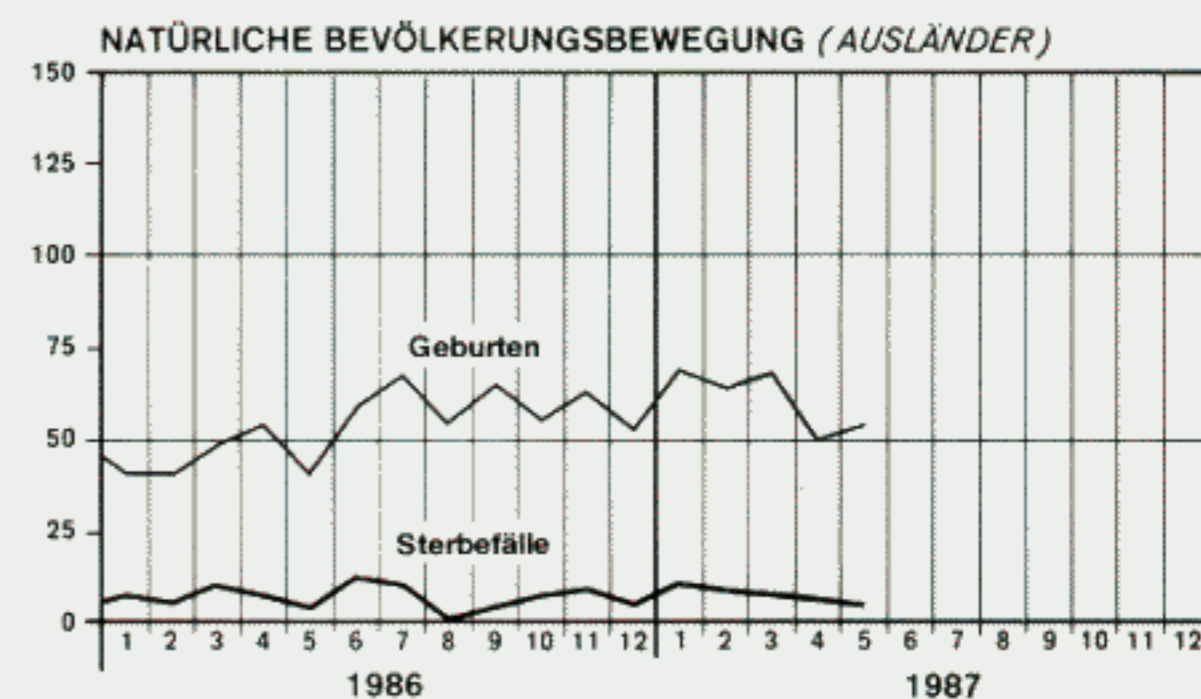
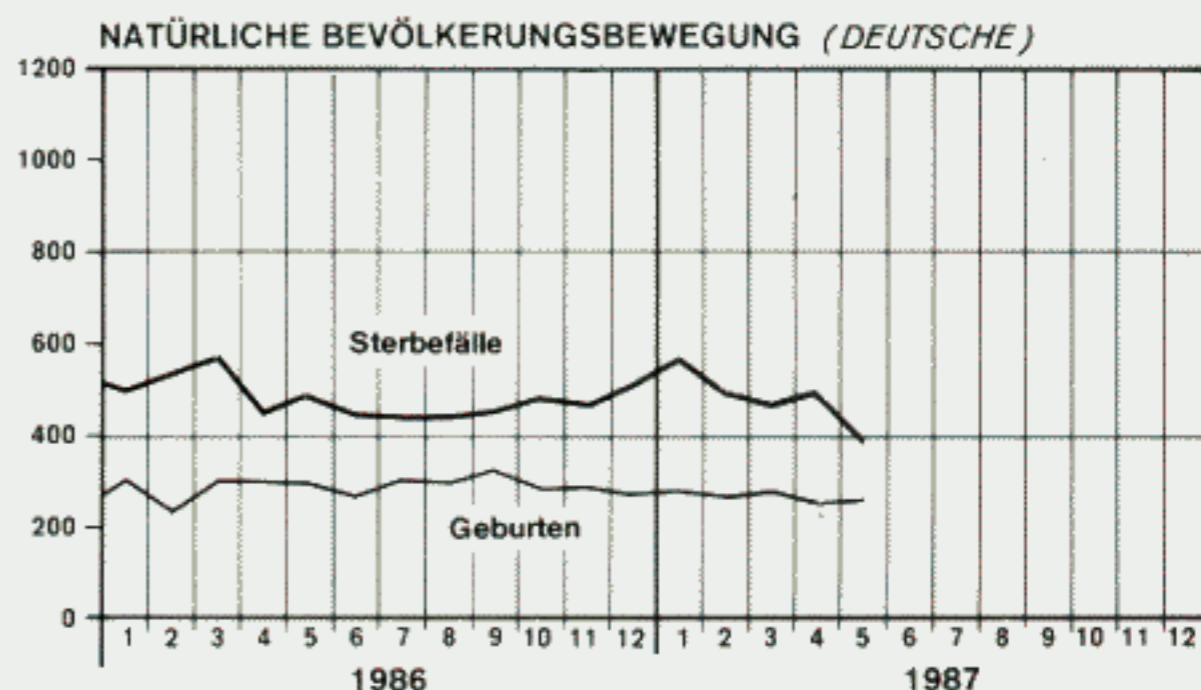
	Stand Mai		Ändg. +/- % 86-87 3
	1987 1	1986 2	
Arbeitslose insges.	18 595	23 745	- 21,7
- Männer	9 188	11 871	- 22,6
- Frauen	9 407	11 874	- 20,8
- Jugendliche u. 20	882	897	- 1,7
- Schwerbehinderte	1 425	1 496	- 4,7
59 Jahre u. älter	861	906	- 5,0
Teilzeitarbeitslose	1 821	2 135	- 14,7
- Ausländer	3 567	3 433	+ 3,9
Kurzarbeiter insg.	4 522	612	+ 638,9
- Männer	2 896	425	+ 581,4
- Frauen	1 626	187	+ 769,5
Offene Stellen insg.	2 126	2 534	- 16,1
- je 100 Arbeitslose	11,4	10,7	-

ZEICHENERKLÄRUNG:

- 123 (Kursivschrift) vorläufige Angaben
- Zahlenwert genau Null
- ... Angabe fällt später an
- . unbekannt oder Veröffentlichung nicht möglich
- r berichtigte Angabe
- s Schätzwert



Auskunftsdienst (0911) 162843



Teilzeitarbeitslose (- 14,7 %), ältere Arbeitslose ab 60 (- 5,0 %) und Schwerbehinderte (- 4,7 %) gab es jeweils weniger als im Vorjahr. Die Zahl der jugendlichen Arbeitslosen unter 20 nahm nur um 1,7 % ab.

Die Zahl der Kurzarbeiter nahm dagegen in bestürzendem Umfang zu. Von 612 im Mai 1986 stieg sie auf 4 522 im Mai 1987 um fast 640 %.

In Nürnberg ging die Arbeitslosenquote von 7,9 auf 7,8 um 0,1 %-Punkte zurück. Dem standen zwar z.T. Erhöhungen der Quoten in Vergleichsgebieten gegenüber (Erlangen + 0,5, Lauf + 0,4 oder München + 0,2), doch sank in allen übergeordneten Gebietseinheiten die Arbeitslosenquote stärker, so z.B. in Nordbayern um 0,7 %- Punkte.

ARBEITSLOSIGKEIT IM ÜBERÖRTLICHEN VERGLEICH

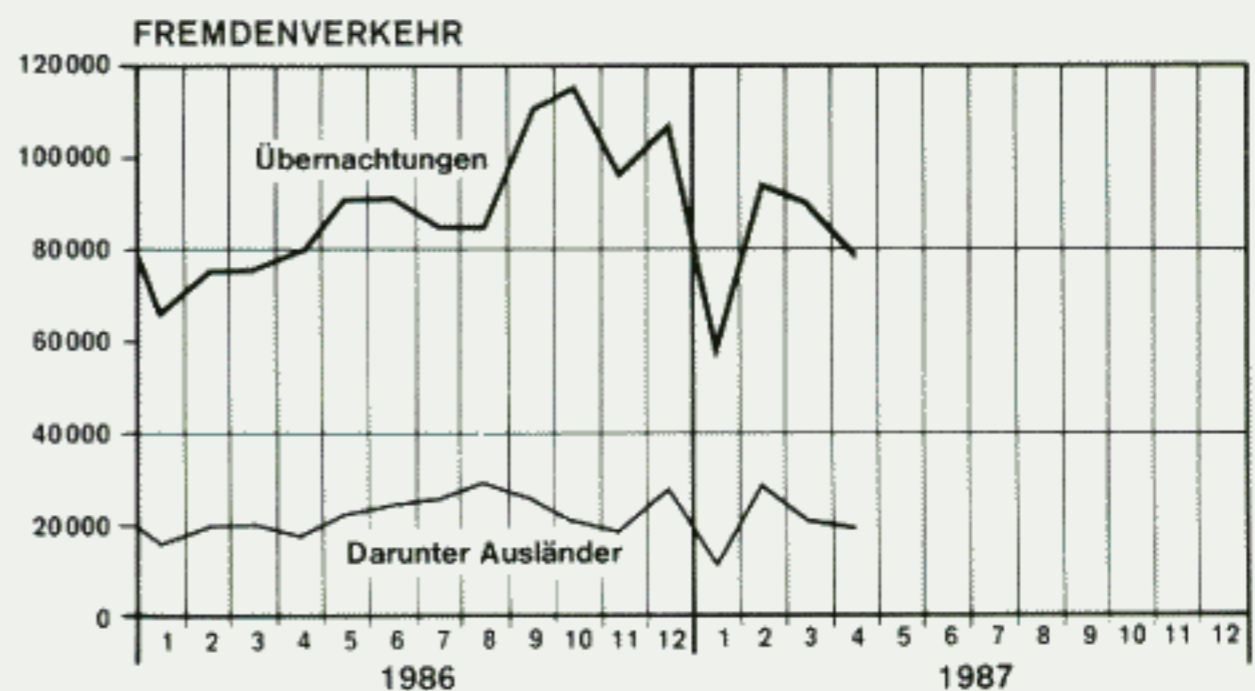
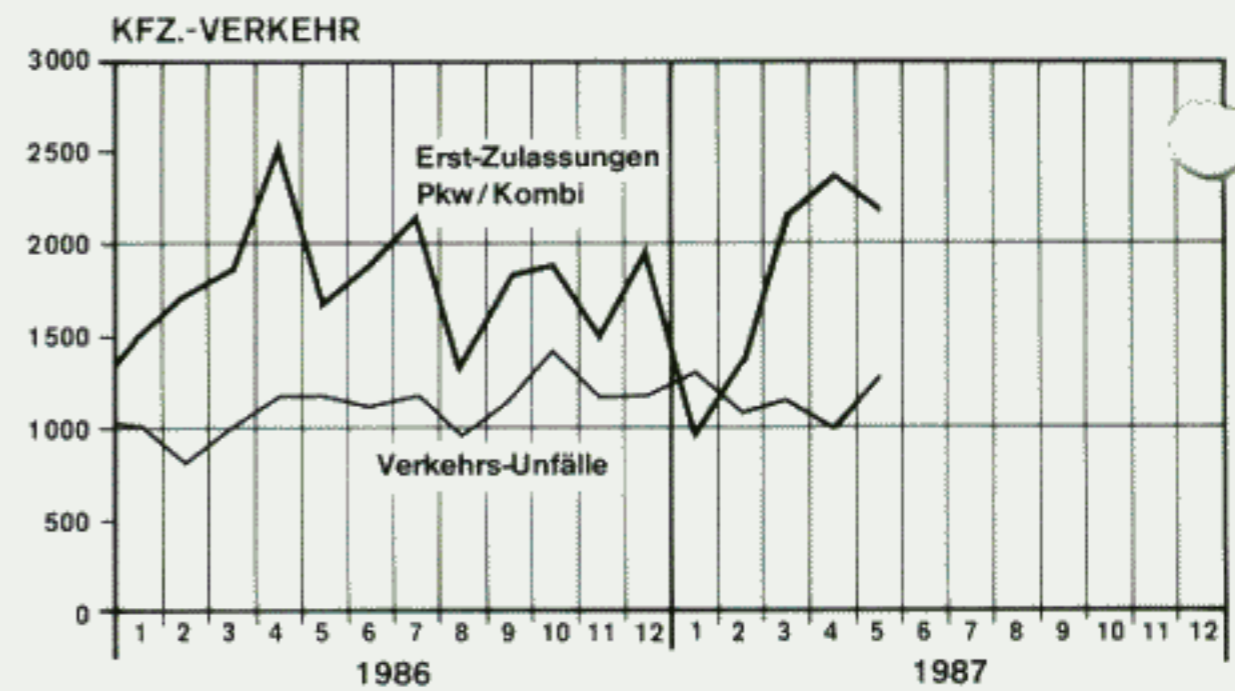
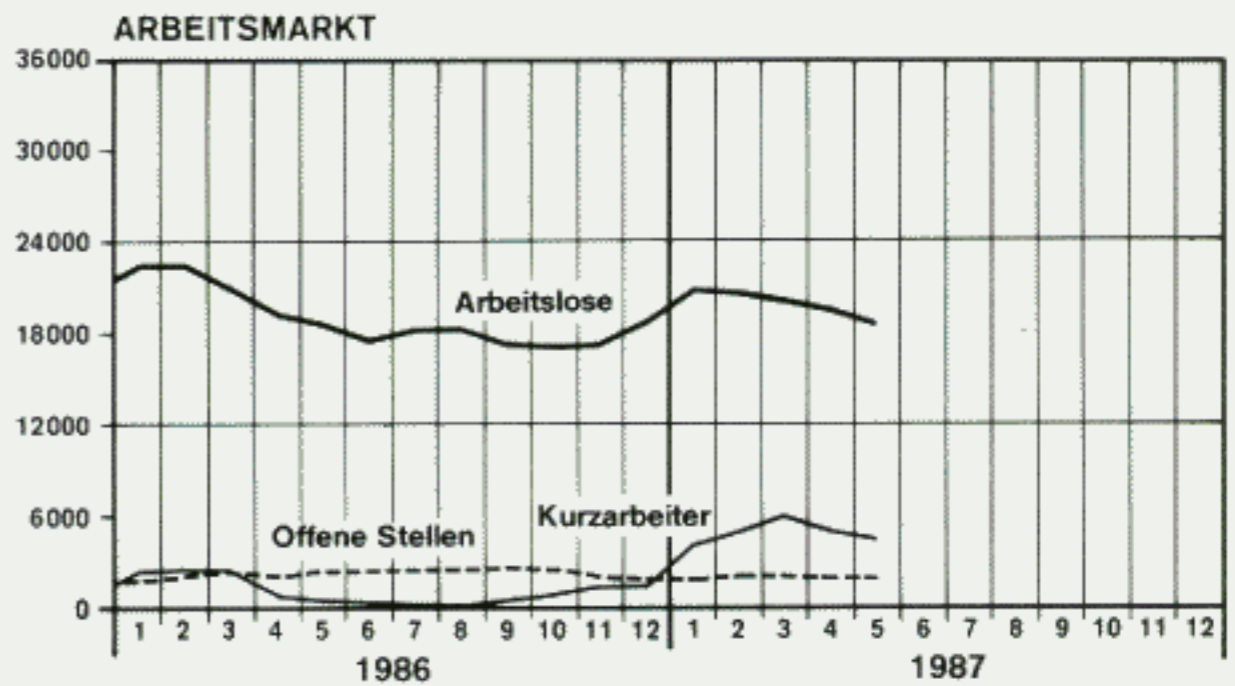
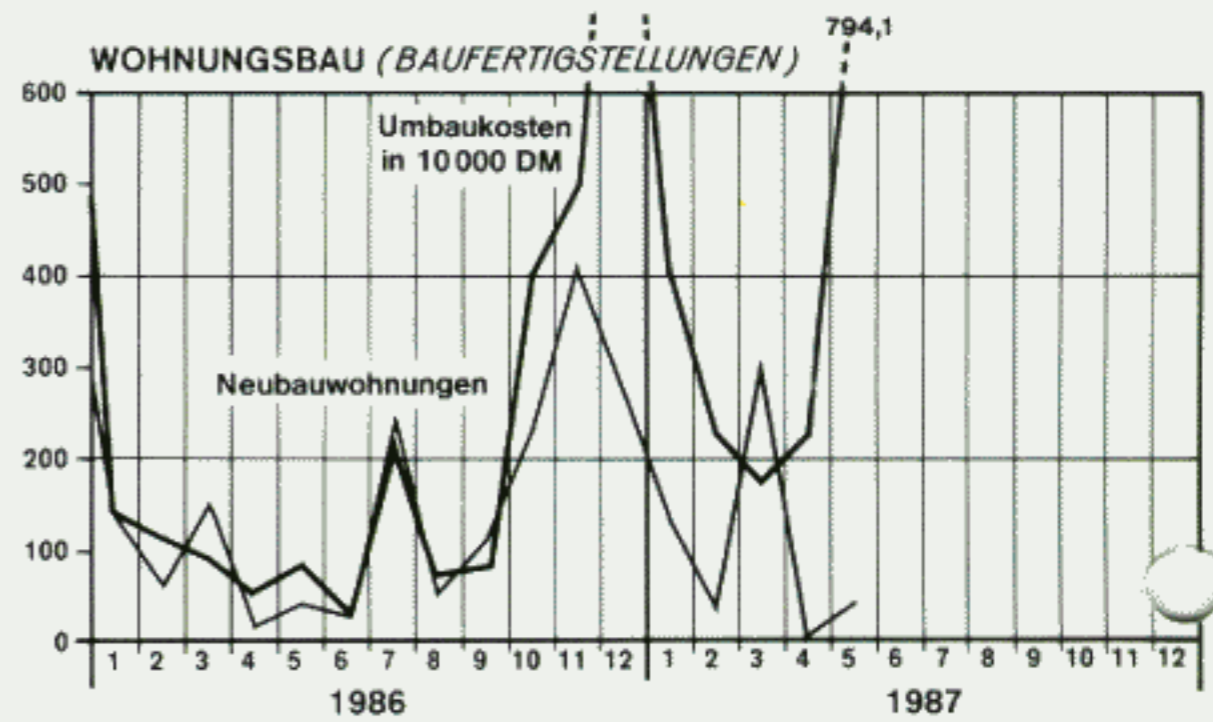
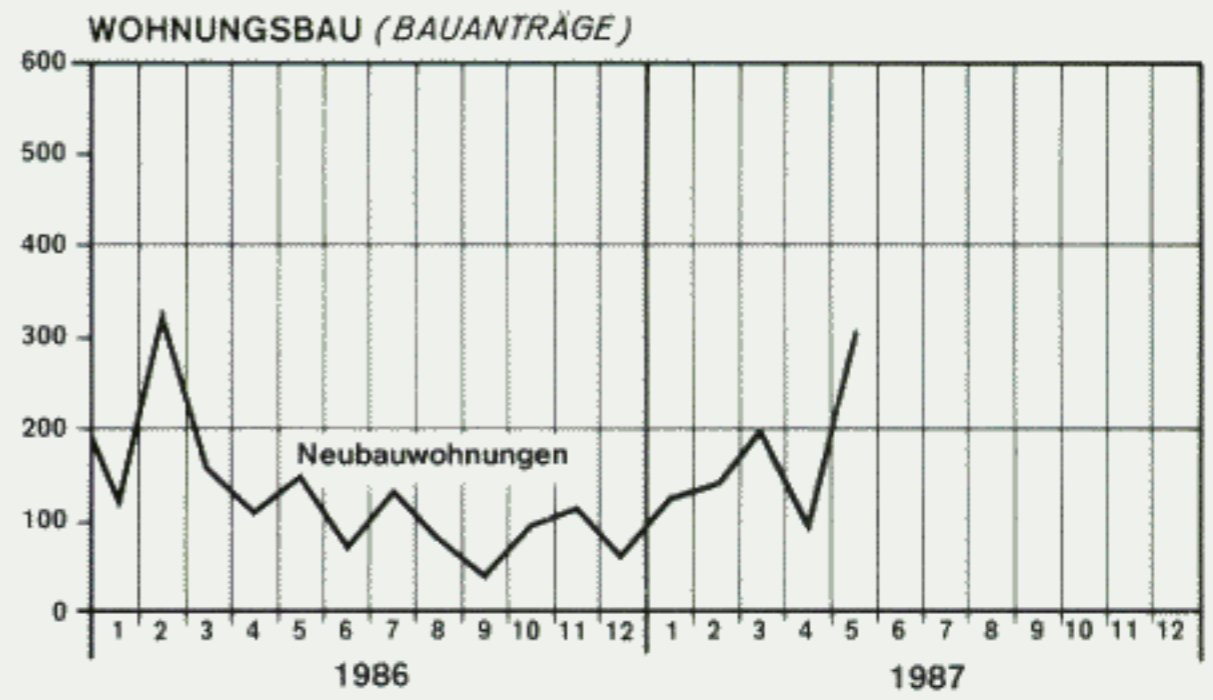
Bereich 1)	2) Arbeitslosenquote			Ändg. Mai 86-87
	Mai 1987	April 1987	Mai 1986	
	1	2	3	4
NÜRNBERG	7,8	8,2	7,9	- 0,1
Erlangen	6,7	7,1	6,2	+ 0,5
Fürth	7,2	7,8	7,4	- 0,2
Lauf	5,1	5,6	4,7	+ 0,4
Schwabach	5,1	5,3	5,2	- 0,1
AA Nürnberg	7,2	7,6	7,1	+ 0,1
AA München	6,1	6,4	5,9	+ 0,2
AA Augsburg	5,9	6,3	6,0	- 0,1
Mittelfranken	6,1	6,7	6,4	- 0,3
Nordbayern	6,2	7,1	6,9	- 0,7
Bayern	5,7	6,5	6,3	- 0,6
Bundesgebiet	8,5	8,6	9,0	- 0,5

- 1) Dienststellenbereiche der Arbeitsämter; Arbeitsämter insgesamt sind mit AA bezeichnet
- 2) Im Bereich der Dienststellen und der Arbeitsämter: %-Anteil der Arbeitslosen an (geschätzten) Arbeitnehmerzahlen; im übrigen: Arbeitslose in % der abhängigen Erwerbspersonen lt. Mikrozensus

PREISINDEX DER LEBENSHALTUNG IM BUNDESGBEIT

Vom Statistischen Bundesamt wurden folgende Preisindizes der Lebenshaltung bekanntgegeben (1980 = 100):

Preisindex für die Gesamtlebenshaltung	Mai 1986	April 1987	Mai 1987	Veränderg. in % gegen	
				Mai 1986	April 1987
aller privaten Haushalte	120,9	121,0	121,1	+0,2	+0,1
von Angestellten u. Beamten mit höherem Einkommen	121,6	121,9	121,9	+0,2	+ 0
von Arbeitnehmer-Haushalten mit mittlerem Einkommen	120,9	120,9	120,9	+ 0	+ 0
von Renten- u. Sozialhilfeempfängern	122,0	121,2	121,4	-0,5	+0,2



Nürnberger Statistik aktuell



Ein Informationsdienst des Amtes für Stadtforschung und Statistik der Stadt Nürnberg

Fehlerberichtigung

zum Statistischen Monatsbericht für Mai 1987

In der Tabelle "Komponenten der Arbeitslosigkeit in Nürnberg" wurden bei den Vorjahresangaben (Mai 1986) für Arbeitslose insgesamt sowie für Männer und Frauen irrtümlich falsche Zahlen eingesetzt. Dies führte auch zu unrichtigen Aussagen im Text auf Seite 1. Wir bitten, dies zu entschuldigen und den Text im Monatsbericht Mai 1987 mit folgender Neufassung zu überkleben:

16. Juni 1987

DIE AKTUELLE LAGE AUF DEM NÜRNBERGER ARBEITSMARKT

Ende Mai waren in Nürnberg (Hauptamt) 18 595 Arbeitslose registriert. Dies entsprach praktisch dem gleichen Vorjahresmonat. Bei den Männern gab es eine Zunahme, bei den Frauen eine Abnahme von 0,6 %.

Bei den Ausländern war die Arbeitslosenzahl höher als vor einem Jahr (+ 3,9 %).

KOMPONENTEN DER ARBEITSLOSIGKEIT IN NÜRNBERG

	Stand Mai		Ändg. +/- %
	1987	1986	
	1	2	3
Arbeitslose insges.	18 595	18 594	+ 0
- Männer	9 188	9 131	+ 0,6
- Frauen	9 407	9 463	- 0,6
- Jugendliche u. 20	882	897	- 1,7
- Schwerbehinderte	1 425	1 496	- 4,7
- 59 Jahre u. älter	861	906	- 5,0
- Teilzeitarbeitslose	1 821	2 135	- 14,7
- Ausländer	3 567	3 433	+ 3,9
Kurzarbeiter insg.	4 522	612	+ 638,9
- Männer	2 896	425	+ 581,4
- Frauen	1 626	187	+ 769,5
Offene Stellen insg.	2 126	2 534	- 16,1
- je 100 Arbeitslose	11,4	10,7	-