



## Statistischer Monatsbericht für Dezember 1996

27.01.1997

### Jahresrückblick 1996

#### Bevölkerung

Erstmals seit vier Jahren hat die Bevölkerungszahl der Stadt Nürnberg wieder zugenommen. Zum Jahresende 1996 wurden mit 493 663 rund 1 200 Einwohner mehr gezählt als ein Jahr zuvor. Während die Zahl der Deutschen weiter zurückging, erhöhte sich die Zahl der Ausländer nochmals kräftig. Ihr Anteil liegt jetzt bei 17,4% (1995: 16,9%).

Maßgeblich für die Bevölkerungszunahme war der Wanderungsgewinn von rund 2 700 Personen, der das vorhandene Geburtendefizit von 1500 Personen mehr als ausgleichen konnte. Dabei war im Gegensatz zu früheren Jahren nicht nur gegenüber dem Ausland (+1 600) sondern auch gegenüber dem übrigen Bundesgebiet (+1 500) ein deutlicher Wanderungsgewinn zu verzeichnen. Als besonders erfreulich ist die Entwicklung der Umlandwanderung zu werten. Gestiegene Zuzüge bei gleichzeitig sinkenden Fortzügen führten dazu, daß der Wanderungsverlust gegenüber den Gemeinden der Industrieregion Mittelfranken im abgelaufenen Jahr so niedrig war wie zuletzt vor neun Jahren (-1 000).

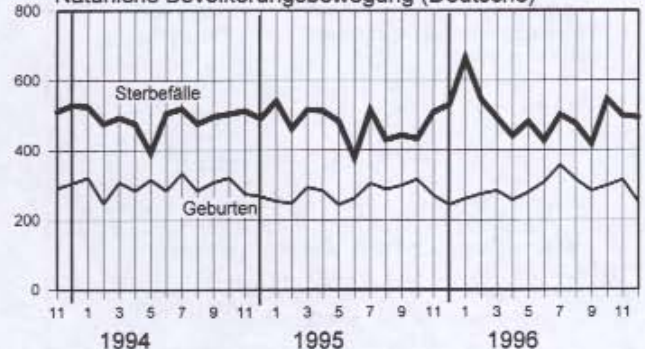
Positiv wirkten sich ebenfalls die gestiegenen Geburtenzahlen aus. Den 4600 Geburten (1995: 4391) standen 6100 Sterbefälle gegenüber. Bei den 1996 geborenen Mädchen war Julia mit 56 Nennungen der häufigste Vorname, gefolgt von Sarah/Sara (43) und Laura (39). Bei den Jungen stand Alexander/Alex (54), gefolgt von Tobias (51) und Daniel (47) ganz vorne auf der Rangliste.

#### Bau- und Wohnungswesen

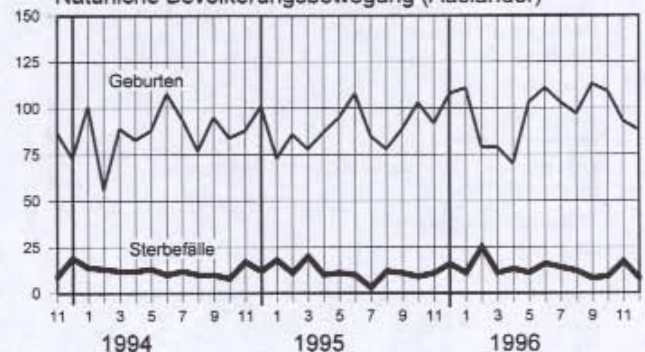
In der Wohnbautätigkeit herrscht Flaute. Konnte 1995 mit etwa 3 500 Neubauwohnungen noch eine Rekordzahl der letzten 20 Jahre gemeldet werden, so fiel im vergangenen Jahr der Rückgang um so drastischer aus: Nur noch 1 936 neue Wohnungen (einschl. Umbau: 2 200), das sind 46% weniger als im Vorjahr, sind im Jahr 1996 errichtet worden. Anzeichen für eine Belebung sind noch nicht auszumachen. Die Zahl der Bauanträge für neue Wohn- und Nichtwohngebäude ist um 34%, die Zahl der beantragten Neubauwohnungen sogar um über 50% abge-sackt.

Investitionen im Bereich der gewerblichen Bautätigkeit sind ein Spiegelbild der Wirtschaftskonjunktur. 1996 sind lediglich 153 000 m<sup>2</sup> gewerbliche Nutzflächen in 76 neuen Gewerbegebäuden dazugekommen, der tiefste Stand seit der Wirtschaftskrise des Jahres 1983. Bei der Planung neuer Projekte wird jedoch etwas optimistischer agiert. Die Baugenehmigungen tendieren mit einem Plus von 30% beim Bauvolumen und 60% bei den veranschlagten Baukosten wieder stärker nach oben.

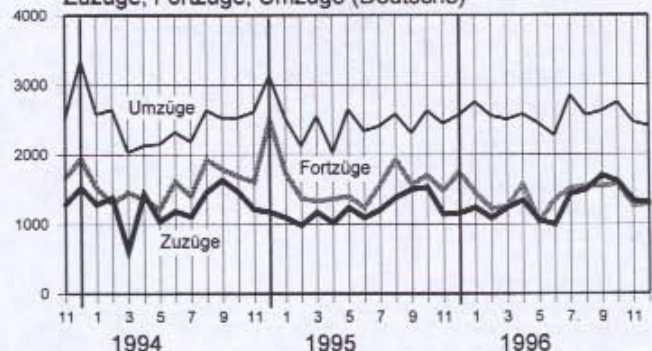
Natürliche Bevölkerungsbewegung (Deutsche)



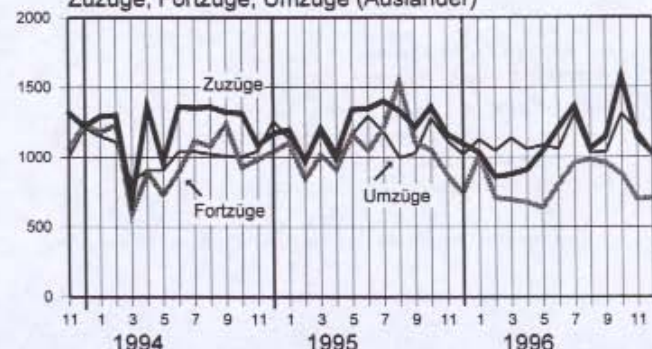
Natürliche Bevölkerungsbewegung (Ausländer)



Zuzüge, Fortzüge, Umzüge (Deutsche)



Zuzüge, Fortzüge, Umzüge (Ausländer)



## Wirtschaft und Arbeitsmarkt

Die Lage auf dem Arbeitsmarkt hat sich im vergangenen Jahr noch einmal drastisch verschlechtert. Die monatlichen Arbeitslosenzahlen im Bereich des Hauptamts Nürnberg lagen während des gesamten Jahres deutlich über den Vorjahreswerten und haben mit 31 047 Arbeitslosen im Dezember (davon 17 591 Männer und 13 456 Frauen) und einer Quote von 11,9% ihren bislang höchsten Stand erreicht. Auch die ohnehin geringe Zahl von gemeldeten offenen Stellen ist rückläufig (1996 durchschnittlich: 1 788, 1995: 1 910), so daß am Jahresende nur 6 offene Stellen je 100 Arbeitslose registriert waren. Der überregionale Vergleich stimmt nicht hoffnungsfroher. Die Arbeitsamtbezirke Nürnberg und Hof sind in Nordbayern am stärksten von der Arbeitslosigkeit betroffen und werden innerhalb Bayerns nur noch von Passau übertroffen.

Mit der Arbeitslosigkeit sind nicht nur menschliche Schicksale verbunden, sie hat auch gravierende Auswirkungen auf die öffentlichen Haushalte. Ein Indiz stellt das Lohnsteueraufkommen dar, das im Bereich der Nürnberger Finanzämter sich zum Jahresende auf rund 3 265 Mio DM aufsummiert hat, im Vergleich zu 1995 aber um 214 Mio DM (minus 7%) zurückgegangen ist.

Seit dem letzten konjunkturbedingten Beschäftigungsgipfel im Herbst 1991 ist die Zahl der Industriebeschäftigten um 23 000 auf den historischen Tiefstand von rund 65 000 Beschäftigten gesunken. Damit sind in nur fünf Jahren ein Viertel der Nürnberger Industrie Arbeitsplätze verlorengegangen. Auch der Umsatz tendierte nach unten. Lagen 1995 die Umsätze noch über den Vorjahreswerten, so konnte 1996 bisher nur im Oktober mit dem Vorjahr gleichgezogen werden (die Werte für November und Dezember liegen noch nicht vor). Die etwas gestiegene Zahl der Gewerbeöffnungen im Jahr 1996 drückt jedoch einen gewissen Zukunftsoptimismus aus.

## Fremdenverkehr

Nach der starken Ausweitung der Bettenkapazität in den vergangenen Jahren hat sich das Bettenangebot in Nürnberg jetzt auf den Vorjahresstand von rund 11 700 Betten eingependelt. Bei leicht nach oben tendierenden Gäste- und Übernachtungszahlen - ein Anstieg von 4% ist vor allem bei den ausländischen Gästen zu verzeichnen - dürfte sich damit die Auslastungssituation für die Hotelbetriebe etwas gebessert haben.

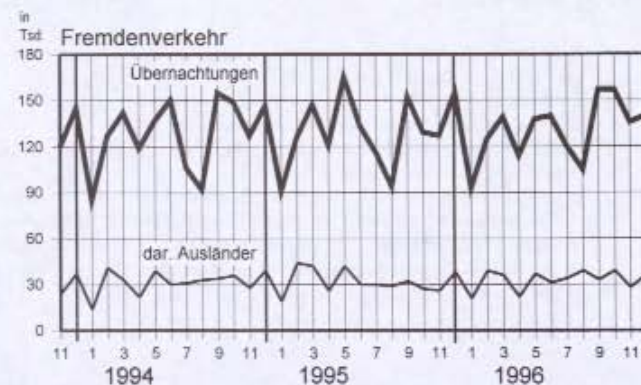
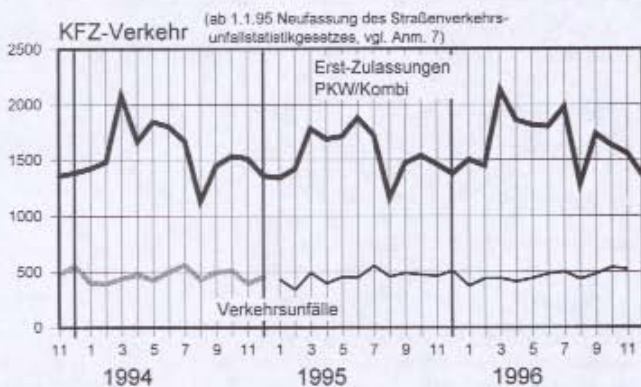
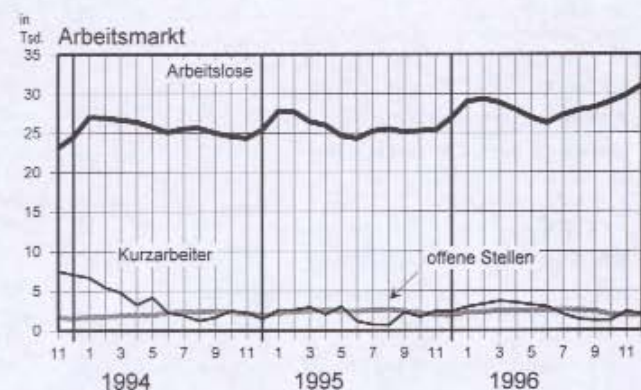
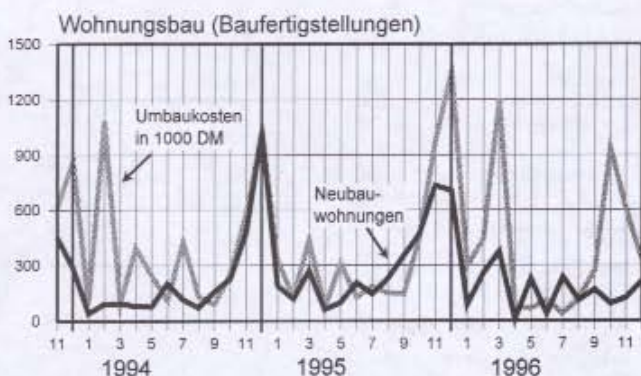
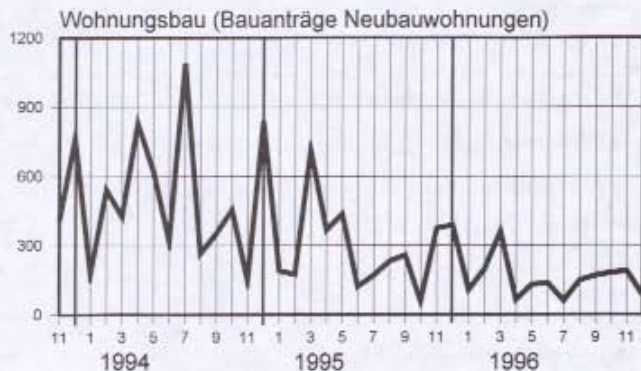
## Verkehr

Trotz erstmals wieder deutlich gesteigener Neuzulassungen (+ 8%) ist der Kfz-Bestand um 1 000 Fahrzeuge auf rund 238 000 gesunken. Ein Rückgang des Kfz-Bestands ist zuletzt 1978 vorgekommen. Hinter diesem scheinbaren Widerspruch verbirgt sich die Tatsache eines überproportionalen Austauschs von Altfahrzeugen durch steuerbegünstigte und schadstoffarme Neufahrzeuge.

## Preisindex der Lebenshaltung im früheren Bundesgebiet

Quelle: Statistisches Bundesamt (1991 = 100)

Preisindex für die Gesamtlebenshaltung	Dez. 1995	Nov. 1996	Dez. 1996	Veränderung in % gegen	
	1995	1996	1996	Dez. 1995	Nov. 1996
aller privaten Haushalte	113,0	114,3	<b>114,6</b>	+1,4	+0,3
von Beamten und Angestellten mit höherem Einkommen	113,1	114,5	<b>114,8</b>	+1,5	+0,3
von Arbeitern und Angestellten mit mittlerem Einkommen	113,3	114,6	<b>114,9</b>	+1,4	+0,3
von Renten- u. Sozialhilfeempf.	114,0	115,2	<b>115,5</b>	+1,3	+0,3



# Nürnberger Statistik aktuell

ISSN 0944-1506

## Vorläufiger statistischer Jahresrückblick 1996

SACHGEBIET	Gesamt- bzw. Endstand 1995	Gesamt- bzw. Endstand 1996	Veränderung	
			Zahl	%
<b>■ Bevölkerung am Ort der Hauptwohnung</b>				
Bevölkerungsstand				
Insgesamt.....	492425	493663	1238	0,3
davon Deutsche.....	409415	407755	-1660	-0,4
Ausländer Zahl.....	83010	85908	2898	3,5
%.....	16,9	17,4		
Gesamtveränderung insgesamt.....	-3420	1238		
davon Deutsche.....	-4975	-1660		
Ausländer.....	1555	2898		
Bevölkerungsbewegung				
Eheschließungen.....	2810	2586	-224	-8,0
dar. beide Partner Ausländer.....	164	164	0	0
Lebendgeborene insgesamt.....	4391	4639	248	5,6
davon Deutsche.....	3309	3483	174	5,3
Ausländer.....	1082	1156	74	6,8
Gestorbene.....	5894	6140	246	4,2
Geburtenüberschuß (+) oder -verlust (-) insgesamt.....	-1503	-1501	2	-0,1
davon Deutsche.....	-2443	-2502	-59	2,4
Ausländer.....	940	1001	61	6,5
Zugezogene.....	29172	29092	-80	-0,3
davon Deutsche.....	14523	15844	1321	9,1
Ausländer.....	14649	13248	-1401	-9,6
Weggezogene.....	31089	26353	-4736	-15,2
davon Deutsche.....	18469	16618	-1851	-10,0
Ausländer.....	12620	9735	-2885	-22,9
Wanderungsgewinn (+) oder -verlust (-).....	-1917	2739		
bei Deutschen.....	-3946	-774		
Ausländern.....	2029	3513		
davon gegenüber Industrieregion Mittelfranken.....	-2276	-1021		
übr. Bayern.....	-871	651		
übr. BRD.....	765	1506		
Ausland.....	465	1603		
Wechsel d. Staatsangeh. von Ausl. in Deutsch.....	1414	1616	202	14,3
Innerstädtisch Umgezogene.....	42464	44193	1729	4,1
dar. Ausländer.....	13323	13424	101	0,8
<b>■ Bau- und Wohnungswesen</b>				
Bauanträge				
Insgesamt.....	903	592	-311	-34,4
Baugenehmigungen				
Neubauten.....	417	484	67	16,1
insgesamt: Wohnungen.....	2035	1660	-375	-18,4
Umbauter Raum (100 m <sup>3</sup> ).....	17700	20187	2487	14,1
Baukosten (Tsd. DM).....	723143	937861	214718	29,7
Wohngebäude.....	336	385	49	14,6
Wohnungen.....	2028	1639	-389	-19,2
Baukosten (Tsd. DM).....	378202	364113	-14089	-3,7
dar. Ein- und Zweifamilienhäuser.....	238	279	41	17,2
Baumaßnahmen an bestehenden Wohngebäuden.....	228	228		
Baukosten (Tsd. DM).....	46714	51675	4961	10,6
Abbruch von Gebäuden: Wohnungsabgang.....	42	45	3	7,1

SACHGEBIET	Gesamt- bzw. Endstand 1995	Gesamt- bzw. Endstand 1996	Veränderung Zahl	%
<b>Baufertigstellungen</b>				
Neubauten.....	461	386	-75	-16,3
insgesamt: Wohnungen.....	3581	1936	-1645	-45,9
Umbauter Raum (100 m <sup>3</sup> ).....	23310	16021	-7289	-31,3
Baukosten (Tsd. DM).....	1012450	642886	-369564	-36,5
Wohngebäude.....	344	310	-34	-9,9
Wohnungen.....	3451	1932	-1519	-44,0
Baukosten (Tsd. DM).....	532608	330446	-202162	-38,0
dar. Ein- und Zweifamilienhäuser.....	166	195	29	17,5
Baumaßnahmen an bestehenden Wohngebäuden.....	194	197	3	1,5
Baukosten (Tsd. DM).....	46590	44905	-1685	-3,6
<b>Gebäude- und Wohnungsbestand</b>				
Wohngebäude.....	63590	63901	311	0,5
Wohnungen.....	246853	249022	2169	0,9
dar. Ein- und Zweifamilienhäuser.....	41268	41448	180	0,4
Wohnungsbestand insgesamt.....	250983	253151	2168	0,9
<b>■ Sozialhilfe</b>				
Zum Lebensunterhalt und in besonderen Lebenslagen an ... Personen.....	30668	33258	2590	8,4
<b>■ Wohngeld eingereichte Anträge.....</b>	19385	19308	-77	-0,4
<b>■ Wirtschaft und Verkehr</b>				
Konkurse: Anträge.....	445	494	49	11,0
Arbeitsmarkt (Bereich Hauptamt des AA Nürnberg) 1)				
Arbeitslose insgesamt.....	26903	31047	4144	15,4
dar. Männer.....	15012	17591	2579	17,2
Arbeitslosenquote.....	10,1	11,9		
Kurzarbeiter.....	2383	1984	-399	-16,7
Offene Stellen.....	1938	1849	-89	-4,6
Gewerbeanzeigen				
Eröffnungen.....	4755	4894 2)	139	2,9
Niederlegungen.....	3223	2925	-298	-9,2
Fremdenverkehr (gewerblich) 3)				
Beherbergungsbetriebe.....	151	150	-1	-0,7
Betten.....	11761	11681	-80	-0,7
Ankünfte insgesamt.....	849254	857660	8406	1,0
dar. Gäste mit ausländ. Wohnsitz.....	205654	214284	8630	4,2
Übernachtungen insgesamt.....	1555770	1564839	9069	0,6
dar. Gäste mit ausländ. Wohnsitz.....	385804	392176	6372	1,7
Kraftfahrzeuge				
Bestand an zugelassenen Kraftfahrzeugen insgesamt.....	239314	238277	-1037	-0,4
dar. Personenkraftwagen und Kombi.....	211770	211042	-728	-0,3
Erstzulassungen insgesamt.....	21621	23345	1724	8,0
dar. Personenkraftwagen und Kombi.....	18558	20101	1543	8,3
Straßenverkehrsunfälle insgesamt 4).....	5889	5281	-608	-10,3
dar. mit Personenschaden.....	2562	2204	-358	-14,0
dabei getötete Personen.....	14	14	0	0
verletzte Personen.....	3316	2803	-513	-15,5
<b>■ Besucher der Sehenswürdigkeiten</b>				
Albrecht-Dürer-Haus.....	337382	313743	-23639	-7,0
Stadtmuseum Fembohaus.....	47926	45165	-2761	-5,8
Spielzeugmuseum.....	114139	118387	4248	3,7
Tiergarten.....	832515	878269	45754	5,5
<b>■ Witterung</b>				
Lufttemperatur im Jahresmittel (Celsius).....	9,7	7,5	-2,2	-22,7
Abweichung von der Norm (+ oder - Celsius) 5).....	0,8	-1,4		
Niederschlagshöhe (mm).....	699,3	514,5	-184,8	-26,4
in Prozent der Norm 5).....	112,2	82,6		

1) Stand: Jahresende

2) Zahlen für Dezember 1996 noch nicht vollständig enthalten

3) Betriebe mit mehr als 8 Betten

4) ohne Bagatellunfälle; 1996 : nur Januar - November

5) langjährige Mittelwerte Nbg. Flughafen