



Statistik aktuell

für Nürnberg und Fürth

Ein Informationsdienst des Amtes für Stadtforschung und Statistik

Statistischer Monatsbericht für März 2008

21. Mai 2008

Die Einwohnerzahlen der Stadt Nürnberg - Auswirkungen der Zweitwohnungssteuer Neuer Zensus im Jahr 2011

Amtliche Einwohnerzahl

Nach der Fortschreibung des Bayerischen Landesamtes für Statistik und Datenverarbeitung hatte die Stadt Nürnberg am 30.09.2007 502 063 Einwohner „am Ort der Hauptwohnung“. Diese Einwohnerzahl wird auch als amtliche Einwohnerzahl bezeichnet, wobei Hauptwohnung definiert ist als die vorwiegend benutzte Wohnung. Bei der amtlichen Bevölkerungsfortschreibung wird jeder Einwohner nur einmal gezählt, nämlich dort, wo sich die Hauptwohnung befindet. Die Bevölkerung am Ort der Hauptwohnung wurde durch eine Vollerhebung zuletzt im Rahmen der Volkszählung im Jahre 1987 festgestellt und in den Jahren danach mit den gemeldeten Geburten, Sterbefällen, Zuzügen und Fortzügen fortgeschrieben. Als Rechtsgrundlage hierfür dient das „Gesetz über die Statistik der Bevölkerungsbewegungen und die Fortschreibung des Bevölkerungsstandes“ (BevStatG). Unterste Ebene dieser amtlichen Fortschreibung ist die Gemeinde. Die amtliche Einwohnerzahl bildet u.a. die Grundlage für die Finanzausweisungen an die Gemeinden. Jeder neue Einwohner bringt der Stadt ca. 300 Euro an Schlüsselzuweisungen vom Freistaat Bayern. Auch die Einteilung der Wahlkreise oder die Anzahl der Ratsmandate hängt von der amtlich festgestellten Einwohnerzahl ab.

Wohnberechtigte Bevölkerung

Auf der anderen Seite besteht die Möglichkeit, Einwohnerzahlen direkt aus den Melderegistern der Gemeinden zu gewinnen. Im Melderegister werden alle Personen erfasst, sobald sie in der jeweiligen Gemeinde einen Wohnsitz begründen. Demnach werden die gemeldeten Personen als die sogenannte Wohnberechtigte Bevölkerung bezeichnet. Dabei muss man

unterscheiden, ob es sich um eine Hauptwohnung oder um eine Nebenwohnung handelt.

Die Einwohnerzahlen der Stadt Nürnberg

Stand am 31.12.	Amtliche Einwohnerzahl des StaLa ¹⁾	Wohnberechtigte Bevölkerung des Einwohnermelderegisters ²⁾		
		Insgesamt	mit Hauptwohnung	mit Nebenwohnung
2000	488 400	515 930	482 099	33 831
2001	491 307	518 787	484 261	34 526
2002	493 397	520 751	485 560	35 191
2003	493 553	521 851	486 110	35 741
2004	495 302	522 013	488 756	33 257
2005	499 237	512 862	492 152	20 710
2006	500 855	507 886	493 689	14 197
2007	502 063	507 610	496 299	11 311

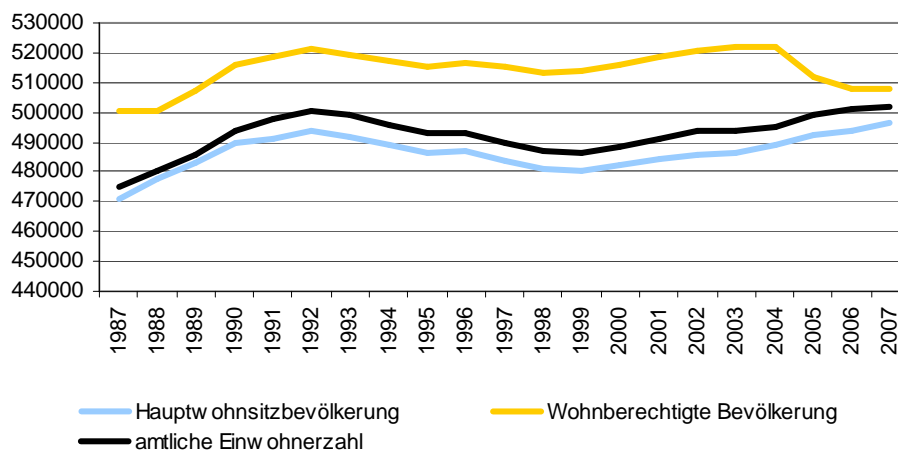
¹⁾ Bevölkerung am Ort der Hauptwohnung 2007: Stand am 30.9.

²⁾ Personen mit mehreren Wohnungen in Nürnberg sind mehrfach enthalten

Amtliche Einwohnerzahl und die Hauptwohnsitzbevölkerung nach dem Melderegister weisen mittlerweile in vielen deutschen Städten und Gemeinden große Differenzen auf. In

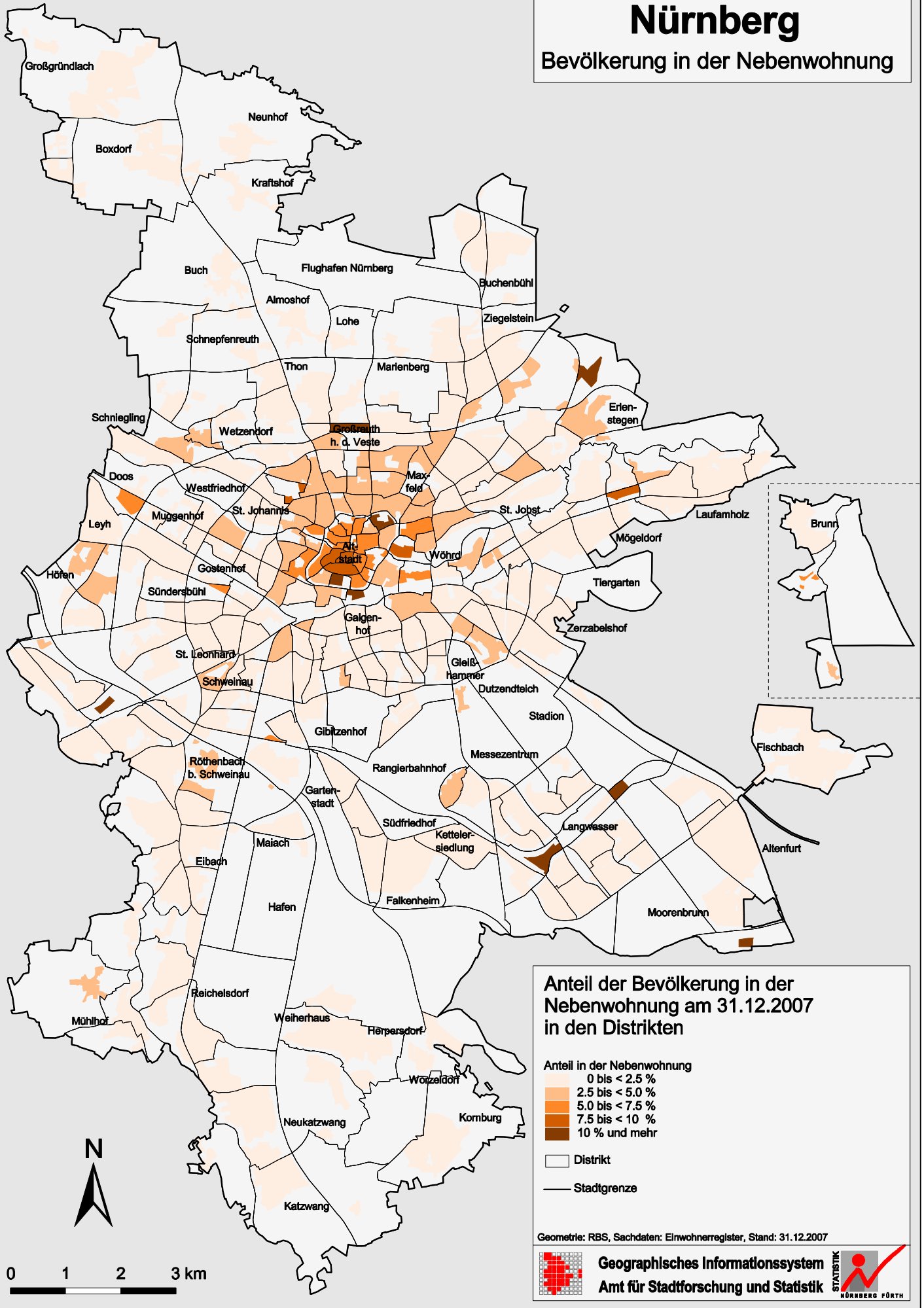
einigen Städten liegt die amtliche Einwohnerzahl höher, in anderen die Registerzahl. In Nürnberg lag Ende 2006 die amtliche Einwohnerzahl um rund 7 200 Personen über der Registerbevölkerung. Verschiedene Faktoren sind Ursache für diese Differenzen. Bereits zum Zeitpunkt der Volkszählung 1987 bestand eine Differenz von 2 200 Personen. Hierbei dürfte es sich vorwiegend um Personen gehandelt haben, die bei der Zählung angegeben hatten, dass in Nürnberg die Hauptwohnung sei, sie tatsächlich aber mit Nebenwohnung angemeldet waren. Da aufgrund des Volkszählungsurteils des Bundesverfassungsgerichts aus dem Jahre 1983 ein Abgleich der Zählungsdaten mit den Registerdaten unzulässig war, blieb diese Differenz bestehen, bzw. vergrößerte sich im Zeitablauf. Auch Fortschreibungsfehler des Statistischen Landesamtes haben vermutlich hierzu beigetragen, besonders zum Zeitpunkt der Wende und während der starken Zuwanderung aus den neuen Bundesländern und von Aussiedlern Anfang der 90er Jahre.

Bevölkerungsentwicklung in Nürnberg seit der Volkszählung 1987



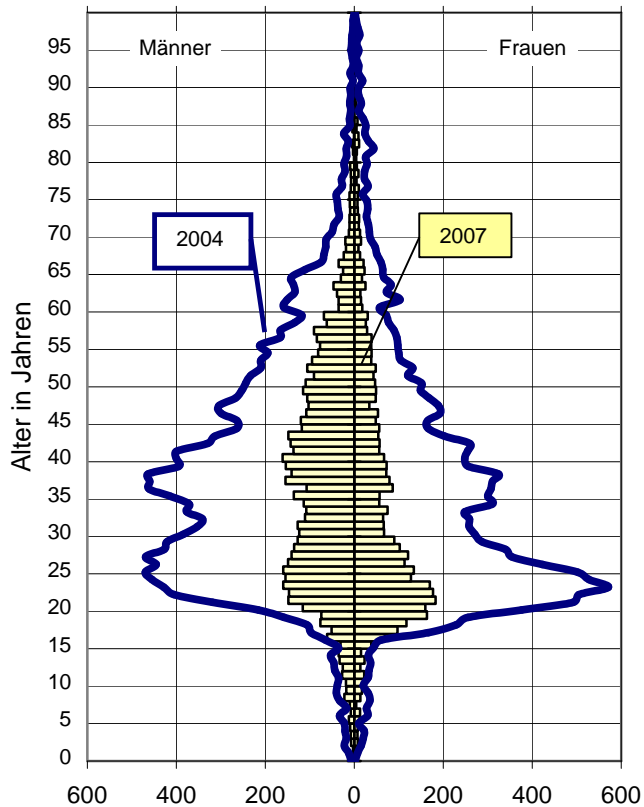
Nürnberg

Bevölkerung in der Nebenwohnung



Altersstruktur der Nebenwohnsitzbevölkerung 2004 und 2007

nach Alter und Geschlecht



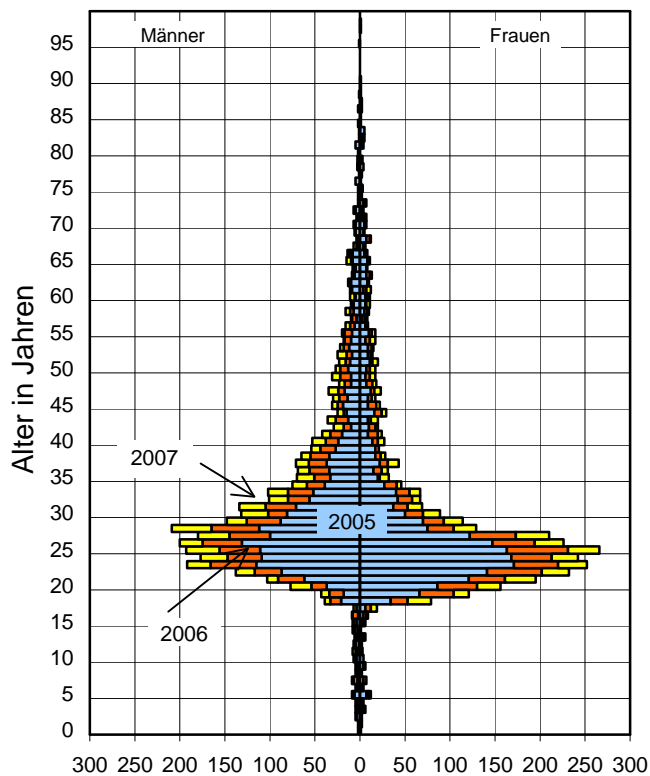
nach dem Ort der Hauptwohnung

Ort der Hauptwohnung	Wohnberechtigte mit Nebenwohnung in Nürnberg 2007 ¹⁾	
	Insgesamt	darunter Frauen in %
Nürnberg	1 516	47,1
Übr. Industrieregion Mfr.	1 765	42,9
darunter Fürth	272	41,9
Erlangen	187	47,6
Übriges Bayern	4 146	43,3
darunter München	451	42,6
Übr. BRD	3 884	36,8
Insgesamt	11 311	41,5

¹⁾ Personen mit mehreren Wohnungen in Nürnberg sind mehrfach enthalten

Statusänderung der Nebenwohnung in eine Hauptwohnung 2005 - 2007

nach Alter und Geschlecht



nach Stadtteilen

0 Altstadt und engere Innenstadt	1401
1 Weiterer Innengürtel Süd	1194
2 Weiterer Innengürtel West/Nord/Ost	1198
3 Südöstliche Außenstadt	222
4 Südliche Außenstadt	229
5 Südwestliche Außenstadt	199
6 Westliche Außenstadt	239
7 Nordwestliche Außenstadt	224
8 Nordöstliche Außenstadt	239
9 Östliche Außenstadt	309