

Tab. 43: Vergleich der Wahltag-Befragung mit dem amtlichen Urnenwahlergebnis und der Repräsentativstatistik

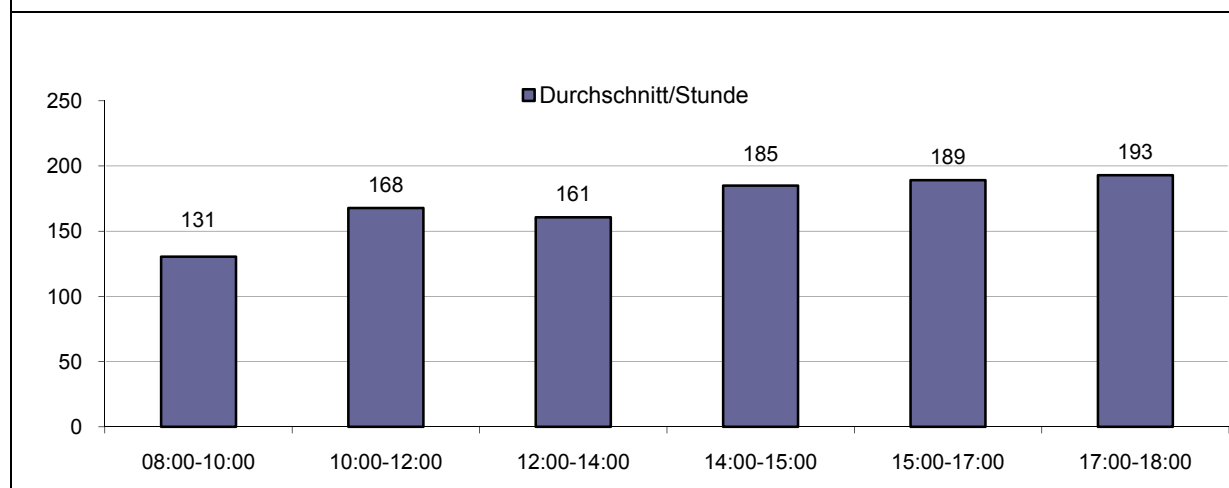
Urnenwähler/innen	CSU	SPD	FDP	GRÜNE	DIE LINKE	Sonstige Partei	Gesamt
Amtliches Urnenwahlergebnis für Nürnberg (in %)	30,9	24,6	12,2	12,6	10,2	9,5	100
Repräsentative Wahlstatistik	30,5	24,0	12,9	13,0	9,7	9,8	100
20 Wahlbezirke der Wahltag-Befragung (Zweitstimme in %)	30,8	24,5	12,1	13,6	10,0	9,0	100
Angegebenes Stimmverhalten (Wahltag-Befragung), ungewichtet	24,1	23,0	13,3	19,8	9,6	9,7 +0,4 „habe nicht/ ungültig gewählt“	100
Statistische Fehlertoleranz in %	+/-1,9	+/-2,0	+/-1,5	+/-1,8	+/-1,4	+/-1,4	

Die Auswertungen basieren auf den gewichteten Werten aller Fragebögen mit Angabe zur Zweitstimme.

Tab. 44: Welcher Partei haben Sie Ihre Zweitstimme gegeben?

	Häufigkeit	Prozent
CSU	576	30,9
SPD	459	24,6
FDP	228	12,2
GRÜNE	235	12,6
DIE LINKE	190	10,2
sonstige Partei	177	9,5
Gesamt	1865	100,0

Abb. 15: Beteiligung an der Wahltagbefragung nach Tageszeit



Die tatsächliche Anzahl der ausgefüllt zurückgegebenen Fragebögen war abhängig von der Wahlbeteiligung und der Teilnahmebereitschaft an der Befragung. Als sich aufgrund der Zwischenzählung um 14.00 Uhr abzeichnete, dass die anvisierte Gesamtzahl nur durch einen Taktwechsel zu erzielen sein würde, wurde den Interviewern per Telefon mitgeteilt, ab 15.00 Uhr jede 3. Person anzusprechen. Insgesamt konnten 1931 Fragebögen (davon 1865 mit Angaben zur Zweitstimme) gewonnen werden. Gemessen an 9299 Wählerinnen und Wählern in den ausgewählten Wahlbezirken kann man von einer Beteiligung von 21 Prozent sprechen. Das Ziel, 2 000 Fragebögen zur Verfügung zu haben, wurde somit beinahe erreicht.

7 Grundauszählung (Zahlen nach Gewichtung)

A. Wahlbezirk

Tab. 45: Ausgewertete Fragebögen nach Wahlbezirken

Wahlbezirk	Wahlkreis Nürnberg Nord/Süd	Häufigkeit	Prozent
0453 Knauerstraße 20	Nord	58	3,1
0551 Reutersbrunnenstraße 12	Nord	98	5,3
0853 Labenwolfstraße 10	Nord	160	8,6
0951 Sulzbacher Str. 32	Nord	154	8,3
1454 Sperberstraße 85	Süd	76	4,1
1554 Sperberstraße 85	Süd	100	5,4
2357 Schnieglinger Straße 38	Nord	93	5,0
2554 Uhlandstraße 33	Nord	95	5,1
2752 Deichslerstraße 20	Nord	128	6,9
2851 Loni-Übler-Haus, Marthastr. 60	Nord	63	3,4
2852 Loni-Übler-Haus, Marthastr. 60	Nord	75	4,0
3654 Glogauer Str. 27, Pavillion	Süd	65	3,5
3750 Julius-Leber-Straße 108	Süd	68	3,7
3756 Julius-Leber-Straße 108	Süd	72	3,9
4853 Katzwanger Hauptstraße 19	Süd	60	3,2
5152 Herriedener Straße 25	Süd	72	3,9
5455 Schöllleinsgasse 8	Süd	127	6,8
7750 Feuerwehrgerätehaus Neunhofer Schloßplatz 6	Nord	139	7,4
9055 Grimmstraße 16	Nord	84	4,5
9151 Grimmstraße 16	Nord	78	4,2
Gesamt		1865	100,0

B. Ergebnisse

Tab. 46: Frage 1: Wählen Sie die gleiche Partei oder wechseln Sie manchmal ab?

	Anzahl	Prozent bezogen auf alle Befragten	Prozent bezogen auf alle Angaben
immer die gleiche Partei	760	40,8	42,7
wechsele ab	953	51,1	53,6
habe zum ersten Mal gewählt	66	3,5	3,7
Gesamt	1779	95,4	100,0
Keine Angaben	86	4,6	
Gesamt	1865	100,0	

Tab. 47: Frage 2: Wann haben Sie sich entschieden so zu wählen?

	Anzahl	Prozent bezogen auf alle Befragten	Prozent bezogen auf alle Angaben	Kumulierte Prozente
vor längerer Zeit	1009	54,1	58,2	58,2
in den letzten 3 Wochen	307	16,4	17,7	75,9
in den letzten Tagen	251	13,4	14,5	90,3
heute	168	9,0	9,7	100,0
Gesamt	1734	93,0	100,0	
Keine Angaben	131	7,0		
Gesamt	1865	100,0		

Tab. 48: Frage 3b: Welcher Partei haben Sie Ihre Zweitstimme gegeben?

	Anzahl	Prozente bezogen auf alle Angaben
CSU	576	30,9
SPD	459	24,6
FDP	228	12,2
GRÜNE	235	12,6
DIE LINKE	190	10,2
sonstige Partei	177	9,5
Gesamt	1865	100,0

Anmerkung: ohne „habe nicht/ ungültig gewählt“ (n=8)

Tab. 49: Frage 3c: Welche Partei haben Sie bei der Bundestagswahl 2005 gewählt?

	Anzahl	Prozent bezogen auf alle Befragten	Prozent bezogen auf alle Angaben
CSU/CDU	622	33,4	34,9
SPD	555	29,7	31,1
FDP	99	5,3	5,5
GRÜNE	194	10,4	10,9
DIE LINKE	54	2,9	3,0
sonstige Partei	43	2,3	2,4
nicht gewählt	148	7,9	8,3
ungültig gewählt	4	0,2	0,2
weiß nicht mehr	63	3,4	3,6
Gesamt	1781	95,5	100,0
Keine Angaben	84	4,5	
Gesamt	1865	100,0	

Tab. 50: Frage 4: Politikbereiche, welche bei meiner Entscheidung eine wichtige Rolle gespielt haben (Auswahl der 3 wichtigsten Bereiche)

		Anzahl	Anteil in %
1	Wirtschaftskrise / Bankenkrise	791	42,4
2	Bildungspolitik	779	41,8
3	Sozial-/ Familienpolitik	688	36,9
4	Arbeitsmarkt	489	26,2
5	Mindestlohn	456	24,5
6	Steuerpolitik	442	23,7
7	Umwelt / Klimawandel	414	22,2
8	Gesundheitspolitik	379	20,3
9	Atomkraftwerke	344	18,4
10	Managergehälter	277	14,8
11	Datenschutz	233	12,5
12	Rente mit 67 / Rentenhöhe	227	12,2
13	Bundeswehr in Afghanistan	219	11,8
14	Arbeitslosengeld II	193	10,3
15	Ausländerintegration	159	8,5
16	EU-Beitritt der Türkei	123	6,6

Tab. 51: Frage 5: Was hat Sie sonst noch bewegt, heute so zu wählen? (Mehrfachantworten)

Ich habe diese Partei gewählt, ...	Anzahl	Anteil in %
weil sie meinen Überzeugungen am nächsten kommt	1395	74,8
weil sie Verantwortlichkeit und Kompetenz besitzt	373	20,0
weil diese Partei sagt, was falsch ist	297	15,9
weil sich diese Partei um Menschen kümmert	261	14,0
weil mich die Kandidatinnen / Kandidaten überzeugen	228	12,2
wegen der Spitzenpolitiker/innen	213	11,4

Frage 6: Geschlecht

vgl. Repräsentative Wahlstatistik in:
Statistik aktuell für Nürnberg und Fürth, Bundestagswahl 2009 in Nürnberg vom 27.09.2009

Frage 7: Altersgruppe der/des Befragten

vgl. Repräsentative Wahlstatistik in:
Statistik aktuell für Nürnberg und Fürth, Bundestagswahl 2009 in Nürnberg vom 27.09.2009

Tab. 52: Frage 8: Deutsche Staatsbürgerschaft erworben...

	Anzahl	Prozent bezogen auf alle Befragten	Prozent bezogen auf alle Angaben
durch Geburt	1556	83,4	90,2
später	169	9,1	9,8
Gesamt	1726	92,5	100,0
Keine Angaben	139	7,5	
Gesamt	1865	100,0	

Frage 9: Engagements

Tab. 53: Engagieren Sie sich ehrenamtlich?

	Anzahl	Prozent bezogen auf alle Befragten	Prozent bezogen auf alle Angaben
ja	590	31,7	35,1
nein	1092	58,5	64,9
Gesamt	1682	90,2	100,0
Keine Angaben	183	9,8	
Gesamt	1865	100,0	

Tab. 54: Engagieren Sie sich in einer Bürgerinitiative oder einem Bürgerverein?

	Anzahl	Prozent bezogen auf alle Befragten	Prozent bezogen auf alle Angaben
ja	125	6,7	9,6
nein	1174	63,0	90,4
Gesamt	1299	69,7	100,0
Keine Angaben	566	30,3	
Gesamt	1865	100,0	

Tab. 55: Engagieren Sie sich politisch (ohne Parteibezug –z. B. Menschenrechte / Eine Welt / Attac)?

	Anzahl	Prozent bezogen auf alle Befragten	Prozent bezogen auf alle Angaben
ja	147	7,9	9,6
nein	1137	61,0	90,4
Gesamt	1284	68,9	100,0
Keine Angaben	581	31,1	
Gesamt	1865	100,0	

Tab. 56: Engagieren Sie sich in einem Sportverein?

	Anzahl	Prozent bezogen auf alle Befragten	Prozent bezogen auf alle Angaben
ja	312	16,7	22,5
nein	1073	57,5	77,5
Gesamt	1385	74,3	100,0
Keine Angaben	480	25,7	
Gesamt	1865	100,0	

Tab. 57: Engagieren Sie sich im Umweltschutz / Naturschutz oder Denkmalschutz?

	Anzahl	Prozent bezogen auf alle Befragten	Prozent bezogen auf alle Angaben
ja	239	12,8	17,7
nein	1116	59,8	82,3
Gesamt	1355	72,6	100,0
Keine Angaben	510	27,4	
Gesamt	1865	100,0	

Tab. 58: Engagieren Sie sich als Mitglied einer Partei?

	Anzahl	Prozent bezogen auf alle Befragten	Prozent bezogen auf alle Angaben
ja	63	3,4	5,0
nein	1185	63,5	95,0
Gesamt	1248	66,9	100,0
Keine Angaben	617	33,1	
Gesamt	1865	100,0	

Tab. 59: Engagieren Sie sich im sozialen Bereich?

	Anzahl	Prozent bezogen auf alle Befragten	Prozent bezogen auf alle Angaben
ja	565	30,3	38,0
nein	920	49,3	62,0
Gesamt	1484	79,6	100,0
Keine Angaben	381	20,4	
Gesamt	1865	100,0	

Tab. 60: Frage 10: Sind Sie Mitglied einer Gewerkschaft?

	Anzahl	Prozent bezogen auf alle Befragten	Prozent bezogen auf alle Angaben
ja	260	13,9	14,7
nein	1507	80,8	85,3
Gesamt	1767	94,7	100,0
Keine Angaben	98	5,3	
Gesamt	1865	100,0	

Tab. 61: Frage 11: Welcher Religionsgemeinschaft gehören Sie an?

	Anzahl	Prozent bezogen auf alle Befragten	Prozent bezogen auf alle Angaben
evangelische Kirche	749	40,1	42,3
römisch-katholische Kirche	497	26,6	28,0
andere christliche Kirche	31	1,7	1,7
andere Religionsgemeinschaft	47	2,5	2,6
keiner	448	24,0	25,3
Gesamt	1771	94,9	100,0
Keine Angaben	94	5,1	
Gesamt	1865	100,0	

Tab. 62: Frage 12: Wie oft gehen Sie in die Kirche / Moschee / Synagoge?

	Anzahl	Prozent bezogen auf alle Befragten	Prozent bezogen auf alle Angaben	Kumulierte Prozente
ein- bis mehrmals pro Woche	93	5,0	5,4	5,4
ein- bis dreimal im Monat	133	7,2	7,8	13,2
mehrmals im Jahr	301	16,1	17,6	30,8
selten	696	37,3	40,6	71,4
nie	489	26,2	28,6	100,0
Gesamt	1711	91,8	100,0	
Keine Angaben	154	8,2		
Gesamt	1865	100,0		

Tab. 63: Frage 13: Höchster bisheriger schulischer Abschluss oder gegenwärtig besuchte Schule

	Anzahl	Prozent bezogen auf alle Befragten	Prozent bezogen auf alle Angaben	Kumulierte Prozente
bin noch Schüler/in	22	1,2	1,3	1,3
kein Abschluss	9	0,5	0,5	1,8
Volks-, Hauptschule	347	18,6	19,7	21,4
Real-, Mittelschule / Mittlere Reife	450	24,1	25,5	46,9
Gymnasium, (Fach-)Hochschulreife	938	50,3	53,1	100,0
Gesamt	1767	94,7	100,0	
Keine Angaben	98	5,3		
Gesamt	1865	100,0		

Tab. 64: Frage 14: Höchster beruflicher Abschluss

	Anzahl	Prozent bezogen auf alle Befragten	Prozent bezogen auf alle Angaben	Kumulierte Prozente
noch kein Abschluss (in Ausbildung/Studium)	145	7,8	8,7	8,7
kein Abschluss	53	2,8	3,2	11,9
Berufs-/Berufsfachschule	604	32,4	36,3	48,1
Fachschule (Meister-, Technikerschule o..ä.)	263	14,1	15,8	63,9
Universität / Fachhochschulabschluss	601	32,2	36,1	100,0
Gesamt	1666	89,3	100,0	
Keine Angaben	199	10,7		
Gesamt	1865	100,0		

Tab. 65: Frage 15: Stellung im Beruf / Art der Nichterwerbstätigkeit

		Anzahl	Prozent bezogen auf alle Befragten	Prozent bezogen auf alle Angaben
Erwerbstätige	Ungelernte/r Arbeiter/in	54	2,9	3,1
	Einfache/r Angestellte/r, Beamter/-in, Facharbeiter/in, Azubi	320	17,1	18,4
	Mittlere/r Angestellte/r, Beamter/-in, Meister/in	411	22,0	23,7
	Mittlere/r Selbstständige/r, mithelfende/r Familienangehörige/r	87	4,7	5,0
	Größere/r Selbstständige/r, Freiberufler, leit. Angest., höh.Beamter/-in	268	14,4	15,4
Nicht erwerbstätige	Schüler/in, Student/in, Wehr- bzw. Ersatzdienst	161	8,6	9,3
	Rentner/in, Pensionär/in	294	15,8	17,0
	zur Zeit arbeitslos	68	3,7	3,9
	Hausfrau, -mann	57	3,0	3,3
	aus anderen Gründen nicht erwerbstätig	16	0,9	0,9
	Gesamt	1737	93,1	100,0
	Keine Angaben	128	6,9	
	Gesamt	1865	100,0	

Tab. 66: Frage 16: bei Berufstätigkeit: Wie ordnen Sie sich ein?

	Anzahl	Prozent bezogen auf alle Befragten	Prozent bezogen auf alle Angaben
normales Arbeitsverhältnis	1004	53,9	87,4
nichttypisches Arbeitsverhältnis, z.B. befristet, geringfügig beschäftigt /Zeit- /Leiharbeit/ freie Mitarbeit / Praktikum	144	7,7	12,6
Gesamt	1149	61,6	100,0
Keine Angaben	716	38,4	
Gesamt	1865	100,0	

Tab. 67: Frage 17: Bevölkerungsgruppe/-schicht, in die Sie sich einordnen würden?

	Anzahl	Prozent bezogen auf alle Befragten	Prozent bezogen auf alle Angaben	Kumulierte Prozente
1 oben	49	2,6	2,8	2,8
2 fast oben	239	12,8	13,7	16,5
3 oberhalb der Mitte	687	36,8	39,5	56,0
4 Mitte	495	26,5	28,4	84,5
5 unterhalb der Mitte	190	10,2	10,9	95,4
6 fast unten	55	3,0	3,2	98,5
7 unten	26	1,4	1,5	100,0
Gesamt	1740	93,3	100,0	
Keine Angaben	125	6,7		
Gesamt	1865	100,0		

Tab. 68: Frage 18: Wo würden Sie Ihre politischen Ansichten einordnen?

	Anzahl	Prozent bezogen auf alle Befragten	Prozent bezogen auf alle Angaben	Kumulierte Prozente
1 sehr weit links	32	1,7	2,2	2,2
2 links	200	10,7	13,4	15,5
3 links der Mitte	405	21,7	27,1	42,7
4 Mitte	446	23,9	29,9	72,6
5 rechts der Mitte	289	15,5	19,4	91,9
6 rechts	66	3,5	4,4	96,4
7 sehr weit rechts	54	2,9	3,6	100,0
Gesamt	1492	80,0	100,0	
Keine Angaben (bzw. „kann mich nicht einordnen“)	373	20,0		
darunter:				
kann mich nicht einordnen	261	14,0		
Keine Angabe	112	6,0		
Gesamt	1865	100,0		



Entwurf



Wahlkreis
244 Nord



Stadt Nürnberg
Amt für Stadtforschung
und Statistik für
Nürnberg und Fürth

Wahltag-Befragung

Bundestagswahl 2009

Bitte beachten Sie folgende Hinweise:

Die Beteiligung an der Befragung ist **freiwillig** und **anonym** (bitte keinen Namen angeben). Wir versichern Ihnen, dass Ihre Angaben nur für statistische Zwecke verwendet werden und die strengen Anforderungen des Datenschutzes und der statistischen Geheimhaltung im vollen Umfang gewahrt sind. Die Ergebnisse werden in der Wahlanalyse des Statistischen Amtes verwendet.

<p>1 Wählen Sie seit Jahren im allgemeinen die gleiche Partei oder wechseln Sie manchmal ab?</p> <p>immer die gleiche Partei <input type="checkbox"/></p> <p>wechsle ab <input type="checkbox"/></p> <p>habe zum ersten Mal gewählt <input type="checkbox"/></p>	<p>2 Wann haben Sie sich entschieden so zu wählen, wie sie es soeben getan haben?</p> <p>vor längerer Zeit <input type="checkbox"/></p> <p>in den letzten 3 Wochen <input type="checkbox"/></p> <p>in den letzten Tagen <input type="checkbox"/></p> <p>heute <input type="checkbox"/></p>																								
<p>3a Wem haben Sie gerade Ihre <u>Erststimme</u> gegeben?</p> <p>Wöhrl, Dagmar / CSU <input type="checkbox"/></p> <p>Gloser, Günter / SPD <input type="checkbox"/></p> <p>Neuner, Andreas / FDP <input type="checkbox"/></p> <p>Hauck, Michael / GRÜNE <input type="checkbox"/></p> <p>Weinberg, Harald / DIE LINKE <input type="checkbox"/></p> <p>Schelle, Gerhard / NPD <input type="checkbox"/></p> <p>Rupprecht, Johannes / MLPD <input type="checkbox"/></p> <p>Kotzian, Emanuel / PIRATEN <input type="checkbox"/></p> <p>habe nicht / ungültig gewählt <input type="checkbox"/></p>	<p>3b Welche Partei haben Sie gerade mit der <u>Zweitstimme</u> gewählt?</p> <p>CSU <input type="checkbox"/></p> <p>SPD <input type="checkbox"/></p> <p>FDP <input type="checkbox"/></p> <p>GRÜNE <input type="checkbox"/></p> <p>DIE LINKE <input type="checkbox"/></p> <p>Sonstige Partei <input type="checkbox"/></p> <p>habe nicht / ungültig gewählt <input type="checkbox"/></p>	<p>3c Welche Partei haben Sie bei der Bundestagswahl <u>2005</u> gewählt?</p> <p>CSU/CDU <input type="checkbox"/></p> <p>SPD <input type="checkbox"/></p> <p>FDP <input type="checkbox"/></p> <p>GRÜNE <input type="checkbox"/></p> <p>DIE LINKE <input type="checkbox"/></p> <p>Sonstige Partei <input type="checkbox"/></p> <p>hatte nicht gewählt <input type="checkbox"/></p> <p>hatte ungültig gewählt <input type="checkbox"/></p> <p>weiß nicht mehr <input type="checkbox"/></p>																							
<p>4 Politikbereiche, welche bei meiner Entscheidung eine wichtige Rolle gespielt haben... (Bitte die 3 wichtigsten ankreuzen!)</p> <table border="0"> <tr> <td>Wirtschaftskrise / Bankenkrise <input type="checkbox"/></td> <td>Bildungspolitik <input type="checkbox"/></td> </tr> <tr> <td>Mindestlohn <input type="checkbox"/></td> <td>Steuerpolitik <input type="checkbox"/></td> </tr> <tr> <td>Sozialpolitik / Familienpolitik <input type="checkbox"/></td> <td>Arbeitsmarkt <input type="checkbox"/></td> </tr> <tr> <td>Arbeitslosengeld II ("Hartz IV") <input type="checkbox"/></td> <td>Atomkraftwerke <input type="checkbox"/></td> </tr> <tr> <td>Bundeswehr in Afghanistan <input type="checkbox"/></td> <td>EU-Beitritt der Türkei <input type="checkbox"/></td> </tr> <tr> <td>Ausländerintegration <input type="checkbox"/></td> <td>Umwelt / Klimawandel <input type="checkbox"/></td> </tr> <tr> <td>Rente mit 67 / Rentenhöhe <input type="checkbox"/></td> <td>Gesundheitspolitik <input type="checkbox"/></td> </tr> <tr> <td>Managergehälter <input type="checkbox"/></td> <td>Datenschutz <input type="checkbox"/></td> </tr> </table>	Wirtschaftskrise / Bankenkrise <input type="checkbox"/>	Bildungspolitik <input type="checkbox"/>	Mindestlohn <input type="checkbox"/>	Steuerpolitik <input type="checkbox"/>	Sozialpolitik / Familienpolitik <input type="checkbox"/>	Arbeitsmarkt <input type="checkbox"/>	Arbeitslosengeld II ("Hartz IV") <input type="checkbox"/>	Atomkraftwerke <input type="checkbox"/>	Bundeswehr in Afghanistan <input type="checkbox"/>	EU-Beitritt der Türkei <input type="checkbox"/>	Ausländerintegration <input type="checkbox"/>	Umwelt / Klimawandel <input type="checkbox"/>	Rente mit 67 / Rentenhöhe <input type="checkbox"/>	Gesundheitspolitik <input type="checkbox"/>	Managergehälter <input type="checkbox"/>	Datenschutz <input type="checkbox"/>	<p>5 Was hat Sie sonst noch bewegt, heute so zu wählen? (mehrere Antworten möglich!)</p> <p>Ich habe diese Partei gewählt,...</p> <p>...weil sie meinen Überzeugungen am nächsten kommt <input type="checkbox"/></p> <p>...weil sich diese Partei um die Menschen kümmert <input type="checkbox"/></p> <p>...weil sie Verantwortlichkeit und Kompetenz besitzt <input type="checkbox"/></p> <p>...weil diese Partei sagt, was falsch läuft <input type="checkbox"/></p> <p>...wegen der Spitzenpolitiker/innen <input type="checkbox"/></p> <p>...weil mich die Kandidatinnen / Kandidaten überzeugen <input type="checkbox"/></p>								
Wirtschaftskrise / Bankenkrise <input type="checkbox"/>	Bildungspolitik <input type="checkbox"/>																								
Mindestlohn <input type="checkbox"/>	Steuerpolitik <input type="checkbox"/>																								
Sozialpolitik / Familienpolitik <input type="checkbox"/>	Arbeitsmarkt <input type="checkbox"/>																								
Arbeitslosengeld II ("Hartz IV") <input type="checkbox"/>	Atomkraftwerke <input type="checkbox"/>																								
Bundeswehr in Afghanistan <input type="checkbox"/>	EU-Beitritt der Türkei <input type="checkbox"/>																								
Ausländerintegration <input type="checkbox"/>	Umwelt / Klimawandel <input type="checkbox"/>																								
Rente mit 67 / Rentenhöhe <input type="checkbox"/>	Gesundheitspolitik <input type="checkbox"/>																								
Managergehälter <input type="checkbox"/>	Datenschutz <input type="checkbox"/>																								
<p>6 Sind Sie... männlich <input type="checkbox"/></p> <p>weiblich <input type="checkbox"/></p>	<p>9 Engagieren Sie sich gelegentlich/regelmäßig....</p> <table border="0"> <tr> <td></td> <td>ja</td> <td>nein</td> </tr> <tr> <td>...ehrenamtlich ?</td> <td><input type="checkbox"/></td> <td><input type="checkbox"/></td> </tr> <tr> <td>...in einer Bürgerinitiative oder Bürgerverein?</td> <td><input type="checkbox"/></td> <td><input type="checkbox"/></td> </tr> <tr> <td>...politisch (ohne Parteibezug - z.B. Menschenrechte / Eine Welt / Attac) ?</td> <td><input type="checkbox"/></td> <td><input type="checkbox"/></td> </tr> <tr> <td>...in einem Sportverein? <small>Bitte nur mit "ja" antworten, wenn Sie ehrenamtlich, z.B. als Übungsleiter/in tätig sind</small></td> <td><input type="checkbox"/></td> <td><input type="checkbox"/></td> </tr> <tr> <td>...im Umweltschutz / Naturschutz / Tierschutz oder Denkmalschutz?</td> <td><input type="checkbox"/></td> <td><input type="checkbox"/></td> </tr> <tr> <td>...als Mitglied einer Partei?</td> <td><input type="checkbox"/></td> <td><input type="checkbox"/></td> </tr> <tr> <td>...im sozialen Bereich ?</td> <td><input type="checkbox"/></td> <td><input type="checkbox"/></td> </tr> </table>		ja	nein	...ehrenamtlich ?	<input type="checkbox"/>	<input type="checkbox"/>	...in einer Bürgerinitiative oder Bürgerverein?	<input type="checkbox"/>	<input type="checkbox"/>	...politisch (ohne Parteibezug - z.B. Menschenrechte / Eine Welt / Attac) ?	<input type="checkbox"/>	<input type="checkbox"/>	...in einem Sportverein? <small>Bitte nur mit "ja" antworten, wenn Sie ehrenamtlich, z.B. als Übungsleiter/in tätig sind</small>	<input type="checkbox"/>	<input type="checkbox"/>	...im Umweltschutz / Naturschutz / Tierschutz oder Denkmalschutz?	<input type="checkbox"/>	<input type="checkbox"/>	...als Mitglied einer Partei?	<input type="checkbox"/>	<input type="checkbox"/>	...im sozialen Bereich ?	<input type="checkbox"/>	<input type="checkbox"/>
	ja	nein																							
...ehrenamtlich ?	<input type="checkbox"/>	<input type="checkbox"/>																							
...in einer Bürgerinitiative oder Bürgerverein?	<input type="checkbox"/>	<input type="checkbox"/>																							
...politisch (ohne Parteibezug - z.B. Menschenrechte / Eine Welt / Attac) ?	<input type="checkbox"/>	<input type="checkbox"/>																							
...in einem Sportverein? <small>Bitte nur mit "ja" antworten, wenn Sie ehrenamtlich, z.B. als Übungsleiter/in tätig sind</small>	<input type="checkbox"/>	<input type="checkbox"/>																							
...im Umweltschutz / Naturschutz / Tierschutz oder Denkmalschutz?	<input type="checkbox"/>	<input type="checkbox"/>																							
...als Mitglied einer Partei?	<input type="checkbox"/>	<input type="checkbox"/>																							
...im sozialen Bereich ?	<input type="checkbox"/>	<input type="checkbox"/>																							
<p>7 In welchem Jahr sind Sie geboren?</p> <p>1 9 </p>																									
<p>8 Die deutsche Staatsbürgerschaft habe ich erworben...</p> <p>durch Geburt <input type="checkbox"/></p> <p>später <input type="checkbox"/></p>																									

Bitte wenden



Entwurf

Stadt Nürnberg
Amt für Stadtforschung
und Statistik für
Nürnberg und Fürth



10 **Sind Sie Mitglied einer Gewerkschaft?** ja
nein

11 **Welcher Religionsgemeinschaft gehören Sie an?**

evangelische Kirche (einschl. Freikirchen)

römisch-katholische Kirche

andere christliche Kirche

andere Religionsgemeinschaft (z.B. moslemische, jüdische)

keiner

12 **Wie oft gehen Sie zur Kirche / Moschee / Synagoge ?**

einmal bis mehrmals in der Woche

ein- bis dreimal im Monat

mehrmals im Jahr

selten

nie

13 **Höchster bisheriger schulischer Abschluss oder gegenwärtig besuchte Schule**

Bitte nur ein Kreuz !

bin noch Schüler/in

kein Abschluss

Volks-, Hauptschule

Real-, Mittelschule o. gleichw. Schule / Mittlere Reife

Gymnasium oder gleichwertige Schule (Abschluss: Abitur, (Fach-) Hochschulreife)

14 **Höchster beruflicher Abschluss**

Bitte nur ein Kreuz !

noch kein Abschluss (bin in Ausbildung/Studium)

kein Abschluss

Berufsschule / Berufsfachschule

Fachschule (Meister-, Technikerschule oder ähnliche)

Universität / Fachhochschulabschluss

15 **Stellung im Beruf / Art der Nichterwerbstätigkeit (Bitte nur ein Kreuz!)**

Sind Sie zur Zeit erwerbstätig als...

Ungelernter Arbeiter/in

Einfacher Angestellter, Beamter, Facharbeiter oder Azubi

Mittlerer Angestellter, Beamter (mittl. Dienst) od. Meister

kleiner /mittlerer Selbständiger, mithelfender Familienangehöriger

Sind Sie zur Zeit nicht erwerbstätig, sondern...:

größerer Selbständiger, Freiberufler, leitender Angestellter, höherer Beamter

Schüler/in , Student/in, Wehrdienst, Ersatzdienstleistender

Rentner / Pensionär

zur Zeit arbeitslos

Hausfrau / Hausmann

aus anderen Gründen nicht erwerbstätig

16 **Falls Sie berufstätig sind: Wie können Sie sich einordnen?**

normales Arbeitsverhältnis (unbefristet, Vollzeit / Teilzeit)

nichttypisches Arbeitsverhältnis (z.B. befristet / geringfügig beschäftigt / in Zeit- / Leiharbeit / freie Mitarbeit / Praktikum)

17

In unserer Gesellschaft gibt es Bevölkerungsgruppen, die eher oben stehen und welche, die eher unten stehen. Wenn Sie an sich selbst denken:

Wo auf einer Skala von 1 =oben bis 7 =unten würden Sie sich einordnen?

1 oben

2

3

4

5

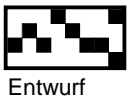
6

7 unten

18 Wenn von Politik die Rede ist, hört man immer wieder die Begriffe 'links' und 'rechts'. **Wo würden Sie Ihre politischen Ansichten auf einer Skala von 1 =sehr weit links bis 7 =sehr weit rechts einordnen?**

sehr weit links 1 2 3 4 5 6 7 sehr weit rechts

kann mich nicht einordnen 0



Entwurf



Wahlkreis
245 Süd



Stadt Nürnberg
Amt für Stadtforschung
und Statistik für
Nürnberg und Fürth

Wahltag-Befragung


Bundestagswahl 2009

Bitte beachten Sie folgende Hinweise:

Die Beteiligung an der Befragung ist **freiwillig** und **anonym** (bitte keinen Namen angeben). Wir versichern Ihnen, dass Ihre Angaben nur für statistische Zwecke verwendet werden und die strengen Anforderungen des Datenschutzes und der statistischen Geheimhaltung im vollen Umfang gewahrt sind. Die Ergebnisse werden in der Wahlanalyse des Statistischen Amtes verwendet.

<p>1 Wählen Sie seit Jahren im allgemeinen die gleiche Partei oder wechseln Sie manchmal ab?</p> <p>immer die gleiche Partei <input type="checkbox"/></p> <p>wechsle ab <input type="checkbox"/></p> <p>habe zum ersten Mal gewählt <input type="checkbox"/></p>	<p>2 Wann haben Sie sich entschieden so zu wählen, wie sie es soeben getan haben?</p> <p>vor längerer Zeit <input type="checkbox"/></p> <p>in den letzten 3 Wochen <input type="checkbox"/></p> <p>in den letzten Tagen <input type="checkbox"/></p> <p>heute <input type="checkbox"/></p>																												
<p>3a Wem haben Sie gerade Ihre <u>Erststimme</u> gegeben?</p> <p>Frieser, Michael / CSU <input type="checkbox"/></p> <p>Burkert, Martin / SPD <input type="checkbox"/></p> <p>Weinlich, Peter / FDP <input type="checkbox"/></p> <p>Raab, Birgit / GRÜNE <input type="checkbox"/></p> <p>Schlett, Gudrun / DIE LINKE <input type="checkbox"/></p> <p>Biller, Rainer / NPD <input type="checkbox"/></p> <p>Berger, Milan / PIRATEN <input type="checkbox"/></p> <p>Ranfft, Wolf / RRP <input type="checkbox"/></p> <p>habe nicht / ungültig gewählt <input type="checkbox"/></p>	<p>3b Welche Partei haben Sie gerade mit der <u>Zweitstimme</u> gewählt?</p> <p>CSU <input type="checkbox"/></p> <p>SPD <input type="checkbox"/></p> <p>FDP <input type="checkbox"/></p> <p>GRÜNE <input type="checkbox"/></p> <p>DIE LINKE <input type="checkbox"/></p> <p>Sonstige Partei <input type="checkbox"/></p> <p>habe nicht / ungültig gewählt <input type="checkbox"/></p>	<p>3c Welche Partei haben Sie bei der Bundestagswahl <u>2005</u> gewählt?</p> <p>CSU/CDU <input type="checkbox"/></p> <p>SPD <input type="checkbox"/></p> <p>FDP <input type="checkbox"/></p> <p>GRÜNE <input type="checkbox"/></p> <p>DIE LINKE <input type="checkbox"/></p> <p>Sonstige Partei <input type="checkbox"/></p> <p>hatte nicht gewählt <input type="checkbox"/></p> <p>hatte ungültig gewählt <input type="checkbox"/></p> <p>weiß nicht mehr <input type="checkbox"/></p>																											
<p>4 Politikbereiche, welche bei meiner Entscheidung eine wichtige Rolle gespielt haben... (Bitte die 3 wichtigsten ankreuzen!)</p> <table border="0"> <tr> <td>Wirtschaftskrise / Bankenkrise <input type="checkbox"/></td> <td>Bildungspolitik <input type="checkbox"/></td> </tr> <tr> <td>Mindestlohn <input type="checkbox"/></td> <td>Steuerpolitik <input type="checkbox"/></td> </tr> <tr> <td>Sozialpolitik / Familienpolitik <input type="checkbox"/></td> <td>Arbeitsmarkt <input type="checkbox"/></td> </tr> <tr> <td>Arbeitslosengeld II ("Hartz IV") <input type="checkbox"/></td> <td>Atomkraftwerke <input type="checkbox"/></td> </tr> <tr> <td>Bundeswehr in Afghanistan <input type="checkbox"/></td> <td>EU-Beitritt der Türkei <input type="checkbox"/></td> </tr> <tr> <td>Ausländerintegration <input type="checkbox"/></td> <td>Umwelt / Klimawandel <input type="checkbox"/></td> </tr> <tr> <td>Rente mit 67 / Rentenhöhe <input type="checkbox"/></td> <td>Gesundheitspolitik <input type="checkbox"/></td> </tr> <tr> <td>Managergehälter <input type="checkbox"/></td> <td>Datenschutz <input type="checkbox"/></td> </tr> </table>		Wirtschaftskrise / Bankenkrise <input type="checkbox"/>	Bildungspolitik <input type="checkbox"/>	Mindestlohn <input type="checkbox"/>	Steuerpolitik <input type="checkbox"/>	Sozialpolitik / Familienpolitik <input type="checkbox"/>	Arbeitsmarkt <input type="checkbox"/>	Arbeitslosengeld II ("Hartz IV") <input type="checkbox"/>	Atomkraftwerke <input type="checkbox"/>	Bundeswehr in Afghanistan <input type="checkbox"/>	EU-Beitritt der Türkei <input type="checkbox"/>	Ausländerintegration <input type="checkbox"/>	Umwelt / Klimawandel <input type="checkbox"/>	Rente mit 67 / Rentenhöhe <input type="checkbox"/>	Gesundheitspolitik <input type="checkbox"/>	Managergehälter <input type="checkbox"/>	Datenschutz <input type="checkbox"/>	<p>5 Was hat Sie sonst noch bewegt, heute so zu wählen? (mehrere Antworten möglich!)</p> <p>Ich habe diese Partei gewählt,...</p> <p>...weil sie meinen Überzeugungen am nächsten kommt <input type="checkbox"/></p> <p>...weil sich diese Partei um die Menschen kümmert <input type="checkbox"/></p> <p>...weil sie Verantwortlichkeit und Kompetenz besitzt <input type="checkbox"/></p> <p>...weil diese Partei sagt, was falsch läuft <input type="checkbox"/></p> <p>...wegen der Spitzenpolitiker/innen <input type="checkbox"/></p> <p>...weil mich die Kandidatinnen / Kandidaten überzeugen <input type="checkbox"/></p>											
Wirtschaftskrise / Bankenkrise <input type="checkbox"/>	Bildungspolitik <input type="checkbox"/>																												
Mindestlohn <input type="checkbox"/>	Steuerpolitik <input type="checkbox"/>																												
Sozialpolitik / Familienpolitik <input type="checkbox"/>	Arbeitsmarkt <input type="checkbox"/>																												
Arbeitslosengeld II ("Hartz IV") <input type="checkbox"/>	Atomkraftwerke <input type="checkbox"/>																												
Bundeswehr in Afghanistan <input type="checkbox"/>	EU-Beitritt der Türkei <input type="checkbox"/>																												
Ausländerintegration <input type="checkbox"/>	Umwelt / Klimawandel <input type="checkbox"/>																												
Rente mit 67 / Rentenhöhe <input type="checkbox"/>	Gesundheitspolitik <input type="checkbox"/>																												
Managergehälter <input type="checkbox"/>	Datenschutz <input type="checkbox"/>																												
<p>6 Sind Sie... männlich <input type="checkbox"/></p> <p>weiblich <input type="checkbox"/></p>	<p>9 Engagieren Sie sich gelegentlich/regelmäßig...</p> <table border="0"> <tr> <td></td> <td>ja</td> <td>nein</td> </tr> <tr> <td>...ehrenamtlich ?</td> <td><input type="checkbox"/></td> <td><input type="checkbox"/></td> </tr> <tr> <td>...in einer Bürgerinitiative oder Bürgerverein?</td> <td><input type="checkbox"/></td> <td><input type="checkbox"/></td> </tr> <tr> <td>...politisch (ohne Parteibezug - z.B. Menschenrechte / Eine Welt / Attac) ?</td> <td><input type="checkbox"/></td> <td><input type="checkbox"/></td> </tr> <tr> <td>...in einem Sportverein?</td> <td><input type="checkbox"/></td> <td><input type="checkbox"/></td> </tr> <tr> <td>Bitte nur mit "ja" antworten, wenn Sie ehrenamtlich, z.B. als Übungsleiter/in tätig sind</td> <td></td> <td></td> </tr> <tr> <td>...im Umweltschutz / Naturschutz / Tierschutz oder Denkmalschutz?</td> <td><input type="checkbox"/></td> <td><input type="checkbox"/></td> </tr> <tr> <td>...als Mitglied einer Partei?</td> <td><input type="checkbox"/></td> <td><input type="checkbox"/></td> </tr> <tr> <td>...im sozialen Bereich ?</td> <td><input type="checkbox"/></td> <td><input type="checkbox"/></td> </tr> </table>			ja	nein	...ehrenamtlich ?	<input type="checkbox"/>	<input type="checkbox"/>	...in einer Bürgerinitiative oder Bürgerverein?	<input type="checkbox"/>	<input type="checkbox"/>	...politisch (ohne Parteibezug - z.B. Menschenrechte / Eine Welt / Attac) ?	<input type="checkbox"/>	<input type="checkbox"/>	...in einem Sportverein?	<input type="checkbox"/>	<input type="checkbox"/>	Bitte nur mit "ja" antworten, wenn Sie ehrenamtlich, z.B. als Übungsleiter/in tätig sind			...im Umweltschutz / Naturschutz / Tierschutz oder Denkmalschutz?	<input type="checkbox"/>	<input type="checkbox"/>	...als Mitglied einer Partei?	<input type="checkbox"/>	<input type="checkbox"/>	...im sozialen Bereich ?	<input type="checkbox"/>	<input type="checkbox"/>
	ja	nein																											
...ehrenamtlich ?	<input type="checkbox"/>	<input type="checkbox"/>																											
...in einer Bürgerinitiative oder Bürgerverein?	<input type="checkbox"/>	<input type="checkbox"/>																											
...politisch (ohne Parteibezug - z.B. Menschenrechte / Eine Welt / Attac) ?	<input type="checkbox"/>	<input type="checkbox"/>																											
...in einem Sportverein?	<input type="checkbox"/>	<input type="checkbox"/>																											
Bitte nur mit "ja" antworten, wenn Sie ehrenamtlich, z.B. als Übungsleiter/in tätig sind																													
...im Umweltschutz / Naturschutz / Tierschutz oder Denkmalschutz?	<input type="checkbox"/>	<input type="checkbox"/>																											
...als Mitglied einer Partei?	<input type="checkbox"/>	<input type="checkbox"/>																											
...im sozialen Bereich ?	<input type="checkbox"/>	<input type="checkbox"/>																											
<p>7 In welchem Jahr sind Sie geboren?</p> <p>1 9 </p>																													
<p>8 Die deutsche Staatsbürgerschaft habe ich erworben... durch Geburt <input type="checkbox"/></p> <p>später <input type="checkbox"/></p>																													

Bitte wenden



Entwurf

10 **Sind Sie Mitglied einer Gewerkschaft?** ja
nein

11 **Welcher Religionsgemeinschaft gehören Sie an?**

evangelische Kirche (einschl. Freikirchen)

römisch-katholische Kirche

andere christliche Kirche

andere Religionsgemeinschaft (z.B. moslemische, jüdische)

keiner

12 **Wie oft gehen Sie zur Kirche / Moschee / Synagoge ?**

einmal bis mehrmals in der Woche

ein- bis dreimal im Monat

mehrmals im Jahr

selten

nie

13 **Höchster bisheriger schulischer Abschluss oder gegenwärtig besuchte Schule**

Bitte nur ein Kreuz !

bin noch Schüler/in

kein Abschluss

Volks-, Hauptschule

Real-, Mittelschule (o. gleichw. Schule) / Mittlere Reife

Gymnasium oder gleichwertige Schule (Abschluss: Abitur, (Fach-) Hochschulreife)

14 **Höchster beruflicher Abschluss**

Bitte nur ein Kreuz !

noch kein Abschluss (bin in Ausbildung/Studium)

kein Abschluss

Berufsschule / Berufsfachschule

Fachschule (Meister-, Technikerschule oder ähnliche)

Universität / Fachhochschulabschluss

15 **Stellung im Beruf / Art der Nichterwerbstätigkeit (Bitte nur ein Kreuz!)**

Sind Sie zur Zeit erwerbstätig als...

Ungelernter Arbeiter/in

Einfacher Angestellter, Beamter, Facharbeiter oder Azubi

Mittlerer Angestellter, Beamter (mittl. Dienst) od. Meister

kleiner /mittlerer Selbständiger, mithelfender Familienangehöriger

Sind Sie zur Zeit nicht erwerbstätig, sondern...

größerer Selbständiger, Freiberufler, leitender Angestellter, höherer Beamter

Schüler/in , Student/in, Wehrdienst, Ersatzdienstleistender

Rentner / Pensionär

zur Zeit arbeitslos

Hausfrau / Hausmann

aus anderen Gründen nicht erwerbstätig

16 **Falls Sie berufstätig sind: Wie können Sie sich einordnen?**

normales Arbeitsverhältnis (unbefristet, Vollzeit / Teilzeit)

nichttypisches Arbeitsverhältnis (z.B. befristet / geringfügig beschäftigt / in Zeit- /Leiharbeit / freie Mitarbeit / Praktikum)

17

In unserer Gesellschaft gibt es Bevölkerungsgruppen, die eher oben stehen und welche, die eher unten stehen. Wenn Sie an sich selbst denken:

Wo auf einer Skala von 1=oben bis 7=unten würden Sie sich einordnen?

1 oben

2

3

4

5

6

7 unten

18 **Wenn von Politik die Rede ist, hört man immer wieder die Begriffe 'links' und 'rechts'. Wo würden Sie Ihre politischen Ansichten auf einer Skala von 1=sehr weit links bis 7=sehr weit rechts einordnen?**

sehr weit links 1 2 3 4 5 6 7 sehr weit rechts

kann mich nicht einordnen 0