H. Trübel



# Statistische Nachrichten der Stadt Nürnberg

## Sonderheft: Landtags- und Bezirkswahl 1974

AMT FÜR STADTFORSCHUNG UND STATISTIK

Inhalt:

## DIE WAHL ZUM BAYERISCHEN LANDTAG AM 27. OKTOBER 1974


| | | Seite: |
|---|---|---|
| 1. | Allgemeines | |
| 1.1. | Wahlrechtliche Grundlagen | 3 |
| 1.2. | Zugelassene Wahlvorschläge und Bewerber | 4 |
| 2. | Endgültiges Ergebnis in Bayern und sonstige überörtliche Ergebnisse | |
| 2.1. | Land Bayern und Wahlkreise | 5 |
| 2.1.1. | Stimmberechtigte, Wähler und Wahlbeteiligung, gültige und ungültige Stimmen | 5 |
| 2.1.2. | Stimmenanteile der Parteien | 7 |
| 2.1.3. | Sitzeverteilung | 8 |
| 2.2. | Sonstige überörtliche Ergebnisse | 9 |
| 2.2.1. | Wahlausgang in den bayerischen Großstädten | 9 |
| 2.2.2. | Wahlkreis Mittelfranken | 12 |
| 3. | Ergebnis in Nürnberg | |
| 3.1. | Vergleich mit früheren Wahlen | 13 |
| 3.2. | Organisation | 15 |
| 3.3. | Gesamtstadt- und Stimmkreisergebnisse | 17 |
| 3.3.1. | Stimmberechtigte, Wähler und Wahlbeteiligung | 17 |
| 3.3.2. | Gültige und ungültige Stimmen | 20 |
| 3.3.3. | Stimmenverteilung | 21 |
| 3.3.4. | Ergebnis der Briefwahl | 35 |
| 3.4 | Ergebnis in den Stadtteilen | 36 |
| 3.5 | Ergebnis in den Bezirken | 38 |
| 3.6 | Ergebnis in den Stimmbezirken | 45 |
| Tabellen zur Landtagswahl 1974 | | 53 |

Schaubilder und Karten:

| | | |
|---|---|---|
| Nürnberger Landtagswahl-Ergebnisse 1950 - 1974 | nach Seite | 14 |
| Nürnberg - Stadtteile, Bezirke (mit Stimmkreisgrenzen alt und neu) | " " | 16 |
| Ergebnis der Landtagswahl 1974 in den Nürnberger Stimmkreisen | " " | 32 |
| Ergebnis der Landtagswahl 1974 in den Nürnberger Stadtteilen | " " | 36 |

DIE WAHL ZUM MITTELFRÄNKISCHEN BEZIRKSTAG AM 27. OKTOBER 1974 — 69

Tabellen zur Bezirkstagswahl 1974 — 79

## . Allgemeines

### .1 Wahlrechtliche Grundlagen

Am 27. Oktober 1974 wurde in Bayern der 8. Landtag der Nachkriegszeit gewählt. Die gesetzlichen Grundlagen hierfür bildeten

- die einschlägigen Artikel der Bayerischen Verfassung (spez. die Art. 7 und 14 - 18),
- das Landeswahlgesetz (LWG) in der Fassung der Bekanntmachung vom 6. März 1974,
- die Landeswahlordnung (LWO) in der Fassung der Bekanntmachung vom 24. Juni 1974. [1)]

Die wichtigsten Veränderungen im Vergleich zur Landtagswahl von 1970 waren einmal die Ablösung der 10 %-Sperrklausel auf Wahlkreisebene durch eine 5 %-Sperrklausel auf Landesebene und zum Zweiten die Möglichkeit, Stimmkreise auch aus Teilen von Stadt- oder Landkreisen zu bilden und nicht wie bisher nur aus ganzen Kreisen.

Die Abgrenzung der 7 Wahlkreise, die den Regierungsbezirken entsprechen blieb gleich, bei den Stimmkreisen dagegen ergaben sich als weitere Folge der Gebietsreform von 1972 zahlreiche Änderungen. Die Zahl der Stimmkreise betrug für Nürnberg unverändert 5, doch war deren Abgrenzung - verglichen mit 1970 - wesentlichen Änderungen unterworfen. So wurden z. B. u. a. dem Stimmkreis 503 (Nürnberg-Süd) auch die Gemeinden Feucht und Schwarzenbruck zugewiesen. Mittelfranken behielt insgesamt die Anzahl von 15 Stimmkreisen (und damit Direktmandaten), auf Oberbayern entfielen 31, auf Niederbayern und die Oberpfalz je 10, auf Oberfranken 11, auf Unterfranken 12 und schließlich auf Schwaben 15 Stimmkreise, so daß es in ganz Bayern 104 gab (1970: 102).

---

1) Über Wahlrecht und Wahlverfahren unterrichtet neben den aufgeführten gesetzlichen Bestimmungen ausführlich die Sonderveröffentlichung des Bayerischen Statistischen Landesamtes "Wahlrecht und Ausgangsposition der Parteien - Informationen zur Landtagswahl", München, Sept. 1974

Das Wahlsystem selbst blieb - mit Ausnahme der bereits erwähnten Sperrklauseländerung - unverändert. 104 Abgeordnete waren mittels der sog. "Erststimme" als Stimmkreisbewerber direkt zu wählen, die verbleibenden 100 Sitze wurden mit der "Zweitstimme" nach einem verbesserten Verhältniswahlrecht vergeben. Dabei konnten die Wähler die von den Parteien auf dem Stimmzettel vorgegebene Reihenfolge der Kandidaten verändern bzw. beeinflussen.

## 1.2 Zugelassene Wahlvorschläge und Bewerber [1)]

Um die insgesamt zu vergebenden 204 Landtagsmandate bewarben sich 1.217 Kandidaten, die 8 Parteien angehörten. In den Wahlkreisen Oberbayern, Oberfranken und Mittelfranken traten alle 8 Parteien auf, in Schwaben infolge Fehlens der BSP nur 7 und in Niederbayern, Oberpfalz und Unterfranken wegen Fehlens der KPD ebenfalls nur 7.

Die folgenden Parteien stellen sich den Wählern:

| | |
|---|---|
| Christlich-Soziale Union in Bayern | CSU |
| Sozialdemokratische Partei Deutschlands | SPD |
| Freie Demokratische Partei | F.D.P. |
| Nationaldemokratische Partei Deutschlands | NPD |
| Bayernpartei | BP |
| Deutsche Kommunistische Partei | DKP |
| Bayerische Staatspartei | BSP |
| Kommunistische Partei Deutschlands | KPD |

Von den 1.217 Bewerbern waren nur 148 oder 12,2 % Frauen. 413 Kandidaten, d. s. 33,9 % aller Bewerber, hatten sich bereits 1970 um ein Landtagsmandat beworben. Der älteste Bewerber war 89 Jahre alt, der jüngste dagegen erst 21 Jahre.

---

1) Vgl. Stat. Bericht B VII 2 des Bayer. Stat. Landesamtes vom 11.10.1974: "Die Wahlbewerber für die Wahl zum Bayerischen Landtag am 27. Oktober 1974".

## Wahlkreisvorschläge und Bewerberzahl

| Wahlkreis | Zahl der Wahlkreis-vorschläge | Bewerber insgesamt | davon | | | | | | | | zu verge-bende Sitze insgesamt |
|---|---|---|---|---|---|---|---|---|---|---|---|
| | | | CSU | SPD | F.D.P. | NPD | BP | DKP | BSP | KPD | |
| Oberbayern | 8 | 406 | 58 | 59 | 61 | 62 | 62 | 62 | 37 | 5 | 62 |
| Niederbayern | 7 | 124 | 20 | 20 | 20 | 20 | 11 | 20 | 13 | - | 20 |
| Oberpfalz | 7 | 119 | 19 | 19 | 19 | 19 | 10 | 19 | 14 | - | 19 |
| Oberfranken | 8 | 125 | 18 | 16 | 22 | 22 | 12 | 21 | 13 | 1 | 22 |
| Mittelfranken | 8 | 158 | 20 | 18 | 29 | 29 | 9 | 29 | 15 | 9 | 29 |
| Unterfranken | 7 | 126 | 23 | 20 | 23 | 22 | 2 | 23 | 13 | - | 23 |
| Schwaben | 7 | 159 | 29 | 28 | 28 | 29 | 16 | 27 | - | 2 | 29 |
| Bayern 1974 | 52 | 1.217 | 187 | 180 | 202 | 203 | 122 | 201 | 105 | 17 | 204 |
| 1970 | 47 | 1.174 | 195 | 173 | 200 | 204 | 141 | 191 | 70 *) | - | 204 |
| 1966 | 35 | 890 | 175 | 149 | 194 | 204 | 150 | - | - | - | 204 |

*) BSP bei der Wahl von 1970 als Bayerische Staatspartei - Europapartei (EFP)

## 2. Endgültiges Ergebnis in Bayern und sonstige überörtliche Ergebnisse [1)]

### 2.1 Land Bayern und Wahlkreise

#### 2.1.1. Stimmberechtigte, Wähler und Wahlbeteiligung, gültige und ungültige Stimmen

Von den mehr als 7,4 Millionen Stimmberechtigten entfielen nahezu ein Drittel (31,4 %) auf den Wahlkreis Oberbayern. Mittelfranken mit 14,4 % und Schwaben mit 14,0 % lagen an zweiter und dritter Stelle, gefolgt von Unterfranken mit 11,2 % und Oberfranken mit 10,4 %. Niederbayern mit 9,5 % und die Oberpfalz mit 9,2 % der Stimmberechtigten bildeten den Beschluß.

---

1) Zahlenangaben in diesem Abschnitt aus Stat. Bericht B VII 2 des Bayer. Stat. Landesamtes vom 7.11.1974. "Die Landtagswahl in Bayern am 27. Oktober 1974 (Endgültiges Ergebnis)".

Von den 7.415.892 Stimmberechtigten beteiligten sich 5.765.145 Personen an der Wahl. Die Wahlbeteiligung betrug 77,7 %. Sie war damit niedriger als 1970, wo sie bei 79,5 % gelegen hatte, und auch geringer als 1966, mit dem Spitzenwert von 80,6 %. Am größten war das Interesse an der Wahl in der Oberpfalz mit 79,6 % und in Oberfranken mit 79,2 %, am geringsten in Niederbayern mit 75,4 % und in Schwaben mit 75,5 %. Mittelfranken nahm mit 76,9 % einen Mittelplatz ein.

Insgesamt waren 2,2 % aller abgegebenen Stimmzettel ungültig. Wie schon bei früheren Wahlen lag die Zahl der ungültigen Zweitstimmen dreimal höher als die der Erststimmen. Verglichen mit 1970 ging die Quote der ungültigen Erststimmen von 1,1 % auf 1,0 % und die der ungültigen Zweitstimmen von 3,9 % auf 3,3 % zurück.

## Stimmberechtigte, Wähler und Wahlbeteiligung, ungültige und gültige Stimmen

| Wahlkreis | Stimmberechtigte insgesamt | | Wähler | Wahlbeteiligung in % | Von je 100 Stimmen waren ungültige | | Zahl der gültigen | |
|---|---|---|---|---|---|---|---|---|
| | Zahl | % | | | Erststimmen | Zweitstimmen | Erststimmen | Zweitstimmen |
| Oberbayern | 2.325.259 | 31,4 | 1.823.508 | 78,4 | 0,8 | 3,6 | 1.808.702 | 1.758.399 |
| Niederbayern | 701.724 | 9,5 | 528.847 | 75,4 | 1,3 | 3,0 | 522.130 | 513.128 |
| Oberpfalz | 680.148 | 9,2 | 541.526 | 79,6 | 1,2 | 2,7 | 534.939 | 526.650 |
| Oberfranken | 774.427 | 10,4 | 613.432 | 79,2 | 1,1 | 3,2 | 606.731 | 593.608 |
| Mittelfranken | 1.067.008 | 14,4 | 820.430 | 76,9 | 0,9 | 2,7 | 812.664 | 798.240 |
| Unterfranken | 830.470 | 11,2 | 654.351 | 78,8 | 1,4 | 3,5 | 644.931 | 631.394 |
| Schwaben | 1.036.856 | 14,0 | 783.051 | 75,5 | 1,1 | 3,8 | 774.402 | 752.668 |
| Bayern 1974 | 7.415.892 | 100 | 5.765.145 | 77,7 | 1,0 | 3,3 | 5.704.499 | 5.574.087 |
| 1970 | 7.253.205 | 100 | 5.765.850 | 79,5 | 1,1 | 3,9 | 5.704.566 | 5.538.541 |
| 1966 *) | 6.717.744 | 100 | 5.416.645 | 80,6 | 1,3 | 4,1 | 5.346.870 | 5.193.810 |

*) 1966 waren die 18- bis 21-jährigen noch nicht stimmberechtigt

.1.2. Stimmenanteile der Parteien

Von den insgesamt abgegebenen 11,3 Millionen gültigen Erst- und Zweitstimmen zusammen erhielt die CSU mit 62,1 % fast zwei Drittel. Es folgte an zweiter Stelle die SPD mit 30,2 %. Im Vergleich zu 1970 entschieden sich von je 100 Wählern 5,7 mehr für die CSU, während sich die SPD mit 3,1 Stimmen weniger zufrieden geben mußte. Der Anteil der F.D.P. ging von 5,5 % um 0,3 %-Punkte auf 5,2 % zurück. Die NPD konnte nur noch 1,1 % der gültigen Stimmen auf sich vereinen und erlitt damit eine Einbuße um 1,8 %-Punkte. Auch die BP verlor weiter an Einfluß und brachte es nur noch zu einem Stimmenanteil von 0,8 % gegenüber 1,3 % im Jahre 1970. Die DKP erhielt wie schon bei der letzten Wahl 0,4 % der Stimmen. BSP und KPD, die beide erstmals bei einer Landtagswahl auftraten, erreichten 0,2 % bzw. nur weniger als 0,1 %.

In den einzelnen Wahlkreisen bewegte sich der Stimmenanteil der CSU zwischen 72,0 % in Niederbayern und 53,7 % in Mittelfranken. Bei der Wahl von 1970 waren dort 67,6 % bzw. 46,5 % erreicht worden. Die SPD erreichte mit 35,6 % (1970: 38,7 %) ihr bestes Resultat in Oberfranken und den niedrigsten Stimmenanteil mit 23,1 % (1970: 24,4 %) in Niederbayern. In Mittelfranken erhielt die SPD bei dieser Wahl 35,2 %, 1970 hatte sie hier nur 34,9 % erhalten. Die F.D.P. schnitt mit 8,4 % (1970: 12,4 %) in Mittelfranken am besten ab, ihr schlechtestes Ergebnis erzielte sie mit nur 2,2 % (1970: 1,4 %) in Niederbayern. Der NPD gelang es, als Maximum in Mittelfranken 1,6 % aller Stimmen zu erhalten (1970: 5,0 %), in Oberbayern fand diese Partei mit nur 0,9 % (1970: 2,3 %) am wenigsten Anklang. Sieht man von den Anteilen der BP in Oberbayern, Niederbayern und der Oberpfalz ab, die sich dort zwischen 1,2 % und 1,0 % bewegten, so waren die anderen Parteien in allen Wahlkreisen praktisch zur Bedeutungslosigkeit verurteilt und erreichten stets weniger als 1 % der Stimmen.

Abschließend sei noch ein kurzer Vergleich über das Abschneiden der drei wichtigsten Parteien auf Landesebene zwischen der Bundestagswahl von 1972 und der Landtagswahl von 1974

angestellt: Die CSU erreichte bei der letzten Bundestagswahl 55,1 % Stimmenanteil und konnte diesen bei der Landtagswahl auf 62,1 % ausbauen. Der Bundestagswahlanteil der SPD von 37,8 % dagegen veränderte sich auf 30,2 %. Auch die F.D.P. erlitt mit einem Rückgang von 6,1 % auf 5,2 % deutliche Einbußen.

Stimmenanteile der Parteien in den Wahlkreisen

| Wahlkreis | Gültige Erst- und Zweitstimmen zusammen (= 100 %) | davon entfallen auf | | | | | | | | | | | | | | | |
|---|---|---|---|---|---|---|---|---|---|---|---|---|---|---|---|---|---|
| | | CSU | | SPD | | F.D.P. | | NPD | | BP | | DKP | | BSP | | KPD | |
| | | Zahl | % | Zahl | % | Zahl | % | Zahl | % | Zahl | % | Zahl | % | Zahl | % | Zahl | % |
| Oberbayern | 3.567.101 | 2.124.836 | 59,6 | 1.123.789 | 31,5 | 222.367 | 6,2 | 29.555 | 0,8 | 41.681 | 1,2 | 15.336 | 0,4 | 7.108 | 0,2 | 2.429 | 0,1 |
| Niederbayern | 1.035.258 | 745.290 | 72,0 | 239.409 | 23,1 | 22.717 | 2,2 | 10.547 | 1,0 | 10.296 | 1,0 | 3.384 | 0,3 | 3.615 | 0,4 | - | - |
| Oberpfalz | 1.061.589 | 725.097 | 68,3 | 277.690 | 26,2 | 30.629 | 2,9 | 10.914 | 1,0 | 12.117 | 1,1 | 3.195 | 0,3 | 1.947 | 0,2 | - | - |
| Oberfranken | 1.200.339 | 702.309 | 58,5 | 426.845 | 35,6 | 46.827 | 3,9 | 13.438 | 1,1 | 3.386 | 0,3 | 4.416 | 0,4 | 2.418 | 0,2 | 700 | 0,0 |
| Mittelfranken | 1.610.904 | 864.622 | 53,7 | 566.834 | 35,2 | 134.770 | 8,4 | 24.950 | 1,6 | 4.772 | 0,3 | 10.432 | 0,6 | 2.225 | 0,1 | 2.299 | 0,1 |
| Unterfranken | 1.276.325 | 827.243 | 64,8 | 372.452 | 29,2 | 55.111 | 4,3 | 13.180 | 1,0 | 1.571 | 0,1 | 4.576 | 0,4 | 2.192 | 0,2 | - | - |
| Schwaben | 1.527.070 | 1,012.154 | 66,3 | 402.107 | 26,3 | 74.112 | 4,8 | 19.161 | 1,3 | 13.612 | 0,9 | 4.551 | 0,3 | - | - | 1.373 | 0,1 |
| Bayern 1974 | 11.278.586 | 7.001.551 | 62,1 | 3.409.126 | 30,2 | 586.533 | 5,2 | 121.745 | 1,1 | 87.435 | 0,8 | 45.890 | 0,4 | 19.505 | 0,2 | 6.801 | 0,0 |
| 1970 | 11.243.107 | 6.344.599 | 56,4 | 3.742.760 | 33,3 | 624.560 | 5,5 | 325.646 | 2,9 | 147.381 | 1,3 | 40.255 | 0,4 | - | - | - | - |
| 1966 | 10.540.680 | 5.074.342 | 48,1 | 3.768.973 | 35,8 | 539.131 | 5,1 | 781.813 | 7,4 | 361.172 | 3,4 | - | - | - | - | - | - |

## 2.1.3. Sitzeverteilung

Sitze im Landtag erhielten aufgrund der 5 %-Sperrklausel nur die CSU, die SPD und die F.D.P.. Damit blieb die Zusammensetzung des Landestages parteienmäßig gleich. Zahlenmäßig trat eine Verschiebung zugunsten der CSU ein, die durch den Zugewinn von 8 Sitzen nunmehr durch insgesamt 132 Abgeordnete vertreten ist. Die Sitzezahl der SPD ging von 70 auf 64 zurück, die der F.D.P. von 10 auf 8.

Von den 104 Direktmandaten gingen 100 an die CSU, und nur 4 an die SPD.

Als interessant wäre noch aufzuzeigen, daß im neuen Landtag nicht weniger als 113 Abgeordnete Angehörige des öffentlichen Dienstes sind. Quer durch die Fraktionen wären sie somit in der Lage, eine absolute Mehrheit zu bilden.

Die Verteilung der Sitze auf die Parteien in den Wahlkreisen

| Wahlkreis | Sitze*) insgesamt (= 100 %) | davon für*) | | | | | |
|---|---|---|---|---|---|---|---|
| | | CSU | | SPD | | F.D.P. | |
| | | Zahl | % | Zahl | % | Zahl | % |
| Oberbayern | 62 (31) | 38 (31) | 61,3 | 20 (-) | 32,3 | 4 (-) | 6,5 |
| Niederbayern | 20 (10) | 15 (10) | 75,0 | 5 (-) | 25,0 | - (-) | - |
| Oberpfalz | 19 (10) | 14 (10) | 73,7 | 5 (-) | 26,3 | - (-) | - |
| Oberfranken | 22 (11) | 14 (11) | 63,6 | 8 (-) | 36,4 | - (-) | - |
| Mittelfranken | 29 (15) | 16 (11) | 55,2 | 11 (4) | 37,9 | 2 (-) | 6,9 |
| Unterfranken | 23 (12) | 15 (12) | 65,2 | 7 (-) | 30,4 | 1 (-) | 4,3 |
| Schwaben | 29 (15) | 20 (15) | 69,0 | 8 (-) | 27,6 | 1 (-) | 3,4 |
| Bayern 1974 | 204 (104) | 132 (100) | 64,7 | 64 (4) | 31,4 | 8 (-) | 3,9 |
| 1970 | 204 (102) | 124 ( 81) | 60,8 | 70 (21) | 34,3 | 10 (-) | 4,9 |
| 1966 | 204 (102) | 110 ( 70) | 53,9 | 79 (32) | 38,7 | NPD | |
| | | | | | | 15 (-) | 7,4 |

*) Angaben in ( ): Zahl der Sitze aus der Direktwahl im Stimmkreis

## 2.2. Sonstige überörtliche Ergebnisse

### 2.2.1. Wahlausgang in den bayerischen Großstädten

In den 7 Großstädten Bayerns lag die durchschnittliche Wahlbeteiligung mit 75,1 % unter dem Landesdurchschnitt von 77,7 %. Von allen Städten hatte Bayerns jüngste Großstadt Erlangen mit 77,4 % das weitaus beste Ergebnis aufzuweisen. Die niedrigste Wahlbeteiligung meldete Augsburg mit nur 73,5 %. Nürnberg nahm hier mit 75,6 % einen guten Mittelplatz ein.

Die CSU wurde mit Ausnahme von Fürth in allen Großstädten stärkste Partei. In Regensburg, Würzburg und Augsburg erhielt sie mit Anteilen von 65,3 %, 56,9 % und 52,5 % sogar

mehr als die Hälfte aller Stimmen. Mit einem Durchschnittsresultat von 49,1 % in den Großstädten wurde die absolute Mehrheit nur knapp verfehlt und erwartungsgemäß der Landesdurchschnitt von 62,1 % nicht erreicht. Die SPD wurde mit 44,2 % Stimmenanteil in Fürth stärkste Partei, im übrigen lag sie mit Werten zwischen 42,8 % (Nürnberg) und 27,7 % (Regensburg) jeweils auf Platz 2. Der Großstadtdurchschnitt der SPD von 39,7 % lag um 9,5 %-Punkte über dem in Bayern insgesamt erreichten Stimmenanteil von 30,2 %.

Die Anteile der F.D.P. bewegten sich zwischen 13,2 % in Erlangen und 4,6 % in Regensburg, bei einem Großstadtdurchschnitt von 8,3 %. Damit konnte sich die F.D.P. in den Städten wesentlich besser behaupten als im Landesergebnis, wo sie nur 5,2 % der gültigen Stimmen erhielt.

Ergebnis der Landtagswahl 1974 in Bayerns Großstädten

| Stadt | Stimmberechtigte | Wähler | Wahlbeteiligung in % | Gültige Erst- und Zweitstimmen zusammen (= 100 %) | davon entfielen ... % auf | | | |
|---|---|---|---|---|---|---|---|---|
| | | | | | CSU | SPD | F.D.P. | Sonstige |
| München | 807.477 | 608.196 | 75,3 | 1.195.511 | 48,4 | 40,2 | 8,7 | 2,7 |
| Nürnberg | 360.637 | 272.584 | 75,6 | 536.706 | 45,0 | 42,8 | 8,9 | 3,3 |
| Augsburg | 177.487 | 130.403 | 73,5 | 255.590 | 52,5 | 38,4 | 5,0 | 4,1 |
| Regensburg | 91.029 | 66.982 | 73,6 | 132.014 | 65,3 | 27,7 | 4,6 | 2,4 |
| Würzburg | 80.622 | 60.680 | 75,3 | 119.309 | 56,9 | 34,8 | 6,6 | 1,7 |
| Fürth | 72.834 | 53.687 | 73,7 | 104.950 | 43,1 | 44,2 | 9,5 | 3,2 |
| Erlangen | 64.106 | 49.631 | 77,4 | 97.615 | 47,1 | 37,5 | 13,2 | 2,2 |
| Durchschnittsergebnis der 7 Städte | | 1974 | 75,1 | 2.441.695 | 49,1 | 39,7 | 8,3 | 2,9 |
| | | 1970 | 77,5 | 2.513.726 | 42,1 | 45,7 | 10,2 | 2,0 |
| | | 1966 | 77,7 | 2.402.817 | 34,0 | 46,5 | 7,5 | 12,0 |

Recht interessant ist ein Blick auf die Veränderung des Wählerverhaltens in den Großstädten bei einem Vergleich der Landtagswahlen von 1970 und 1974. Schon die Spalte "Wahlbeteiligung" der folgenden Übersicht zeigt ein recht unterschiedliches Bild. Zwar ist die Wahlbeteiligung in allen Großstädten zurückgegangen, jedoch betrug der Rückgang in München nur 1,1 %-Punkte,

in Würzburg dagegen 4,6 %-Punkte. Bedauerlicherweise hatte Nürnberg mit 4,2 %-Punkten den zweitgrößten Minussaldo aufzuweisen. Im Durchschnitt der Großstädte ergab sich eine Abnahme der Wahlbeteiligung um 2,4 %-Punkte, auf Landesebene eine solche von 1,8 %-Punkten.

Teilweise geradezu spektakuläre Änderungen ergaben sich bei den Parteistimmenanteilen in den einzelnen Großstädten. Die CSU hatte Gewinne in allen Großstädten zu verzeichnen, wobei ihr Zuwachs in München mit 9,8 %-Punkten am höchsten war, die kleinste Zuwachsrate gab es mit 3,8 %-Punkten in Würzburg. Im Durchschnitt aller Großstädte nahm der CSU-Anteil um 7,0 %-Punkte zu, im Landesergebnis um 5,7 %-Punkte. Die SPD hatte nur in Nürnberg ein Plus von 0,1 %-Punkten, in allen anderen Städten mußte sie Verluste hinnehmen. Diese bewegten sich zwischen 7,4 %-Punkten in München und 1,0 %-Punkten in Fürth, bei einem Großstadtdurchschnitt von - 6,0 %-Punkten und einer Verlustrate von 3,1 %-Punkten auf Landesergebnis. Bei der F.D.P. reichte die Spanne der Veränderungen von + 1,1 %-Punkten in Regensburg bis - 6,0 %-Punkten in Erlangen. Die Verluste der F.D.P. im Großstadtdurchschnitt machten 1,9 und im Landesdurchschnitt 0,3 %-Punkte aus.

Veränderungsraten 1970 - 1974 in den Großstädten

| Stadt | Veränderung der Anteile gegenüber 1970 in %-Punkten | | | | | | | | |
|---|---|---|---|---|---|---|---|---|---|
| | Wahlbeteiligung | CSU | SPD | F.D.P. | NPD | BP | DKP | BSP | KPD |
| München | - 1,1 | + 9,8 | - 7,4 | 0,0 | - 1,5 | - 0,7 | - 0,1 | + 0,1 | + 0,1 |
| Nürnberg | - 4,2 | + 8,9 | + 0,1 | - 5,8 | - 3,1 | - 0,2 | - 0,1 | + 0,2 | + 0,2 |
| Augsburg | - 2,9 | + 4,8 | - 4,9 | + 0,3 | - 1,6 | + 1,2 | + 0,2 | - | + 0,2 |
| Regensburg | - 3,5 | + 5,6 | - 4,7 | + 1,1 | - 1,7 | - 0,1 | - 0,1 | + 0,2 | - |
| Würzburg | - 4,6 | + 3,8 | - 2,0 | - 0,2 | - 1,6 | + 0,1 | - 0,2 | + 0,3 | - |
| Fürth | - 3,4 | + 7,5 | - 1,0 | - 4,1 | - 2,5 | - 0,4 | + 0,1 | + 0,2 | + 0,2 |
| Erlangen | - 3,7 | + 9,5 | - 1,4 | - 6,0 | - 2,4 | 0,0 | - 0,1 | + 0,1 | + 0,4 |
| Großstädte insgesamt | - 2,4 | + 7,0 | - 6,0 | - 1,9 | - 2,0 | - 0,3 | 0,0 | + 0,1 | + 0,2 |
| Bayern | - 1,8 | + 5,7 | - 3,1 | - 0,3 | - 1,8 | - 0,5 | 0,0 | + 0,2 | 0,0 |

### 2.2.2. Wahlkreis Mittelfranken

Der Wahlkreis Mittelfranken blieb insgesamt unverändert, auch setzte er sich nach wie vor aus 15 Stimmkreisen zusammen, jedoch sind diese - als Folge der Gebietsreform von 1972 - mit den Stimmkreisen der Wahl von 1970 nicht vergleichbar.

Im Wahlkreis Mittelfranken waren 8 Parteien zur Wahl zugelassen, also eine Partei mehr als 1970. Die CSU konnte in 12 Stimmkreisen (1970 in 10 Stimmkreisen) die Mehrheit der Stimmen (aus Erst- und Zweitstimmen zusammen) auf sich vereinen, darunter in 8 (5) Stimmkreisen die absolute Mehrheit. In den übrigen 3 Stimmkreisen erhielt die SPD die einfache Mehrheit. Die CSU erzielte mit 72,8 % im Stimmkreis 507 (Ansbach-Süd) ihr bestes Ergebnis, sie schnitt mit 42,9 % im Stimmkreis 505 (Nürnberg-West) am schwächsten ab. Die SPD hatte umgekehrt im Stimmkreis 505 mit 45,2 % Stimmenanteil ihren Bestwert und in Stimmkreis 507 mit 18,3 % ihr schlechtestes Resultat aufzuweisen. Die Stimmenanteile der F.D.P. schwankten zwischen 5,9 % in Stimmkreis 509 (Erlangen-Land) und 13,2 % in Stimmkreis 508 (Erlangen-Stadt). Die NPD gewann mit 2,6 % relativ die meisten Stimmen im Stimmkreis 512 (Neustadt/Aisch) und die wenigsten mit 1,0 % im Stimmkreis 508 (Erlangen-Stadt).

Im Vergleich zur Wahl von 1970 gewann die CSU im Wahlkreis Mittelfranken 7,6 %-Punkte hinzu, die SPD verlor 0,1 und die F.D.P. 4,0 %-Punkte.

Bei der folgenden Tabelle sind beim Stimmkreis 503 (Nürnberg-Süd) die Gemeinden Feucht und Schwarzenbruck mitberücksichtigt.

In allen Zahlenangaben von Abschnitt 3. "Ergebnis in Nürnberg" sind dagegen die Werte für diese Gemeinden nicht mehr mitenthalten, da dort nur noch die Resultate aus dem Gebiet der Stadt Nürnberg nachgewiesen werden.

## Ergebnis in den Stimmkreisen des Wahlkreises Mittelfranken

| Stimmkreis Nr. | Stimmkreis Bezeichnung | Wahlbeteiligung in % | Gültige Erst- und Zweitstimmen zusammen (= 100 %) | von 100 gültigen Stimmen entfielen auf CSU | SPD | F.D.P. | NPD | BP | DKP | BSP | KPD |
|---|---|---|---|---|---|---|---|---|---|---|---|
| 501 | Nürnberg-Mitte | 73,9 | 102.980 | 43,8 | 44,4 | 8,3 | 1,6 | 0,6 | 1,0 | 0,1 | 0,2 |
| 502 | Nürnberg-Nord | 75,9 | 109.752 | 46,0 | 41,5 | 9,1 | 1,4 | 0,6 | 1,1 | 0,1 | 0,2 |
| 503 | Nürnberg-Süd | 78,0 | 125.197 | 44,1 | 44,1 | 8,9 | 1,3 | 0,2 | 0,9 | 0,3 | 0,2 |
| 504 | Nürnberg-Ost | 77,2 | 115.492 | 48,4 | 38,3 | 10,2 | 1,3 | 0,6 | 0,9 | 0,1 | 0,2 |
| 505 | Nürnberg-West | 73,4 | 102.497 | 42,9 | 45,2 | 8,1 | 1,8 | 0,7 | 1,0 | 0,1 | 0,2 |
| 506 | Ansbach-Nord | 77,3 | 117.462 | 64,1 | 26,1 | 7,5 | 1,6 | 0,1 | 0,4 | 0,1 | 0,1 |
| 507 | Ansbach-Süd | 75,8 | 89.901 | 72,8 | 18,3 | 7,1 | 1,3 | 0,1 | 0,2 | 0,1 | 0,1 |
| 508 | Erlangen-Stadt | 77,4 | 97.615 | 47,1 | 37,5 | 13,2 | 1,0 | 0,4 | 0,3 | 0,1 | 0,4 |
| 509 | Erlangen-Land | 79,4 | 93.650 | 60,7 | 31,2 | 5,9 | 1,2 | 0,5 | 0,2 | 0,2 | 0,1 |
| 510 | Fürth-Stadt | 73,7 | 104.950 | 43,1 | 44,2 | 9,5 | 1,6 | 0,1 | 1,1 | 0,2 | 0,2 |
| 511 | Fürth-Land | 80,0 | 92.745 | 50,3 | 38,7 | 8,0 | 2,0 | 0,3 | 0,5 | 0,1 | 0,1 |
| 512 | Neustadt | 73,8 | 89.568 | 66,8 | 21,5 | 8,5 | 2,6 | 0,1 | 0,3 | 0,1 | 0,1 |
| 513 | Nürnberger Land | 78,9 | 135.531 | 54,5 | 35,7 | 7,0 | 1,8 | 0,1 | 0,6 | 0,2 | 0,1 |
| 514 | Roth | 80,5 | 139.127 | 60,2 | 30,1 | 7,4 | 1,5 | 0,1 | 0,4 | 0,2 | 0,1 |
| 515 | Weißenburg | 76,9 | 94.437 | 64,5 | 26,4 | 7,2 | 1,2 | 0,1 | 0,4 | 0,1 | 0,1 |
| Wahlkreis Mittelfranken | 1974 | 76,9 | 1.610.904 | 53,7 | 35,2 | 8,4 | 1,6 | 0,3 | 0,6 | 0,1 | 0,1 |
| | 1970 | 80,2 | 1.652.436 | 46,1 | 35,3 | 12,4 | 5,0 | 0,5 | 0,6 | - | - |
| | 1966 | 80,1 | 1.544.515 | 40,7 | 38,1 | 9,0 | 12,2 | - | - | - | - |

## 3. Ergebnis in Nürnberg

### 3.1. Vergleich mit früheren Wahlen

Vor einer eingehenden Betrachtung und Analysierung des Wahlresultats in Nürnberg soll erst ein kurzer Vergleich mit den Ergebnissen früherer Landtags- und Bundestagswahlen erfolgen. Ausführliche Darstellungen der Ergebnisse früherer Wahlen finden sich in den jeweiligen Sonderheften der "Statistischen Nachrichten der Stadt Nürnberg", auf die wir alle Interessenten verweisen dürfen.

Ein Blick auf die folgende Übersicht zeigt, daß die Wahlbeteiligung diesesmal zwar etwas niedriger als bei den beiden letzten Landtagswahlen war, sich aber durchaus im Rahmen des Gewöhnten bewegte. Der Zeitreihenvergleich der Parteistimmenanteile

weist aus, daß die CSU im Hinblick auf Landtags- und Bundestagswahlen ihr bisher bestes Nürnberger Ergebnis erzielte. Ein ähnlich gutes Abschneiden war ihr bisher nur einmal, nämlich bei der Bundestagswahl von 1957, geglückt. Die SPD konnte zwar den Stimmenanteil von 1970 nahezu wieder erreichen, hat aber langfristig seit 1958 einen steten Stimmenrückgang und zugleich ihr bisher schlechtestes Landtagswahlergebnis zu verzeichnen. Gegenüber der Bundestagswahl von 1972 betrug ihre Einbuße mehr als 9 %-Punkte. Wie die SPD, so erzielte auch die F.D.P. bei der letzten Wahl ihr bisher schlechtestes Landtagswahlresultat in Nürnberg.

Wahlbeteiligung und Stimmenanteile bei Bundestags- und Landtagswahlen seit 1949

| Art der Wahl | Wahlbeteiligung in % | von je 100 Stimmen entfielen auf | | | |
|---|---|---|---|---|---|
| | | C S U | S P D | F.D.P. | alle übrigen zusammen |
| Bundestag 1949 | 79,0 | 15,2 | 38,2 | 14,0 | 32,6 |
| Landtag 1950 | 78,3 | 16,8 | 49,0 | 13,6 | 20,6 |
| Bundestag 1953 | 85,4 | 33,0 | 40,1 | 10,4 | 17,5 |
| Landtag 1954 | 79,4 | 26,2 | 43,7 | 13,9 | 16,2 |
| Bundestag 1957 | 85,6 | 44,2 | 41,3 | 8,0 | 6,5 |
| Landtag 1958 | 73,9 | 31,6 | 49,9 | 11,4 | 7,1 |
| Bundestag 1961 | 83,6 | 39,2 | 40,0 | 14,8 | 6,0 |
| Landtag 1962 | 72,9 | 32,7 | 48,8 | 11,4 | 7,1 |
| Bundestag 1965 | 84,3 | 37,4 | 43,7 | 9,6 | 9,3 |
| Landtag 1966 | 78,6 | 31,0 | 46,9 | 9,1 | 13,0 |
| Bundestag 1969 | 83,9 | 36,9 | 48,7 | 5,6 | 8,9 |
| Landtag 1970 | 79,7 | 35,9 | 42,8 | 14,7 | 6,5 |
| Bundestag 1972 | 89,4 | 37,5 | 52,0 | 9,0 | 1,5 |
| Landtag 1974 | 75,6 | 45,0 | 42,7 | 8,9 | 3,3 |

Erfreulicherweise hielt der sinkende Trend auch bei den ungültigen Stimmen bei dieser Wahl an. Der Anteil ungültiger Zweitstimmen betrug wiederum rund das Dreifache des Anteils

# Nürnberger Landtagswahl-Ergebnisse 1950-1974

## Prozentuale Wahlbeteiligung:

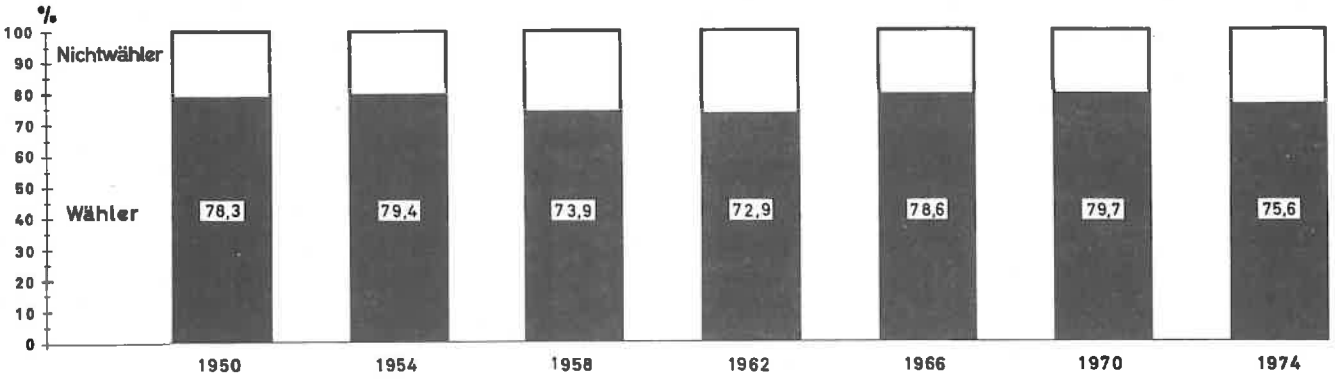


## Prozentuale Stimmenverteilung:

(ab 1950 Stimmkreisbewerber-und Wahlkreisbewerberstimmen zusammen)

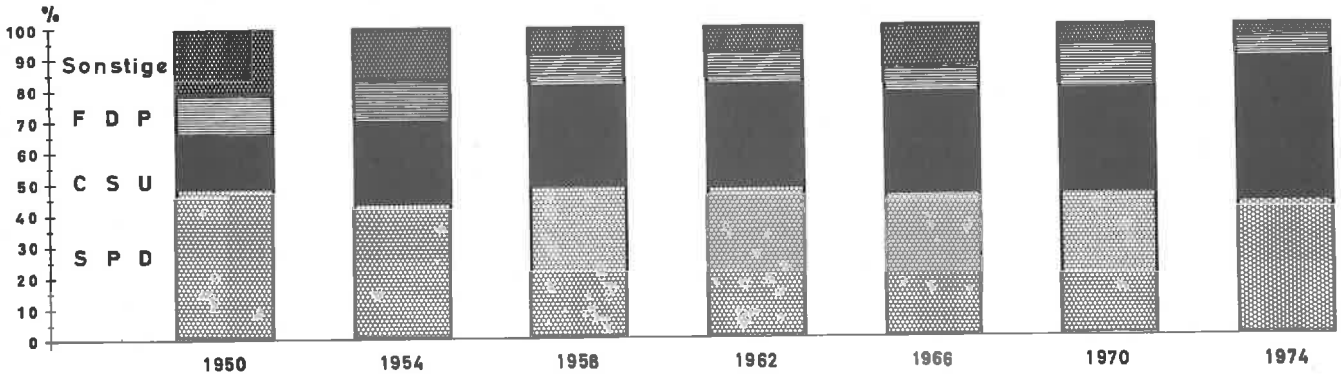


## Entwicklung des Stimmenanteils der Parteien:

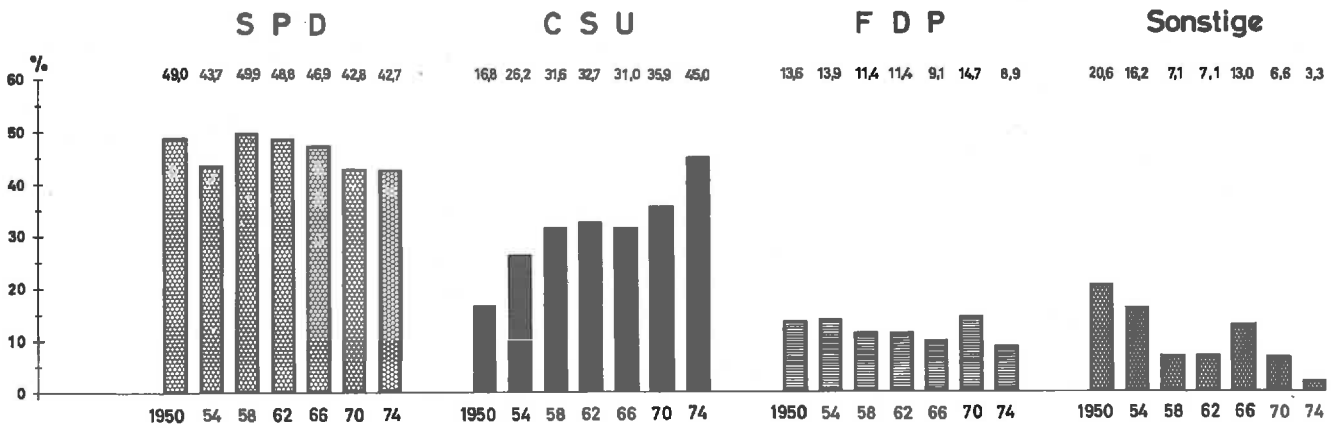


Amt für Stadtforschung und Statistik
Nürnberg

an ungültigen Erststimmen, als Folge des schwieriger zu handhabenden großen und damit unübersichtlichen Stimmzettels mit den vielen Bewerbernamen.

Die Entwicklung der ungültigen Stimmen bei den Landtagswahlen

| Landtagswahl | ungültige Stimmen in % der abgegebenen Stimmen | | |
|---|---|---|---|
| | insgesamt | bei den Erststimmen | bei den Zweitstimmen |
| 1954 | 2,7 | 1,7 | 3,7 |
| 1958 | 2,6 | 1,4 | 3,9 |
| 1962 | 2,1 | 1,1 | 3,1 |
| 1966 | 2,0 | 0,9 | 3,2 |
| 1970 | 1,8 | 0,8 | 2,8 |
| 1974 | 1,5 | 0,7 | 2,2 |

## 3.2 Organisation

Die nach der Gebietsreform 1972 überarbeitete und anläßlich der Bundestagswahl im gleichen Jahre eingeführte Stimmbezirkseinteilung konnte im wesentlichen beibehalten werden. Lediglich in Neubaugebieten mußten einige Stimmbezirke neugebildet werden. Die Zahl der Stimmbezirke im Stadtgebiet betrug 499, dazu kamen 30 Briefwahlbezirke. Das waren 25 normale Stimmbezirke und 10 Briefwahlbezirke mehr als bei der Landtagswahl im Jahre 1970.

Wegen der unterschiedlichen Bebauungs- und Bevölkerungsdichte konnten die Stimmbezirke nicht alle von gleicher Größe sein. Durchschnittlich entfielen auf jeden Stimmbezirk 723 Wahlberechtigte. Weit mehr als die Hälfte aller Stimmbezirke hatten zwischen 600 und 800 Stimmberechtigte. Von den benötigten 499 Abstimmungslokalen konnten 430 in Schulgebäuden untergebracht werden. Über die ungefähre Lage der einzelnen Stimmbezirke gibt

anhand von repräsentativen Straßenbezeichnungen die Tabelle mit den Stimmbezirksergebnissen am Ende dieses Heftes Auskunft.

Die Stimmbezirke nach Größenklassen und nach Art der Unterbringung

| Stimmbezirke | | | Abstimmungsräume | | |
|---|---|---|---|---|---|
| mit ... bis unter ... Stimmberechtigten | 1974 | 1970 | untergebracht in | 1974 | 1970 |
| unter 600 | 42 | 52 | Schulhäusern | 430 | 393 |
| 600 - 800 | 356 | 364 | anderen Gebäuden | 45 | 27 |
| 800 und mehr | 101 | 58 | Gaststätten | 24 | 54 |
| insgesamt | 499 | 474 | insgesamt | 499 | 474 |

(ohne Briefwahlbezirke, 1970 ohne die durch die Gebietsreform zu Nürnberg gekommenen Gebiete)

Die Stimmkreise 501 bis 505 entsprechen den Stimmkreisen der Landtagswahl 1970 nur noch ungefähr. Als Folge der Gebietsreform von 1972 und der seit 1970 erfolgten Bevölkerungsverschiebungen sah sich der Gesetzgeber zu einer grundsätzlichen Neuabgrenzung der Stimmkreise veranlaßt. Dabei wurden dem Stimmkreis 503 (Nürnberg-Süd) auch die Gemeinden Feucht und Schwarzenbruck zugeschlagen. In allen in dieser Betrachtung folgenden Zahlenangaben ist jedoch stets nur der Nürnberger Teil dieses Stimmkreises berücksichtigt. Tabellen nur für Feucht und Schwarzenbruck finden sich im Anhang.
Über die unterschiedliche Grenzziehung bei den Landtagswahlen von 1970 und 1974 gibt die beigefügte Karte Auskunft. Zusätzliche Einzelheiten über Zusammensetzung und Umfang der Stimmkreise, sowohl nach der Zahl der Stimmbezirke als auch nach Zahl der Stimmberechtigten sind der folgenden Übersicht zu entnehmen.

# NÜRNBERG

## STADTTEILE · BEZIRKE

NEUEINTEILUNG GEM. STADTRATSBESCHLUSS VOM 18. DEZ. 1968
STADT NÜRNBERG – AMT FÜR STADTFORSCHUNG UND STATISTIK

STAND JULI 1972 M = 1 : 60000

ZEICHENERKLÄRUNG

STADTTEIL 2

BEZIRK 21

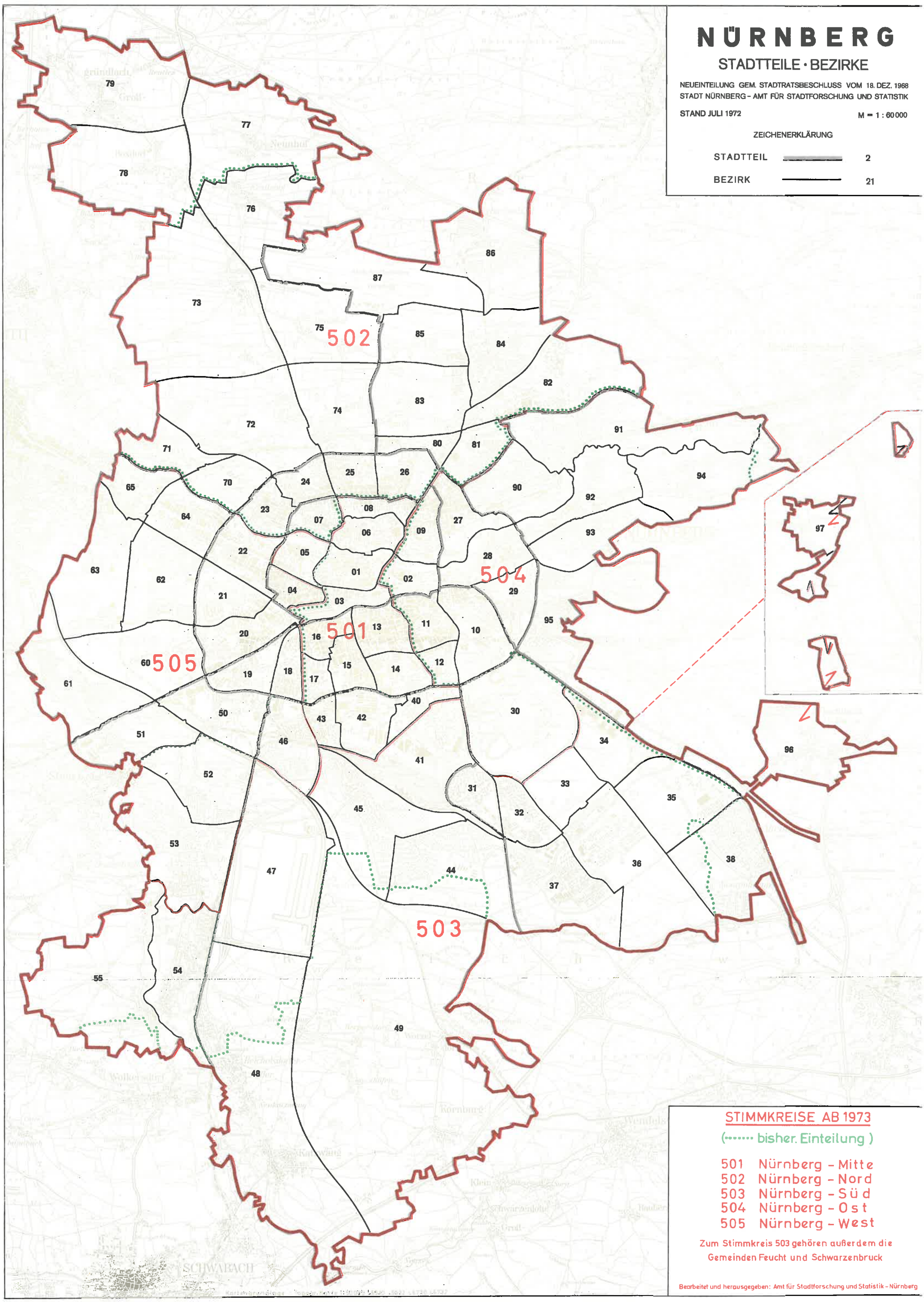

## Nürnberger Stimmkreiseinteilung 1974

| Stimmkreis | | umfassend die Bezirke | Zahl der Stimmbezirke | mit ... Stimmberechtigten |
|---|---|---|---|---|
| Nr. | Bezeichnung | | | |
| 501 | Nürnberg-Mitte | 01, 03, 05, 06, 08, 13 - 17, 40, 42, 43 | 104 | 70.974 |
| 502 | Nürnberg-Nord | 07, 23 - 26, 70 - 87 | 100 | 73.393 |
| 503 | Nürnberg-Süd *) | 31 - 38, 41, 44, 45, 47 - 49, 54, 55, 96, 97 | 93 | 69.467 |
| 504 | Nürnberg-Ost | 02, 09 - 12, 27 - 30, 90 - 95 | 104 | 75.856 |
| 505 | Nürnberg-West | 04, 18 - 22, 46, 50 - 53, 60 - 65 | 98 | 70.947 |
| Stadt Nürnberg insgesamt | | | 499 | 360.637 |

*) 503 (Nbg.-Süd) nur Nürnberger Teil, zum Stimmkreis gehörten außerdem die Gemeinden Feucht mit 7 Stimmbezirken und 7.869 Stimmberechtigten und Schwarzenbruck mit 8 Stimmbezirken und 4.140 Stimmberechtigten.

## 3.3. Gesamtstadt- und Stimmkreisergebnisse

### 3.3.1. Stimmberechtigte, Wähler und Wahlbeteiligung

In Nürnberg waren für die Landtagswahl 360.637 Personen stimmberechtigt, das waren 16.492 Personen oder 4,8 % mehr als bei der Wahl von 1970. Der Zuwachs an Stimmberechtigten ist ausschließlich auf die 1972 erfolgten Eingemeindungen zurückzuführen. Die meisten Stimmberechtigten hatte der Stimmkreis 504 (Ost) mit 75.856 Personen oder 21,0 % aufzuweisen, die wenigsten der Stimmkreis 503 (Süd - aber nur Nürnberger Teil!) mit 69.467 oder 19,3 % aller Stimmberechtigten.

Es nahmen insgesamt 272.584 Personen an der Wahl teil, davon 252.715 Personen in Wahllokalen (darunter 211 mit Wahlschein) und 19.869 Personen auf dem Wege der Briefwahl. Die Zahl der Wähler ging im Vergleich zu 1970 um 1.849 oder 0,7 % geringfügig zurück, die Zahl der Briefwähler dagegen stieg um 5.188 oder 35,3 % an.

Die Wahlbeteiligung für die Gesamtstadt ging gegenüber 1970 um 4,1 %-Punkte auf 75,6 % zurück. Von den Nürnberger Stimmkreisen erreichte die Nr. 503 (Süd) mit 78,2 % den Bestwert. Gegenüber dem Schlußlicht 505 (West) mit 73,4 % machte der Vorsprung immerhin 4,8 %-Punkte aus.

Stimmberechtigte, Wähler und Wahlbeteiligung

| Stimmkreis | | Stimmberechtigte *) | | Wähler *) | | Wahlbeteiligung in % *) | |
|---|---|---|---|---|---|---|---|
| Nr. | Bezeichnung | 1974 | 1970 | 1974 | 1970 | 1974 | 1970 |
| 501 | Mitte | 70.974 | 68.910 | 52.444 | 54.570 | 73,9 | 79,2 |
| 502 | Nord | 73.393 | 70.559 | 55.729 | 55.969 | 75,9 | 79,3 |
| 503 | Süd *) | 69.467 | 66.213 | 53.735 | 54.312 | 78,2 | 82,0 |
| 504 | Ost | 75.856 | 75.367 | 58.576 | 61.219 | 77,2 | 81,2 |
| 505 | West | 70.947 | 63.096 | 52.102 | 48.363 | 73,4 | 76,6 |
| Nürnberg insgesamt | | 360.637 | 344.145 | 272.584 | 274.433 | 75,6 | 79,7 |

*) Stimmberechtigte, Wähler und Wahlbeteiligung 1970 nach der damals geltenden Abgrenzung der Stimmkreise; 1974 der Stimmkreis 503 (Süd) ohne Feucht und Schwarzenbruck.

Näheres über den Frauenanteil bei den Stimmberechtigten und bei den Wählern sowie über die unterschiedliche Wahlbeteiligung von Männern und Frauen ist der folgenden Übersicht zu entnehmen. Aus dieser Tabelle geht hervor, daß die Frauen mit 56,3 % bei den Stimmberechtigten die überwiegende Mehrheit stellten. Ganz besonders hoch war der Frauenanteil im Stimmkreis 501 (Mitte) mit 58,2 %; im Stimmkreis 503 (Süd) dagegen waren "nur" 53,7 % der Stimmberechtigten Frauen. Von den Wählern waren im Stadtergebnis 55,1 % weiblichen Geschlechts, in den Stimmkreisen maximal 56,4 % in 501 (Mitte) und 504 (Ost) und minimal 52,6 % im Stimmkreis 503 (Süd). Die Wahlbeteiligung der Frauen machte im Gesamtstadtergebnis 73,9 % aus, die der Männer dagegen 77,8 %. Am aktivsten waren die Frauen im Stimmkreis 504 (Ost) mit 75,9 % Wahlbeteiligung knapp vor dem Stimmkreis 503 (Süd) mit 75,8 %. In den Stimmkreisen 501 (Mitte) und 505 (West) waren die Frauen mit 71,6 % Wahlbeteiligung am schwächsten vertreten.

## Stimmberechtigte, Wähler und Wahlbeteiligung nach dem Geschlecht

| Stimmkreis | | Stimmberechtigte | | | Wähler | | | Wahlbeteiligung in % | | |
|---|---|---|---|---|---|---|---|---|---|---|
| | | insgesamt | darunter Frauen | | insgesamt | darunter Frauen | | insgesamt | der Männer | der Frauen |
| Nr. | Bezeichnung | | Zahl | % | | Zahl | % | | | |
| 501 | Mitte | 70.974 | 41.327 | 58,2 | 52.444 | 29.595 | 56,4 | 73,9 | 77,1 | 71,6 |
| 502 | Nord | 73.393 | 41.762 | 56,9 | 55.729 | 31.123 | 55,8 | 75,9 | 77,8 | 74,5 |
| 503 | Süd | 69.467 | 37.333 | 53,7 | 53.735 | 28.281 | 52,6 | 77,4 | 79,2 | 75,8 |
| 504 | Ost | 75.856 | 43.527 | 57,4 | 58.576 | 33.030 | 56,4 | 77,2 | 79,0 | 75,9 |
| 505 | West | 70.947 | 39.222 | 55,3 | 52.102 | 28.092 | 53,9 | 73,4 | 75,7 | 71,6 |
| Nürnberg | | 360.637 | 203.171 | 56,3 | 272.584 | 150.121 | 55,1 | 75,6 | 77,8 | 73,9 |

Auch für die Landtagswahl 1974 wurde eine repräsentative Statistik über die Wahlbeteiligung sowie über die Stimmabgabe, aufgegliedert nach dem Alter und dem Geschlecht der Wähler, durchgeführt. In Nürnberg wurden hiervon insgesamt 24 Stimmbezirke mit zusammen 17.443 Personen oder knapp 5 % der Stimmberechtigten erfaßt. Ein Vergleich des Resultats in den Auswahlbezirken mit dem Ergebnis der Gesamtstadt bei der Wahlbeteiligung ergibt, daß in diesem Punkt kaum Abweichungen bestanden.

Am wenigsten Interesse an der Wahl bekundete - wie übrigens auch schon 1970 - die Gruppe der Wähler im Alter von 21 - 25 Jahren mit knapp 40 % Nichtwählern. Speziell die Frauen mit einem Nichtwähleranteil von 42,1 % trugen zu diesem ungünstigen Ergebnis bei. Mit steigendem Alter nahm auch der Wahleifer zu, sodaß die Altersgruppe der 60- bis 70jährigen mit 17,0 % die geringste Nichtwählerquote aufzuzeigen hatte.

Weitaus an der Spitze in bezug auf den Wahleifer standen bei den untersuchten Altersgruppen die Männer von 60 - 70 Jahren mit nur 13,4 % Nichtwählern, bei den Frauen dagegen erwies sich die Gruppe der 50- bis 60jährigen mit 19,3 % Nichtwähleranteil als die eifrigste. Um ein Mehrfaches höher als in diesen Gruppen lagen die Nichtwähleranteile in den extrem interessearmen Altersgruppen der 21- bis 25jährigen, nämlich bei den Männern bei 37,2 % und bei den Frauen sogar bei 42,1 %.

Wahlbeteiligung nach Geschlecht und Alter

| Alter der Stimmberechtigten (von ... bis unter ... Jahren) | von je 100 Stimmberechtigten waren | | | | | |
|---|---|---|---|---|---|---|
| | bei den Männern | | bei den Frauen | | zusammen | |
| | Wähler | Nichtwähler | Wähler | Nichtwähler | Wähler | Nichtwähler |
| 18 - 21 | 69,3 | 30,7 | 65,5 | 34,5 | 67,3 | 32,7 |
| 21 - 25 | 62,8 | 37,2 | 57,9 | 42,1 | 60,2 | 39,8 |
| 25 - 30 | 64,4 | 35,6 | 62,5 | 37,5 | 63,4 | 36,6 |
| 30 - 35 | 71,3 | 28,7 | 70,7 | 29,3 | 71,0 | 29,0 |
| 35 - 40 | 75,7 | 24,3 | 75,6 | 24,4 | 75,7 | 24,3 |
| 40 - 45 | 79,2 | 20,8 | 73,3 | 26,7 | 76,1 | 23,9 |
| 45 - 50 | 81,4 | 18,6 | 78,7 | 21,3 | 79,9 | 20,1 |
| 50 - 60 | 85,0 | 15,0 | 80,7 | 19,3 | 82,4 | 17,6 |
| 60 - 70 | 86,6 | 13,4 | 80,6 | 19,4 | 83,0 | 17,0 |
| 70 und mehr | 82,6 | 17,4 | 75,6 | 24,4 | 77,9 | 22,1 |
| in den Auswahlstimmbezirken zusammen | 77,7 | 22,3 | 74,7 | 25,3 | 76,0 | 24,0 |
| im Gesamtstadtgebiet | 77,8 | 22,2 | 73,9 | 26,1 | 75,6 | 24,4 |

### 3.3.2. Gültige und ungültige Stimmen

Insgesamt wurden in Nürnberg 544.776 Stimmen angegeben, dies entspricht etwa der doppelten Wählerzahl, da ja jeder Wähler zwei Stimmen zu vergeben hatte. 536.706 Stimmen oder 98,5 % aller Stimmen waren gültig, die verbleibenden 8.070 Stimmzettel (1,5 %) mußten für ungültig erklärt werden. Gegenüber der Landtagswahl von 1970 war ein weiteres Absinken des Anteils an ungültigen Stimmen, und zwar um 0,3 %-Punkte zu vermelden. Das Verhältnis der ungültigen Erststimmen zu den ungültigen Zweitstimmen lag wieder bei 1 : 3.

Von den nach Abzug der ungültigen Stimmen verbleibenden 536.706 gültigen Stimmen waren 270.383 Erststimmen für Stimmkreisbewerber und 266.323 Zweitstimmen für die Wahlkreiskandidaten. Die niedrigere Zahl von gültigen Zweitstimmen ist auf die höhere Ausfallquote durch ungültige Stimmen bei dieser Stimmenart zurückzuführen.

Abweichungen vom Gesamtstadtergebnis von 1,5 % ergaben sich bei den einzelnen Stimmkreisen nur in Höhe von 0,1 %-Punkten.

Gültige und ungültige Stimmen

| Stimmkreis | | abgegebene Stimmen | | | | | von je 100 abgegebenen Stimmen waren ungültig | | |
|---|---|---|---|---|---|---|---|---|---|
| | | insgesamt | davon waren gültige | | | ungültige | | | |
| Nr. | Bezeichnung | | Erststimmen | Zweitstimmen | Erst- und Zweitstimmen | Erst- und Zweitstimmen | Erststimmen | Zweitstimmen | insgesamt |
| 501 | Mitte | 104.592 | 51.904 | 51.076 | 102.980 | 1.612 | 0,7 | 2,3 | 1,5 |
| 502 | Nord | 111.444 | 55.310 | 54.442 | 109.752 | 1.692 | 0,8 | 2,3 | 1,5 |
| 503 | Süd | 107.460 | 53.361 | 52.624 | 105.985 | 1.475 | 0,7 | 2,1 | 1,4 |
| 504 | Ost | 117.113 | 58.139 | 57.353 | 115.492 | 1.621 | 0,7 | 2,0 | 1,4 |
| 505 | West | 104.167 | 51.669 | 50.828 | 102.497 | 1.670 | 0,8 | 2,4 | 1,6 |
| Nürnberg 1974 | | 544.776 | 270.383 | 266.323 | 536.706 | 8.070 | 0,7 | 2,2 | 1,5 |
| 1970 | | 548.832 | 272.315 | 266.739 | 539.054 | 9.778 | 0,8 | 2,8 | 1,8 |
| 1966 | | 526.633 | 260.925 | 255.006 | 515.931 | 10.702 | 0,9 | 3,2 | 2,0 |

### 3.3.3. Stimmenverteilung

In vier Stimmkreisen hatten sieben Parteien einen Bewerber als Direktkandidaten benannt, im Stimmkreis 503 (Süd) war von der BP kein Stimmkreisbewerber aufgestellt, sodaß insgesamt 34 Aspiranten auf die fünf zu vergebenden Sitze hoffen konnten. Bei der tabellarischen Übersicht "Erststimmen in den Stimmkreisen" ist darauf zu achten, daß hier nur die auf dem kleinen Stimmzettel erhaltenen Erststimmen, nicht aber die außerdem in anderen Stimmkreisen erzielten Zweitstimmen, enthalten sind.

Von den Bewerbern waren fünfzehn bereits bei der Landtagswahl von 1970 aufgetreten. Bei weitem unterrepräsentiert war wiederum das weibliche Element: nur acht der Direktkandidaten waren Frauen. Vier der Anwärter auf eines der Nürnberger Direktmandate hatten ihren Wohnsitz außerhalb.

Nachdem jeweils der Bewerber mit der höchsten Stimmenzahl als gewählt gilt, zogen drei Vertreter der SPD und zwei der CSU in den Landtag ein. Damit ging der SPD ein Direktmandat verloren. Die höchste Erststimmenzahl mit 27.834 und auch den höchsten Stimmenanteil mit 47,9 % konnte der Abgeordnete Schäfer (CSU) im Stimmkreis 504 (Ost) erringen. Der Abstand zu seinem Mitbewerber Kamm (SPD) betrug 9,9 %-Punkte (1970: 1 %-Punkt). Als noch ausreichend für den Gewinn eines Stimmkreissitzes erwiesen sich die 45,5 % der Abgeordneten Seibel (SPD), die damit im Stimmkreis 501 (Mitte) ihre Position um 0,3 %-Punkte ausbauen konnten. Ihrem Mitkonkurrenten Dr. Pirkl (CSU) reichte seine eindrucksvolle Steigerung von 36,2 % im Jahre 1970 auf nunmehr 44,0 % nicht zum direkten Einzug ins Landesparlament.

## Erststimmen und Erststimmenanteile

| Stimmkreis | | C S U | | | S P D | | | F.D.P. | | |
|---|---|---|---|---|---|---|---|---|---|---|
| | | Bewerber | Stimmen | | Bewerber | Stimmen | | Bewerber | Stimmen | |
| Nr. | Bezeichnung | | Zahl | % | | Zahl | % | | Zahl | % |
| 501 | Mitte | Dr. Pirkl | 22.852 | 44,0 | Seibel *) | 23.596 | 45,5 | Wörlein | 3.670 | 7,1 |
| 502 | Nord | Dr. Rost | 25.494 | 46,1 | Sommer | 23.449 | 42,4 | Sachs | 4.487 | 8,1 |
| 503 | Süd | Beckstein | 23.221 | 43,5 | Heiden | 24.406 | 45,7 | Huber | 4.153 | 7,8 |
| 504 | Ost | Schäfer | 27.834 | 47,9 | Kamm | 22.105 | 38,0 | Hamm-Brücher *) | 6.453 | 11,1 |
| 505 | West | Leschanowsky | 22.097 | 42,8 | Langenberger | 23.884 | 46,2 | Murawski | 3.658 | 7,1 |
| Nürnberg | 1974 | - | 121.498 | 44,9 | - | 117.440 | 43,4 | - | 22.421 | 8,3 |
| | 1970 | - | 97.745 | 35,9 | - | 120.170 | 44,1 | - | 36.454 | 13,4 |
| | 1966 | - | 80.682 | 30,9 | - | 123.116 | 47,2 | - | 22.882 | 8,8 |

| N P D | | | B P | | | D K P | | | B S P | | |
|---|---|---|---|---|---|---|---|---|---|---|---|
| Bewerber | Stimmen | | Bewerber | Stimmen | | Bewerber | Stimmen | | Bewerber | Stimmen | |
| | Zahl | % | | Zahl | % | | Zahl | % | | Zahl | % |
| Poten | 830 | 1,6 | Probst *) | 306 | 0,6 | Höltz | 602 | 1,2 | Ardler | 48 | 0,1 |
| Dörfel *) | 802 | 1,5 | Eilenfuß | 324 | 0,6 | Dresel | 690 | 1,2 | Lang | 64 | 0,1 |
| Körner | 672 | 1,3 | - | - | - | Stiefvater | 683 | 1,3 | Sommer | 246 | 0,5 |
| Amschler *) | 727 | 1,3 | Dr. Böhm | 396 | 0,7 | Konhäuser *) | 572 | 1,0 | Böhrer | 52 | 0,1 |
| Eckhardt | 976 | 1,9 | Löhr *) | 376 | 0,7 | Dorschner *) | 605 | 1,2 | Wiesneth | 53 | 0,1 |
| - | 4.007 | 1,5 | - | 1.402 | 0,5 | - | 3.152 | 1,2 | - | 463 | 0,2 |
| - | 12.715 | 4,7 | - | 1.929 | 0,7 | - | 3.118 | 1,1 | - | - | - |
| - | 34.245 | 13,1 | - | - | - | - | - | - | - | - | - |

*) = weibliche Bewerber

Bei den auf den großen Stimmzetteln abgegebenen Zweitstimmen für Wahlkreisbewerber (einschließlich der ohne Kennzeichnung eines besonderen Bewerbers abgegebenen Stimmen nach Art. 48 Abs. 2 LWG) ergab sich in den fünf Stimmkreisen und auch in der Gesamtstadt ein dem Erststimmenresultat zwar ähnliches, in verschiedenen Punkten aber doch abweichendes Ergebnis. So schnitt die CSU in der Gesamtstadt bei den Zweitstimmen mit 45,0 % der gültigen Stimmen um 0,1 %-Punkte günster ab als bei den Erststimmen, bei der SPD dagegen lag das Zweitstimmenresultat von 42,0 % um 1,4 %-Punkte unter dem Erststimmenanteil. Die F.D.P. wiederum hatte um 1,3 %-Punkte mehr Zweitstimmen als Erststimmen aufzuweisen. In den einzelnen Stimmkreisen war die Differenz zwischen Erst- und Zweitstimmenanteilen bei den beiden großen Parteien z. T. recht erheblich. Teilweise lassen sich aus diesen unterschiedlichen Stimmenanteilen Rückschlüsse auf die Zugkraft der Direktkandidaten ziehen. Bei der CSU ist hier hervorzuheben der Bewerber im Stimmkreis 501 (Mitte) Dr. Pirkl mit einem Plus von 0,5 %-Punkten gegenüber den Zweitstimmen, während der Kandidat mit dem höchsten Stimmenanteil überhaupt - Schäfer im Stimmkreis 504 (Ost) - dennoch um 1,0 %-Punkte hinter dem Zweitstimmenanteil der Partei zurückblieb. Bei der SPD erwiesen sich die Bewerber Seibel (Stimmkreis 501 - Mitte) und Langenberger (505 - West) mit einem Überschuß von je 2,1 %-Punkten als ausgesprochen zugkräftig. Ähnliches gilt auch für die Bewerber Sommer (502 - Nord) mit + 1,9 %-Punkten und Heiden (503 - Süd) mit + 1,7 %-Punkten. Einziger SPD-Bewerber mit einem Erststimmenminus war Berthold Kamm im Stimmkreis 504 (Ost). Bei der F.D.P., die ja keine praktischen Chancen zur Erringung eines Direktmandates hatte, vermochte nur die Bewerberin Hamm-Brücher im Stimmkreis 504 (Ost) einen Erststimmenüberschuß (+ 1,8) zu erzielen.

Ein Vergleich der Zweitstimmenanteile von 1970 und 1974 für die Gesamtstadt ergibt für die CSU eine Zunahme um 9,0 %-Punkte und für die SPD den Gewinn eines halben %-Punktes. Alle anderen Parteien mußten Verluste hinnehmen, am meisten die F.D.P. mit - 6,4 %-Punkten.

Zweitstimmen und Zweitstimmenanteile

| Stimmkreis | | C S U | | S P D | | F.D.P. | | N P D | |
|---|---|---|---|---|---|---|---|---|---|
| Nr. | Bezeichnung | Zweit-stimmen | % | Zweit-stimmen | % | Zweit-stimmen | % | Zweit-stimmen | % |
| 501 | Mitte | 22.229 | 43,5 | 22.179 | 43,4 | 4.838 | 9,5 | 818 | 1,6 |
| 502 | Nord | 25.014 | 45,9 | 22.073 | 40,5 | 5.457 | 10,0 | 781 | 1,4 |
| 503 | Süd | 22.659 | 43,1 | 23.147 | 44,0 | 5.232 | 9,9 | 681 | 1,3 |
| 504 | Ost | 28.060 | 48,9 | 22.185 | 38,7 | 5.357 | 9,3 | 724 | 1,3 |
| 505 | West | 21.841 | 43,0 | 22.398 | 44,1 | 4.683 | 9,2 | 886 | 1,7 |
| Nürnberg | 1974 | 119.803 | 45,0 | 111.982 | 42,0 | 25.567 | 9,6 | 3.890 | 1,5 |
| | 1970 | 95.903 | 36,0 | 110.666 | 41,5 | 42.753 | 16,0 | 12.227 | 4,6 |
| | 1966 | 79.346 | 31,1 | 118.975 | 46,7 | 23.985 | 9,4 | 32.700 | 12,8 |

| Stimmkreis | | B P | | D K P | | B S P | | K P D | |
|---|---|---|---|---|---|---|---|---|---|
| Nr. | Bezeichnung | Zweit-stimmen | % | Zweit-stimmen | % | Zweit-stimmen | % | Zweit-stimmen | % |
| 501 | Mitte | 289 | 0,6 | 465 | 0,9 | 58 | 0,1 | 200 | 0,4 |
| 502 | Nord | 294 | 0,5 | 538 | 1,0 | 60 | 0,1 | 225 | 0,4 |
| 503 | Süd | 214 | 0,4 | 435 | 0,8 | 62 | 0,1 | 194 | 0,4 |
| 504 | Ost | 291 | 0,5 | 496 | 0,9 | 39 | 0,1 | 201 | 0,4 |
| 505 | West | 300 | 0,6 | 446 | 0,9 | 55 | 0,1 | 219 | 0,4 |
| Nürnberg | 1974 | 1.388 | 0,5 | 2.380 | 0,9 | 274 | 0,1 | 1.039 | 0,4 |
| | 1970 | 1.834 | 0,7 | 3.052 | 1,1 | - | - | - | - |
| | 1966 | - | - | - | - | - | - | - | - |

Im Wahlkreis Mittelfranken strebten insgesamt 158 Personen einen Sitz im Bayerischen Landtag an. Davon entfielen auf die CSU 20, auf die SPD 18, die F.D.P. und die NPD je 29, die BP 9, die DKP 29, die BSP 15 und schließlich auf die KPD 9. Von den vorgenannten 158 Bewerbern hatten 63 ihren Wohnsitz in Nürnberg.

Sämtliche Bewerber auf den Wahlkreislisten haben in Nürnberg Zweitstimmen erhalten und zwar die meisten Dr. Pirkl (CSU) mit 61.537, gefolgt von den SPD-Bewerbern Kamm mit 49.481 und Seibel mit 22.228. Mit nur 1 Stimme lag der Bewerber Volnhals (Puch) von der BSP am Schluß dieser Reihe.

Es folgt anschließend eine namentliche Aufzählung der Wahlkreisbewerber aller Parteien und zwar in der Rangfolge nach den in Nürnberg (nicht aber in Mittelfranken!) erhaltenen Stimmen. Neben der Rangfolge ist außerdem die Stimmzettelreihenfolge angegeben. Aus einem Vergleich dieser beiden Größen kann auf die Auwirkungen der "Persönlichkeitswahl" geschlossen werden. Allen weiblichen Bewerbern wurden die Vornamen beigefügt. Ist ein Bewerbername unterstrichen, so handelt es sich um Wahlkreisbewerber, die nur in vier der fünf Nürnberger Stimmkreise auf dem großen Stimmzettel standen, weil sie außerdem als Stimmkreisbewerber auftraten. Entsprechend den wahlrechtlichen Bestimmungen konnten sie im Stimmkreis der Direktkandidatur keine Zweitstimmen erhalten, sodaß die tatsächlich erreichte Stimmenzahl in diesen Fällen entsprechend höher einzuschätzen ist.

| Von der CSU erhielten in Nürnberg Zweitstimmen | | | | |
|---|---|---|---|---|
| Rangfolge | Stimmzettelreihenfolge | Name | Wohnort | Stimmen |
| 1. | 1. | Dr. Pirkl | Nürnberg | 61.537 |
| 2. | 5. | Dr. Rost | Nürnberg | 13.003 |
| 3. | 8. | Beckstein | Nürnberg | 11.619 |
| 4. | 4. | Schäfer | Nürnberg | 11.382 |
| 5. | 2. | Dr. Hillermeier | Uffenheim | 6.352 |
| 6. | 3. | Dr. Vorndran | Erlangen | 4.452 |
| 7. | 7. | Reich, Christel | Heilsbronn | 2.297 |
| 8. | 15. | Leschanowsky | Nürnberg | 1.736 |
| 9. | 13. | Popp | Roth | 1.136 |
| 10. | 6. | Bachmann | Westheim | 910 |

noch: Zweitstimmen für CSU

| | | | | |
|---|---|---|---|---|
| 11. | 10. | Leicht | Fürth | 893 |
| 12. | 16. | Dobmeier | Hersbruck | 573 |
| 13. | 9. | Tauber | Obermichelbach | 544 |
| 14. | 20. | Graf | Scheinfeld | 422 |
| 15. | 11. | Lechner | Gunzenhausen | 412 |
| 16. | 14. | Maurer | Ansbach | 317 |
| 17. | 19. | Funk | Schwabach | 317 |
| 18. | 12. | Krug | Höchstadt/Aisch | 239 |
| 19. | 17. | Bauereisen | Ehingen | 221 |
| 20. | 18. | Köhler | Rothenburg | 158 |

Von der SPD erhielten in Nürnberg Zweitstimmen

| Rang-folge | Stimm-zettel-reihen-folge | Name | Wohnort | Stimmen |
|---|---|---|---|---|
| 1. | 1. | Kamm | Nürnberg | 49.481 |
| 2. | 5. | Seibel, Lieselotte | Nürnberg | 22.228 |
| 3. | 6. | Sommer | Nürnberg | 9.400 |
| 4. | 2. | Adelmann | Lauf a. d. Pegnitz | 8.425 |
| 5. | 10. | Langenberger | Nürnberg | 3.928 |
| 6. | 3. | Schnell | Roßtal | 3.903 |
| 7. | 9. | Heiden | Nürnberg | 2.618 |
| 8. | 14. | Gruber, Ursula | Kairlindach | 1.834 |
| 9. | 4. | Kick | Schwabach | 1.763 |
| 10. | 7. | Hiersemann | Erlangen | 1.365 |
| 11. | 15. | Rechenberg, Brigitte | Dinkelsbühl | 1.032 |
| 12. | 16. | Mangelberger, Marianne | Pleinfeld | 654 |
| 13. | 8. | Dorsch | Fürth | 627 |
| 14. | 18. | Hofmann | Happurg | 600 |
| 15. | 11. | List | Ansbach | 594 |
| 16. | 17. | Abele | Neustadt a. d. Aisch | 560 |
| 17. | 13. | Dengscherz | Bad Windsheim | 388 |
| 18. | 12. | Messerer | Treuchtlingen | 371 |

Von der F.D.P. erhielten in Nürnberg Zweitstimmen

| ing-<br>lge | Stimm-<br>zettel-<br>reihen-<br>folge | Name | Wohnort | Stimmen |
|---|---|---|---|---|
| 1. | 1. | Dr. Hamm-Brücher, Hildeg. | München | 15.120 |
| 2. | 2. | Dr. Flath | Altenmuhr | 2.434 |
| 3. | 3. | Hürner | Nürnberg | 1.931 |
| 4. | 7. | Sachs | Nürnberg | 661 |
| 5. | 13. | Wörlein | Nürnberg | 631 |
| 6. | 11. | Murawski | Nürnberg | 609 |
| 7. | 9. | Dr. Jungkunz | Fürth | 493 |
| 8. | 8. | Gutschmidt, Ingrid | Hersbruck | 412 |
| 9. | 19. | Dr. Strauß | Nürnberg | 338 |
| 0. | 5. | Eimer | Fürth | 300 |
| 1. | 17. | Unger | Nürnberg | 269 |
| 2. | 26. | Seidel | Nürnberg | 228 |
| 3. | 25. | Bauer | Nürnberg | 227 |
| 4. | 4. | Hahn | Rothenburg o. d. Tauber | 207 |
| 5. | 14. | Huber | Nürnberg | 190 |
| 6. | 10. | Schwarz, Eva | Buchheim | 172 |
| 7. | 23. | Elzer, Elke | Erlangen | 127 |
| 8. | 6. | Reidelshöfer | Haundorf | 109 |
| 9. | 15. | Keim | Feuchtwangen | 105 |
| 0. | 16. | Lotter | Fürth | 84 |
| 1. | 29. | Stubenrauch | Markt Bibart | 80 |
| 2. | 12. | Kastner | Röthenbach | 70 |
| 3. | 21. | Fürst | Eckental | 64 |
| 4. | 20. | Uhlsenheimer | Lichtenau | 60 |
| 5. | 28. | Redenbacher | Schwaig b. Nbg. | 56 |
| 6. | 18. | Eckert | Weiherhof | 38 |
| 7. | 22. | Sommer | Großhaslach | 29 |
| 8. | 27. | Knöppel | Schwabach | 19 |
| 9. | 24. | Dietz | Pappenheim | 14 |

| Von der NPD erhielten in Nürnberg Zweitstimmen | | | | |
|---|---|---|---|---|
| Rang-folge | Stimm-zettel-reihen-folge | Name | Wohnort | Stimmen |
| 1. | 1. | Feitenhansl | München | 1.397 |
| 2. | 2. | Dörfel, Gudrun | Nürnberg | 435 |
| 3. | 9. | Poten | Nürnberg | 400 |
| 4. | 3. | Eckhardt | Nürnberg | 377 |
| 5. | 5. | Fischer | Nürnberg | 235 |
| 6. | 7. | Körner | Nürnberg | 116 |
| 7. | 17. | Weber | Kehlmünz | 92 |
| 8. | 15. | Amschler, Irmgard | Nürnberg | 87 |
| 9. | 11. | Thomas | Erlangen | 66 |
| 10. | 4. | Weber | Nürnberg | 64 |
| 11. | 19. | Siebenhorn | Nürnberg | 59 |
| 12. | 23. | Böhm | Nürnberg | 58 |
| 13. | 10. | Wagner | Unterschwaningen | 48 |
| 14. | 6. | Schesmer, Gerda | Fürth | 42 |
| 15. | 26. | Veth | Nürnberg | 41 |
| 16. | 8. | Jenner | Dörlbach | 41 |
| 17. | 21. | Köhler | Nürnberg | 32 |
| 18. | 29. | Jungnick | Nürnberg | 32 |
| 19. | 13. | Schwertner | Siegelsdorf | 30 |
| 20. | 27. | Mertsching, Wanda | Nürnberg | 26 |
| 21. | 28. | Kraußer | Altdorf b. Nbg. | 25 |
| 22. | 12. | Schnell | Altenmuhr | 25 |
| 23. | 14. | Paulus | Fürth | 22 |
| 24. | 24. | Lichtl | Nürnberg | 21 |
| 25. | 16. | Laeger | Stein b. Nbg. | 19 |
| 26. | 20. | Strasser | Erlangen | 17 |
| 27. | 22. | Wallmüller | Bad Windsheim | 12 |
| 28. | 18. | Schömer | Eckental | 9 |
| 29. | 25. | Engel | Fürth | 4 |

| Von der BP erhielten in Nürnberg Zweitstimmen | | | | |
|---|---|---|---|---|
| Rang-folge | Stimm-zettel-reihen-folge | Name | Wohnort | Stimmen |
| 1. | 1. | Dr. Böhm | Nürnberg | 701 |
| 2. | 2. | Eilenfuß | Nürnberg | 193 |
| 3. | 7. | Probst, Gisela | Nürnberg | 120 |
| 4. | 3. | Löhr, Gudrun | Stein | 99 |
| 5. | 9. | Klier | Nürnberg | 66 |
| 6. | 6. | Linger | Nürnberg | 54 |
| 7. | 8. | Neuner | Nürnberg | 45 |
| 8. | 4. | Weber | Erlangen | 35 |
| 9. | 5. | Rödel | Herzogenaurach | 29 |

| Von der DKP erhielten in Nürnberg Zweitstimmen | | | | |
|---|---|---|---|---|
| Rang-folge | Stimm-zettel-reihen-folge | Name | Wohnort | Stimmen |
| 1. | 1. | Stiefvater | Nürnberg | 1.418 |
| 2. | 2. | Höltz | Nürnberg | 289 |
| 3. | 17. | Schirmer | Nürnberg | 71 |
| 4. | 3. | Leipold, Erika | Fürth | 68 |
| 5. | 6. | Konhäuser, Anna Kath. | Nürnberg | 66 |
| 6. | 11. | Dresel | Nürnberg | 49 |
| 7. | 5. | Riedel | Fürth | 44 |
| 8. | 23. | Del Fabro | Nürnberg | 39 |
| 9. | 20. | Magerl, Karola | Nürnberg | 36 |
| 10. | 7. | Paul | Nürnberg | 31 |
| 11. | 19. | Schumann, Kuni | Nürnberg | 29 |
| 12. | 8. | Schreier | Röthenbach/Pegnitz | 27 |
| 13. | 16. | Wansch | Nürnberg | 19 |
| 14. | 13. | Dorschner, Marianne | Nürnberg | 17 |
| 15. | 4. | Raab | Ansbach | 15 |
| 16. | 12. | Siemantel | Fürth | 14 |

noch: Zweitstimmen für DKP

| | | | | |
|---|---|---|---|---|
| 17. | 10. | Wälzlein | Ansbach | 11 |
| 18. | 25. | Meixner, Marianne | Speikern | 10 |
| 19. | 28. | Scheller | Nürnberg | 10 |
| 20. | 9. | Schmidt | Erlangen | 8 |
| 21. | 14. | Skott | Zirndorf | 8 |
| 22. | 22. | Wolf, Ingeburg | Nürnberg | 7 |
| 23. | 15. | Schorler | Schwabach | 6 |
| 24. | 18. | Löw | Neustadt a. d. Aisch | 6 |
| 25. | 21. | Hilse | Weißenburg | 5 |
| 26. | 27. | Seitz, Dagmar | Schwabach | 5 |
| 27. | 29. | Lindner | Fürth | 5 |
| 28. | 26. | Schorler, Erika | Schwabach | 4 |
| 29. | 24. | Siebold | Erlangen | 3 |

Von der BSP erhielten in Nürnberg Zweitstimmen

| Rang-folge | Stimm-zettel-reihen-folge | Name | Wohnort | Stimmen |
|---|---|---|---|---|
| 1. | 1. | Lang | Nürnberg | 68 |
| 2. | 2. | Sommer | Nürnberg | 48 |
| 3. | 4. | Schmaußer | Nürnberg | 33 |
| 4. | 7. | Kaiser | Bamberg | 24 |
| 5. | 5. | Böhrer | Nürnberg | 22 |
| 6. | 15. | Wiesneth | Sambach | 15 |
| 7. | 3. | Kunstmann | Weingartskreuth | 14 |
| 8. | 14. | Grasser | Mühlendorf | 11 |
| 9. | 6. | Zeilinger | Lonnerstadt | 10 |
| 10. | 9. | Wagner | Pfaffenhofen/Ilm | 7 |
| 11. | 8. | Fösel | Bamberg | 5 |
| 12. | 10. | Feth | Lonnerstadt | 5 |
| 13. | 13. | Zimmer | Zell | 5 |
| 14. | 12. | Ardler | Naisa | 2 |
| 15. | 11. | Volnhals | Puch | 1 |

| Von der KPD erhielten in Nürnberg Zweitstimmen | | | | |
|---|---|---|---|---|
| Rang-folge | Stimm-zettel-reihen-folge | Name | Wohnort | Stimmen |
| 1. | 1. | Krollikowsky | Nürnberg | 545 |
| 2. | 3. | Schober | Nürnberg | 119 |
| 3. | 5. | Weiß, Helene | Nürnberg | 82 |
| 4. | 2. | Schmalz, Gloria | Nürnberg | 68 |
| 5. | 7. | Schmidt | Nürnberg | 58 |
| 6. | 9. | Rieppel | Erlangen | 52 |
| 7. | 8. | Winkler, Helga Gabriele | Nürnberg | 43 |
| 8. | 4. | Schmalz | Nürnberg | 38 |
| 9. | 6. | Liewald | Fürth | 16 |

Über die Wahlkreislisten wurden in Mittelfranken 14 Landtagssitze vergeben. Fünf der auf diese Weise Gewählten hatten ihren Wohnsitz in Nürnberg, das ist einer mehr als 1970. Die Genannten waren alle zugleich als Stimmkreisbewerber aufgetreten.

Stimmenzahlen der Nürnberger Landtagsabgeordneten

| Partei / Bewerber | Zahl der erhaltenen Stimmen | | | |
|---|---|---|---|---|
| | Erststimmen (als Stimmkreisbewerber) | Zweitstimmen (als Wahlkreisbewerber) | | Erst- und Zweitstimmen zusammen |
| | | in Nürnberg | im übr. Mfr. | |
| **CSU:** | | | | |
| Dr. Pirkl, Fritz | 22.852 | 61.537 | 104.779 | 189.168 |
| Beckstein, Günther | 27.927*) | 11.619 | 4.846 | 44.392 |
| Leschanowsky, Heinz | 22.097 | 1.736 | 1.165 | 24.998 |
| **SPD:** | | | | |
| Kamm, Berthold | 22.105 | 49.481 | 56.488 | 128.074 |
| Sommer, Alfred | 23.449 | 9.400 | 6.693 | 39.542 |

Vergleichsweise werden außerdem die Stimmenzahlen der in den Stimmkreisen 501 - 505 direkt gewählten Abgeordneten gebracht:

| | | | | |
|---|---|---|---|---|
| 501 Seibel, Liesel. (SPD) | 23.596 | 22.228 | 11.321 | 57.145 |
| 502 Dr. Rost, Siegh. (CSU) | 25.494 | 13.003 | 6.860 | 45.357 |
| 503 Heiden, Leonh. (SPD) | 28.449*) | 2.618 | 3.124 | 34.191 |
| 504 Schäfer, Karl (CSU) | 27.834 | 11.382 | 7.217 | 46.433 |
| 505 Langenberger, R. (SPD) | 23.884 | 3.928 | 1.585 | 29.397 |

*) darunter: 4.706 Stimmen in Feucht und Schwarzenbruck für Beckstein (CSU)
4.043 Stimmen in Feucht und Schwarzenbruck für Heiden (SPD)

Als letztes Stimmkreis- und Gesamtstadtergebnis wird noch die Zusammenfassung der gültigen Erst- und Zweitstimmen gebracht und zwar sowohl zahlenmäßig in nachstehender Tabelle, als auch in graphischer Darstellung. Da sich spezielle Erkenntnisse aus diesen Zahlen nicht ergaben, wurde zur Vermeidung von Wiederholungen auf eine gesonderte Kommentierung verzichtet.

Erst und Zweitstimmen insgesamt

| Stimmkreis | | CSU | | | | SPD | | | | F.D.P. | | | |
|---|---|---|---|---|---|---|---|---|---|---|---|---|---|
| Nr. | Bezeichnung | Zahl | % 1974 | % 1970 | % 1966 | Zahl | % 1974 | % 1970 | % 1966 | Zahl | % 1974 | % 1970 | % 1966 |
| 501 | Mitte | 45.081 | 43,8 | 35,9 | 31,2 | 45.775 | 44,5 | 43,1 | 45,1 | 8.508 | 8,3 | 14,1 | 9,1 |
| 502 | Nord | 50.508 | 46,0 | 36,7 | 33,4 | 45.522 | 41,5 | 41,4 | 42,5 | 9.944 | 9,1 | 15,1 | 11,0 |
| 503 | Süd | 45.880 | 43,3 | 33,0 | 29,1 | 47.553 | 44,9 | 46,6 | 51,3 | 9.385 | 8,9 | 14,3 | 7,4 |
| 504 | Ost | 55.894 | 48,4 | 38,9 | 31,3 | 44.290 | 38,3 | 38,5 | 45,5 | 11.810 | 10,2 | 16,7 | 10,7 |
| 505 | West | 43.938 | 42,9 | 34,5 | 30,1 | 46.282 | 45,2 | 45,4 | 50,5 | 8.341 | 8,1 | 12,7 | 7,0 |
| Nürnberg | | 241.301 | 45,0 | 35,9 | 31,0 | 229.422 | 42,7 | 42,8 | 46,9 | 47.988 | 8,9 | 14,7 | 9,1 |

| NPD | | | | BP | | | DKP | | | BSP | | KPD | |
|---|---|---|---|---|---|---|---|---|---|---|---|---|---|
| Zahl | % 1974 | % 1970 | % 1966 | Zahl | % 1974 | % 1970 | Zahl | % 1974 | % 1970 | Zahl | % 1974 | Zahl | % 1974 |
| 1.648 | 1,6 | 5,0 | 14,6 | 595 | 0,6 | 0,7 | 1.067 | 1,0 | 1,0 | 106 | 0,1 | 200 | 0,2 |
| 1.583 | 1,4 | 4,5 | 13,1 | 618 | 0,6 | 0,8 | 1.228 | 1,1 | 1,4 | 124 | 0,1 | 225 | 0,2 |
| 1.353 | 1,3 | 4,3 | 12,2 | 214 | 0,2 | 0,7 | 1.118 | 1,1 | 1,0 | 288 | 0,3 | 194 | 0,2 |
| 1.451 | 1,3 | 4,2 | 12,6 | 687 | 0,6 | 0,7 | 1.068 | 0,9 | 1,0 | 91 | 0,1 | 201 | 0,2 |
| 1.862 | 1,8 | 5,2 | 12,5 | 676 | 0,7 | 0,7 | 1.051 | 1,0 | 1,3 | 128 | 0,1 | 219 | 0,2 |
| 7.897 | 1,5 | 4,6 | 13,0 | 2.790 | 0,5 | 0,7 | 5.532 | 1,0 | 1,1 | 737 | 0,1 | 1.039 | 0,2 |

# Stimmkreisergebnisse der Landtagswahl 1974

1 mm² = 50 Stimmberechtigte

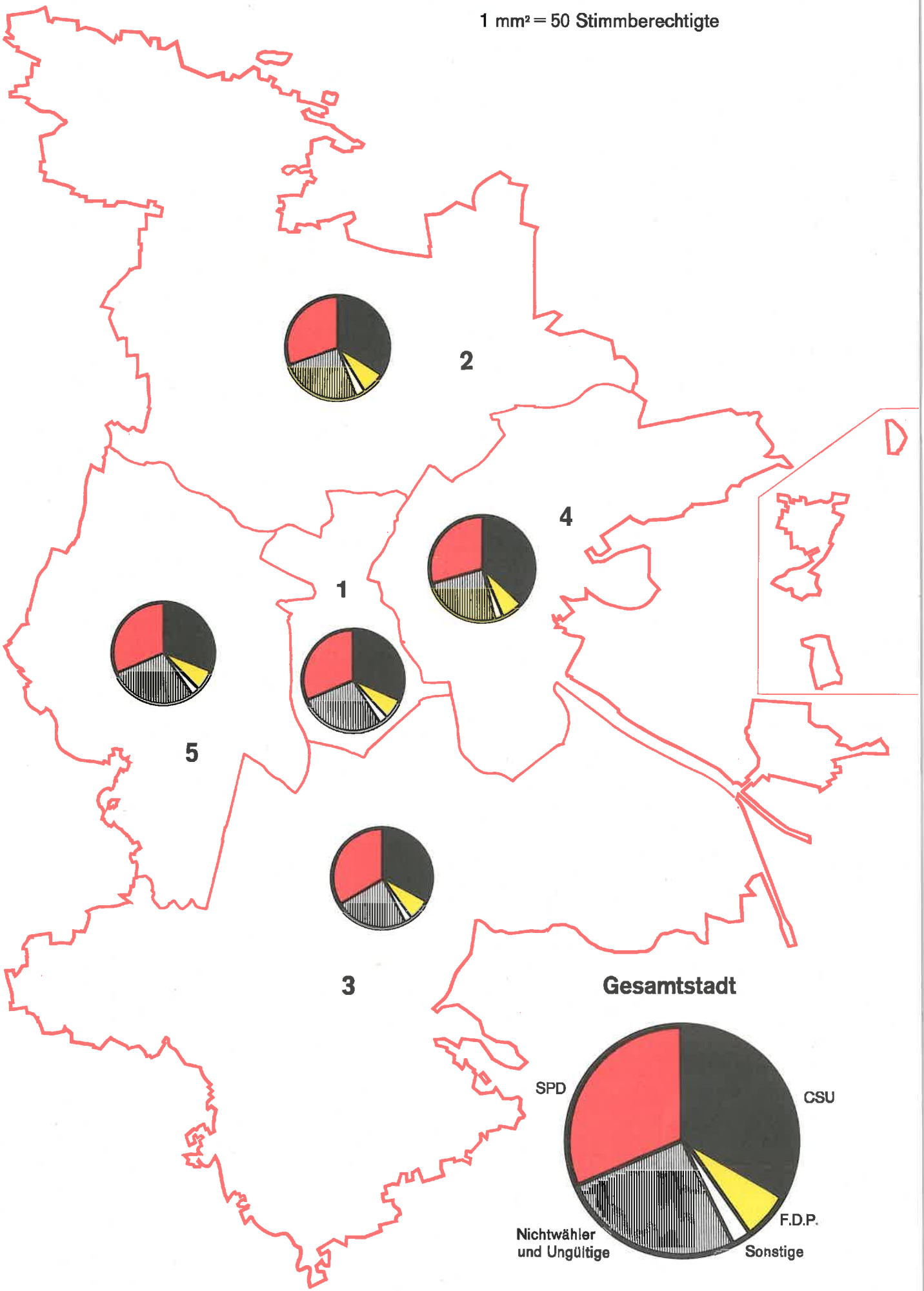


Nachdruck und Vervielfältigung nur mit Genehmigung des Herausgebers.

Bearbeitet und herausgegeben: Amt für Stadtforschung und Statistik · Nürnberg.

In 24 Nürnberger Stimmbezirken mit zusammen 17.444 Stimmberechtigten wurden die Stimmzettel für die Erststimmen mit einem Buchstaben als Gruppenkennzeichen ausgegeben. Auf diese Weise konnte bei einer gesonderten späteren Auszählung dieser Stimmzettel im Statistischen Landesamt festgestellt werden, welche Partei ein Wähler bzw. eine Wählerin in einer bestimmten Altersgruppe die Stimme gegeben hat. In diesen Auswahlbezirken gingen insgesamt 12.011 gültige Erststimmen ein, das waren 4,4 % aller gültigen Erststimmen. Von je 100 dieser Stimmen wurden 44,6 % von Männern und 55,4 % von Frauen abgegeben.

| | von je 100 gültigen Erststimmen entfielen auf | | | |
|---|---|---|---|---|
| | CSU | SPD | F.D.P. | Sonstige |
| in den Auswahlbezirken | | | | |
| bei Männern | 43,8 | 44,0 | 7,9 | 4,3 |
| Frauen | 48,1 | 41,0 | 8,0 | 3,0 |
| insgesamt | 46,2 | 42,3 | 7,9 | 3,6 |
| in der Gesamtstadt | 42,7 | 45,0 | 8,9 | 3,3 |

Wie auch schon bei früheren Wahlen so erreichte auch dieses mal die CSU bei den Frauen einen weitaus höheren Stimmenanteil als bei den Männern. Auch bei der F.D.P. war dies - wenn auch nur in ganz geringen Ausmaßen - der Fall. Der SPD und den sonstigen Parteien dagegen zeigen sich die Männer geneigter.

Neben dem Geschlecht war auch die Altersstruktur nicht ohne Einfluß auf das Wahlverhalten.

| Wahlvorschlag | Es erhielten von je 100 Erststimmen der Wähler im Alter von ..... Jahren bis unter ..... Jahren | | | | | von 100 Stimmen aller Altersgruppen |
|---|---|---|---|---|---|---|
| | 18 - 25 | 25 - 35 | 35 - 45 | 45 - 60 | 60 u. mehr | |
| | | | bei den Männern: | | | |
| C S U | 33,8 | 43,4 | 45,3 | 44,1 | 45,7 | 43,8 |
| S P D | + 49,8 | + 45,0 | - 41,2 | - 43,6 | = 44,0 | 44,0 |
| F.D.P. | 11,2 | 8,0 | 9,8 | 7,5 | 5,7 | 7,9 |
| Sonstige | 5,3 | 3,6 | 3,7 | 4,8 | 4,5 | 4,3 |
| | | | bei den Frauen: | | | |
| C S U | 39,0 | 45,3 | 47,8 | 49,9 | 49,8 | 48,1 |
| S P D | + 45,6 | = 41,1 | - 39,9 | - 39,4 | + 41,7 | 41,0 |
| F.D.P. | 11,6 | 11,2 | 9,5 | 7,6 | 5,4 | 8,0 |
| Sonstige | 3,9 | 2,4 | 2,8 | 3,1 | 3,1 | 3,0 |
| | | | bei Frauen und Männern zusammen: | | | |
| C S U | 36,3 | 44,3 | 46,6 | 47,4 | 48,2 | 46,2 |
| S P D | 47,8 | 43,0 | 40,5 | 41,2 | 42,6 | 42,3 |
| F.D.P. | 11,4 | 9,6 | 9,6 | 7,5 | 5,6 | 7,9 |
| Sonstige | 4,6 | 3,0 | 3,2 | 3,8 | 3,6 | 3,6 |

Bei den Männern lag die SPD mit 44,0 % im Gesamtergebnis nur knapp vor der CSU mit 43,8 %, sie konnte diese eindeutig distanzieren bei den 18 - 25 jährigen (49,8 % : 33,8 %) und sie führte ebenfalls bei den 25 - 35 jährigen mit 45,0 % gegenüber 43,4 %. In den restlichen drei Altersgruppen der Männer führt dagegen -wenn auch zum Teil nur knapp- die CSU. Bei der Landtagswahl von 1970 hatte die SPD bei allen männlichen Altersgruppen an der Spitze gelegen. Die CSU war, wie schon angedeutet, Favorit der weiblichen Wählerschaft. Nur bei den 18 - 25 jährigen Frauen führte die SPD mit 45,6 % gegenüber 39,0 %, in den anderen Altersgruppen behauptete stets die CSU die Spitze. Die F.D.P. hatte bei den jüngeren Wählern die meisten Anhänger, dabei wurde sie von den Frauen geringfügig mehr begünstigt als von den Männern.

| von ..... bis unter ...Jahren | von je 100 Wählern hatten das nebenstehende Alter bei | | | | |
|---|---|---|---|---|---|
| | CSU | SPD | F.D.P. | Sonstigen zus. | alle Parteien insg. |
| 18 - 25 | 6,0 | 8,6 | 10,9 | 9,7 | 7,6 |
| 25 - 35 | 15,6 | 16,5 | 19,7 | 13,7 | 16,2 |
| 35 - 45 | 18,8 | 17,9 | 22,7 | 16,7 | 18,6 |
| 45 - 60 | 25,6 | 24,2 | 23,7 | 26,7 | 24,9 |
| 60 u. mehr | 34,1 | 32,9 | 22,9 | 33,2 | 32,6 |

### 3.3.4. Ergebnis der Briefwahl

Für die Ergebnisfeststellung bei der Briefwahl waren für den Bereich der Stadt Nürnberg 30 Briefwahlbezirke zuständig. Insgesamt wurden 21.972 Wahlscheine ausgegeben, 211 wurden in den Stimmbezirken eingenommen, somit verblieb der Rest von 21.761 für die Briefwahl. Da aber nur 20.728 Wahlbriefe eingingen, blieben 1.033 der ausgegebenen Wahlbriefe ungenützt. Von den 20.728 beim Wahlamt eingegangenen Wahlbriefen gingen 160 verspätet ein, weitere 699 mußten die Briefwahlvorstände wegen Formfehlern zurückweisen, sodaß an der Abstimmung schließlich nur noch 19.868 Briefwähler beteiligt waren, was einer Quote von fast 10 % an unausgenutzten Wahlscheinen entspricht. Der Anteil an ungültigen Erststimmen betrug bei den Briefwählern 0,7 % (bei allen Wählern : 0,7 %), bei den Zweitstimmen für Briefwähler 0,6 % (bei allen Wählern 2,2 %). Die Briefwähler machten 7,3 % aller Wähler aus. Ihre Zahl stieg gegenüber der letzten Landtagswahl um 35,3 %.
Der Vergleich der Briefwahlergebnisse mit den Gesamtstadtwerten zeigt wieder das von früheren Wahlen gewohnte Bild: CSU und F.D.P. haben unter den Briefwählern eine größere Anhängerschaft als die SPD.

| | CSU | SPD | F.D.P. | Sonstige |
|---|---|---|---|---|
| aus der Briefwahl: | 53,9 | 33,0 | 10,6 | 2,5 |
| insgesamt: | 45,0 | 42,7 | 8,9 | 3,3 |

Die Briefwahlergebnisse der letzten vier Landtagswahlen

| Landtagswahl | Briefwähler | | Stimmenanteile in % | | | | | | | |
|---|---|---|---|---|---|---|---|---|---|---|
| | Zahl | in % aller Wähler | CSU | | SPD | | F.D.P. | | alle übrigen | |
| | | | Briefwahl | insgesamt | Briefwahl | insgesamt | Briefwahl | insgesamt | Briefwahl | insgesamt |
| 1962 | 6.731 | 2,7 | 43,5 | 32,7 | 37,1 | 48,8 | 13,5 | 11,4 | 5,9 | 7,1 |
| 1966 | 12.442 | 4,7 | 37,6 | 31,0 | 38,8 | 46,9 | 11,9 | 9,1 | 11,6 | 13,0 |
| 1970 | 14.681 | 5,3 | 44,2 | 35,9 | 33,6 | 42,8 | 18,1 | 14,7 | 4,1 | 6,5 |
| 1974 | 19.869 | 7,3 | 53,9 | 45,0 | 33,0 | 42,7 | 10,6 | 8,9 | 2,5 | 3,3 |

## 3.4. Ergebnis in den Stadtteilen

Die erste Grobgliederung des Stadtgebietes im Rahmen der innergebietlichen Gliederung sind die zehn Stadtteile. Sie stellen, sowohl in flächenmäßiger Hinsicht, als auch in Bezug auf ihre Einwohnerzahl recht unterschiedliche Gebilde dar. Gemessen an der Anzahl der Stimmberechtigten liegt der Stadtteil 1 (weit. Innenstadtgürtel, südl. Teil) mit 66.918 oder 18,6 % aller Stimmberechtigten an der Spitze. Der Stadtteil 7 (nordwestliche Außenstadt)dagegen hat mit 15.632 nur 4,3 % der Stimmberechtigten Nürnbergs aufzuweisen.
Die Wahlbeteiligung bewegte sich zwischen 79,9 % im Stadtteil 9 (östliche Außenstadt) und 71,1 % im Stadtteil 0 (Altstadt und engere Innenstadt) bei einem Gesamtstadtwert von 75,6
Auch bei den ungültigen Stimmen gab es zum Teil erhebliche Differenzen. Bei den Erststimmen waren zwischen 0,6 % in den Stadtteilen 0 (Altstadt etc.) und 8 (nordöstliche Außenstadt) und 0,9 % im Stadtteil 2 (weit. Innenstadtgürtel-West, Nord, Ost) aller abgegebenen Stimmen ungültig, in der Gesamtstadt 0,7 %. Für die Zweitstimmen lagen die Extremwerte bei 2,0 % im Stadtteil 9 (östl. Außenstadt) und 2,7 % im Stadtteil 7 (nordwestl. Außenstadt) und der Gesamtstadtdurchschnitt bei 2,2 %.
Die CSU erzielte mit 53,0 % Stimmanteil (aus Erst- und Zweitstimmen zusammen) im Stadtteil 9 (östl. Außenstadt) ihr bestes Resultat und mit 41,1 % im Stadtteil 4 (südl. Außenstadt) ihr schwächstes. Sie lag in drei Stadtteilen auf dem ersten Rang und erreichte in allen anderen den zweiten Platz. Im Vergleich zu 1970 konnte die CSU in allen Stadtteilen ein besseres Resultat erzielen. Ihre Zuwachsraten lagen zwischen 12,3 %-Punkten im Stadtteil 4 (südl. Außenstadt) und 7,3 %-Punkten im Stadtteil 1 (weit. Innenstadtgürtel Süd). Die SPD behauptete in sieben Stadtteilen die Spitzenposition und kam dabei auf Stimmenanteile zwischen 47,1 % im Stadtteil 4 (südl. Außenstadt) und 32,8 % im Stadtteil 9 (östl. Außenstadt).

## Das Ergebnis der Landtagswahl am 27.10.1974 in den Nürnberger Stadtteilen

(Erst- und Zweitstimmen zusammen)

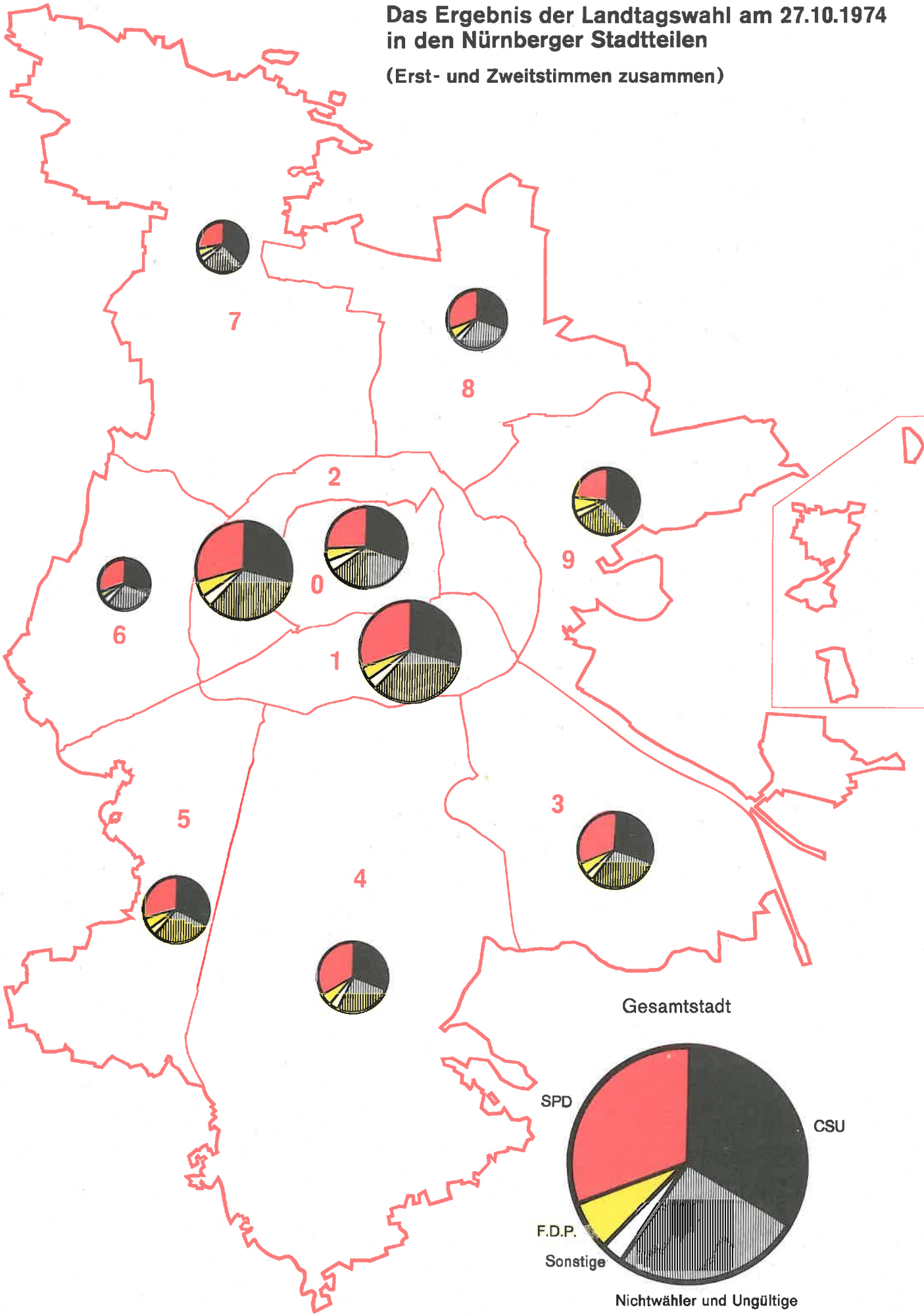

Gegenüber 1970 konnte die SPD nur in fünf Stadtteilen besser abschneiden, der Maximalzuwachs lag mit + 2,3 %-Punkten im Stadtteil 1 (Altstadt und engere Innenstadt), die höchste Verlustrate gab es mit -4,5 %-Punkten im Stadtteil 4 (südl. Außenstadt).
Größte Verliererin war die F.D.P. mit 11,6 % Stimmenanteil im Stadtteil 9 (östl. Außenstadt) überwand sie nur einmal die 10 %-Grenze, sie war am schwächsten im Stadtteil 2 (weit. Innenstadtgürtel Süd) mit 7,8 % vertreten. Die F.D.P. hatte in allen Stadtteilen weniger Stimmen als 1970. Ihre Verluste bewegten sich zwischen 7,9 %-Punkten im Stadtteil 9 (östl. Außenstadt) und 4,3 %-Punkten im Stadtteil 7 (nordwestl. Außenstadt).

| Stadtteil | | von je 100 gültigen Stimmen erhielten | | | | | | | |
|---|---|---|---|---|---|---|---|---|---|
| | | C S U | | S P D | | F.D.P. | | alle übrigen | |
| Nr. | Bezeichnung | 1974 | 1970 | 1974 | 1970 | 1974 | 1970 | 1974 | 1970 |
| 0 | Altstadt und eng. Innenstadt | 46,0 | 37,7 | 40,9 | 38,6 | 9,5 | 16,1 | 3,1 | 7,5 |
| 1 | Weit. Innenstadtgürtel - Süd | 42,2 | 34,9 | 46,6 | 45,4 | 7,8 | 13,0 | 3,5 | 6,8 |
| 2 | Weit. Innenstadtgürtel - West, Nord, Ost | 42,7 | 34,9 | 45,1 | 44,3 | 8,2 | 13,3 | 4,0 | 7,5 |
| 3 | Südöstl. Außenstadt | 42,4 | 31,2 | 46,0 | 47,4 | 8,7 | 14,8 | 2,9 | 6,5 |
| 4 | Südliche Außenstadt | 41,4 | 29,1 | 47,1 | 51,6 | 8,4 | 13,0 | 3,2 | 6,2 |
| 5 | Südwestl. Außenstadt | 45,3 | 37,4 | 41,9 | 42,0 | 9,3 | 14,6 | 3,7 | 6,1 |
| 6 | Westl. Außenstadt | 43,0 | 35,3 | 44,9 | 44,4 | 8,2 | 13,3 | 4,1 | 6,9 |
| 7 | Nordwestl. Außenstadt | 49,7 | 39,7 | 38,8 | 40,8 | 8,6 | 12,9 | 2,9 | 6,8 |
| 8 | Nordöstl. Außenstadt | 42,2 | 33,9 | 45,3 | 43,8 | 9,2 | 16,5 | 3,3 | 5,9 |
| 9 | östliche Außenstadt | 53,0 | 42,9 | 32,8 | 32,5 | 11,6 | 19,5 | 2,5 | 5,1 |
| Gesamtstadt | | 45,0 | 35,9 | 42,7 | 42,8 | 8,9 | 14,7 | 3,3 | 6,5 |

Die von den anderen Parteien erzielten Ergebnisse sowie besonders auch die absoluten Zahlenangaben über die Stadtteile können den Tabellen im Anhang entnommen werden. Ergänzend sei außerdem auf die kartographische Darstellung der Stadtteilsergebnisse verwiesen.

## 3.5. Ergebnis in den Bezirken

Nach den 10 Stadtteilen folgt als nächstfeinere Abstufung in der innergebietlichen Gliederung des Stadtgebietes die Einteilung in 86 sogenannte Bezirke. Hierzu darf auch auf die beigegebene Karte "Nürnberg-Stadtteile und Bezirke" mit Eintrag der Stimmkreisgrenzen verwiesen werden. Eine Zusammenfassung der bezirksweise ermittelten Ergebnisse befindet sich im Tabellenanhang. Für einige der Bezirke können keine Ergebnisse nachgewiesen werden, da sie entweder ganz unbewohnt sind (Nr. 33,34 und 87) oder nur einige stimmberechtigte Einwohner aufzuweisen haben die dann bei Stimmbezirken benachbarter Bezirke mitaufgeführt werden (Nr. 41 und 42 erscheinen mit bei Nr. 40). Es werden daher im vorliegenden Abschnitt und auch im Tabellenanhang stets nur die Zahlen für 81 Bezirke mitgeteilt.
Die unterschiedliche Größe der Bezirke im Hinblick auf die Zahl der Stimmberechtigten ist der folgenden Aufstellung zu entnehmen.

| Von ... bis ... Stimmberechtigte | Nummer der in diese Größenklasse fallenden Bezirke | Zahl der Bezirke | mit ... Stimmberechtigten | |
|---|---|---|---|---|
| | | | Zahl | % |
| - 999 | 03, 18, 35, 47, 70, 75, 76, 77, 97 | 9 | 5.251 | 1,5 |
| 1000 - 1999 | 02, 30, 43, 55, 65, 72, 73, 78, 82, 83, 85 | 11 | 17.202 | 4,8 |
| 2000 - 2999 | 12, 19, 28, 60, 61, 63, 71, 74, 79, 80, 86, 91, 96 | 13 | 34.093 | 9,5 |
| 3000 - 3999 | 01, 17, 24, 29, 40, 46, 62, 92, 93 | 9 | 32.614 | 9,0 |
| 4000 - 4999 | 05, 21, 31, 44, 51, 94 | 6 | 27.118 | 7,5 |
| 5000 - 5999 | 04, 22, 49, 50, 52, 54, 84, 90 | 8 | 42.840 | 11,9 |
| 6000 - 6999 | 07, 08, 15, 32, 48, 53, 64 | 8 | 51.159 | 14,2 |
| 7000 - 7999 | 10, 25, 26, 45, 81 | 5 | 37.098 | 10,3 |
| 8000 - 8999 | 06, 09, 14, 36, 37, 95 | 6 | 50.222 | 13,9 |
| 9000 - 9999 | 20, 23, 27 | 3 | 28.318 | 7,9 |
| 10000 und mehr | 11, 13, 16 | 3 | 34.689 | 9,6 |
| Gesamtstadt | | 81 | 360.604 | 100 |

Welch unterschiedliches Gewicht den einzelnen Bezirken im Rahmen des Gesamtstadtergebnisses zukommt, geht aus der Gegenüberstellung der größten und kleinsten Bezirke hervor.

| Größte Bezirke: | | Kleinste Bezirke: | |
|---|---|---|---|
| Nr. 13 (Galgenhof) | 13.308 Stimmber. | Nr. 47 (Maiach) | 186 Stimmber. |
| Nr. 11 (Glockenhof) | 11.276 " | Nr. 97 (Brunn) | 231 " |
| Nr. 16 (Steinbühl) | 10.105 " | Nr. 18 (Sandreuth) | 345 " |

Wegen dieser erheblichen Größenunterschiede bei den Bezirken wird in der folgenden Besprechung weitgehend von der Angabe absoluter Zahlen abgesehen und stattdessen auf die von der absoluten Größe unabhängigen Prozentziffern zurückgegriffen.

Die Wahlbeteiligung in den Bezirken

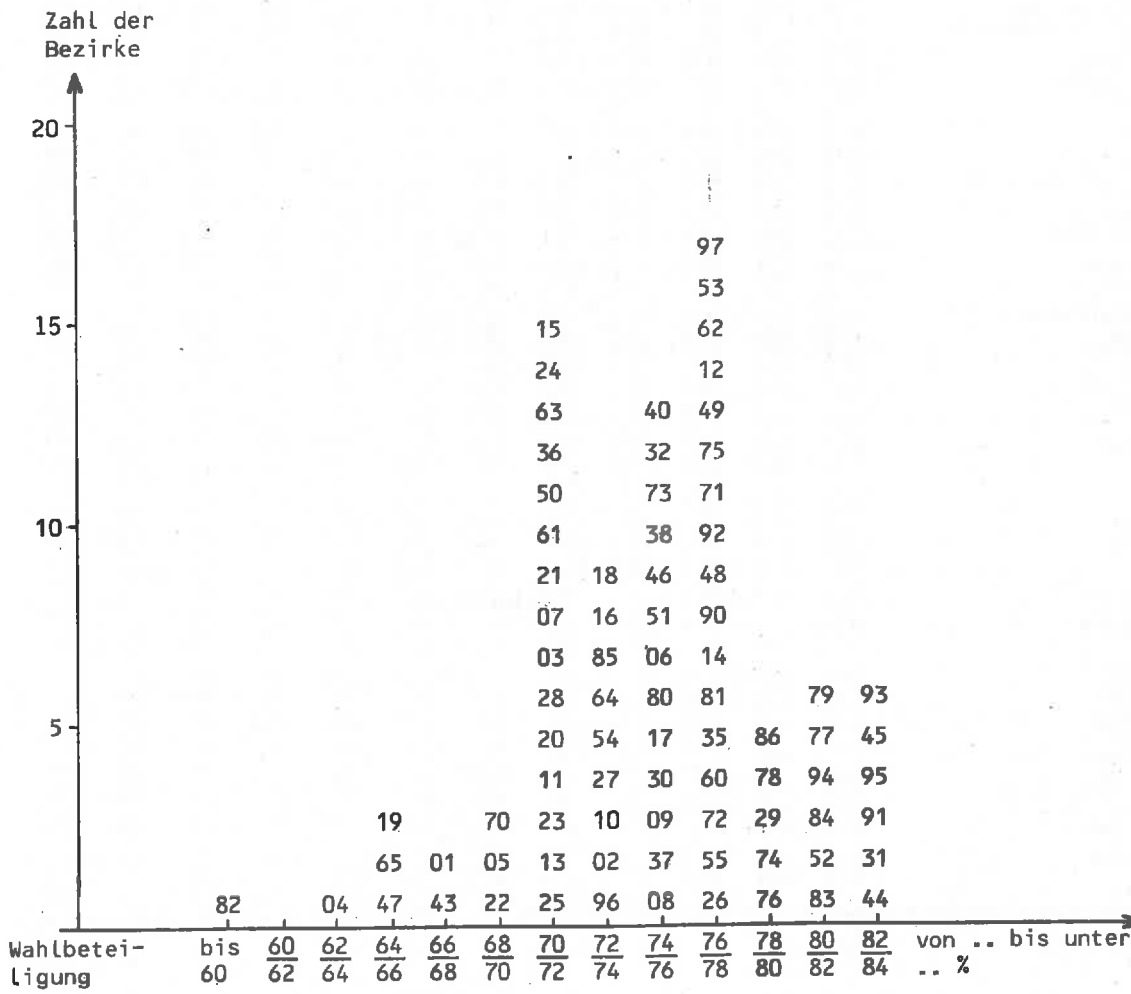

Wahlbeteiligung und Stimmenanteile in den Nürnberger Bezirken bei den Landtagswahlen 1970 und 1974

| Bezirk | | Wahlbeteiligung in % | | von je 100 gültigen Erst- und Zweitstimmen zusammen entfielen auf | | | | | | | | | |
|---|---|---|---|---|---|---|---|---|---|---|---|---|---|
| | | | | CSU | | SPD | | F.D.P. | | NPD | | alle übrigen zusammen | |
| Nr. | Bezeichnung | 1970 | 1974 | 1970 | 1974 | 1970 | 1974 | 1970 | 1974 | 1970 | 1974 | 1970 | 1974 |
| 01 | ALTSTADT, ST. LORENZ | 68.8 | 66.3 | 39.9 | 48.7 | 35.9 | 38.4 | 16.1 | 8.6 | 6.2 | 1.8 | 1.9 | 2.5 |
| 02 | MARIENVORSTADT | 78.7 | 72.3 | 41.1 | 51.8 | 32.5 | 34.5 | 18.6 | 10.5 | 5.3 | 2.1 | 2.5 | 1.1 |
| 03 | TAFELHOF | 75.3 | 70.8 | 33.5 | 43.2 | 38.8 | 45.5 | 20.4 | 9.0 | 5.8 | 1.2 | 1.5 | 1.0 |
| 04 | GOSTENHOF | 70.8 | 62.5 | 34.5 | 41.5 | 45.7 | 47.5 | 11.1 | 6.6 | 6.6 | 2.5 | 2.1 | 1.8 |
| 05 | HIMPFELSHOF | 74.7 | 69.2 | 41.3 | 48.9 | 34.3 | 38.9 | 16.4 | 9.2 | 6.0 | 1.2 | 2.0 | 1.7 |
| 06 | ALTSTADT, ST. SEBALD | 80.4 | 74.6 | 35.5 | 43.3 | 40.8 | 43.6 | 16.1 | 9.2 | 5.6 | 1.8 | 1.9 | 2.1 |
| 07 | ST. JOHANNIS | 76.5 | 70.8 | 38.8 | 47.2 | 37.8 | 38.9 | 15.4 | 10.0 | 5.6 | 1.5 | 2.5 | 2.4 |
| 08 | PIRCKHEIMERSTRASSE | 78.8 | 74.0 | 41.0 | 49.9 | 32.0 | 34.7 | 20.5 | 12.2 | 4.7 | 1.1 | 1.8 | 2.1 |
| 09 | WOEHRD | 79.5 | 74.2 | 36.5 | 44.8 | 41.0 | 42.3 | 15.8 | 9.4 | 4.8 | 1.7 | 1.9 | 1.7 |
| 10 | LUDWIGSFELD | 78.6 | 72.6 | 31.9 | 39.0 | 48.3 | 49.4 | 12.9 | 8.1 | 4.9 | 1.3 | 2.0 | 2.1 |
| 11 | GLOCKENHOF | 77.4 | 70.7 | 36.0 | 43.2 | 43.2 | 44.6 | 14.5 | 8.7 | 4.9 | 1.6 | 1.4 | 1.9 |
| 12 | GUNTHERSTRASSE | 82.8 | 77.9 | 45.2 | 55.6 | 28.6 | 31.5 | 19.6 | 10.2 | 5.4 | 1.4 | 1.2 | 1.3 |
| 13 | GALGENHOF | 77.5 | 70.3 | 37.7 | 44.9 | 41.9 | 43.3 | 13.7 | 8.1 | 5.1 | 1.9 | 1.6 | 1.9 |
| 14 | HUMMELSTEIN | 82.3 | 77.2 | 32.7 | 41.1 | 47.8 | 48.4 | 12.8 | 7.4 | 4.9 | 1.5 | 1.9 | 1.5 |
| 15 | GUGELSTRASSE | 78.8 | 71.9 | 28.9 | 35.1 | 53.4 | 55.0 | 11.0 | 6.5 | 4.8 | 1.7 | 1.9 | 1.7 |
| 16 | STEINBUEHL | 78.9 | 73.7 | 32.7 | 40.1 | 47.3 | 48.6 | 12.6 | 7.6 | 5.4 | 1.7 | 1.9 | 2.0 |
| 17 | GIBITZENHOF | 79.4 | 74.4 | 41.0 | 44.6 | 44.4 | 46.3 | 8.6 | 5.8 | 4.1 | 1.5 | 1.9 | 1.8 |
| 18 | SANDREUTH | 76.5 | 73.8 | 28.8 | 32.1 | 49.6 | 54.8 | 12.4 | 7.6 | 4.8 | 1.7 | 4.3 | 3.8 |
| 19 | SCHWEINAU | 72.8 | 65.7 | 34.6 | 44.5 | 49.1 | 46.4 | 10.5 | 6.0 | 4.2 | 1.3 | 1.6 | 1.8 |
| 20 | ST. LEONHARD | 76.6 | 70.8 | 32.4 | 40.6 | 46.9 | 47.1 | 12.8 | 7.4 | 5.7 | 2.3 | 2.2 | 2.5 |
| 21 | SUENDERSBUEHL | 75.8 | 71.3 | 31.0 | 35.7 | 49.2 | 53.6 | 10.2 | 5.7 | 7.3 | 2.4 | 2.3 | 2.6 |
| 22 | BAERENSCHANZE | 74.2 | 68.3 | 32.7 | 40.1 | 50.2 | 50.1 | 9.5 | 5.4 | 4.4 | 1.9 | 3.3 | 2.5 |
| 23 | SANDBERG | 77.4 | 70.4 | 35.7 | 42.8 | 45.3 | 45.3 | 11.3 | 7.4 | 5.1 | 1.9 | 2.6 | 2.7 |
| 24 | BIELINGPLATZ | 77.5 | 71.7 | 35.8 | 49.4 | 36.9 | 35.9 | 19.7 | 10.6 | 5.1 | 1.7 | 2.4 | 2.4 |
| 25 | UHLANDSTRASSE | 75.6 | 69.9 | 34.6 | 41.0 | 44.2 | 47.1 | 13.3 | 8.0 | 5.2 | 1.9 | 2.6 | 2.1 |
| 26 | MAXFELD | 80.1 | 76.2 | 39.2 | 48.7 | 37.6 | 38.2 | 16.4 | 9.8 | 4.7 | 1.6 | 2.0 | 1.7 |
| 27 | VEILHOF | 78.5 | 73.3 | 34.5 | 41.0 | 45.0 | 46.8 | 14.1 | 8.4 | 4.2 | 1.5 | 2.2 | 2.4 |
| 28 | TULLNAU | 80.1 | 70.8 | 32.3 | 40.1 | 49.3 | 47.7 | 11.4 | 9.0 | 4.1 | 1.2 | 2.9 | 2.1 |
| 29 | GLEISSHAMMER | 83.9 | 78.7 | 42.9 | 49.1 | 34.6 | 37.1 | 17.1 | 11.3 | 3.5 | 1.0 | 1.9 | 1.6 |
| 30 | DUTZENDTEICH | 79.8 | 74.2 | 40.0 | 49.2 | 33.6 | 35.6 | 20.0 | 11.0 | 5.4 | 2.1 | 1.0 | 2.0 |
| 31 | ZOLLHAUS | 87.7 | 82.5 | 30.0 | 35.7 | 54.1 | 55.8 | 11.2 | 6.2 | 3.2 | 1.1 | 1.4 | 1.2 |
| 32 | LANGWASSER NORDWEST | 80.4 | 75.8 | 30.7 | 43.1 | 45.2 | 45.4 | 16.8 | 8.9 | 5.5 | 1.1 | 1.6 | 1.5 |
| 35 | ALTENFURT NORD | 80.4 | 76.8 | 38.3 | 49.1 | 42.5 | 42.0 | 12.2 | 6.1 | 5.8 | 1.3 | 1.2 | 1.5 |
| 36 | LANGWASSER SUEDOST | 79.0 | 71.6 | 31.1 | 40.5 | 47.4 | 47.0 | 15.4 | 9.1 | 4.3 | 1.3 | 1.8 | 2.0 |
| 37 | LANGWASSER SUEDWEST | 78.8 | 74.1 | 30.1 | 39.6 | 47.6 | 48.4 | 14.8 | 8.7 | 5.8 | 1.3 | 1.7 | 2.0 |
| 38 | ALTENFURT MOORENBRUNN*) | 78.6 | 75.2 | 36.0 | 50.1 | 43.9 | 37.8 | 14.1 | 9.7 | 5.0 | 1.2 | 0.9 | 1.3 |
| 40 | HASENBUCK | 80.9 | 76.0 | 33.1 | 38.6 | 48.6 | 50.9 | 11.2 | 6.7 | 4.9 | 1.3 | 2.3 | 2.5 |
| 43 | DIANASTRASSE | 75.7 | 66.2 | 28.3 | 38.4 | 52.4 | 51.3 | 11.3 | 5.3 | 4.7 | 2.2 | 3.3 | 2.8 |
| 44 | TRIERER STRASSE | 84.5 | 82.3 | 38.1 | 46.9 | 40.5 | 40.8 | 15.8 | 8.8 | 3.8 | 1.5 | 1.8 | 2.0 |
| 45 | GARTENSTADT | 88.1 | 83.6 | 21.4 | 27.0 | 61.7 | 63.6 | 11.5 | 6.2 | 3.4 | 1.1 | 1.8 | 2.0 |
| 46 | WERDERAU | 77.3 | 75.0 | 25.9 | 30.8 | 53.6 | 56.2 | 13.2 | 8.6 | 4.0 | 1.8 | 3.3 | 2.6 |
| 47 | MAIACH | 75.2 | 64.2 | 35.5 | 43.4 | 41.1 | 47.8 | 14.3 | 2.6 | 8.2 | 3.5 | 0.9 | 2.6 |
| 48 | KATZWANG | 79.7 | 77.4 | 40.2 | 51.7 | 36.8 | 35.2 | 17.3 | 10.5 | 4.1 | 1.1 | 1.5 | 1.6 |
| 49 | KORNBURG UND WORZELDORF | 81.0 | 77.8 | 40.5 | 53.3 | 36.7 | 34.5 | 15.9 | 10.5 | 5.5 | 1.0 | 1.3 | 0.7 |
| 50 | HOHE MARTER | 75.6 | 71.5 | 31.7 | 40.6 | 48.9 | 49.3 | 12.8 | 6.8 | 4.6 | 1.6 | 2.0 | 1.8 |
| 51 | ROETHENBACH WEST | 80.4 | 74.9 | 32.9 | 41.8 | 45.7 | 45.0 | 14.3 | 10.0 | 5.2 | 1.6 | 1.9 | 1.6 |
| 52 | ROETHENBACH OST | 85.8 | 80.1 | 43.6 | 49.9 | 35.3 | 36.2 | 16.2 | 11.0 | 3.6 | 1.5 | 1.3 | 1.5 |
| 53 | EIBACH | 81.0 | 78.0 | 40.9 | 50.1 | 37.2 | 37.2 | 16.1 | 9.5 | 4.1 | 1.6 | 1.7 | 1.6 |
| 54 | REICHELSDORF | 78.3 | 73.6 | 38.1 | 42.4 | 42.6 | 43.9 | 13.1 | 8.5 | 4.7 | 2.2 | 1.5 | 3.0 |
| 55 | KROTTENBACH | 78.1 | 76.5 | 29.9 | 42.2 | 51.5 | 44.6 | 13.5 | 9.9 | 4.0 | 1.6 | 1.1 | 1.7 |
| 60 | GROSSREUTH/SCHWEINAU | 76.5 | 76.6 | 38.5 | 45.9 | 39.9 | 42.1 | 14.1 | 8.9 | 5.5 | 1.4 | 2.0 | 1.8 |
| 61 | GEBERSDORF | 74.9 | 71.5 | 34.3 | 40.9 | 46.3 | 47.2 | 11.1 | 7.3 | 5.1 | 2.2 | 3.2 | 2.4 |
| 62 | GAISMANNSHOF | 81.0 | 77.9 | 38.8 | 48.2 | 38.6 | 37.8 | 17.2 | 10.1 | 4.3 | 2.5 | 1.2 | 1.5 |
| 63 | HOEFEN | 78.2 | 71.6 | 39.2 | 45.7 | 43.0 | 43.5 | 12.3 | 7.2 | 3.9 | 1.9 | 1.7 | 1.6 |
| 64 | EBERHARDSHOF | 79.7 | 73.6 | 30.7 | 37.9 | 49.4 | 50.3 | 12.8 | 8.0 | 4.9 | 1.5 | 2.2 | 2.3 |
| 65 | MUGGENHOF | 75.8 | 65.5 | 38.3 | 45.1 | 43.7 | 44.0 | 9.0 | 5.6 | 5.8 | 2.4 | 3.2 | 2.8 |
| 70 | WESTFRIEDHOF | 76.8 | 69.2 | 33.4 | 38.6 | 46.2 | 47.5 | 13.6 | 9.6 | 5.7 | 2.1 | 1.1 | 2.1 |
| 71 | SCHNIEGLING | 79.5 | 77.7 | 32.3 | 41.6 | 47.5 | 46.4 | 14.3 | 8.6 | 4.0 | 1.9 | 1.8 | 1.5 |
| 72 | WETZENDORF | 82.4 | 76.6 | 41.4 | 51.2 | 35.9 | 34.3 | 14.7 | 9.9 | 5.5 | 2.3 | 2.4 | 2.3 |
| 73 | BUCH | 77.1 | 75.4 | 45.0 | 53.8 | 40.4 | 35.9 | 7.7 | 7.2 | 5.3 | 0.9 | 1.6 | 2.2 |
| 74 | THON | 80.6 | 78.6 | 42.3 | 53.1 | 35.4 | 35.1 | 15.4 | 8.8 | 5.1 | 1.5 | 1.9 | 1.5 |
| 75 | ALMOSHOF | 79.3 | 77.8 | 46.7 | 56.6 | 42.4 | 34.7 | 5.5 | 5.4 | 3.1 | 1.4 | 2.3 | 1.9 |
| 76 | KRAFTSHOF | 75.8 | 78.1 | 36.2 | 43.8 | 47.6 | 47.6 | 11.2 | 6.4 | 2.8 | 1.4 | 2.1 | 0.9 |
| 77 | NEUNHOF | 86.3 | 81.1 | 42.6 | 53.8 | 40.6 | 37.3 | 9.6 | 7.0 | 5.8 | 1.1 | 1.5 | 0.8 |
| 78 | BOXDORF | 86.2 | 78.7 | 38.7 | 45.5 | 44.4 | 42.9 | 12.5 | 8.9 | 3.4 | 1.8 | 0.9 | 0.9 |
| 79 | GROSSGRUENDLACH | 80.8 | 81.6 | 38.3 | 51.7 | 44.9 | 36.7 | 12.6 | 9.7 | 3.1 | 1.1 | 1.1 | 0.7 |
| 80 | SCHLEIFWEG | 78.8 | 74.5 | 42.3 | 50.1 | 32.4 | 37.5 | 19.0 | 9.8 | 4.6 | 1.2 | 1.7 | 1.4 |
| 81 | SCHOPPERSHOF | 80.9 | 77.0 | 31.3 | 39.7 | 46.9 | 47.6 | 15.0 | 8.8 | 4.2 | 1.5 | 2.6 | 2.5 |
| 82 | SCHAFHOF | 58.1 | 58.9 | 36.4 | 45.3 | 39.4 | 40.9 | 18.5 | 9.6 | 3.3 | 2.0 | 2.4 | 2.1 |
| 83 | MARIENBERG | 83.9 | 80.0 | 42.5 | 53.9 | 32.2 | 32.0 | 20.3 | 11.3 | 3.2 | 0.9 | 1.8 | 2.0 |
| 84 | ZIEGELSTEIN | 84.9 | 80.2 | 33.6 | 41.2 | 45.5 | 47.4 | 15.5 | 8.0 | 3.4 | 0.9 | 2.0 | 2.5 |
| 85 | MOOSHOF | 78.0 | 73.7 | 36.9 | 45.5 | 37.0 | 40.0 | 22.4 | 12.4 | 2.9 | 0.9 | 0.8 | 1.2 |
| 86 | BUCHENBUEHL | 82.5 | 79.5 | 23.4 | 27.9 | 57.9 | 60.7 | 13.4 | 8.2 | 3.0 | 1.2 | 2.4 | 1.9 |
| 90 | ST. JOBST | 81.4 | 77.3 | 43.3 | 52.6 | 33.1 | 34.1 | 18.4 | 10.6 | 3.8 | 0.9 | 1.5 | 1.7 |
| 91 | ERLENSTEGEN | 85.7 | 82.6 | 52.2 | 65.1 | 19.5 | 19.3 | 23.6 | 13.7 | 3.8 | 0.4 | 0.9 | 1.4 |
| 92 | MOEGELDORF | 82.0 | 77.5 | 40.7 | 50.9 | 34.3 | 33.5 | 19.5 | 12.2 | 3.7 | 1.4 | 1.9 | 2.1 |
| 93 | SCHMAUSENBUCKSTRASSE | 86.9 | 83.8 | 51.6 | 63.6 | 19.9 | 21.9 | 25.5 | 12.6 | 3.5 | 0.7 | 1.5 | 1.3 |
| 94 | LAUFAMHOLZ | 81.7 | 80.6 | 39.9 | 50.3 | 35.1 | 35.6 | 19.4 | 11.4 | 4.3 | 1.4 | 1.4 | 1.3 |
| 95 | ZERZABELSHOF | 86.4 | 82.7 | 39.1 | 48.5 | 38.4 | 37.7 | 17.7 | 11.4 | 3.6 | 0.8 | 1.3 | 1.6 |
| 96 | FISCHBACH *) | 78.6 | 72.0 | 36.0 | 48.5 | 43.9 | 38.0 | 14.1 | 10.8 | 5.0 | 1.0 | 0.9 | 1.7 |
| 97 | BRUNN | 82.8 | 78.0 | 51.8 | 56.6 | 31.7 | 29.7 | 10.8 | 10.3 | 4.7 | 2.3 | 1.1 | 1.1 |
| B | BRIEFWAHL | | | 44.2 | 53.9 | 33.6 | 33.0 | 18.1 | 10.6 | 2.7 | 1.0 | 1.4 | 1.5 |
| G | ESAMTSTADT | 79.7 | 75.6 | 35.9 | 45.0 | 42.8 | 42.7 | 14.7 | 8.9 | 4.6 | 1.5 | 1.9 | 1.9 |

*) Bei den Bezirken 38 (Altenfurt/Moorenbrunn) und 96 (Fischbach) konnten für 1970 jeweils nur die Werte für die gesamte Gemeinde Fischbach eingesetzt werden.

Die Wahlbeteiligung lag in den Bezirken zwischen 59,9 % im Bezirk Nr. 82 (Schafhof) und 83,8 % im Bezirk Nr. 93 (Schmausenbuckstraße). In 17 Bezirken bewegte sich die Wahlbeteiligung zwischen 76 und 78 %, die nächststarke Gruppe zwischen 70 und 72 % war mit 15 Bezirken besetzt. Auch die Gruppe zwischen 74 und 76 % war mit 13 Bezirken überdurchschnittlich besetzt.

Die Stimmenanteile der Parteien (errechnet aus der Summe der gültigen Erst -und Zweitstimmen zusammen) wichen aufgrund der unterschiedlichen Wählerstruktur sehr voneinander ab. Die CSU lag in 42 von 81 Bezirken an erster Stelle vor der SPD, die umgekehrt in den übrigen 39 Bezirken das Rennen für sich entschied. Die F.D.P. mußte jeweils mit Platz 3 zufrieden sein. Die CSU erhielt in allen 81 Bezirken einen größeren Stimmenanteil als bei der Landtagswahl von 1970. Die Stimmenanteile der SPD waren in 50 Bezirken höher, in 3 Bezirken gleich und in 28 Bezirken niedriger als 1970 (Vergleich 1970-1974 siehe Tabelle Seite 40).

Die CSU erreichte im Bezirk 91 (Erlenstegen) mit 65,1 % ihren Höchststimmenanteil. Ebenfalls noch jenseits der 60 %-Schwelle lag ihr Stimmenanteil im Bezirk 93 (Schmausenbuckstraße) mit 63,6 %. Bei der Wahl von 1970 hatte die CSU ihre Spitzenpositionen in den gleichen Bezirken, doch erreichte sie damals 52,2 % bzw. 51,6 %. Den geringsten Zuspruch fand die CSU im Bezirk 45 (Gartenstadt) mit 27,1 % und im Bezirk 86 (Buchenbühl) mit 27,9 %, doch konnte sie hier im Vergleich zu 1970 mit 21,4 % bzw. 23,4 % ziemliche Stimmengewinne verbuchen.

Stimmenanteile der CSU in den Bezirken

| von .. % bis unter .. % | in den Bezirken Nr. | Zahl der Bezirke |
|---|---|---|
| 25 - 30 | 45, 86, | 2 |
| 30 - 35 | 46, 18, | 2 |
| 35 - 40 | 15, 31, 21, 64, 43, 40, 70, 10, 37, 81 | 10 |
| 40 - 45 | 28, 16, 22, 36, 50, 20, 61, 25, 27, 14, 84, 04, 71, 51, 55, 54, 23, 32, 11, 03, 06, 47, 19, 17, 09, 13, 76 | 27 |
| 45 - 50 | 65, 82, 85, 78, 63, 60, 44, 07, 62, 95, 96, 26, 01, 05, 29, 35, 24, 08, 52, 30 | 20 |
| 50 - 55 | 38, 53, 80, 94, 92, 48, 79, 02, 90, 49, 73, 77, 83, 72 | 15 |
| 55 - 60 | 12, 75, 97 | 3 |
| 60 - 65 | 93, 91 | 2 |

Höchstwert: 65,1 % im Bezirk 91 (Erlenstegen)
Niedrigstwert: 27,1 % im Bezirk 45 (Gartenstadt)
Gesamtstadt: 45,0 %

Die SPD war am erfolgreichsten in den Bezirken 45 (Gartenstadt) mit 63,9 % und 86 (Buchenbühl) mit 60,7 %. In diesen beiden Bezirken hatte sie -verglichen mit der Landtagswahl von 1970- auch Stimmenzunahmen um 1,9 bzw. 2,8 %-Punkte aufzuweisen. In den Bezirken 91 (Erlenstegen) und 93 (Schmausenbuckstraße) schnitt sie mit nur 19,3 % bzw. 21,9 % relativ am schwächsten ab.

Stimmenanteile der SPD in den Bezirken

| von .. % bis unter .. % | in den Bezirken Nr. | Zahl der Bezirke |
|---|---|---|
| unter 30 | 91, 93, 97 | 3 |
| 30 - 35 | 12, 83, 92, 90, 72, 49, 02, 08, 75 | 9 |
| 35 - 40 | 74, 48, 94, 30, 73, 24, 52, 79, 29, 53, 77, 80, 95, 62, 38, 96, 26, 01, 05, 07 | 20 |
| 40 - 45 | 85, 44, 82, 35, 60, 09, 78, 13, 63, 06, 54, 65, 11, 55, 51 | 15 |
| 45 - 50 | 23, 32, 03, 17, 19, 71, 27, 36, 20, 61, 84, 70, 04, 76, 81, 28, 47, 37, 14, 25, 16, 50, 10 | 23 |
| 50 - 55 | 22, 64, 40, 43, 21, 18, 15 | 7 |
| 55 - 60 | 31, 46 | 2 |
| 60 - 65 | 86, 45 | 2 |

Höchstwert: 63,6 % im Bezirk 45 (Gartenstadt)
Niedrigstwert: 19,3 % im Bezirk 91 (Erlenstegen)
Gesamtstadt: 42,7 %

Die F.D.P. war im Osten der Stadt erwartungsgemäß wieder am stärksten vertreten. Sie erzielte ihr bestes Ergebnis im Bezirk 91 (Erlenstegen) mit 13,2 %, hatte dort aber 1970 noch 23,6 % der Stimmen erhalten. Mit nur 2,6 % im Bezirk 47 (Maiach lag sie in ihrem schwächsten Bezirk erstmals unterhalb der 5 %-Schwelle.

Stimmenanteile der F.D.P. in den Bezirken

| von .. % bis unter .. % | in den Bezirken Nr. | Zahl der Bezirke |
|---|---|---|
| 2,5 - 5,0 | 47 | 1 |
| 5,0 - 7,5 | 43, 22, 75, 65, 21, 17, 19, 35, 31, 45, 76, 15, 04, 40, 50, 77, 73, 63, 61, 23, 14, 20 | 22 |
| 7,5 - 10,0 | 18, 16, 25, 64, 84, 13, 10, 86, 27, 54, 01, 71, 46, 11, 37, 44, 81, 74, 60, 32, 78, 03, 28, 36, 06, 05, 09, 53, 82, 38, 70, 79, 80, 26, 55, 72, 07, 51 | 38 |
| 10,0 - 15,0 | 62, 12, 97, 48, 02, 49, 90, 24, 96, 52, 30, 29, 83, 94, 95, 92, 08, 85, 93, 91 | 20 |

Höchstwert: 13,2 % im Bezirk 91 (Erlenstegen)
Niedrigstwert: 2,6 % im Bezirk 47 (Maiach)
Gesamtstadt: 8,9 %

Die NPD-Stimmenanteile waren im gesamten Stadtgebiet rückläufig. Während 1970 im Bezirk 47 (Maiach) noch ein Höchststimmenanteil von 8,2 % erzielt wurde, waren es bei dieser Wahl nur noch 3,5 %.

Stimmenanteile der NPD in den Bezirken

| von .. bis unter .. % | in .. Bezirken |
|---|---|
| bis 0,5 | 1 |
| 0,5 - 1,0 | 9 |
| 1,0 - 1,5 | 26 |
| 1,5 - 2,0 | 31 |
| 2,5 - 3,0 | 14 |
| 3,0 und mehr | 1 |

Höchstwert: 3,5 % im Bezirk 47 (Maiach)
Niedrigstwert: 0,4 % im Bezirk 91 (Erlenstegen)
Gesamtstadt: 1,5 %

Abschließend werden noch die wichtigsten Resultate für die übrigen Parteien mitgeteilt. Die geringen Anteile die diese erzielen konnten erübrigen wohl jeden Kommentar.

Stimmenanteile der BP in den Bezirken

| von .. bis unter .. % | in .. Bezirken |
|---|---|
| bis 0,5 | 27 |
| 0,5 - 1,0 | 53 |
| 1,0 - 1,5 | 1 |

Höchstwert: 1,3 % im Bezirk 18 (Sandreuth)
Niedrigstwert: keine Stimmen in den Bezirken 97 (Brunn) und 77 (Neunhof)
Gesamtstadt: 0,5 %

Stimmenanteile der DKP in den Bezirken

| von .. bis unter .. % | in .. Bezirken |
|---|---|
| bis 0,5 | 8 |
| 0,5 - 1,0 | 35 |
| 1,0 - 1,5 | 30 |
| 1,5 - 2,0 | 6 |
| 2,0 - 2,5 | 2 |

Höchstwert: 2,2 % im Bezirk 54 (Reichelsdorf)

Niedrigstwert: keine Stimmen im Bezirk 97 (Brunn)

Gesamtstadt: 1,0 %

Stimmenanteile der BSP in den Bezirken

| von .. bis unter .. % | in .. Bezirken |
|---|---|
| bis 0,5 | 16 |
| 0,5 - 1,0 | 64 |
| 1,0 - 1,5 | 1 |

Höchstwert: 1,1 % im Bezirk 97 (Brunn)

Niedrigstwert: keine Stimmen in den Bezirken
03 (Tafelhof)
85 (Mooshof)
18 (Sandreuth)
65 (Muggenhof)
29 (Gleißhammer)
80 (Schleifweg)

Gesamtstadt: 0,1 %

Stimmenanteile der KPD in den Bezirken

Höchstwert: 0,4 % im Bezirk 18 (Sandreuth)

Niedrigstwert: keine Stimmen in den Bezirken
97 (Brunn)
02 (Marienvorstadt)
76 (Kraftshof)
47 (Maiach)

Gesamtstadt: 0,2 %

## 3.6. Ergebnis in den Stimmbezirken

Im Tabellenanhang sind für alle 499 Stimmbezirke sowie für 30 Briefwahlbezirke die wichtigsten absoluten Zahlen nocheinmal zusammengefaßt. Der vorliegende Abschnitt kann sich daher, wie schon der über die Bezirke, auf die Angabe der Verhältniswerte beschränken. Neben den Nummern der Stimmbezirke werden stets auch einige repräsentative Straßen - oder sonstige Ortsbezeichnungen als Orientierungshilfe angegeben, doch war es nicht möglich stets alle zu einem Stimmbezirk gehörenden Straßen aufzuführen.

Die Wahlbeteiligung in den Stimmbezirken lag zwischen nur 42,0 % (Nr. 8210: Neumayer-, Schafhof-, Stadenstraße) und 90,2 % (Nr. 9500: Altenwohnstift Bingstraße). Die meisten Stimmbezirke wiesen eine Wahlbeteiligung zwischen 75 % und 80 % auf, es folgte die Gruppe mit 70 % - 75 %. Recht häufig waren auch noch Wahlbeteiligungsziffern zwischen 65 % und 70 %, sowie zwischen 80 % und 85 %. Die übrigen, vom Stadtdurchschnitt von 75,6 % weit entfernten Gruppen waren nur schwach besetzt.

Wahlbeteiligung in den Stimmbezirken

| von .. % bis unter .. % | in ... Stimmbezirken | | |
|---|---|---|---|
| | 1974 | | 1970 |
| | Zahl | % | % |
| unter 50 | 1 | 0,2 | 0,2 |
| 50 - 55 | 1 | 0,2 | 0,2 |
| 55 - 60 | 3 | 0,6 | - |
| 60 - 65 | 22 | 4,4 | 0,4 |
| 65 - 70 | 92 | 18,5 | 3,4 |
| 70 - 75 | 139 | 27,9 | 16,0 |
| 75 - 80 | 148 | 29,7 | 34,0 |
| 80 - 85 | 78 | 15,7 | 31,6 |
| 85 - 90 | 13 | 2,6 | 12,9 |
| 90 und mehr | 1 | 0,2 | 1,3 |

Bei den ungültigen Stimmen waren die Anteile für die Zweitstimmen wesentlich höher als bei den Erststimmen. Bei beiden Stimmenanteilen fiel der Stimmbezirk 9550 (Regensburger-,

Zeppelinstraße) mit seinem hohen Anteil an Altersheimbewohnern in negativer Hinsicht aus dem Rahmen. Bei den Erststimmen waren 5,0 % und bei den Zweitstimmen 13,8 % aller abgegebenen Stimmen ungültig. Erfreulicherweise war gegenüber 1970 im Allgemeinen ein weiterer Rückgang der ungültigen Stimmen zu verzeichnen. Die Zahl der Stimmbezirke mit weniger als 1 % ungültigen Erststimmen stieg von 336 auf 379, bei den ungültigen Zweitstimmen erhöhte sich die Zahl der Stimmbezirke mit weniger als 3 % von 269 auf 410.

Anteil der ungültigen Stimmen in den Stimmbezirken

| von .. % bis unter .. % | in .. Stimmbezirken | |
|---|---|---|
| | Erststimmen | Zweitstimmen |
| keine | 36 | 2 |
| unter 1 | 343 | 52 |
| 1 - 2 | 140 | 190 |
| 2 - 3 | 8 | 166 |
| 3 - 4 | 1 | 77 |
| 4 - 5 | 1 | 29 |
| 5 - 6 | - | 7 |
| 6 - 7 | - | 3 |
| 7 - 8 | - | 2 |
| über 8 | - | 1 |

Die Stimmverteilung auf die Parteien wurde wiederum anhand der Summe von Erst- und Zweitstimmen gemessen. In den 529 Stimmbezirken und Briefwahlbezirken nahmen die Parteien die folgenden Rangstellen ... mal ein:

| Rangstelle | CSU | SPD | F.D.P. | NPD | BP | DKP | BSP | KPD |
|---|---|---|---|---|---|---|---|---|
| 1. | 277 | 252 | - | - | - | - | - | - |
| 2. | 252 | 275 | 2 | - | - | - | - | - |
| 3. | - | 2 | 526 | 1 | - | - | - | - |
| 4. | - | - | 1 | 368 | 32 | 128 | - | - |
| 5. | - | - | - | 129 | 126 | 262 | 10 | 2 |
| 6. | - | - | - | 26 | 246 | 118 | 59 | 80 |
| 7. | - | - | - | 3 | 90 | 18 | 192 | 226 |
| 8. | - | - | - | 2 | 35 | 3 | 268 | 221 |

Die CSU erhielt in 277 oder 52,4 % aller Stimmbezirke den ersten Platz, in den übrigen 252 Stimmbezirken belegte sie stets Rang 2. Bei der Landtagswahl von 1970 lag die CSU nur in 31,2 % aller Stimmbezirke in Führung. Von den gültigen Stimmen zusammen erhielt die CSU:

| von .. % bis unter .. % | in .. Stimmbezirken | von .. % bis unter .. % | in .. Stimmbezirken |
|---|---|---|---|
| unter 20 | 2 | 45 - 50 | 103 |
| 20 - 25 | 4 | 50 - 55 | 79 |
| 25 - 30 | 21 | 55 - 60 | 43 |
| 30 - 35 | 37 | 60 - 65 | 13 |
| 35 - 40 | 90 | 65 - 70 | 5 |
| 40 - 45 | 130 | 70 - 75 | 2 |

Die Stimmbezirke mit den

| % | höchsten Anteilen für die CSU | | % | niedrigsten Anteilen für die CSU | |
|---|---|---|---|---|---|
| | Stimmbezirks- | | | Stimmbezirks- | |
| | Nr. | Bezeichnung | | Nr. | Bezeichnung |
| 74,6 | 9121 | Erlenstegen-,Novalis-,Tieckstraße | 19,5 | 4523 | K.-Rorich-,A.-Knabstraße |
| 74,3 | 9301 | Ginster-,Lupinen-,Holunderweg | 20,0 | 4531 | Falkenhorst, Hirschensuhl |
| 68,4 | 9321 | Flieder-,Jasmin-,Azaleenweg | 21,6 | 4524 | Heckenhof, Minervastraße |
| 66,9 | 7310 | Höfles | 22,2 | 4621 | An der Marterlach, Rüsternweg |
| 66,6 | 9011 | Thumenberger Weg, Ewaldstr. | 22,6 | 4532 | Regenbogenstr., Tannenhof |

Die SPD erreichte in 252 Stimmbezirken Platz 1, das sind 47,6 % aller Stimmbezirke, 1970 hatte sie in 68,8 % der Stimmbezirke in Führung gelegen. In 270 Fällen erreichte die SPD Platz 2 und zweimal mußte sie sich mit dem 3. Rang begnügen.

| von .. % bis unter .. % | in .. Stimmbezirken | von .. % bis unter .. % | in .. Stimmbezirken |
|---|---|---|---|
| unter 20 | 7 | 45 - 50 | 96 |
| 20 - 25 | 9 | 50 - 55 | 76 |
| 25 - 30 | 32 | 55 - 60 | 32 |
| 30 - 35 | 61 | 60 - 65 | 15 |
| 35 - 40 | 84 | 65 - 70 | 7 |
| 40 - 45 | 108 | 70 - 75 | 2 |

Die Stimmbezirke mit den

| % | höchsten Anteilen für die SPD | | % | niedrigsten Anteilen für die SPD | |
|---|---|---|---|---|---|
| | Stimmbezirks- | | | Stimmbezirks- | |
| | Nr. | Bezeichnung | | Nr. | Bezeichnung |
| 73,7 | 4523 | K.-Rorich-, A.-Knab-Str. | 12,0 | 9121 | Erlenstegen-,Novalis-,Tieckstr. |
| 71,8 | 4531 | Falkenhorst, Hirschensuhl | 13,6 | 9301 | Ginster-,Lupinen-,Holunderweg |
| 68,6 | 4524 | Heckenhof, Minervastraße | 14,9 | 9011 | Thumenberger-,Ewaldstraße |
| 68,4 | 4532 | Regenbogenstr., Tannenhof | 16,9 | 9321 | Flieder-,Jasmin-,Azaleenweg |
| 66,8 | 9550 | Regensburger-,Zeppelinstr. | 19,3 | 9112 | Erlenstegen-,Gluck- u. Grimmstr. |

Die F.D.P. lag zweimal auf Platz 2, in 526 Stimmbezirken auf Rang 3 und einmal erhielt sie nur Platz 4. Von den gültigen Erst- und Zweitstimmen insgesamt erhielt die F.D.P.:

| von .. % bis unter .. % | in .. Stimmbezirken | von .. % bis unter .. % | in .. Stimmbezirken |
|---|---|---|---|
| unter 5,0 | 41 | 10,0 - 12,5 | 110 |
| 5,0 - 7,5 | 146 | 12,5 - 15,0 | 40 |
| 7,5 - 10,0 | 182 | 15,0 und mehr | 10 |

Die Stimmbezirke mit den

| % | höchsten Anteilen für die F.D.P. | | % | niedrigsten Anteilen für die F.D.P. | |
|---|---|---|---|---|---|
| | Stimmbezirks- | | | Stimmbezirks- | |
| | Nr. | Bezeichnung | | Nr. | Bezeichnung |
| 21,2 | 9500 | Altenwohnstift Bingstr. | 2,6 | 4711 | Hafenstr., Hinterhof |
| 17,7 | 9011 | Thumenberger W.,Ewaldstr. | 3,4 | 4523 | K.-Rorich-,A.-Knab-Str. |
| 17,4 | 4821 | Grillparzer-,Rennbahnstr. | 3,5 | 4522 | Finkenbrunn,J.-Loßmann-Str. |
| 16,4 | 812 | Schwanhäuser-,Krelingstr. | 3,6 | 2221 | A.-Klein-Str.,Mendelstraße |
| 16,3 | 933 | Hirsvogelstr.,Keßlerplatz | 3,6 | 1503 | Franklin-,Siemens-,Voltastr. |

Die beste Plazierung für die NPD war ein 3. Rang, die häufigste, nämlich 368 mal, der Platz 4. Außerdem erreichte die NPD in 129 Stimmbezirken Platz 5, in 26 Platz 6, in 3 Platz 7 und schließlich in 2 den achten und letzten Rang.

Die Stimmenanteile der NPD waren folgende:

| von .. % bis unter .. % | in .. Stimmbezirken | von .. % bis. unter .. % | in .. Stimmbezirken |
|---|---|---|---|
| unter 0,5 | 39 | 2,0 - 2,5 | 73 |
| 0,5 - 1,0 | 98 | 2,5 - 3,0 | 40 |
| 1,0 - 1,5 | 141 | 3,0 - 3,5 | 11 |
| 1,5 - 2,0 | 118 | 3,5 u. mehr | 9 |

Die Stimmbezirke mit den

| % | höchsten Anteilen für die NPD | | % | niedrigsten Anteilen für die NPD | |
|---|---|---|---|---|---|
| | Stimmbezirks- | | | Stimmbezirks- | |
| | Nr. | Bezeichnung | | Nr. | Bezeichnung |
| 4,9 | 5411 | Hopfengarten-,Luzernenweg | 0,0 | 9111 | Platnersberg, Schubertstr. |
| 4,1 | 2111 | Kollwitz-,Zweigstraße | 0,1 | 9002 | Bismarck-,Hauff-,Yorckstr. |
| 4,0 | 6221 | Herzogenauracher-,Seebacherstraße | 0,1 | 9011 | Thumenberger Weg, Ewaldstr. |
| | | | 0,1 | 8402 | Heroldsberger Weg, Hasensprung |
| 4,0 | 6202 | Rothenburger-,Paracelsusstraße | 0,1 | 7320 | Buch |
| 3,8 | 402 | Elsner-,Petzold-,Leonhardstraße | | | |

Die BP konnte in 32 Stimmbezirken den 4. Platz einnehmen, 126 mal erhielt sie Platz 5. In den meisten Stimmbezirken jedoch erreichte sie nur den 6. Rang.

Ihre Stimmenanteile in den Bezirken waren folgende:

| von .. % bis unter .. % | in .. Stimmbezirken | von .. % bis unter .. % | in .. Stimmbezirken |
|---|---|---|---|
| unter 0,5 | 281 | 1,0 - 1,5 | 47 |
| 0,5 - 1,0 | 186 | 1,5 und mehr | 15 |

Die Stimmbezirke mit den

| % | höchsten Anteilen für die BP | | % | niedrigsten Anteilen für die BP | |
|---|---|---|---|---|---|
| | Stimmbezirks- | | | Stimmbezirks- | |
| | Nr. | Bezeichnung | | Nr. | Bezeichnung |
| 2,2 | 1624 | Charlotten-,Volkmannstr. | 0,0 | 4942 | Keil-,Ringelnatzstraße |
| 1,9 | 2301 | Stein-,Wiesenthalstr. | 0,0 | 9721 | Brunn |
| 1,8 | 1922 | vord.Markt-,Holzwiesenstr. | 0,0 | 1603 | Gugel-,Ohm-,Wiesenstraße |
| 1,8 | 6421 | Wanderer-,Trübner-,Leiblstraße | 0,0 | 7211 | Brettergartenstr.,Zeisigweg |
| 1,7 | 823 | Schonhover-,Hoppertstraße | 0,0 | 1004 | Peter-,Scharrer-,Schloßstr. |

Die DKP konnte die BP in einem nicht unerheblichen Maße überflügeln. Sie erzielte 128 vierte Plätze, 262 mal Rang 5, 118 sechste Plätze und schließlich 18 siebte und 3 achte bzw. letzte Ränge.

In den Stimmbezirken gewann sie folgende Anteile:

| von .. % bis unter .. % | in .. Stimmbezirken | von .. % bis unter .. % | in .. Stimmbezirken |
|---|---|---|---|
| unter 0,5 | 109 | 1,5 - 2,0 | 62 |
| 0,5 - 1,0 | 173 | 2,0 - 2,5 | 25 |
| 1,0 - 1,5 | 140 | 2,5 u. mehr | 20 |

Die Stimmbezirke mit den

| % | höchsten Anteilen für die DKP | | % | niedrigsten Anteilen für die DKP | |
|---|---|---|---|---|---|
| | Stimmbezirks- | | | Stimmbezirks- | |
| | Nr. | Bezeichnung | | Nr. | Bezeichnung |
| 5,5 | 5403 | Brendel-,Hornfischerstr. | 0,0 | 4942 | Keil-,Ringelnatzstraße |
| 4,6 | 5414 | Eichstätter-,Kelheimerstr. | 0,0 | 9721 | Brunn |
| 4,4 | 4622 | Primel-,Reseden-,Alpenrosenweg | 0,0 | 1603 | Gugel-,Ohm-,Wiesenstraße |
| 3,5 | 4621 | An d. Marterlach,Rüsternweg | 0,0 | 6011 | Elsa-Brandström-,Wredestr. |
| 3,4 | 2313 | Krugstr.,Helenenhof | 0,0 | 191 | Schlotfegergasse,Ottostraße |

Die BSP erhielt in 156 Stimmbezirken überhaupt keine Stimmen, sie erreichte maximal 1,1 % im Stimmbezirk 9721 (Brunn).

Die KPD schließlich konnte in 101 Stimmbezirken keine Stimmen erhalten und mußte sich mit einem Höchststimmenanteil von nur 0,9 % im Stimmbezirk 2424 ( Bucher-, Hufelandstraße) begnügen.

Stimmenanteile und Mehrheitsverhältnisse in den Stimmbezirken (ohne Briefwahl)

| von .. % bis unter .. % | CSU | SPD | F.D.P. | NPD | BP | DKP | BSP | KPD |
|---|---|---|---|---|---|---|---|---|
| 65 und mehr | 6 | 9 | - | - | - | - | - | - |
| 60 - 65 | 11 | 15 | - | - | - | - | - | - |
| 55 - 60 | 36 | 32 | - | - | - | - | - | - |
| 50 - 55 | 68 | 76 | - | - | - | - | - | - |
| 45 - 50 | 94 | 96 | - | - | - | - | - | - |
| 40 - 45 | 130 | 104 | - | - | - | - | - | - |
| 35 - 40 | 90 | 76 | - | - | - | - | - | - |
| 30 - 35 | 37 | 50 | - | - | - | - | - | - |
| 25 - 30 | 21 | 27 | - | - | - | - | - | - |
| 20 - 25 | 4 | 8 | 1 | - | - | - | - | - |
| 15 - 20 | 2 | 3 | 9 | - | - | - | - | - |
| 10 - 15 | - | 3 | 130 | - | - | - | - | - |
| 8 - 10 | - | - | 139 | - | - | - | - | - |
| 6 - 8 | - | - | 133 | - | - | - | - | - |
| 4 - 6 | - | - | 78 | 4 | - | 3 | - | - |
| 2 - 4 | - | - | 9 | 128 | 1 | 42 | - | - |
| 1 - 2 | - | - | - | 246 | 60 | 191 | 1 | - |
| unter 1 | - | - | - | 121 | 438 | 263 | 498 | 499 |
| insgesamt | 499 | 499 | 499 | 499 | 499 | 499 | 499 | 499 |

## Tabellen zur Landtagswahl 1974

Stadtteile und Bezirke der Stadt Nürnberg ..... Seite 54
Stimmbezirke der Stadt Nürnberg ..... " 56
Stimmbezirke der Gemeinde Feucht ..... " 68
Stimmbezirke der Gemeinde Schwarzenbruck ..... " 68

Erläuterung der im Tabellenteil verwendeten Begriffe:

**Stimmberechtigte:** Alle im Wählerverzeichnis eingetragenen Personen, die keinen Wahlschein erhielten (ohne "W"), zuzüglich der Personen, die sich einen Wahlschein ausstellen ließen (mit "W"), ergibt die Zahl der Stimmberechtigten insgesamt (33 Stimmberechtigte, die gem. Art. 12/2 LWG einen Wahlschein erhielten, sind in diesen Tabellen bei den Stimmberechtigten nicht mitgezählt).

**Wähler:** Abstimmende lt. Stimmabgabevermerk im Wählerverzeichnis und Abstimmende auf in den Stimmbezirken eingenommene Wahlscheine zusammen (= sog. "Urnenwähler"). Im Gesamtstadtergebnis sind außerdem die bei den Briefwahlbezirken nachgewiesenen "Briefwähler" mitenthalten.

**Wahlbeteiligung:** Für Stadtteile, Bezirke und Stimmbezirke: "Urnenwähler" in % der Wahlberechtigten lt. Wählerverzeichnis am Wahltag (ohne "W").
Für das Gesamtstadtergebnis und für die Gemeindeergebnisse errechnet sich die Wahlbeteiligung als Anteil der Wähler insgesamt (also mit Briefwählern) an allen Stimmberechtigten.

**Ungültige Stimmen:** Der Anteil der ungültigen Erststimmen und Zweitstimmen beziffert, welcher Prozentsatz der abgegebenen Stimmen insgesamt jeweils ungültig war.

**Gültige Erststimmen:** Für die als Direktkandidaten aufgetretenen Stimmkreisbewerber abgegebene Stimmen (kleiner Stimmzettel).

**Gültige Zweitstimmen:** Für die Wahlkreislisten der Parteien mit oder ohne Kennzeichnung eines Bewerbers abgegebene Stimmen.

Stimmberechtigte, Wähler und Wahlbeteiligung, Anteil der ungültigen und Zahl der gültigen Stimmen in den Stadtteilen und Bezirken bei der Landtagswahl 1974

| Nr. | Stadtteil / Bezirk: Lagekurzbezeichnung | Stimmberechtigte lt. Wählerliste ohne "W" | Stimmberechtigte lt. Wählerliste mit "W" | Stimmberechtigte insges. | Wähler | Wahlbeteiligung in % | ungültige in % Erststimmen | ungültige in % Zweitstimmen | gültige Erststimmen | gültige Zweitstimmen |
|---|---|---|---|---|---|---|---|---|---|---|
| | **a) in den Stadtteilen** | | | | | | | | | |
| 0 | ALTSTADT U.ENGERE INNENSTADT | 40632 | 3357 | 43989 | 28931 | 71.1 | 0.7 | 2.2 | 28721 | 28296 |
| 1 | WEIT. INNENSTADTGUERTEL-SUED | 62957 | 3961 | 66918 | 45731 | 72.6 | 0.8 | 2.6 | 45203 | 44386 |
| 2 | WEIT.INNENST.G.WEST,NORD,OST | 59443 | 3835 | 63278 | 42825 | 72.0 | 0.9 | 2.5 | 42458 | 41744 |
| 3 | SUEDOESTLICHE AUSSENSTADT | 34131 | 1976 | 36107 | 25627 | 75.0 | 0.6 | 2.1 | 25463 | 25078 |
| 4 | SUEDLICHE AUSSENSTADT | 31539 | 1602 | 33141 | 24772 | 78.5 | 0.7 | 2.2 | 24588 | 24233 |
| 5 | SUEDWESTLICHE AUSSENSTADT | 27846 | 1371 | 29217 | 21116 | 75.8 | 0.8 | 2.4 | 20945 | 20593 |
| 6 | WESTLICHE AUSSENSTADT | 17461 | 829 | 18290 | 12910 | 73.9 | 0.8 | 2.3 | 12811 | 12611 |
| 7 | NORDWESTLICHE AUSSENSTADT | 14879 | 753 | 15632 | 11649 | 78.2 | 0.7 | 2.7 | 11565 | 11339 |
| 8 | NORDOESTLICHE AUSSENSTADT | 21951 | 1769 | 23720 | 16888 | 76.9 | 0.6 | 2.2 | 16781 | 16513 |
| 9 | OESTLICHE AUSSENSTADT | 27826 | 2486 | 30312 | 22266 | 79.9 | 0.8 | 2.0 | 22093 | 21821 |
| 0 | BRIEFWAHLBEZIRKE | | | | 19869 | | 0.6 | 0.6 | 19755 | 19709 |
| | G E S A M T STADT NUERNBERG | 338665 | 21939 | 360604 | 272584 | 75.6 | 0.7 | 2.2 | 270383 | 266323 |
| | **b) in den Bezirken** | | | | | | | | | |
| 1 | ALTSTADT, ST. LORENZ | 3212 | 425 | 3637 | 2132 | 66.3 | 0.8 | 3.6 | 2116 | 2056 |
| 2 | MARIENVORSTADT | 1013 | 97 | 1110 | 732 | 72.3 | 0.7 | 2.2 | 727 | 716 |
| 3 | TAFELHOF | 705 | 59 | 764 | 499 | 70.8 | | 2.6 | 499 | 486 |
| 4 | GOSTENHOF | 5087 | 238 | 5325 | 3182 | 62.5 | 0.8 | 2.9 | 3155 | 3089 |
| 5 | HIMPFELSHOF | 3649 | 380 | 4029 | 2526 | 69.2 | 0.3 | 1.9 | 2518 | 2479 |
| 6 | ALTSTADT, ST. SEBALD | 8079 | 661 | 8740 | 6033 | 74.6 | 0.8 | 2.0 | 5983 | 5913 |
| 7 | ST. JOHANNIS | 5579 | 532 | 6111 | 3955 | 70.8 | 1.2 | 2.2 | 3909 | 3857 |
| 8 | PIRCKHEIMERSTRASSE | 5693 | 454 | 6147 | 4215 | 74.0 | 0.6 | 1.7 | 4189 | 4145 |
| 9 | WOEHRD | 7615 | 511 | 8126 | 5657 | 74.2 | 0.6 | 1.8 | 5625 | 5555 |
| 10 | LUDWIGSFELD | 7153 | 428 | 7581 | 5198 | 72.6 | 0.8 | 2.5 | 5157 | 5066 |
| 11 | GLOCKENHOF | 10565 | 711 | 11276 | 7472 | 70.7 | 0.9 | 2.7 | 7402 | 7273 |
| 12 | GUNTHERSTRASSE | 2699 | 271 | 2970 | 2106 | 77.9 | 0.5 | 1.4 | 2096 | 2077 |
| 13 | GALGENHOF | 12541 | 767 | 13308 | 8825 | 70.3 | 0.8 | 2.7 | 8752 | 8584 |
| 14 | HUMMELSTEIN | 8094 | 519 | 8613 | 6250 | 77.2 | 0.9 | 2.8 | 6192 | 6078 |
| 15 | GUGELSTRASSE | 5831 | 362 | 6193 | 4193 | 71.9 | 0.7 | 2.8 | 4163 | 4073 |
| 16 | STEINBUEHL | 9581 | 524 | 10105 | 7066 | 73.7 | 0.8 | 2.4 | 6863 | 6754 |
| 17 | GIBITZENHOF | 3746 | 233 | 3979 | 2786 | 74.4 | 1.1 | 2.8 | 2756 | 2707 |
| 18 | SANDREUTH | 326 | 19 | 345 | 242 | 73.8 | 1.2 | 2.1 | 239 | 237 |
| 19 | SCHWEINAU | 2421 | 127 | 2548 | 1593 | 65.7 | 0.6 | 3.5 | 1583 | 1537 |
| 20 | ST. LEONHARD | 8977 | 449 | 9426 | 6357 | 70.8 | 1.0 | 2.3 | 6295 | 6204 |
| 21 | SUENDERSBUEHL | 3978 | 175 | 4153 | 2837 | 71.3 | 1.2 | 3.3 | 2804 | 2742 |
| 22 | BAERENSCHANZE | 5002 | 308 | 5310 | 3417 | 68.3 | 0.6 | 2.1 | 3398 | 3346 |
| 23 | SANDBERG | 8771 | 582 | 9353 | 6183 | 70.4 | 0.6 | 2.5 | 6145 | 6031 |
| 24 | BIELINGPLATZ | 3589 | 288 | 3877 | 2576 | 71.7 | 1.2 | 3.0 | 2546 | 2499 |
| 25 | UHLANDSTRASSE | 6996 | 514 | 7510 | 4895 | 69.9 | 1.2 | 2.9 | 4837 | 4753 |
| 26 | MAXFELD | 6673 | 509 | 7182 | 5092 | 76.2 | 0.6 | 2.2 | 5059 | 4981 |
| 27 | VEILHOF | 9040 | 499 | 9539 | 6630 | 73.3 | 0.9 | 2.6 | 6569 | 6459 |
| 28 | FULLNAU | 2730 | 226 | 2956 | 1932 | 70.8 | 0.6 | 3.1 | 1920 | 1872 |
| 29 | GLEISSHAMMER | 3687 | 285 | 3972 | 2906 | 78.7 | 0.7 | 1.7 | 2885 | 2857 |
| 30 | DUTZENDTEICH | 942 | 90 | 1032 | 702 | 74.2 | 0.1 | 0.9 | 701 | 696 |
| 31 | ZOLLHAUS | 3880 | 344 | 4224 | 3203 | 82.5 | 0.5 | 1.7 | 3186 | 3150 |
| 32 | LANGWASSER NORDWEST | 6306 | 358 | 6664 | 4783 | 75.8 | 1.0 | 2.1 | 4732 | 4683 |
| 35 | ALTENFURT NORD | 701 | 46 | 747 | 539 | 76.8 | 0.2 | 0.7 | 538 | 535 |
| 36 | LANGWASSER SUEDOST | 8098 | 448 | 8546 | 5800 | 71.6 | 0.4 | 2.9 | 5776 | 5631 |
| 37 | LANGWASSER SUEDWEST | 7856 | 314 | 8170 | 5824 | 74.1 | 0.6 | 1.8 | 5787 | 5721 |
| 38 | ALTENFURT, MOOKENBRUNN | 6348 | 376 | 6724 | 4776 | 75.2 | 0.7 | 2.4 | 4743 | 4662 |
| 40 | WASENBUCK | 3671 | 219 | 3890 | 2790 | 76.0 | 0.8 | 2.4 | 2768 | 2722 |
| 43 | DIANASTRASSE | 1507 | 53 | 1560 | 997 | 66.2 | 0.8 | 2.9 | 989 | 968 |
| 44 | TRIERER STRASSE | 4675 | 271 | 4946 | 3847 | 82.3 | 0.8 | 2.0 | 3816 | 3770 |
| 45 | GARTENSTADT | 6811 | 408 | 7219 | 5695 | 83.6 | 0.8 | 2.2 | 5647 | 5570 |
| 46 | WERDERAU | 3364 | 115 | 3479 | 2524 | 75.0 | 0.8 | 2.7 | 2505 | 2457 |
| 47 | MAIACH | 179 | 7 | 186 | 115 | 64.2 | | 1.7 | 115 | 113 |
| 48 | KATZWANG | 6090 | 298 | 6388 | 4723 | 77.4 | 0.8 | 2.3 | 4686 | 4614 |
| 49 | KORNBURG UND WORZELDORF | 5242 | 231 | 5473 | 4081 | 77.8 | 0.5 | 1.5 | 4062 | 4019 |
| 50 | HOHE MARTER | 4807 | 212 | 5019 | 3439 | 71.5 | 0.7 | 3.3 | 3416 | 3305 |
| 51 | ROETHENBACH WEST | 4680 | 213 | 4893 | 3508 | 74.9 | 1.1 | 2.9 | 3470 | 3404 |
| 52 | ROETHENBACH OST | 5088 | 278 | 5366 | 4079 | 80.1 | 1.0 | 1.7 | 4040 | 4011 |
| 53 | EIBACH | 6418 | 373 | 6791 | 5010 | 78.0 | 0.8 | 2.1 | 4970 | 4904 |
| 54 | REICHELSDORF | 5616 | 243 | 5859 | 4133 | 73.6 | 0.5 | 2.1 | 4111 | 4045 |
| 55 | KROTTENBACH | 1237 | 52 | 1289 | 947 | 76.5 | 1.0 | 2.4 | 938 | 924 |
| 60 | GROSSREUTH/SCHWEINAU | 2825 | 128 | 2953 | 2164 | 76.6 | 0.6 | 2.0 | 2149 | 2121 |
| 61 | GEBERSDORF | 2404 | 79 | 2483 | 1719 | 71.5 | 0.3 | 2.5 | 1713 | 1676 |
| 62 | GAISMANNSHOF | 3272 | 198 | 3470 | 2552 | 77.9 | 0.8 | 2.0 | 2531 | 2502 |
| 63 | HOEFEN | 2101 | 77 | 2178 | 1505 | 71.6 | 1.2 | 2.7 | 1487 | 1464 |
| 64 | ERERHARDSHOF | 5844 | 297 | 6141 | 4305 | 73.6 | 0.8 | 2.5 | 4269 | 4196 |
| 65 | MUGGENHOF | 1015 | 50 | 1065 | 665 | 65.5 | 0.5 | 2.0 | 662 | 652 |
| 70 | WESTFRIEDHOF | 584 | 185 | 769 | 405 | 69.2 | 0.7 | 2.2 | 402 | 396 |
| 71 | SCHNIEGLING | 1953 | 99 | 2052 | 1519 | 77.7 | 0.9 | 4.3 | 1505 | 1453 |
| 72 | WETZENDORF | 1639 | 92 | 1731 | 1255 | 76.6 | 0.5 | 1.8 | 1249 | 1232 |
| 73 | BUCH | 1402 | 50 | 1452 | 1057 | 75.4 | 0.2 | 3.2 | 1055 | 1023 |
| 74 | THON | 2758 | 151 | 2909 | 2170 | 78.6 | 0.6 | 2.5 | 2157 | 2116 |
| 75 | ALMOSHOF | 771 | 6 | 777 | 600 | 77.8 | 0.8 | 3.0 | 595 | 582 |
| 76 | KRAFTSHOF | 511 | 9 | 520 | 399 | 78.1 | 1.0 | 2.0 | 395 | 391 |
| 77 | NEUNHOF | 892 | 20 | 912 | 723 | 81.1 | 0.8 | 2.5 | 717 | 705 |
| 78 | BOXDORF | 1763 | 68 | 1831 | 1390 | 78.7 | 0.9 | 1.9 | 1378 | 1364 |
| 79 | GROSSGRUENDLACH | 2606 | 73 | 2679 | 2131 | 81.6 | 0.9 | 2.5 | 2112 | 2077 |
| 80 | SCHLEIFWEG | 1987 | 165 | 2152 | 1482 | 74.5 | 0.7 | 1.8 | 1472 | 1456 |
| 81 | SCHOPPERSHOF | 7082 | 524 | 7606 | 5454 | 77.0 | 0.8 | 2.5 | 5410 | 5318 |
| 82 | SCHAFHOF | 1223 | 293 | 1516 | 721 | 58.9 | 0.6 | 2.9 | 717 | 700 |
| 83 | MARIENBERG | 2780 | 201 | 2981 | 2226 | 80.0 | 0.5 | 1.3 | 2214 | 2196 |
| 84 | ZIEGELSTEIN | 4969 | 370 | 5339 | 3984 | 80.2 | 0.5 | 2.1 | 3963 | 3898 |
| 85 | MOOSHOF | 1539 | 96 | 1635 | 1134 | 73.7 | 0.4 | 1.6 | 1130 | 1116 |
| 86 | BUCHENBUEHL | 2371 | 120 | 2491 | 1887 | 79.5 | 0.6 | 3.1 | 1875 | 1829 |
| 90 | ST. JOBST | 4686 | 463 | 5149 | 3625 | 77.3 | 0.8 | 2.0 | 3597 | 3551 |
| 91 | ERLENSTEGEN | 2525 | 403 | 2928 | 2091 | 82.6 | 0.2 | 1.1 | 2087 | 2067 |
| 92 | MOEGELDORF | 2815 | 238 | 3053 | 2184 | 77.5 | 0.6 | 2.4 | 2171 | 2132 |
| 93 | SCHMAUSENBUCKSTRASSE | 2909 | 348 | 3257 | 2439 | 83.8 | 0.7 | 1.1 | 2422 | 2411 |
| 94 | LAUFAMHOLZ | 4554 | 319 | 4873 | 3672 | 80.6 | 0.7 | 1.7 | 3648 | 3611 |
| 95 | ZERZABELSHOF | 7396 | 631 | 8027 | 6123 | 82.7 | 1.1 | 2.4 | 6057 | 5978 |
| 96 | FISCHBACH | 2714 | 80 | 2794 | 1955 | 72.0 | 1.0 | 3.0 | 1935 | 1897 |
| 97 | BRUNN | 227 | 4 | 231 | 177 | 78.0 | 0.6 | 1.7 | 176 | 174 |
| 99 | BRIEFWAHL | | | | 19869 | | 0.6 | 0.6 | 19755 | 19709 |
| | G E S A M T STADT NUERNBERG | 338665 | 21939 | 360604 | 272584 | 75.6 | 0.7 | 2.2 | 270383 | 266323 |

Gültige Erst- und Zweitstimmen (Stimmkreisbewerber- und Wahlkreisbewerberstimmen zusammen) in den Stadtteilen und Bezirken

| gültige Erst- und Zweitstimmen (Stimmkreisbewerber- u. Wahlkreisbewerberstimmen) zusammen | | | | | | | | | | | | | | | | | Stadtteil / Bezirk Nr. |
|---|---|---|---|---|---|---|---|---|---|---|---|---|---|---|---|---|---|
| insges. (=100%) | davon entfallen auf | | | | | | | | | | | | | | | | |
| | CSU | | SPD | | F.D.P. | | NPD | | BP | | DKP | | BSP | | KPD | | |
| | Zahl | % | Zahl | % | Zahl | % | Zahl | % | Zahl | % | Zahl | % | Zahl | % | Zahl | % | |
| a) in den Stadtteilen | | | | | | | | | | | | | | | | | |
| 57017 | 26228 | 46.0 | 23298 | 40.9 | 5409 | 9.5 | 948 | 1.7 | 339 | 0.6 | 627 | 1.1 | 47 | 0.1 | 121 | 0.2 | 0 |
| 89589 | 37799 | 42.2 | 41733 | 46.6 | 6948 | 7.8 | 1452 | 1.6 | 513 | 0.6 | 869 | 1.0 | 97 | 0.1 | 178 | 0.2 | 1 |
| 84202 | 35954 | 42.7 | 37950 | 45.1 | 6875 | 8.2 | 1500 | 1.8 | 542 | 0.6 | 1073 | 1.3 | 104 | 0.1 | 204 | 0.2 | 2 |
| 50541 | 21422 | 42.4 | 23249 | 46.0 | 4400 | 8.7 | 630 | 1.2 | 113 | 0.2 | 483 | 1.0 | 152 | 0.3 | 92 | 0.2 | 3 |
| 48821 | 20203 | 41.4 | 22985 | 47.1 | 4096 | 8.4 | 627 | 1.3 | 134 | 0.3 | 566 | 1.2 | 105 | 0.2 | 105 | 0.2 | 4 |
| 41538 | 18817 | 45.3 | 17397 | 41.9 | 3843 | 9.3 | 704 | 1.7 | 241 | 0.6 | 404 | 1.0 | 67 | 0.2 | 65 | 0.2 | 5 |
| 25422 | 10922 | 43.0 | 11419 | 44.9 | 2095 | 8.2 | 473 | 1.9 | 183 | 0.7 | 248 | 1.0 | 28 | 0.1 | 54 | 0.2 | 6 |
| 22904 | 11385 | 49.7 | 8876 | 38.8 | 1968 | 8.6 | 348 | 1.5 | 87 | 0.4 | 185 | 0.8 | 23 | 0.1 | 32 | 0.1 | 7 |
| 33294 | 14043 | 42.2 | 15068 | 45.3 | 3075 | 9.2 | 395 | 1.2 | 199 | 0.6 | 401 | 1.2 | 42 | 0.1 | 71 | 0.2 | 8 |
| 43914 | 23262 | 53.0 | 14425 | 32.8 | 5112 | 11.6 | 421 | 1.0 | 271 | 0.6 | 321 | 0.7 | 41 | 0.1 | 61 | 0.1 | 9 |
| 39464 | 21266 | 53.9 | 13022 | 33.0 | 4167 | 10.6 | 399 | 1.0 | 168 | 0.4 | 355 | 0.9 | 31 | 0.1 | 56 | 0.1 | 8 |
| 536706 | 241301 | 45.0 | 229422 | 42.7 | 47988 | 8.9 | 7897 | 1.5 | 2790 | 0.5 | 5532 | 1.0 | 737 | 0.1 | 1039 | 0.2 | GES. |
| b) in den Bezirken | | | | | | | | | | | | | | | | | |
| 4172 | 2033 | 48.7 | 1604 | 38.4 | 358 | 8.6 | 74 | 1.8 | 32 | 0.8 | 63 | 1.5 | 2 | | 6 | 0.1 | 1 |
| 1443 | 747 | 51.8 | 498 | 34.5 | 151 | 10.5 | 31 | 2.1 | 7 | 0.5 | 8 | 0.6 | 1 | 0.1 | | | 2 |
| 985 | 426 | 43.2 | 448 | 45.5 | 89 | 9.0 | 12 | 1.2 | 3 | 0.3 | 5 | 0.5 | | | 2 | 0.2 | 3 |
| 6244 | 2593 | 41.5 | 2967 | 47.5 | 413 | 6.6 | 156 | 2.5 | 22 | 0.4 | 63 | 1.0 | 9 | 0.1 | 21 | 0.3 | 4 |
| 4997 | 2446 | 48.9 | 1944 | 38.9 | 461 | 9.2 | 61 | 1.2 | 27 | 0.5 | 45 | 0.9 | 2 | | 11 | 0.2 | 5 |
| 11896 | 5147 | 43.3 | 5190 | 43.6 | 1090 | 9.2 | 216 | 1.8 | 58 | 0.5 | 169 | 1.4 | 6 | 0.1 | 20 | 0.2 | 6 |
| 7766 | 3666 | 47.2 | 3021 | 38.9 | 774 | 10.0 | 116 | 1.5 | 50 | 0.6 | 101 | 1.3 | 17 | 0.2 | 21 | 0.3 | 7 |
| 8334 | 4160 | 49.9 | 2893 | 34.7 | 1020 | 12.2 | 90 | 1.1 | 76 | 0.9 | 66 | 0.8 | 5 | 0.1 | 24 | 0.3 | 8 |
| 11180 | 5010 | 44.8 | 4733 | 42.3 | 1053 | 9.4 | 192 | 1.7 | 64 | 0.6 | 107 | 1.0 | 5 | | 16 | 0.1 | 9 |
| 10223 | 3987 | 39.0 | 5053 | 49.4 | 830 | 8.1 | 135 | 1.3 | 54 | 0.5 | 126 | 1.2 | 13 | 0.1 | 25 | 0.2 | 10 |
| 14675 | 6334 | 43.2 | 6541 | 44.6 | 1273 | 8.7 | 241 | 1.6 | 86 | 0.6 | 150 | 1.0 | 12 | 0.1 | 38 | 0.3 | 11 |
| 4173 | 2322 | 55.6 | 1313 | 31.5 | 424 | 10.2 | 59 | 1.4 | 20 | 0.5 | 24 | 0.6 | 6 | 0.1 | 5 | 0.1 | 12 |
| 17336 | 7782 | 44.9 | 7504 | 43.3 | 1404 | 8.1 | 323 | 1.9 | 104 | 0.6 | 168 | 1.0 | 21 | 0.1 | 30 | 0.2 | 13 |
| 12270 | 5048 | 41.1 | 5943 | 48.4 | 906 | 7.4 | 187 | 1.5 | 54 | 0.4 | 98 | 0.8 | 13 | 0.1 | 21 | 0.2 | 14 |
| 8236 | 2891 | 35.1 | 4529 | 55.0 | 534 | 6.5 | 141 | 1.7 | 38 | 0.5 | 77 | 0.9 | 5 | 0.1 | 21 | 0.3 | 15 |
| 13617 | 5456 | 40.1 | 6612 | 48.6 | 1040 | 7.6 | 232 | 1.7 | 94 | 0.7 | 143 | 1.1 | 15 | 0.1 | 25 | 0.2 | 16 |
| 5463 | 2437 | 44.6 | 2530 | 46.3 | 315 | 5.8 | 84 | 1.5 | 29 | 0.5 | 49 | 0.9 | 11 | 0.2 | 8 | 0.1 | 17 |
| 476 | 153 | 32.1 | 261 | 54.8 | 36 | 7.6 | 8 | 1.7 | 6 | 1.3 | 10 | 2.1 | | | 2 | 0.4 | 18 |
| 3120 | 1389 | 44.5 | 1447 | 46.4 | 186 | 6.0 | 42 | 1.3 | 28 | 0.9 | 24 | 0.8 | 1 | | 3 | 0.1 | 19 |
| 12499 | 5072 | 40.6 | 5892 | 47.1 | 930 | 7.4 | 290 | 2.3 | 88 | 0.7 | 164 | 1.3 | 26 | 0.2 | 37 | 0.3 | 20 |
| 5546 | 1980 | 35.7 | 2971 | 53.6 | 318 | 5.7 | 132 | 2.4 | 36 | 0.6 | 87 | 1.6 | 7 | 0.1 | 15 | 0.3 | 21 |
| 6744 | 2704 | 40.1 | 3382 | 50.1 | 363 | 5.4 | 127 | 1.9 | 34 | 0.5 | 105 | 1.6 | 12 | 0.2 | 17 | 0.3 | 22 |
| 12176 | 5211 | 42.8 | 5511 | 45.3 | 897 | 7.4 | 230 | 1.9 | 108 | 0.9 | 178 | 1.5 | 14 | 0.1 | 27 | 0.2 | 23 |
| 5045 | 2491 | 49.4 | 1811 | 35.9 | 537 | 10.6 | 87 | 1.7 | 32 | 0.6 | 70 | 1.4 | 1 | | 16 | 0.3 | 24 |
| 9590 | 3928 | 41.0 | 4513 | 47.1 | 766 | 8.0 | 181 | 1.9 | 39 | 0.4 | 125 | 1.3 | 12 | 0.1 | 26 | 0.3 | 25 |
| 10040 | 4887 | 48.7 | 3839 | 38.2 | 983 | 9.8 | 162 | 1.6 | 69 | 0.7 | 82 | 0.8 | 5 | | 13 | 0.1 | 26 |
| 13028 | 5342 | 41.0 | 6095 | 46.8 | 1092 | 8.4 | 190 | 1.5 | 85 | 0.7 | 166 | 1.3 | 18 | 0.1 | 40 | 0.3 | 27 |
| 3792 | 1519 | 40.1 | 1807 | 47.7 | 343 | 9.0 | 45 | 1.2 | 15 | 0.4 | 46 | 1.2 | 9 | 0.2 | 8 | 0.2 | 28 |
| 5742 | 2820 | 49.1 | 2129 | 37.1 | 646 | 11.3 | 56 | 1.0 | 36 | 0.6 | 50 | 0.9 | | | 5 | 0.1 | 29 |
| 1397 | 687 | 49.2 | 498 | 35.6 | 154 | 11.0 | 30 | 2.1 | 11 | 0.8 | 13 | 0.9 | 1 | 0.1 | 3 | 0.2 | 30 |
| 6336 | 2259 | 35.7 | 3538 | 55.8 | 395 | 6.2 | 67 | 1.1 | 12 | 0.2 | 39 | 0.6 | 18 | 0.3 | 8 | 0.1 | 31 |
| 9415 | 4061 | 43.1 | 4279 | 45.4 | 834 | 8.9 | 103 | 1.1 | 25 | 0.3 | 71 | 0.8 | 25 | 0.3 | 17 | 0.2 | 32 |
| 1073 | 527 | 49.1 | 451 | 42.0 | 65 | 6.1 | 14 | 1.3 | 1 | 0.1 | 6 | 0.6 | 5 | 0.5 | 4 | 0.4 | 35 |
| 11407 | 4621 | 40.5 | 5366 | 47.0 | 1040 | 9.1 | 151 | 1.3 | 21 | 0.2 | 136 | 1.2 | 53 | 0.5 | 19 | 0.2 | 36 |
| 11508 | 4558 | 39.6 | 5566 | 48.4 | 1004 | 8.7 | 154 | 1.3 | 22 | 0.2 | 150 | 1.3 | 26 | 0.2 | 28 | 0.2 | 37 |
| 9405 | 4709 | 50.1 | 3551 | 37.8 | 908 | 9.7 | 111 | 1.2 | 21 | 0.2 | 68 | 0.7 | 24 | 0.3 | 13 | 0.1 | 38 |
| 5490 | 2118 | 38.6 | 2796 | 50.9 | 368 | 6.7 | 69 | 1.3 | 30 | 0.5 | 76 | 1.4 | 12 | 0.2 | 21 | 0.4 | 40 |
| 1957 | 751 | 38.4 | 1003 | 51.3 | 104 | 5.3 | 44 | 2.2 | 9 | 0.5 | 35 | 1.8 | 7 | 0.4 | 4 | 0.2 | 43 |
| 7586 | 3558 | 46.9 | 3098 | 40.8 | 666 | 8.8 | 112 | 1.5 | 20 | 0.3 | 90 | 1.2 | 21 | 0.3 | 21 | 0.3 | 44 |
| 11217 | 3034 | 27.0 | 7135 | 63.6 | 701 | 6.2 | 127 | 1.1 | 12 | 0.1 | 152 | 1.4 | 27 | 0.2 | 29 | 0.3 | 45 |
| 4962 | 1527 | 30.8 | 2788 | 56.2 | 428 | 8.6 | 91 | 1.8 | 30 | 0.6 | 77 | 1.6 | 9 | 0.2 | 12 | 0.2 | 46 |
| 228 | 99 | 43.4 | 109 | 47.8 | 6 | 2.6 | 8 | 3.5 | 1 | 0.4 | 3 | 1.3 | 2 | 0.9 | | | 47 |
| 9300 | 4807 | 51.7 | 3269 | 35.2 | 972 | 10.5 | 99 | 1.1 | 22 | 0.2 | 102 | 1.1 | 16 | 0.2 | 13 | 0.1 | 48 |
| 8081 | 4309 | 53.3 | 2787 | 34.5 | 851 | 10.5 | 77 | 1.0 | 10 | 0.1 | 31 | 0.4 | 11 | 0.1 | 5 | 0.1 | 49 |
| 6721 | 2727 | 40.6 | 3311 | 49.3 | 457 | 6.8 | 107 | 1.6 | 47 | 0.7 | 56 | 0.8 | 9 | 0.1 | 7 | 0.1 | 50 |
| 6874 | 2876 | 41.8 | 3091 | 45.0 | 685 | 10.0 | 110 | 1.6 | 31 | 0.5 | 59 | 0.9 | 7 | 0.1 | 15 | 0.2 | 51 |
| 8051 | 4021 | 49.9 | 2911 | 36.2 | 883 | 11.0 | 118 | 1.5 | 66 | 0.8 | 32 | 0.4 | 10 | 0.1 | 10 | 0.1 | 52 |
| 9874 | 4947 | 50.1 | 3676 | 37.2 | 940 | 9.5 | 157 | 1.6 | 69 | 0.7 | 64 | 0.6 | 9 | 0.1 | 12 | 0.1 | 53 |
| 8156 | 3460 | 42.4 | 3577 | 43.9 | 694 | 8.5 | 183 | 2.2 | 19 | 0.2 | 180 | 2.2 | 24 | 0.3 | 19 | 0.2 | 54 |
| 1862 | 786 | 42.2 | 831 | 44.6 | 184 | 9.9 | 29 | 1.6 | 9 | 0.5 | 13 | 0.7 | 8 | 0.4 | 2 | 0.1 | 55 |
| 4270 | 1960 | 45.9 | 1796 | 42.1 | 378 | 8.9 | 61 | 1.4 | 35 | 0.8 | 28 | 0.7 | 5 | 0.1 | 7 | 0.2 | 60 |
| 3389 | 1385 | 40.9 | 1600 | 47.2 | 247 | 7.3 | 75 | 2.2 | 25 | 0.7 | 41 | 1.2 | 7 | 0.2 | 9 | 0.3 | 61 |
| 5033 | 2425 | 48.2 | 1900 | 37.8 | 506 | 10.1 | 125 | 2.5 | 34 | 0.7 | 26 | 0.5 | 4 | 0.1 | 13 | 0.3 | 62 |
| 2951 | 1350 | 45.7 | 1285 | 43.5 | 213 | 7.2 | 56 | 1.9 | 19 | 0.6 | 23 | 0.8 | 3 | 0.1 | 2 | 0.1 | 63 |
| 8465 | 3209 | 37.9 | 4260 | 50.3 | 677 | 8.0 | 124 | 1.5 | 62 | 0.7 | 104 | 1.2 | 9 | 0.1 | 20 | 0.2 | 64 |
| 1314 | 593 | 45.1 | 578 | 44.0 | 74 | 5.6 | 32 | 2.4 | 8 | 0.6 | 26 | 2.0 | | | 3 | 0.2 | 65 |
| 798 | 308 | 38.6 | 379 | 47.5 | 77 | 9.6 | 17 | 2.1 | 4 | 0.5 | 11 | 1.4 | 1 | 0.1 | 1 | 0.1 | 70 |
| 2958 | 1231 | 41.6 | 1373 | 46.4 | 254 | 8.6 | 55 | 1.9 | 12 | 0.4 | 31 | 1.0 | 1 | | 1 | | 71 |
| 2481 | 1271 | 51.2 | 851 | 34.3 | 246 | 9.9 | 57 | 2.3 | 13 | 0.5 | 29 | 1.2 | 5 | 0.2 | 9 | 0.4 | 72 |
| 2078 | 1118 | 53.8 | 743 | 35.9 | 150 | 7.2 | 19 | 0.9 | 15 | 0.7 | 24 | 1.2 | 3 | 0.1 | 4 | 0.2 | 73 |
| 4273 | 2268 | 53.1 | 1499 | 35.1 | 377 | 8.8 | 63 | 1.5 | 16 | 0.4 | 41 | 1.0 | 3 | 0.1 | 6 | 0.1 | 74 |
| 1177 | 666 | 56.6 | 409 | 34.7 | 64 | 5.4 | 16 | 1.4 | 8 | 0.7 | 10 | 0.8 | 3 | 0.3 | 1 | 0.1 | 75 |
| 786 | 344 | 43.8 | 374 | 47.6 | 50 | 6.4 | 11 | 1.4 | 4 | 0.5 | 2 | 0.3 | 1 | 0.1 | | | 76 |
| 1422 | 765 | 53.8 | 531 | 37.3 | 100 | 7.0 | 15 | 1.1 | | | 7 | 0.5 | 1 | 0.1 | 3 | 0.2 | 77 |
| 2742 | 1248 | 45.5 | 1176 | 42.9 | 243 | 8.9 | 49 | 1.8 | 10 | 0.4 | 11 | 0.4 | 4 | 0.1 | 1 | | 78 |
| 4189 | 2166 | 51.7 | 1539 | 36.7 | 407 | 9.7 | 46 | 1.1 | 5 | 0.1 | 19 | 0.5 | 1 | | 6 | 0.1 | 79 |
| 2928 | 1468 | 50.1 | 1097 | 37.5 | 286 | 9.8 | 35 | 1.2 | 14 | 0.5 | 18 | 0.6 | | | 10 | 0.3 | 80 |
| 10728 | 4259 | 39.7 | 5106 | 47.6 | 943 | 8.8 | 157 | 1.5 | 68 | 0.6 | 159 | 1.5 | 16 | 0.1 | 20 | 0.2 | 81 |
| 1417 | 642 | 45.3 | 580 | 40.9 | 136 | 9.6 | 29 | 2.0 | 4 | 0.3 | 20 | 1.4 | 3 | 0.2 | 3 | 0.2 | 82 |
| 4410 | 2376 | 53.9 | 1413 | 32.0 | 497 | 11.3 | 38 | 0.9 | 40 | 0.9 | 35 | 0.8 | 2 | | 9 | 0.2 | 83 |
| 7861 | 3242 | 41.2 | 3723 | 47.4 | 630 | 8.0 | 71 | 0.9 | 51 | 0.6 | 107 | 1.4 | 20 | 0.3 | 17 | 0.2 | 84 |
| 2246 | 1021 | 45.5 | 899 | 40.0 | 278 | 12.4 | 21 | 0.9 | 13 | 0.6 | 12 | 0.5 | | | 2 | 0.1 | 85 |
| 3704 | 1035 | 27.9 | 2250 | 60.7 | 305 | 8.2 | 44 | 1.2 | 9 | 0.2 | 50 | 1.3 | 1 | | 10 | 0.3 | 86 |
| 7148 | 3761 | 52.6 | 2440 | 34.1 | 757 | 10.6 | 65 | 0.9 | 49 | 0.7 | 58 | 0.8 | 3 | | 15 | 0.2 | 90 |
| 4154 | 2706 | 65.1 | 802 | 19.3 | 568 | 13.7 | 18 | 0.4 | 32 | 0.8 | 22 | 0.5 | 1 | | 5 | 0.1 | 91 |
| 4303 | 2189 | 50.9 | 1442 | 33.5 | 524 | 12.2 | 59 | 1.4 | 23 | 0.5 | 57 | 1.3 | 3 | 0.1 | 6 | 0.1 | 92 |
| 4833 | 3072 | 63.6 | 1058 | 21.9 | 610 | 12.6 | 32 | 0.7 | 28 | 0.6 | 26 | 0.5 | 1 | | 6 | 0.1 | 93 |
| 7259 | 3648 | 50.3 | 2587 | 35.6 | 826 | 11.4 | 105 | 1.4 | 48 | 0.7 | 35 | 0.5 | 6 | 0.1 | 4 | 0.1 | 94 |
| 12035 | 5831 | 48.5 | 4535 | 37.7 | 1378 | 11.4 | 94 | 0.8 | 78 | 0.6 | 95 | 0.8 | 10 | 0.1 | 14 | 0.1 | 95 |
| 3832 | 1857 | 48.5 | 1457 | 38.0 | 413 | 10.8 | 40 | 1.0 | 13 | 0.3 | 28 | 0.7 | 13 | 0.3 | 11 | 0.3 | 96 |
| 350 | 198 | 56.6 | 104 | 29.7 | 36 | 10.3 | 8 | 2.3 | | | | | 4 | 1.1 | | | 97 |
| 39464 | 21266 | 53.9 | 13022 | 33.0 | 4167 | 10.6 | 399 | 1.0 | 168 | 0.4 | 355 | 0.9 | 31 | 0.1 | 56 | 0.1 | 99 |
| 536706 | 241301 | 45.0 | 229422 | 42.7 | 47988 | 8.9 | 7897 | 1.5 | 2790 | 0.5 | 5532 | 1.0 | 737 | 0.1 | 1039 | 0.2 | GES. |

Stimmberechtigte, Wähler und Wahlbeteiligung, Anteil der ungültigen und Zahl der gültigen Stimmen in den Nürnberger Stimmbezirken bei der Landtagswahl 1974

| Stimmbezirk | | Stimmberechtigte | | | Wähler | Wahlbeteiligung in % | ungültige in % | | gültige | |
|---|---|---|---|---|---|---|---|---|---|---|
| | | lt. Wählerliste | | insges. | | | | | | |
| Nr. | Lagekurzbezeichnung | ohne "W" | mit "W" | | | | Erststimmen | Zweitstimmen | Erststimmen | Zweitstimmen |
| 101 | KAROLINENSTR., BREITE GASSE | 621 | 49 | 670 | 383 | 61.7 | 0.3 | 1.6 | 382 | 377 |
| 131 | BAUHOF,KOENIGSTR.MARIENTORZW. | 590 | 140 | 730 | 414 | 70.1 | 0.5 | 1.9 | 412 | 406 |
| 171 | KORNMARKT, BAHNHOFSPLATZ | 673 | 84 | 757 | 455 | 67.6 | 1.1 | 4.8 | 450 | 433 |
| 191 | SCHLOTFEGERGASSE, OTTOSTRASSE | 601 | 88 | 689 | 355 | 59.1 | 0.6 | 6.5 | 353 | 332 |
| 192 | WESTTOR, TROEDELMARKT | 727 | 64 | 791 | 525 | 71.8 | 1.1 | 3.2 | 519 | 508 |
| 201 | MARIEN-, BAD-, FLASCHENHOFSTR. | 461 | 58 | 519 | 330 | 71.6 | 0.9 | 2.4 | 327 | 322 |
| 211 | BAHNHOF-, FLASCHENHOFSTRASSE | 552 | 39 | 591 | 402 | 72.8 | 0.5 | 2.0 | 400 | 394 |
| 311 | FRAUENTORGRABEN,SAND-,ZELTNERS | 705 | 59 | 764 | 499 | 70.8 | | 2.6 | 499 | 486 |
| 401 | SCHANZECKER-, DAMMSTRASSE | 850 | 45 | 895 | 454 | 53.4 | 1.1 | 1.8 | 449 | 446 |
| 402 | ELSNER-,PETZOLD-,LEONHARDSTR. | 698 | 41 | 739 | 416 | 59.6 | | 3.8 | 416 | 400 |
| 411 | HESSE-,KNAUERSTR.BAUERNGASSE | 716 | 43 | 759 | 499 | 69.6 | 0.8 | 3.0 | 495 | 484 |
| 412 | ROTHENBURGER-,IMHOFF,KNAUERSTR | 720 | 23 | 743 | 483 | 67.1 | 1.0 | 1.4 | 478 | 476 |
| 421 | ROTHENBURGER-, AUSTRASSE | 654 | 38 | 692 | 418 | 63.9 | 1.7 | 3.8 | 411 | 402 |
| 422 | AU-, KERN-, VOLPRECHTSTRASSE | 726 | 29 | 755 | 472 | 65.0 | 0.6 | 4.7 | 469 | 450 |
| 423 | EBERHARDSHOF-, KERNSTRASSE | 723 | 19 | 742 | 440 | 60.9 | 0.7 | 2.0 | 437 | 431 |
| 501 | SPITTLERTORGRABEN, BLEICHSTR. | 756 | 102 | 858 | 499 | 66.0 | 0.8 | 2.0 | 495 | 489 |
| 511 | BAERENSCHANZ-, HIMPFELSHOFSTR. | 689 | 45 | 734 | 455 | 66.0 | | 2.4 | 455 | 444 |
| 512 | DEUTSCHHERRN-, HOCHSTRASSE | 738 | 122 | 860 | 570 | 77.2 | 0.2 | 1.6 | 569 | 561 |
| 513 | HOCH-,DEUTSCHHERRN-,ROONSTR. | 792 | 76 | 868 | 530 | 66.9 | 0.4 | 2.1 | 528 | 519 |
| 521 | DILLHERR-, SALDORFER-,WILLSTR. | 674 | 35 | 709 | 472 | 70.0 | 0.2 | 1.3 | 471 | 466 |
| 601 | HAUPTMARKT, NEUE GASSE | 722 | 68 | 790 | 564 | 78.1 | 0.5 | 2.1 | 560 | 552 |
| 611 | KARLSTR., WEISSGERBERGASSE | 645 | 56 | 701 | 476 | 73.7 | 0.4 | 2.3 | 474 | 465 |
| 621 | GLOECKLEINSGASSE, WEINMARKT | 577 | 65 | 642 | 403 | 69.7 | 1.2 | 2.2 | 398 | 394 |
| 631 | ALBR.DUERER-, BERGSTRASSE | 675 | 63 | 738 | 477 | 70.7 | 0.8 | 1.5 | 473 | 470 |
| 641 | RATHAUSPL., BURG, VESTNERTORW. | 631 | 39 | 670 | 439 | 69.6 | 0.2 | 1.1 | 438 | 434 |
| 651 | UNT.SOELDNERSG., VESTNERTORW. | 724 | 63 | 787 | 525 | 72.5 | 0.4 | 1.7 | 523 | 516 |
| 661 | EGIDIENPLATZ,TREIBBERG, | 666 | 74 | 740 | 515 | 77.2 | 0.6 | 1.9 | 512 | 505 |
| 671 | HIRSCHELGASSE, WEBERSPLATZ | 716 | 65 | 781 | 536 | 74.9 | 0.9 | 1.9 | 531 | 526 |
| 681 | M.-TREU-STR.,WUNDERBURGGASSE | 617 | 38 | 655 | 458 | 74.1 | 1.1 | 2.2 | 453 | 448 |
| 682 | TUCHERSTR.,AM SAND,GRUEBELSTR. | 753 | 48 | 801 | 595 | 78.9 | 1.5 | 2.2 | 586 | 582 |
| 691 | BECKSCHLAGERG., SPITZENBERG | 662 | 39 | 701 | 504 | 76.1 | 1.4 | 3.4 | 497 | 487 |
| 692 | HUEBNERSPLATZ, ROSENTAL | 691 | 43 | 734 | 541 | 78.3 | 0.6 | 1.3 | 538 | 534 |
| 701 | GROSSWEIDENMUEHLSTR., LINDENG. | 558 | 115 | 673 | 369 | 66.1 | 1.6 | 2.2 | 363 | 361 |
| 711 | JOHANNISSTR., RIESENSCHRITT | 675 | 52 | 727 | 504 | 74.6 | 2.6 | 4.2 | 491 | 483 |
| 721 | FRAUENHOLZSTR., KIRCHENWEG | 688 | 44 | 732 | 458 | 66.5 | 1.3 | 2.9 | 452 | 435 |
| 722 | KIRCHENWEG, SANDRARTSTRASSE | 761 | 39 | 800 | 561 | 73.7 | 0.5 | 1.8 | 558 | 551 |
| 723 | KETZELSTR., PALMPLATZ | 687 | 40 | 727 | 523 | 75.9 | 1.5 | 2.9 | 515 | 508 |
| 731 | BUCHER-, JAGDSTR., LANGE ZEILE | 823 | 63 | 886 | 566 | 68.8 | 1.1 | 1.1 | 560 | 560 |
| 732 | BUCHER-,FROMMANN-,ARNDTSTRASSE | 653 | 88 | 741 | 448 | 68.6 | 0.2 | 1.6 | 447 | 441 |
| 733 | BURGSCHMIET-,CAMPE-,WIELANDSTR | 734 | 91 | 825 | 526 | 71.6 | 0.6 | 1.5 | 523 | 518 |
| 801 | BUCHER-,PILOTYSTR.VESTNERTORG. | 538 | 61 | 599 | 420 | 78.1 | 0.5 | 1.0 | 418 | 416 |
| 811 | PIRCKHEIMER-, KRELINGSTRASSE | 726 | 37 | 763 | 501 | 69.0 | 0.4 | 1.6 | 499 | 493 |
| 812 | SCHWANHAEUSSER-, KRELINGSTR. | 574 | 65 | 639 | 456 | 79.3 | 0.9 | 0.9 | 452 | 452 |
| 821 | PIRCKHEIMER-, REUTERSTRASSE | 580 | 42 | 622 | 412 | 71.0 | 0.7 | 2.2 | 409 | 403 |
| 822 | AM STADTPARK, PIRCKHEIMERSTR. | 607 | 55 | 662 | 452 | 74.5 | 0.2 | 1.8 | 451 | 444 |
| 823 | SCHONHOVER-, HOPPERTSTRASSE | 660 | 61 | 721 | 499 | 75.6 | 1.4 | 2.0 | 492 | 489 |
| 824 | LINDENAST-, TUCHERGARTENSTR. | 675 | 51 | 726 | 509 | 75.4 | 0.6 | 1.2 | 506 | 503 |
| 825 | MAXFELD-, PIRCKHEIMERSTRASSE | 666 | 48 | 714 | 467 | 70.1 | 0.2 | 1.1 | 466 | 462 |
| 826 | LABENWOLF-, MAXFELDSTRASSE | 667 | 34 | 701 | 499 | 74.8 | 0.6 | 3.2 | 496 | 483 |
| 901 | BERLINER PLATZ, RENNWEG | 722 | 69 | 791 | 520 | 71.5 | 0.4 | 0.8 | 518 | 516 |
| 902 | M.-RICHTER-STR., RENNWEG | 715 | 39 | 754 | 488 | 68.1 | 0.4 | 2.3 | 486 | 476 |
| 911 | BAYREUTHER-, L-FEUERBACH-STR. | 657 | 27 | 684 | 494 | 75.0 | 1.0 | 1.8 | 489 | 485 |
| 912 | ADAMSTR., STRESEMANNPLATZ | 656 | 44 | 700 | 483 | 73.4 | 1.0 | 2.3 | 478 | 472 |
| 913 | BAYREUTHER-,LENBACH-,RUDOLFSTR | 639 | 66 | 705 | 452 | 70.7 | 0.7 | 1.3 | 449 | 446 |
| 921 | MERKELGASSE, NUNNENBECKSTR. | 678 | 48 | 726 | 531 | 78.3 | 1.1 | 1.5 | 525 | 523 |
| 922 | BAUVEREIN-, WAECHTERSTRASSE | 714 | 35 | 749 | 522 | 73.1 | 0.6 | 1.5 | 519 | 514 |
| 931 | FLOETNER-, GG.STROBEL-STRASSE | 667 | 34 | 701 | 504 | 75.6 | | 1.8 | 504 | 495 |
| 932 | RAMMZWINGER, WOEHRDER SCHULG. | 774 | 42 | 816 | 601 | 77.6 | 0.7 | 3.2 | 597 | 582 |
| 933 | HIRSVOGELSTR., KESSLERPLATZ | 659 | 81 | 740 | 500 | 75.8 | 0.4 | 1.2 | 498 | 494 |
| 934 | WOEHRDER KPTSTR.MEISTERLEINSPL | 734 | 26 | 760 | 562 | 76.5 | | 1.8 | 562 | 552 |
| 1001 | NEUBLEICHE, STEPHANSTRASSE | 821 | 45 | 866 | 601 | 73.2 | | 2.0 | 601 | 589 |
| 1002 | PETER-, KAPELLENSTRASSE | 637 | 46 | 683 | 412 | 64.7 | 1.2 | 3.2 | 407 | 399 |
| 1003 | KUPFER-,ADALBERT-,BORSIGSTR. | 635 | 36 | 671 | 471 | 74.2 | 1.1 | 4.7 | 466 | 449 |
| 1004 | PETER-, SCHARRER-, SCHLOSSTR. | 596 | 12 | 608 | 421 | 70.6 | 1.4 | 1.9 | 415 | 413 |
| 1011 | GOTTFRIED-, LORSCH-,THEKLASTR. | 678 | 28 | 706 | 446 | 65.8 | 0.7 | 1.8 | 443 | 438 |
| 1012 | NEUMARKTER-, VELBURGER STR. | 721 | 34 | 755 | 471 | 65.3 | 0.2 | 2.1 | 470 | 461 |
| 1013 | NEUMARKTER-,REGENSBURGER STR. | 712 | 45 | 757 | 561 | 78.6 | 1.2 | 3.6 | 554 | 541 |
| 1014 | PARSBERGER-, VELBURGER STR. | 790 | 44 | 834 | 568 | 71.9 | 0.9 | 2.8 | 563 | 551 |
| 1021 | BOELCKE-IMMELMANN-RICHTHOFENST | 801 | 51 | 852 | 652 | 81.4 | 0.8 | 2.3 | 647 | 637 |
| 1031 | BIRKENHOF,SCHULTHEISSALLEE | 762 | 87 | 849 | 595 | 77.8 | 0.7 | 1.2 | 591 | 588 |
| 1101 | GUTTENBERGPL.SCHEURL-,KOEHNSTR | 614 | 36 | 650 | 426 | 69.4 | 0.9 | 1.6 | 422 | 419 |
| 1102 | EHEMANN-, ENDERLEINSTRASSE | 530 | 35 | 565 | 367 | 69.2 | 1.1 | 2.5 | 363 | 358 |
| 1103 | SOPHIEN-,LAMPRECHTSTRASSE | 585 | 46 | 631 | 404 | 69.1 | 1.2 | 1.2 | 399 | 399 |
| 1104 | KEPLER-,KOEHN-,DB.3AUSTRASSE | 612 | 31 | 643 | 388 | 63.4 | 1.0 | 3.1 | 384 | 376 |
| 1105 | FINDELWIESEN-, GLOCKENHOFSTR. | 670 | 57 | 727 | 466 | 69.6 | 0.4 | 2.8 | 464 | 453 |
| 1106 | REGENSBURGER-, KIRCHENSTR. | 663 | 45 | 708 | 453 | 68.3 | 1.3 | 2.4 | 447 | 442 |
| 1111 | ALLERSBERGER-,HOLZ-,GRENZSTR. | 574 | 22 | 596 | 367 | 63.9 | 0.5 | 3.3 | 365 | 355 |
| 1112 | ANDREAS-,FORSTHOF-,WODANSTR. | 687 | 40 | 727 | 466 | 67.8 | 0.6 | 2.6 | 463 | 454 |
| 1113 | KRIEMHILD-,FORSTHOF-,WODANSTR. | 649 | 27 | 676 | 446 | 68.7 | 0.9 | 2.7 | 442 | 434 |
| 1114 | FREYJA-, HAGEN-, SIEGFRIEDSTR. | 667 | 42 | 709 | 472 | 70.8 | 0.4 | 1.5 | 470 | 465 |
| 1121 | HALLERWUETTEN-, HERBARTSTR. | 687 | 56 | 743 | 540 | 78.6 | 1.1 | 2.4 | 534 | 526 |
| 1122 | HARSDORFER-, HERBARTSTR. | 826 | 62 | 888 | 661 | 80.0 | 1.5 | 2.3 | 651 | 646 |
| 1123 | BAADER-, MAIN-, RANKESTR. | 804 | 49 | 853 | 587 | 73.0 | 0.5 | 1.2 | 584 | 580 |
| 1124 | ALBERICH-, ERDA-, FRIGGASTR. | 656 | 67 | 723 | 472 | 71.7 | 1.1 | 2.5 | 467 | 460 |
| 1125 | NIBELUNGENPL.,BALDURSTRASSE | 708 | 50 | 758 | 495 | 69.9 | 0.8 | 5.9 | 491 | 466 |
| 1126 | LICHTENHOF-, HOLZGARTENSTR. | 633 | 46 | 679 | 462 | 73.0 | 1.3 | 4.8 | 456 | 440 |
| 1201 | BRUNHILD-, GUNTHER-,NORNENSTR. | 745 | 53 | 798 | 563 | 75.5 | 0.5 | 1.6 | 560 | 554 |
| 1202 | ALLERSBERGER-, LOHENGRINSTR. | 654 | 66 | 720 | 510 | 77.9 | 0.2 | 1.2 | 509 | 504 |
| 1211 | WODAN-,DIETRICHSTRASSE | 635 | 48 | 683 | 496 | 78.1 | 0.8 | 1.6 | 492 | 488 |
| 1212 | HERTA-,PARSIFAL-,SIGENASTR. | 665 | 104 | 769 | 537 | 80.3 | 0.4 | 1.1 | 535 | 531 |
| 1301 | ALLERSBERGER-,GALGENHOFSTRASSE | 627 | 35 | 662 | 457 | 72.5 | 1.8 | 2.4 | 449 | 446 |
| 1302 | ALLERSBERGER-,WIRTHSTR. | 646 | 40 | 686 | 461 | 71.4 | 1.7 | 5.9 | 453 | 434 |
| 1303 | DALLINGER-,PAUL-,WOELCKERNSTR. | 683 | 35 | 718 | 471 | 69.0 | 1.5 | 2.3 | 464 | 460 |
| 1304 | HUMBOLDT-, BULMANNSTRASSE | 644 | 40 | 684 | 441 | 68.5 | 1.4 | 4.3 | 435 | 422 |
| 1305 | BULMANN-, PILLENREUTHERSTR. | 601 | 36 | 637 | 411 | 68.4 | 0.5 | 1.0 | 409 | 407 |
| 1306 | GERLE-,WIDHALMSTR. | 632 | 39 | 671 | 469 | 74.2 | 1.1 | 2.3 | 464 | 458 |
| 1307 | COMENIUS-,WENDLERSTR. | 608 | 40 | 648 | 424 | 69.7 | | 3.1 | 424 | 411 |
| 1311 | BOGEN-, WIESENSTRASSE | 586 | 38 | 624 | 389 | 66.4 | 0.3 | 2.8 | 388 | 378 |
| 1312 | GABELSBERGER-, LANDGRABENSTR. | 660 | 45 | 705 | 475 | 72.0 | 1.3 | 2.1 | 469 | 465 |
| 1313 | BOENER-, TAFELFELDSTR. | 655 | 46 | 701 | 437 | 66.7 | | 2.7 | 437 | 425 |

Gültige Erst- und Zweitstimmen (Stimmkreisbewerber- und Wahlkreisbewerberstimmen zusammen) in den Stimmbezirken

| gültige Erst- und Zweitstimmen (Stimmkreisbewerber- u. Wahlkreisbewerberstimmen) zusammen | | | | | | | | | | | | | | | | | | | Stimmbezirk Nr. |
|---|---|---|---|---|---|---|---|---|---|---|---|---|---|---|---|---|---|---|---|
| insges. (=100%) | davon entfallen auf | | | | | | | | | | | | | | | | | | |
| | CSU | | SPD | | F.D.P. | | NPD | | BP | | DKP | | BSP | | KPD | | | | |
| | Zahl | % | Zahl | % | Zahl | % | Zahl | % | Zahl | % | Zahl | % | Zahl | % | Zahl | % | | | |
| 759 | 433 | 57.0 | 232 | 30.6 | 55 | 7.2 | 16 | 2.1 | 6 | 0.8 | 16 | 2.1 | | | 1 | 0.1 | | | 101 |
| 818 | 396 | 48.4 | 320 | 39.1 | 77 | 9.4 | 10 | 1.2 | 2 | 0.2 | 13 | 1.6 | | | | | | | 131 |
| 883 | 457 | 51.8 | 346 | 39.2 | 50 | 5.7 | 17 | 1.9 | 3 | 0.3 | 7 | 0.8 | | | 3 | 0.3 | | | 171 |
| 685 | 343 | 50.1 | 252 | 36.8 | 65 | 9.5 | 20 | 2.9 | 5 | 0.7 | | | | | | | | | 191 |
| 1027 | 404 | 39.3 | 454 | 44.2 | 111 | 10.8 | 11 | 1.1 | 16 | 1.6 | 27 | 2.6 | 2 | 0.2 | 2 | 0.2 | | | 192 |
| 649 | 284 | 43.8 | 264 | 40.7 | 78 | 12.0 | 11 | 1.7 | 4 | 0.6 | 8 | 1.2 | | | | | | | 201 |
| 794 | 463 | 58.3 | 234 | 29.5 | 73 | 9.2 | 20 | 2.5 | 3 | 0.4 | | | 1 | 0.1 | | | | | 211 |
| 985 | 426 | 43.2 | 448 | 45.5 | 89 | 9.0 | 12 | 1.2 | 3 | 0.3 | 5 | 0.5 | | | 2 | 0.2 | | | 311 |
| 895 | 368 | 41.1 | 432 | 48.3 | 57 | 6.4 | 18 | 2.0 | 2 | 0.2 | 12 | 1.3 | 1 | 0.1 | 5 | 0.6 | | | 401 |
| 816 | 355 | 43.5 | 337 | 43.8 | 61 | 7.5 | 31 | 3.8 | | | 9 | 1.1 | 1 | 0.1 | 2 | 0.2 | | | 402 |
| 979 | 423 | 43.2 | 448 | 45.8 | 57 | 5.8 | 17 | 1.7 | 11 | 1.1 | 13 | 1.3 | 3 | 0.3 | 7 | 0.7 | | | 411 |
| 954 | 365 | 38.3 | 475 | 49.8 | 75 | 7.9 | 28 | 2.9 | 1 | 0.1 | 8 | 0.8 | | | 2 | 0.2 | | | 412 |
| 813 | 318 | 39.1 | 397 | 48.8 | 60 | 7.4 | 28 | 3.4 | 3 | 0.4 | 6 | 0.7 | | | 1 | 0.1 | | | 421 |
| 919 | 369 | 40.2 | 456 | 49.6 | 62 | 6.7 | 18 | 2.0 | 1 | 0.1 | 8 | 0.9 | 3 | 0.3 | 2 | 0.2 | | | 422 |
| 868 | 395 | 45.5 | 402 | 46.3 | 41 | 4.7 | 16 | 1.8 | 4 | 0.5 | 7 | 0.8 | 1 | 0.1 | 2 | 0.2 | | | 423 |
| 984 | 578 | 58.7 | 264 | 26.8 | 114 | 11.6 | 8 | 0.8 | 7 | 0.7 | 11 | 1.1 | 1 | 0.1 | 1 | 0.1 | | | 501 |
| 899 | 397 | 44.2 | 385 | 42.8 | 82 | 9.1 | 16 | 1.8 | 7 | 0.8 | 11 | 1.2 | | | 1 | 0.1 | | | 511 |
| 1130 | 544 | 48.1 | 432 | 38.2 | 129 | 11.4 | 16 | 1.4 | 2 | 0.2 | 3 | 0.3 | | | 4 | 0.4 | | | 512 |
| 1047 | 452 | 43.2 | 494 | 47.2 | 76 | 7.3 | 9 | 0.9 | 5 | 0.5 | 9 | 0.9 | | | 2 | 0.2 | | | 513 |
| 937 | 475 | 50.7 | 369 | 39.4 | 60 | 6.4 | 12 | 1.3 | 6 | 0.6 | 11 | 1.2 | 1 | 0.1 | 3 | 0.3 | | | 521 |
| 1112 | 491 | 44.2 | 504 | 45.3 | 86 | 7.7 | 14 | 1.3 | 4 | 0.4 | 13 | 1.2 | | | | | | | 601 |
| 939 | 398 | 42.4 | 385 | 41.0 | 114 | 12.1 | 19 | 2.0 | 7 | 0.7 | 13 | 1.4 | | | 3 | 0.3 | | | 611 |
| 792 | 327 | 41.3 | 318 | 40.2 | 97 | 12.2 | 16 | 2.0 | 11 | 1.4 | 18 | 2.3 | 1 | 0.1 | 4 | 0.5 | | | 621 |
| 943 | 419 | 44.4 | 388 | 41.1 | 77 | 8.2 | 24 | 2.5 | 7 | 0.7 | 25 | 2.7 | 1 | 0.1 | 2 | 0.2 | | | 631 |
| 872 | 383 | 43.9 | 387 | 44.4 | 86 | 9.9 | 10 | 1.1 | 2 | 0.2 | 3 | 0.3 | | | 1 | 0.1 | | | 641 |
| 1039 | 432 | 41.6 | 456 | 43.9 | 102 | 9.8 | 26 | 2.5 | 8 | 0.8 | 13 | 1.3 | 1 | 0.1 | 1 | 0.1 | | | 651 |
| 1017 | 491 | 48.3 | 387 | 38.1 | 100 | 9.8 | 22 | 2.2 | 3 | 0.3 | 13 | 1.3 | 1 | 0.1 | | | | | 661 |
| 1057 | 565 | 53.5 | 351 | 33.2 | 105 | 9.9 | 13 | 1.2 | 2 | 0.2 | 18 | 1.7 | 1 | 0.1 | 2 | 0.2 | | | 671 |
| 901 | 396 | 44.0 | 434 | 48.2 | 59 | 6.5 | 9 | 1.0 | | | 2 | 0.2 | | | 1 | 0.1 | | | 681 |
| 1168 | 450 | 38.5 | 564 | 48.3 | 91 | 7.8 | 31 | 2.7 | 8 | 0.7 | 21 | 1.8 | | | 3 | 0.3 | | | 682 |
| 984 | 377 | 38.3 | 480 | 48.8 | 82 | 8.3 | 19 | 1.9 | 5 | 0.5 | 18 | 1.8 | 1 | 0.1 | 2 | 0.2 | | | 691 |
| 1072 | 418 | 39.0 | 536 | 50.0 | 91 | 8.5 | 13 | 1.2 | 1 | 0.1 | 12 | 1.1 | | | 1 | 0.1 | | | 692 |
| 724 | 340 | 47.0 | 284 | 39.2 | 61 | 8.4 | 15 | 2.1 | 5 | 0.7 | 15 | 2.1 | 2 | 0.3 | 2 | 0.3 | | | 701 |
| 974 | 413 | 42.4 | 464 | 47.6 | 61 | 6.3 | 14 | 1.4 | 15 | 1.5 | 5 | 0.5 | 2 | 0.2 | | | | | 711 |
| 887 | 434 | 48.9 | 358 | 40.4 | 59 | 6.7 | 11 | 1.2 | 3 | 0.3 | 16 | 1.8 | | | 6 | 0.7 | | | 721 |
| 1109 | 468 | 42.2 | 488 | 44.0 | 97 | 8.7 | 20 | 1.8 | 6 | 0.5 | 23 | 2.1 | 3 | 0.3 | 4 | 0.4 | | | 722 |
| 1023 | 475 | 46.4 | 405 | 39.6 | 111 | 10.9 | 15 | 1.5 | 9 | 0.9 | 5 | 0.5 | 3 | 0.3 | | | | | 723 |
| 1120 | 582 | 52.0 | 382 | 34.1 | 123 | 11.0 | 12 | 1.1 | 3 | 0.3 | 11 | 1.0 | 2 | 0.2 | 5 | 0.4 | | | 731 |
| 888 | 441 | 49.7 | 293 | 33.0 | 124 | 14.0 | 12 | 1.4 | 6 | 0.7 | 10 | 1.1 | | | 2 | 0.2 | | | 732 |
| 1041 | 513 | 49.3 | 347 | 33.3 | 138 | 13.3 | 17 | 1.6 | 3 | 0.3 | 16 | 1.5 | 5 | 0.5 | 2 | 0.2 | | | 733 |
| 834 | 503 | 60.3 | 222 | 26.6 | 94 | 11.3 | 6 | 0.7 | 4 | 0.5 | 3 | 0.4 | | | 2 | 0.2 | | | 801 |
| 992 | 515 | 51.9 | 335 | 33.8 | 97 | 9.8 | 16 | 1.6 | 11 | 1.1 | 13 | 1.3 | | | 5 | 0.5 | | | 811 |
| 904 | 488 | 54.0 | 249 | 27.5 | 148 | 16.4 | 1 | 0.1 | 9 | 1.0 | 6 | 0.7 | | | 3 | 0.3 | | | 812 |
| 812 | 357 | 44.0 | 338 | 41.6 | 92 | 11.3 | 14 | 1.7 | 4 | 0.5 | 4 | 0.5 | 1 | 0.1 | 2 | 0.2 | | | 821 |
| 895 | 426 | 47.6 | 357 | 39.9 | 81 | 9.1 | 5 | 0.6 | 14 | 1.6 | 9 | 1.0 | | | 3 | 0.3 | | | 822 |
| 981 | 475 | 48.4 | 364 | 37.1 | 103 | 10.5 | 13 | 1.3 | 17 | 1.7 | 6 | 0.6 | 2 | 0.2 | 1 | 0.1 | | | 823 |
| 1009 | 522 | 51.7 | 325 | 32.2 | 140 | 13.9 | 13 | 1.3 | 6 | 0.6 | 3 | 0.3 | | | | | | | 824 |
| 928 | 417 | 44.9 | 353 | 38.0 | 118 | 12.7 | 17 | 1.8 | 4 | 0.4 | 13 | 1.4 | 1 | 0.1 | 5 | 0.5 | | | 825 |
| 979 | 457 | 46.7 | 350 | 35.8 | 147 | 15.0 | 5 | 0.5 | 7 | 0.7 | 9 | 0.9 | 1 | 0.1 | 3 | 0.3 | | | 826 |
| 1034 | 518 | 50.1 | 372 | 36.0 | 119 | 11.5 | 17 | 1.6 | 5 | 0.5 | 2 | 0.2 | 1 | 0.1 | | | | | 901 |
| 962 | 398 | 41.4 | 470 | 48.9 | 66 | 6.9 | 17 | 1.8 | | | 11 | 1.1 | | | | | | | 902 |
| 974 | 428 | 43.9 | 423 | 43.4 | 76 | 7.8 | 24 | 2.5 | 9 | 0.9 | 11 | 1.1 | | | 3 | 0.3 | | | 911 |
| 950 | 419 | 44.1 | 422 | 44.4 | 80 | 8.4 | 16 | 1.7 | 5 | 0.5 | 7 | 0.7 | | | 1 | 0.1 | | | 912 |
| 895 | 379 | 42.3 | 375 | 41.9 | 96 | 10.7 | 24 | 2.7 | 6 | 0.7 | 8 | 0.9 | 1 | 0.1 | 6 | 0.7 | | | 913 |
| 1048 | 467 | 44.6 | 465 | 44.4 | 88 | 8.4 | 15 | 1.4 | 2 | 0.2 | 11 | 1.0 | | | | | | | 921 |
| 1033 | 451 | 43.7 | 443 | 42.9 | 98 | 9.5 | 25 | 2.4 | 5 | 0.5 | 9 | 0.9 | 1 | 0.1 | 1 | 0.1 | | | 922 |
| 999 | 466 | 46.6 | 410 | 41.0 | 90 | 9.0 | 14 | 1.4 | 3 | 0.3 | 16 | 1.6 | | | | | | | 931 |
| 1179 | 492 | 41.7 | 552 | 46.8 | 91 | 7.7 | 25 | 2.1 | 9 | 0.8 | 9 | 0.8 | | | 1 | 0.1 | | | 932 |
| 992 | 588 | 59.3 | 222 | 22.4 | 162 | 16.3 | 4 | 0.4 | 4 | 0.4 | 9 | 0.9 | | | 3 | 0.3 | | | 933 |
| 1114 | 404 | 36.3 | 579 | 52.0 | 87 | 7.8 | 11 | 1.0 | 16 | 1.4 | 14 | 1.3 | 2 | 0.2 | 1 | 0.1 | | | 934 |
| 1190 | 462 | 38.8 | 587 | 49.3 | 101 | 8.5 | 16 | 1.3 | 6 | 0.5 | 14 | 1.2 | 3 | 0.3 | 1 | 0.1 | | | 1001 |
| 806 | 321 | 39.8 | 382 | 47.4 | 74 | 9.2 | 13 | 1.6 | 6 | 0.7 | 6 | 0.7 | 4 | 0.5 | | | | | 1002 |
| 915 | 390 | 42.6 | 436 | 47.7 | 55 | 6.0 | 14 | 1.5 | 7 | 0.8 | 8 | 0.9 | 1 | 0.1 | 4 | 0.4 | | | 1003 |
| 828 | 355 | 42.9 | 393 | 47.5 | 47 | 5.7 | 7 | 0.8 | | | 22 | 2.7 | | | 4 | 0.5 | | | 1004 |
| 881 | 325 | 36.9 | 461 | 52.3 | 64 | 7.3 | 17 | 1.9 | 4 | 0.5 | 8 | 0.9 | 1 | 0.1 | 1 | 0.1 | | | 1011 |
| 931 | 288 | 30.9 | 520 | 55.9 | 63 | 6.8 | 17 | 1.8 | 10 | 1.1 | 29 | 3.1 | | | 4 | 0.4 | | | 1012 |
| 1095 | 397 | 36.3 | 548 | 50.0 | 104 | 9.5 | 25 | 2.3 | 6 | 0.5 | 10 | 0.9 | 1 | 0.1 | 4 | 0.4 | | | 1013 |
| 1114 | 403 | 36.2 | 594 | 53.3 | 89 | 8.0 | 10 | 0.9 | 1 | 0.1 | 13 | 1.2 | 1 | 0.1 | 3 | 0.3 | | | 1014 |
| 1284 | 505 | 39.3 | 666 | 51.9 | 84 | 6.5 | 10 | 0.8 | 4 | 0.3 | 11 | 0.9 | | | 4 | 0.3 | | | 1021 |
| 1179 | 541 | 45.9 | 466 | 39.5 | 149 | 12.6 | 6 | 0.5 | 10 | 0.8 | 5 | 0.4 | 2 | 0.2 | | | | | 1031 |
| 841 | 365 | 43.4 | 400 | 47.6 | 54 | 6.4 | 19 | 2.3 | 2 | 0.2 | | | 1 | 0.1 | | | | | 1101 |
| 721 | 305 | 42.3 | 321 | 44.5 | 64 | 8.9 | 11 | 1.5 | 4 | 0.6 | 10 | 1.4 | 1 | 0.1 | 5 | 0.7 | | | 1102 |
| 798 | 332 | 41.6 | 372 | 46.6 | 77 | 9.6 | 6 | 0.8 | 5 | 0.6 | 4 | 0.5 | | | 2 | 0.3 | | | 1103 |
| 760 | 315 | 41.4 | 363 | 47.8 | 56 | 7.4 | 19 | 2.5 | 5 | 0.7 | 1 | 0.1 | | | 1 | 0.1 | | | 1104 |
| 917 | 421 | 45.9 | 403 | 43.9 | 67 | 7.3 | 13 | 1.4 | 3 | 0.3 | 10 | 1.1 | | | | | | | 1105 |
| 889 | 447 | 50.3 | 339 | 38.1 | 70 | 7.9 | 22 | 2.5 | 2 | 0.2 | 7 | 0.8 | 1 | 0.1 | 1 | 0.1 | | | 1106 |
| 720 | 337 | 46.8 | 311 | 43.2 | 45 | 6.3 | 12 | 1.7 | 3 | 0.4 | 9 | 1.3 | | | 3 | 0.4 | | | 1111 |
| 917 | 381 | 41.5 | 438 | 47.8 | 48 | 5.2 | 23 | 2.5 | 12 | 1.3 | 12 | 1.3 | 1 | 0.1 | 2 | 0.2 | | | 1112 |
| 876 | 353 | 40.3 | 412 | 47.0 | 72 | 8.2 | 5 | 0.6 | 13 | 1.5 | 18 | 2.1 | 2 | 0.2 | 1 | 0.1 | | | 1113 |
| 935 | 399 | 42.7 | 413 | 44.2 | 86 | 9.2 | 21 | 2.2 | 3 | 0.3 | 12 | 1.3 | | | 1 | 0.1 | | | 1114 |
| 1060 | 454 | 42.8 | 477 | 45.0 | 97 | 9.2 | 12 | 1.1 | 6 | 0.6 | 9 | 0.8 | 1 | 0.1 | 4 | 0.4 | | | 1121 |
| 1297 | 454 | 35.0 | 675 | 52.0 | 127 | 9.8 | 24 | 1.9 | 6 | 0.5 | 5 | 0.4 | 1 | 0.1 | 5 | 0.4 | | | 1122 |
| 1164 | 502 | 43.1 | 507 | 43.6 | 126 | 10.8 | 11 | 0.9 | 11 | 0.9 | 5 | 0.4 | | | 2 | 0.2 | | | 1123 |
| 927 | 434 | 46.8 | 358 | 38.6 | 87 | 9.4 | 15 | 1.6 | 3 | 0.3 | 26 | 2.8 | | | 4 | 0.4 | | | 1124 |
| 957 | 448 | 46.8 | 400 | 41.8 | 79 | 8.3 | 11 | 1.1 | 6 | 0.6 | 8 | 0.8 | 1 | 0.1 | 4 | 0.4 | | | 1125 |
| 896 | 387 | 43.2 | 352 | 39.3 | 118 | 13.2 | 17 | 1.9 | 2 | 0.2 | 14 | 1.6 | 3 | 0.3 | 3 | 0.3 | | | 1126 |
| 1114 | 523 | 46.9 | 455 | 40.8 | 119 | 10.7 | 5 | 0.4 | 3 | 0.3 | 8 | 0.7 | | | 1 | 0.1 | | | 1201 |
| 1013 | 632 | 62.4 | 266 | 26.3 | 87 | 8.6 | 15 | 1.5 | 7 | 0.7 | 2 | 0.2 | 4 | 0.4 | | | | | 1202 |
| 980 | 482 | 49.2 | 349 | 35.6 | 112 | 11.4 | 21 | 2.1 | 8 | 0.8 | 5 | 0.5 | 1 | 0.1 | 2 | 0.2 | | | 1211 |
| 1066 | 685 | 64.3 | 243 | 22.8 | 106 | 9.9 | 18 | 1.7 | 2 | 0.2 | 9 | 0.8 | 1 | 0.1 | 2 | 0.2 | | | 1212 |
| 895 | 409 | 45.7 | 376 | 42.0 | 76 | 8.5 | 15 | 1.7 | 12 | 1.3 | 5 | 0.6 | | | 2 | 0.2 | | | 1301 |
| 887 | 401 | 45.2 | 376 | 42.4 | 60 | 6.8 | 30 | 3.4 | 10 | 1.1 | 8 | 0.9 | 2 | 0.2 | | | | | 1302 |
| 924 | 431 | 46.6 | 404 | 43.7 | 54 | 5.8 | 27 | 2.9 | 2 | 0.2 | 2 | 0.2 | 2 | 0.2 | 2 | 0.2 | | | 1303 |
| 857 | 399 | 46.6 | 337 | 39.3 | 89 | 10.4 | 27 | 3.2 | 2 | 0.2 | 2 | 0.2 | 1 | 0.1 | | | | | 1304 |
| 816 | 383 | 46.9 | 321 | 39.3 | 76 | 9.3 | 14 | 1.7 | 2 | 0.2 | 12 | 1.5 | 2 | 0.2 | 6 | 0.7 | | | 1305 |
| 922 | 370 | 40.1 | 447 | 48.5 | 60 | 6.5 | 32 | 3.5 | | | 10 | 1.1 | 2 | 0.2 | 1 | 0.1 | | | 1306 |
| 835 | 335 | 40.1 | 390 | 46.7 | 73 | 8.7 | 19 | 2.3 | 4 | 0.5 | 11 | 1.3 | 2 | 0.2 | 1 | 0.1 | | | 1307 |
| 766 | 386 | 50.4 | 275 | 35.9 | 68 | 8.9 | 22 | 2.9 | 12 | 1.6 | 2 | 0.3 | 1 | 0.1 | | | | | 1311 |
| 934 | 415 | 44.4 | 430 | 46.0 | 72 | 7.7 | 6 | 0.6 | 3 | 0.3 | 4 | 0.4 | 1 | 0.1 | 3 | 0.3 | | | 1312 |
| 862 | 337 | 39.1 | 436 | 50.6 | 56 | 6.5 | 18 | 2.1 | 6 | 0.7 | 8 | 0.9 | | | 1 | 0.1 | | | 1313 |

| Stimmbezirk | | Stimmberechtigte | | | Wähler | Wahlbeteiligung in % | ungültige in % | | gültige | |
|---|---|---|---|---|---|---|---|---|---|---|
| Nr. | Lagekurzbezeichnung | lt. Wählerliste ohne "W" | lt. Wählerliste mit "W" | insges. | | | Erststimmen | Zweitstimmen | Erststimmen | Zweitstimmen |
| 1314 | K.-BRDEGER-, P.-HENLEIN-STR. | 636 | 52 | 688 | 471 | 74.1 | 0.2 | 1.5 | 470 | 464 |
| 1315 | ALEXANDER-,BOGEN-,PARADIESSTR. | 635 | 27 | 662 | 444 | 69.9 | 0.5 | 3.6 | 442 | 428 |
| 1321 | ALLERSBERGER-,ANNE-FRANK-STR. | 676 | 34 | 710 | 465 | 68.8 | 1.1 | 3.0 | 460 | 451 |
| 1322 | GUDRUN-,HUMBOLDTSTR. | 760 | 37 | 797 | 520 | 68.3 | 0.6 | 2.7 | 517 | 506 |
| 1323 | RITTER-VON-SCHUH-PL.,HARTMUTS | 716 | 49 | 765 | 504 | 70.4 | 0.8 | 1.8 | 500 | 495 |
| 1324 | KOPERNIKUSSTR. | 651 | 27 | 678 | 425 | 65.1 | 0.9 | 2.1 | 421 | 416 |
| 1325 | GUDRUN-,HERWIGSTR. MAFFEIPLATZ | 725 | 55 | 780 | 536 | 73.9 | 0.7 | 3.7 | 532 | 516 |
| 1331 | AMMAN-,GABELSBERGERSTRASSE | 715 | 33 | 748 | 488 | 68.3 | 0.8 | 2.9 | 484 | 474 |
| 1332 | RDENTGEN-,VOLTASTR.SCHUCKERTPL | 685 | 59 | 744 | 537 | 78.4 | 0.6 | 1.7 | 534 | 528 |
| 1401 | ALLERSBERGER-,KLEESTRASSE | 659 | 57 | 716 | 507 | 76.9 | 0.4 | 2.0 | 504 | 497 |
| 1411 | GUDRUN-,LOEDEL-,ZWINGLISTR. | 626 | 20 | 646 | 465 | 74.3 | 0.4 | 3.0 | 463 | 451 |
| 1412 | SCHOENWEISS-,NORMANNENSTR. | 616 | 86 | 702 | 510 | 82.8 | 0.4 | 1.0 | 508 | 505 |
| 1413 | SCHOENWEISS-,ZWINGLISTR. | 621 | 35 | 656 | 495 | 79.6 | 1.6 | 3.4 | 487 | 478 |
| 1421 | GABELSBERGER-, VOLTASTR. | 638 | 26 | 664 | 490 | 76.8 | 0.6 | 2.2 | 487 | 479 |
| 1422 | GYULAER-,SIEMENSSTRASSE | 699 | 51 | 750 | 561 | 80.3 | 1.2 | 2.5 | 554 | 547 |
| 1423 | AJTDSCH-,GALVANI-,SCHILLINGSTR | 631 | 24 | 655 | 506 | 80.2 | 0.6 | 2.0 | 503 | 496 |
| 1424 | PILLENREUTHER-,HALSKESTR. | 664 | 46 | 710 | 477 | 71.7 | 0.8 | 4.4 | 473 | 456 |
| 1425 | MORSE-, SPERBER-,HULDSTRASSE | 662 | 30 | 692 | 520 | 78.5 | 1.5 | 3.1 | 512 | 504 |
| 1431 | ECKHARDT-,FRANKEN-,OSWALDSTR. | 646 | 41 | 687 | 529 | 81.9 | 0.6 | 2.6 | 526 | 515 |
| 1441 | PILLENREUTHER-,KATZWANGERSTR. | 502 | 49 | 551 | 362 | 72.1 | 1.4 | 3.9 | 357 | 348 |
| 1442 | FRANKEN-,LOTHRINGERSTRASSE | 519 | 21 | 540 | 354 | 68.2 | 0.8 | 2.8 | 351 | 344 |
| 1443 | BURGUNDEN-,SPERBER-,VOLTASTR. | 611 | 33 | 644 | 474 | 77.5 | 1.5 | 3.4 | 467 | 458 |
| 1501 | HABICHT-, SCHWABENSTRASSE | 583 | 41 | 624 | 397 | 68.1 | 0.5 | 4.5 | 395 | 379 |
| 1502 | GAUSS-, GUGEL-, HELMHOLTZSTR. | 674 | 58 | 732 | 518 | 76.9 | 1.4 | 2.7 | 511 | 504 |
| 1503 | FRANKLIN-,SIEMENS-,VOLTASTR. | 660 | 51 | 711 | 509 | 77.1 | 1.8 | 3.7 | 500 | 490 |
| 1504 | GUGEL-, VOLTA-, WATTSTRASSE | 540 | 33 | 573 | 380 | 70.4 | 0.5 | 1.3 | 378 | 373 |
| 1505 | FALKEN-, FRANKENSTRASSE | 544 | 26 | 570 | 376 | 69.1 | 0.8 | 3.7 | 373 | 362 |
| 1506 | FALKEN-, SPECHT-, SPERLINGSTR. | 609 | 30 | 639 | 404 | 66.3 | 0.7 | 2.2 | 401 | 395 |
| 1510 | KANZLER-, MARKGRAFENSTR. | 575 | 36 | 611 | 379 | 65.9 | 0.3 | 2.4 | 378 | 370 |
| 1521 | GUGEL-, HEYNE-, SEUFFERTSTR . | 562 | 32 | 594 | 412 | 73.3 | 0.2 | 3.6 | 411 | 397 |
| 1522 | GEIBEL-, GUGELSTRASSE | 515 | 29 | 544 | 391 | 75.9 | 0.3 | 1.8 | 390 | 384 |
| 1523 | STEINHEIL-,SCHUCKERTSTRASSE | 569 | 26 | 595 | 427 | 75.0 | 0.2 | 1.9 | 426 | 419 |
| 1601 | SCHLOSSAECKER-,GUGEL-,JAHNSTR. | 594 | 35 | 629 | 401 | 67.5 | 2.2 | 2.7 | 392 | 390 |
| 1602 | BIRKEN-,P.-HENLEIN-,SCHONERSTR | 600 | 42 | 642 | 423 | 70.5 | 0.2 | 0.7 | 422 | 420 |
| 1603 | GUGEL-,OPM-,WIESENSTRASSE | 585 | 25 | 610 | 430 | 73.5 | 0.9 | 2.3 | 426 | 420 |
| 1604 | MELANCHTHON-,WIESEN-,HEYNESTR. | 603 | 27 | 630 | 422 | 70.0 | 0.5 | 2.6 | 420 | 411 |
| 1605 | GIBITZENHOF-,HASLERSTRASSE | 626 | 29 | 655 | 449 | 71.7 | 0.4 | 1.3 | 447 | 443 |
| 1606 | HEYNE-,LANDGRABEN-,MUNKERSTR. | 593 | 22 | 615 | 435 | 73.2 | 0.5 | 3.2 | 433 | 421 |
| 1611 | GIBITZENHOFSTR., OB. MENTERG. | 562 | 22 | 584 | 382 | 68.0 | 2.6 | 3.9 | 372 | 367 |
| 1612 | LANDGRABEN-, ACKERSTRASSE | 570 | 56 | 626 | 378 | 66.3 | 0.3 | 2.4 | 377 | 369 |
| 1621 | MAX-PLANCK-, GEISSLERSTR. | 595 | 28 | 623 | 428 | 71.9 | 1.4 | 3.0 | 422 | 415 |
| 1622 | HERSCHEL-, LINNESTRASSE | 589 | 31 | 620 | 450 | 76.4 | 0.4 | 1.3 | 448 | 444 |
| 1623 | DR.LUPPE PLATZ,LEIBNIZSTRASSE | 607 | 23 | 630 | 457 | 75.3 | 0.7 | 2.6 | 454 | 445 |
| 1624 | CHARLOTTEN-,VOLKMANNSTRASSE | 564 | 42 | 606 | 403 | 71.5 | 1.2 | 3.5 | 398 | 389 |
| 1631 | HUMBOLDT-,SINGERSTRASSE | 638 | 37 | 675 | 470 | 73.7 | 0.6 | 2.8 | 467 | 457 |
| 1632 | GIBITZENHOF-, OKENSTR. | 593 | 36 | 629 | 427 | 72.0 | 0.9 | 2.1 | 423 | 418 |
| 1633 | HUMBOLDT-, SCHLEIDENSTR. | 603 | 40 | 643 | 603 | | 0.4 | 1.8 | 455 | 449 |
| 1634 | BREHM-, STRASSBURGERSTRASSE | 659 | 29 | 688 | 508 | 77.1 | 0.2 | 2.4 | 507 | 496 |
| 1701 | GIBITZENHOF-, ALEMANNENSTR. | 671 | 72 | 743 | 483 | 72.0 | 0.6 | 2.7 | 480 | 470 |
| 1702 | DIANA-,ULMEN-,W.-LOEHE-STR. | 591 | 20 | 611 | 425 | 71.9 | 0.2 | 2.8 | 424 | 413 |
| 1711 | BREHM-,LOTZE-,SPEYERER STR. | 657 | 46 | 703 | 502 | 76.4 | 1.4 | 2.4 | 495 | 490 |
| 1712 | HEIDELBERGER-,KARLSRUHER STR. | 624 | 37 | 661 | 470 | 75.3 | 1.7 | 1.7 | 462 | 462 |
| 1713 | FREIBURGER-, MANNHEIMER STR. | 676 | 43 | 719 | 532 | 78.7 | 1.5 | 3.0 | 524 | 516 |
| 1714 | HERSCHELPLATZ, SPEYERER STR. | 527 | 15 | 542 | 374 | 71.0 | 0.8 | 4.8 | 371 | 356 |
| 1801 | INDUSTRIE-, NOPITSCHSTR. | 326 | 19 | 345 | 242 | 73.8 | 1.2 | 2.1 | 239 | 237 |
| 1901 | HINT.MARKT-, KREUZSTEINSTR. | 822 | 42 | 864 | 544 | 66.2 | 0.6 | 3.9 | 541 | 523 |
| 1921 | SCHWEIN.MPT-,OLGA-,ELISENSTR. | 846 | 54 | 900 | 539 | 63.7 | 0.7 | 2.6 | 535 | 525 |
| 1922 | VORD.MARKT-,HOLZWIESENSTR. | 753 | 31 | 784 | 510 | 67.5 | 0.6 | 4.1 | 507 | 489 |
| 2001 | BLUECHER-, GEISSEESTRASSE | 727 | 48 | 775 | 549 | 75.5 | 0.5 | 3.3 | 546 | 531 |
| 2011 | ADELHEID-, KONSTANZENSTR. | 734 | 33 | 767 | 555 | 75.5 | 0.9 | 1.3 | 550 | 548 |
| 2012 | SCHNEPPENHORST-, LEOPOLDSTR. | 689 | 55 | 744 | 535 | 77.6 | 0.9 | 1.3 | 530 | 528 |
| 2021 | KREUTZER-,ROTHENBURGERSTRASSE | 676 | 16 | 692 | 481 | 71.2 | 0.6 | 0.8 | 478 | 469 |
| 2022 | HEINRICH-, OTMARSTRASSE | 741 | 15 | 756 | 554 | 74.8 | 1.8 | 3.2 | 544 | 536 |
| 2023 | KREUTZERSTR., WASSERGASSE | 606 | 26 | 632 | 435 | 71.3 | 0.9 | 2.3 | 431 | 425 |
| 2024 | ORFF-, SCHWEINAUERSTRASSE | 587 | 31 | 618 | 380 | 64.6 | 0.8 | 2.6 | 377 | 370 |
| 2025 | BLUECHER-, HEINRICHSTR. | 731 | 30 | 761 | 545 | 74.6 | 0.9 | 1.7 | 540 | 536 |
| 2026 | HEINRICH-, LEOPOLDSTRASSE | 681 | 46 | 727 | 485 | 71.2 | 0.6 | 2.3 | 482 | 474 |
| 2027 | ROTHENBURGER-, GERNOTSTR. | 645 | 58 | 703 | 421 | 65.3 | 1.4 | 3.8 | 415 | 404 |
| 2031 | AM PFERDEMARKT,SCHWABACHER STR | 741 | 39 | 780 | 493 | 66.5 | 1.4 | 3.0 | 486 | 478 |
| 2032 | SCHWABACHER-, HERMANNSTR. | 745 | 17 | 762 | 494 | 66.3 | 1.0 | 1.6 | 489 | 486 |
| 2033 | SCHWABACHER-,SCHWEINAUERSTR. | 674 | 35 | 709 | 430 | 63.8 | 0.7 | 2.6 | 427 | 419 |
| 2101 | HOLZSCHUHER-, PFINZINGSTR. | 617 | 32 | 649 | 352 | 57.1 | 0.6 | 4.8 | 350 | 335 |
| 2111 | KOLLWITZ-, ZWEIGSTRASSE | 626 | 25 | 651 | 422 | 67.4 | 1.7 | 1.9 | 415 | 414 |
| 2121 | OSSIETZKYSTRASSE | 742 | 25 | 767 | 557 | 75.1 | 1.1 | 4.5 | 551 | 532 |
| 2122 | BERNADOTTE-,WITSCHELSTRASSE | 607 | 46 | 653 | 450 | 74.1 | 0.7 | 2.7 | 447 | 438 |
| 2123 | BERNADOTTE-, SOEDERBLOMSTRASSE | 620 | 20 | 640 | 453 | 73.1 | 1.5 | 2.4 | 446 | 442 |
| 2124 | NANSENSTRASSE | 766 | 27 | 793 | 603 | 78.7 | 1.3 | 3.6 | 595 | 581 |
| 2211 | FUERTHER-,KERN-,MUELLNERSTR. | 681 | 35 | 716 | 465 | 68.3 | 0.6 | 1.3 | 462 | 459 |
| 2212 | AU-, DENIS-, GLOCKENDONSTR. | 697 | 27 | 724 | 475 | 68.1 | 1.1 | 2.9 | 470 | 461 |
| 2213 | A.-KLEIN-, PREISSLERSTR. | 621 | 30 | 651 | 450 | 72.3 | | 2.0 | 450 | 441 |
| 2214 | PAUMGARTNER-,AU-,PREISSLERSTR. | 619 | 34 | 653 | 401 | 64.8 | 0.7 | 2.7 | 398 | 390 |
| 2221 | ADAM-KLEIN-, MENDELSTRASSE | 574 | 33 | 607 | 352 | 61.3 | 0.9 | 2.0 | 349 | 345 |
| 2222 | A.-KLEIN-,DENIS-,NUETZELSTR. | 612 | 38 | 650 | 407 | 66.5 | 1.0 | 2.5 | 403 | 397 |
| 2223 | FEUERLEIN-,PRAETORIUSSTR. | 575 | 30 | 605 | 425 | 73.9 | 0.2 | 2.4 | 424 | 415 |
| 2241 | BAERENSCHANZ-,STIEL-,MANNERTSTR | 623 | 81 | 704 | 442 | 70.9 | | 0.9 | 442 | 438 |
| 2301 | STEIN-, WIESENTALSTRASSE | 608 | 50 | 658 | 435 | 71.4 | 0.2 | 2.3 | 434 | 425 |
| 2302 | HELM-, KRUG-, WILH.-MARX-STR. | 740 | 42 | 782 | 484 | 65.4 | 0.6 | 1.2 | 481 | 478 |
| 2303 | JULIEN-, AMALIENSTRASSE | 642 | 25 | 667 | 450 | 70.1 | 0.4 | 2.2 | 448 | 440 |
| 2304 | BRUECKEN-, JOHANNISSTRASSE | 627 | 62 | 689 | 455 | 72.6 | 0.4 | 2.2 | 453 | 445 |
| 2311 | HELENEN-, KIRSCHGARTENSTRASSE | 587 | 118 | 705 | 431 | 73.4 | 0.2 | 1.4 | 430 | 425 |
| 2312 | CHR.-WEISS-, STETTNERSTRASSE | 695 | 40 | 735 | 431 | 62.0 | 0.5 | 2.3 | 429 | 421 |
| 2313 | KRUGSTRASSE, HELENENHOF | 718 | 35 | 753 | 513 | 71.4 | 0.4 | 1.8 | 511 | 504 |
| 2314 | JOHANNIS-, ADELGUNDENSTRASSE | 667 | 26 | 693 | 491 | 73.5 | 1.6 | 4.9 | 483 | 467 |
| 2321 | FLEICHMANNPL.,NORDWESTRING | 906 | 57 | 963 | 678 | 74.7 | 0.6 | 2.7 | 674 | 660 |
| 2322 | KIRSCHGARTEN-,SCHNIEGLINGERSTR | 708 | 27 | 735 | 516 | 72.9 | 0.6 | 4.3 | 513 | 494 |
| 2323 | AMALIEN-, POPPENREUTHERSTR. | 659 | 27 | 686 | 481 | 72.9 | 1.2 | 2.1 | 475 | 471 |
| 2324 | JOHANNIS-,LOBSINGER-,PENZSTR. | 559 | 38 | 597 | 373 | 66.6 | | 2.4 | 373 | 364 |
| 2325 | FRANZ-,HELM-,JOHANNISSTRASSE | 655 | 35 | 690 | 445 | 67.9 | 0.9 | 1.8 | 441 | 437 |
| 2411 | HUFELAND-, MESMERSTRASSE | 804 | 64 | 868 | 648 | 80.5 | 0.5 | 1.2 | 645 | 640 |
| 2421 | HALLERSTR-,KIRCHENWEG | 713 | 47 | 760 | 451 | 63.1 | 1.6 | 2.9 | 444 | 438 |

| gültige Erst- und Zweitstimmen (Stimmkreisbewerber- u. Wahlkreisbewerberstimmen) zusammen | | | | | | | | | | | | | | | | | Stimm-bezirk Nr. |
|---|---|---|---|---|---|---|---|---|---|---|---|---|---|---|---|---|---|
| insges. (=100%) | davon entfallen auf | | | | | | | | | | | | | | | | |
| | CSU | | SPD | | F.D.P. | | NPD | | BP | | DKP | | BSP | | KPD | | |
| | Zahl | % | Zahl | % | Zahl | % | Zahl | % | Zahl | % | Zahl | % | Zahl | % | Zahl | % | |
| 934 | 440 | 47.1 | 404 | 43.3 | 78 | 8.4 | 4 | 0.4 | 4 | 0.4 | 3 | 0.3 | | | 1 | 0.1 | 1314 |
| 870 | 414 | 47.6 | 347 | 39.9 | 71 | 8.2 | 15 | 1.7 | 6 | 0.7 | 14 | 1.6 | 2 | 0.2 | 1 | 0.1 | 1315 |
| 911 | 429 | 47.1 | 384 | 42.2 | 74 | 8.1 | 9 | 1.0 | 4 | 0.4 | 6 | 0.7 | 2 | 0.2 | 3 | 0.3 | 1321 |
| 1023 | 460 | 45.0 | 415 | 40.6 | 111 | 10.9 | 24 | 2.3 | 5 | 0.5 | 7 | 0.7 | | | 1 | 0.1 | 1322 |
| 995 | 488 | 49.0 | 405 | 40.7 | 75 | 7.5 | 12 | 1.2 | 4 | 0.4 | 7 | 0.7 | 2 | 0.2 | 2 | 0.2 | 1323 |
| 837 | 371 | 44.3 | 364 | 43.5 | 71 | 8.5 | 14 | 1.7 | 9 | 1.1 | 5 | 0.6 | | | 3 | 0.4 | 1324 |
| 1048 | 513 | 49.0 | 412 | 39.3 | 73 | 7.0 | 7 | 0.7 | 6 | 0.6 | 35 | 3.3 | 1 | 0.1 | 1 | 0.1 | 1325 |
| 958 | 427 | 44.6 | 420 | 43.8 | 78 | 8.1 | 17 | 1.8 | 6 | 0.6 | 8 | 0.8 | 1 | 0.1 | 1 | 0.1 | 1331 |
| 1062 | 374 | 35.2 | 561 | 52.8 | 89 | 8.4 | 11 | 1.0 | 7 | 0.7 | 19 | 1.8 | | | 1 | 0.1 | 1332 |
| 1001 | 521 | 52.0 | 394 | 39.4 | 60 | 6.0 | 14 | 1.4 | 6 | 0.6 | 5 | 0.5 | | | 1 | 0.1 | 1401 |
| 914 | 420 | 46.0 | 394 | 43.1 | 78 | 8.5 | 13 | 1.4 | 3 | 0.3 | 4 | 0.4 | 1 | 0.1 | 1 | 0.1 | 1411 |
| 1013 | 592 | 58.4 | 297 | 29.3 | 109 | 10.8 | 5 | 0.5 | 6 | 0.6 | 1 | 0.1 | 3 | 0.3 | | | 1412 |
| 965 | 420 | 43.5 | 403 | 41.8 | 107 | 11.1 | 18 | 1.9 | 5 | 0.5 | 8 | 0.8 | 1 | 0.1 | 3 | 0.3 | 1413 |
| 966 | 355 | 36.7 | 521 | 53.9 | 56 | 5.8 | 20 | 2.1 | 3 | 0.3 | 9 | 0.9 | 1 | 0.1 | 1 | 0.1 | 1421 |
| 1101 | 347 | 31.5 | 636 | 57.8 | 91 | 8.3 | 10 | 0.9 | 3 | 0.3 | 10 | 0.9 | 1 | 0.1 | 3 | 0.3 | 1422 |
| 999 | 458 | 45.8 | 445 | 44.5 | 72 | 7.2 | 14 | 1.4 | 3 | 0.3 | 5 | 0.5 | | | 2 | 0.2 | 1423 |
| 929 | 332 | 35.7 | 509 | 54.8 | 59 | 6.4 | 15 | 1.6 | 6 | 0.6 | 7 | 0.8 | | | 1 | 0.1 | 1424 |
| 1016 | 348 | 34.3 | 537 | 52.9 | 93 | 9.2 | 23 | 2.3 | 7 | 0.7 | 5 | 0.5 | 1 | 0.1 | 2 | 0.2 | 1425 |
| 1041 | 371 | 35.6 | 569 | 54.7 | 61 | 5.9 | 14 | 1.3 | 5 | 0.5 | 18 | 1.7 | | | 3 | 0.3 | 1431 |
| 705 | 324 | 46.0 | 320 | 45.4 | 36 | 5.1 | 6 | 0.9 | 4 | 0.6 | 13 | 1.8 | 2 | 0.3 | | | 1441 |
| 695 | 278 | 40.0 | 360 | 51.8 | 29 | 4.2 | 12 | 1.7 | 3 | 0.4 | 9 | 1.3 | 2 | 0.3 | 2 | 0.3 | 1442 |
| 925 | 282 | 30.5 | 558 | 60.3 | 55 | 5.9 | 23 | 2.5 | | | 4 | 0.4 | 1 | 0.1 | 2 | 0.2 | 1443 |
| 774 | 296 | 38.2 | 391 | 50.5 | 63 | 8.1 | 12 | 1.6 | 6 | 0.8 | 5 | 0.6 | | | 1 | 0.1 | 1501 |
| 1015 | 287 | 28.3 | 630 | 62.1 | 58 | 5.7 | 14 | 1.4 | 8 | 0.8 | 14 | 1.4 | 1 | 0.1 | 3 | 0.3 | 1502 |
| 990 | 311 | 31.4 | 606 | 61.2 | 36 | 3.6 | 11 | 1.1 | 5 | 0.5 | 12 | 1.2 | 2 | 0.2 | 7 | 0.7 | 1503 |
| 751 | 293 | 39.0 | 395 | 52.6 | 40 | 5.3 | 16 | 2.1 | | | 7 | 0.9 | | | | | 1504 |
| 735 | 278 | 37.8 | 376 | 51.2 | 58 | 7.9 | 11 | 1.5 | 3 | 0.4 | 8 | 1.1 | | | 1 | 0.1 | 1505 |
| 796 | 257 | 32.3 | 436 | 54.8 | 67 | 8.4 | 28 | 3.5 | 5 | 0.6 | 2 | 0.3 | 1 | 0.1 | | | 1506 |
| 748 | 291 | 38.9 | 391 | 52.3 | 46 | 6.1 | 7 | 0.9 | 3 | 0.4 | 8 | 1.1 | | | 2 | 0.3 | 1510 |
| 808 | 317 | 39.2 | 417 | 51.6 | 56 | 6.9 | 7 | 0.9 | | | 10 | 1.2 | 1 | 0.1 | | | 1521 |
| 774 | 288 | 37.2 | 388 | 50.1 | 73 | 9.4 | 14 | 1.8 | 2 | 0.3 | 7 | 0.9 | | | 2 | 0.3 | 1522 |
| 845 | 273 | 32.3 | 499 | 59.1 | 37 | 4.4 | 21 | 2.5 | 6 | 0.7 | 4 | 0.5 | | | 5 | 0.6 | 1523 |
| 782 | 294 | 37.6 | 392 | 50.1 | 51 | 6.5 | 21 | 2.7 | 11 | 1.4 | 11 | 1.4 | 1 | 0.1 | 1 | 0.1 | 1601 |
| 842 | 378 | 44.9 | 365 | 43.3 | 69 | 8.2 | 16 | 1.9 | 2 | 0.2 | 9 | 1.1 | | | 3 | 0.4 | 1602 |
| 846 | 394 | 46.6 | 370 | 43.7 | 68 | 8.0 | 14 | 1.7 | | | | | | | | | 1603 |
| 831 | 351 | 42.2 | 381 | 45.8 | 72 | 8.7 | 10 | 1.2 | 12 | 1.4 | 4 | 0.5 | | | 1 | 0.1 | 1604 |
| 890 | 321 | 36.1 | 449 | 50.4 | 90 | 10.1 | 14 | 1.6 | 1 | 0.1 | 12 | 1.3 | | | 3 | 0.3 | 1605 |
| 854 | 341 | 39.9 | 430 | 50.4 | 63 | 7.4 | 6 | 0.7 | 1 | 0.1 | 10 | 1.2 | 1 | 0.1 | 2 | 0.2 | 1606 |
| 739 | 336 | 45.5 | 326 | 44.1 | 42 | 5.7 | 22 | 3.0 | 5 | 0.7 | 8 | 1.1 | | | | | 1611 |
| 746 | 307 | 41.2 | 363 | 48.7 | 49 | 6.6 | 7 | 0.9 | 10 | 1.3 | 5 | 0.7 | 1 | 0.1 | 4 | 0.5 | 1612 |
| 837 | 335 | 40.0 | 413 | 49.3 | 47 | 5.6 | 27 | 3.2 | 6 | 0.7 | 6 | 0.7 | 3 | 0.4 | | | 1621 |
| 892 | 277 | 31.1 | 523 | 58.6 | 44 | 4.9 | 15 | 1.7 | 7 | 0.8 | 23 | 2.6 | | | 3 | 0.3 | 1622 |
| 899 | 321 | 35.7 | 461 | 51.3 | 76 | 8.5 | 18 | 2.0 | 6 | 0.7 | 13 | 1.4 | 2 | 0.2 | 2 | 0.2 | 1623 |
| 787 | 218 | 27.7 | 480 | 61.0 | 43 | 5.5 | 12 | 1.5 | 17 | 2.2 | 13 | 1.7 | 2 | 0.3 | 2 | 0.3 | 1624 |
| 924 | 429 | 46.4 | 382 | 41.3 | 90 | 9.7 | 9 | 1.0 | 8 | 0.9 | 6 | 0.6 | | | | | 1631 |
| 841 | 353 | 42.0 | 393 | 46.7 | 77 | 9.2 | 5 | 0.6 | 3 | 0.4 | 8 | 1.0 | | | 2 | 0.2 | 1632 |
| 904 | 407 | 45.0 | 427 | 47.2 | 47 | 5.2 | 7 | 0.8 | 3 | 0.3 | 11 | 1.2 | | | 2 | 0.2 | 1633 |
| 1003 | 394 | 39.3 | 457 | 45.6 | 112 | 11.2 | 29 | 2.9 | 2 | 0.2 | 4 | 0.4 | 5 | 0.5 | | | 1634 |
| 950 | 480 | 50.5 | 374 | 39.4 | 61 | 6.4 | 9 | 0.9 | 7 | 0.7 | 14 | 1.5 | 4 | 0.4 | 1 | 0.1 | 1701 |
| 837 | 290 | 34.6 | 450 | 53.8 | 64 | 7.6 | 14 | 1.7 | 6 | 0.7 | 10 | 1.2 | 1 | 0.1 | 2 | 0.2 | 1702 |
| 985 | 460 | 46.7 | 434 | 44.1 | 62 | 6.3 | 13 | 1.3 | 3 | 0.3 | 9 | 0.9 | 2 | 0.2 | 2 | 0.2 | 1711 |
| 924 | 378 | 40.9 | 463 | 50.1 | 46 | 5.0 | 26 | 2.8 | 6 | 0.6 | 4 | 0.4 | 1 | 0.1 | | | 1712 |
| 1040 | 632 | 60.8 | 336 | 32.3 | 55 | 5.3 | 8 | 0.8 | 2 | 0.2 | 6 | 0.6 | | | 1 | 0.1 | 1713 |
| 727 | 197 | 27.1 | 473 | 65.1 | 27 | 3.7 | 14 | 1.9 | 5 | 0.7 | 6 | 0.8 | 3 | 0.4 | 2 | 0.3 | 1714 |
| 476 | 153 | 32.1 | 261 | 54.8 | 36 | 7.6 | 8 | 1.7 | 6 | 1.3 | 10 | 2.1 | | | 2 | 0.4 | 1801 |
| 1064 | 436 | 41.0 | 521 | 49.0 | 84 | 7.9 | 9 | 0.8 | 5 | 0.5 | 8 | 0.8 | | | 1 | 0.1 | 1901 |
| 1060 | 500 | 47.2 | 472 | 44.5 | 51 | 4.8 | 19 | 1.8 | 5 | 0.5 | 10 | 0.9 | 1 | 0.1 | 2 | 0.2 | 1921 |
| 996 | 453 | 45.5 | 454 | 45.6 | 51 | 5.1 | 14 | 1.4 | 18 | 1.8 | 6 | 0.6 | | | | | 1922 |
| 1077 | 480 | 44.6 | 450 | 41.8 | 93 | 8.6 | 25 | 2.3 | 11 | 1.0 | 11 | 1.0 | 5 | 0.5 | 2 | 0.2 | 2001 |
| 1098 | 518 | 47.2 | 439 | 40.0 | 96 | 8.7 | 31 | 2.8 | 6 | 0.5 | 1 | 0.1 | 4 | 0.4 | 3 | 0.3 | 2011 |
| 1058 | 561 | 53.0 | 339 | 32.0 | 125 | 11.8 | 23 | 2.2 | 5 | 0.5 | 4 | 0.4 | 1 | 0.1 | | | 2012 |
| 947 | 312 | 32.9 | 526 | 55.5 | 49 | 5.2 | 26 | 2.7 | 12 | 1.3 | 15 | 1.6 | 3 | 0.3 | 4 | 0.4 | 2021 |
| 1080 | 448 | 41.5 | 490 | 45.4 | 85 | 7.9 | 25 | 2.3 | 13 | 1.2 | 17 | 1.6 | 1 | 0.1 | 1 | 0.1 | 2022 |
| 856 | 314 | 36.7 | 447 | 52.2 | 43 | 5.0 | 24 | 2.8 | 1 | 0.1 | 22 | 2.6 | 2 | 0.2 | 3 | 0.4 | 2023 |
| 747 | 292 | 39.1 | 386 | 51.7 | 49 | 6.6 | 5 | 0.7 | | | 11 | 1.5 | 3 | 0.4 | 1 | 0.1 | 2024 |
| 1076 | 397 | 36.9 | 570 | 53.0 | 62 | 5.8 | 25 | 2.3 | 5 | 0.5 | 14 | 1.3 | | | 3 | 0.3 | 2025 |
| 956 | 398 | 41.6 | 447 | 46.8 | 78 | 8.2 | 18 | 1.9 | 8 | 0.8 | 5 | 0.5 | 1 | 0.1 | 1 | 0.1 | 2026 |
| 819 | 274 | 33.5 | 419 | 51.2 | 60 | 7.3 | 27 | 3.3 | 10 | 1.2 | 25 | 3.1 | | | 4 | 0.5 | 2027 |
| 964 | 381 | 39.5 | 482 | 50.0 | 58 | 6.0 | 21 | 2.2 | 5 | 0.5 | 14 | 1.5 | | | 3 | 0.3 | 2031 |
| 975 | 338 | 34.7 | 514 | 52.7 | 67 | 6.9 | 21 | 2.2 | 8 | 0.8 | 13 | 1.3 | 6 | 0.6 | 8 | 0.8 | 2032 |
| 846 | 359 | 42.4 | 383 | 45.3 | 65 | 7.7 | 19 | 2.2 | 4 | 0.5 | 12 | 1.4 | | | 4 | 0.5 | 2033 |
| 685 | 293 | 42.8 | 325 | 47.4 | 39 | 5.7 | 18 | 2.6 | 1 | 0.1 | 8 | 1.2 | | | 1 | 0.1 | 2101 |
| 829 | 305 | 36.8 | 438 | 52.8 | 37 | 4.5 | 34 | 4.1 | 7 | 0.8 | 6 | 0.7 | 1 | 0.1 | 1 | 0.1 | 2111 |
| 1083 | 326 | 30.1 | 640 | 59.1 | 66 | 6.1 | 31 | 2.9 | 4 | 0.4 | 13 | 1.2 | | | 3 | 0.3 | 2121 |
| 885 | 368 | 41.6 | 410 | 46.3 | 82 | 9.3 | 7 | 0.8 | | | 14 | 1.6 | 2 | 0.2 | 2 | 0.2 | 2122 |
| 888 | 257 | 28.9 | 542 | 61.0 | 37 | 4.2 | 12 | 1.4 | 8 | 0.9 | 26 | 2.9 | 1 | 0.1 | 5 | 0.6 | 2123 |
| 1176 | 431 | 36.6 | 616 | 52.4 | 57 | 4.8 | 30 | 2.6 | 16 | 1.4 | 20 | 1.7 | 3 | 0.3 | 3 | 0.3 | 2124 |
| 921 | 343 | 37.2 | 472 | 51.2 | 60 | 6.5 | 24 | 2.6 | 5 | 0.5 | 17 | 1.8 | | | | | 2211 |
| 931 | 396 | 42.5 | 455 | 48.9 | 52 | 5.6 | 13 | 1.4 | 1 | 0.1 | 10 | 1.1 | 1 | 0.1 | 3 | 0.3 | 2212 |
| 891 | 351 | 39.4 | 452 | 50.7 | 56 | 6.3 | 11 | 1.2 | 8 | 0.9 | 8 | 0.9 | 2 | 0.2 | 3 | 0.3 | 2213 |
| 788 | 301 | 38.2 | 418 | 53.0 | 37 | 4.7 | 9 | 1.1 | 4 | 0.5 | 18 | 2.3 | | | 1 | 0.1 | 2214 |
| 694 | 223 | 32.1 | 401 | 57.8 | 25 | 3.6 | 14 | 2.0 | 4 | 0.6 | 18 | 2.6 | 4 | 0.6 | 5 | 0.7 | 2221 |
| 800 | 301 | 37.6 | 427 | 53.4 | 32 | 4.0 | 11 | 1.4 | 4 | 0.5 | 19 | 2.4 | 4 | 0.5 | 2 | 0.3 | 2222 |
| 839 | 366 | 43.6 | 405 | 48.3 | 33 | 3.9 | 19 | 2.3 | 5 | 0.6 | 8 | 1.0 | 1 | 0.1 | 2 | 0.2 | 2223 |
| 880 | 423 | 48.1 | 352 | 40.0 | 68 | 7.7 | 26 | 3.0 | 3 | 0.3 | 7 | 0.8 | | | 1 | 0.1 | 2241 |
| 859 | 357 | 41.6 | 414 | 48.2 | 53 | 6.2 | 14 | 1.6 | 16 | 1.9 | 5 | 0.6 | | | | | 2301 |
| 959 | 385 | 40.1 | 447 | 46.6 | 72 | 7.5 | 22 | 2.3 | 12 | 1.3 | 18 | 1.9 | 1 | 0.1 | 2 | 0.2 | 2302 |
| 888 | 401 | 45.2 | 378 | 42.6 | 69 | 7.8 | 25 | 2.8 | 3 | 0.3 | 10 | 1.1 | | | 2 | 0.2 | 2303 |
| 898 | 453 | 50.4 | 336 | 37.4 | 82 | 9.1 | 11 | 1.2 | 8 | 0.9 | 8 | 0.9 | | | | | 2304 |
| 855 | 318 | 37.2 | 453 | 53.0 | 47 | 5.5 | 13 | 1.5 | 3 | 0.4 | 17 | 2.0 | | | 4 | 0.5 | 2311 |
| 850 | 295 | 34.7 | 482 | 56.7 | 39 | 4.6 | 10 | 1.2 | 11 | 1.3 | 9 | 1.1 | 2 | 0.2 | 2 | 0.2 | 2312 |
| 1015 | 363 | 35.8 | 501 | 49.4 | 88 | 8.7 | 21 | 2.1 | 2 | 0.2 | 34 | 3.3 | | | 6 | 0.6 | 2313 |
| 950 | 424 | 44.6 | 424 | 44.6 | 65 | 6.8 | 18 | 1.9 | 1 | 0.1 | 16 | 1.7 | 1 | 0.1 | 1 | 0.1 | 2314 |
| 1334 | 698 | 52.3 | 454 | 34.0 | 130 | 9.7 | 14 | 1.0 | 22 | 1.6 | 9 | 0.7 | 7 | 0.5 | | | 2321 |
| 1007 | 474 | 47.1 | 427 | 42.4 | 63 | 6.3 | 20 | 2.0 | 16 | 1.6 | 6 | 0.6 | | | 1 | 0.1 | 2322 |
| 946 | 384 | 40.6 | 450 | 47.6 | 65 | 6.9 | 22 | 2.3 | 7 | 0.7 | 12 | 1.3 | 2 | 0.2 | 4 | 0.4 | 2323 |
| 737 | 342 | 46.4 | 301 | 40.8 | 41 | 5.6 | 22 | 3.0 | 6 | 0.8 | 22 | 3.0 | 1 | 0.1 | 2 | 0.3 | 2324 |
| 878 | 317 | 36.1 | 444 | 50.6 | 83 | 9.5 | 18 | 2.1 | 1 | 0.1 | 12 | 1.4 | | | 3 | 0.3 | 2325 |
| 1285 | 785 | 61.1 | 331 | 25.8 | 132 | 10.3 | 28 | 2.2 | 2 | 0.2 | 3 | 0.2 | | | 4 | 0.3 | 2411 |
| 882 | 372 | 42.2 | 379 | 43.0 | 91 | 10.3 | 16 | 1.8 | 7 | 0.8 | 15 | 1.7 | | | 2 | 0.2 | 2421 |

| Stimmbezirk | | Stimmberechtigte | | | Wähler | Wahlbe-teili-gung in % | ungültige in % | | gültige | |
|---|---|---|---|---|---|---|---|---|---|---|
| | | lt. Wählerliste | | insges. | | | Erst-stimmen | Zweit-stimmen | Erst-stimmen | Zweit-stimmen |
| Nr. | Lagekurzbezeichnung | ohne "W" | mit "W" | | | | | | | |
| 2422 | KRESSEN-, RIETER-,RILKESTRASSE | 630 | 45 | 675 | 397 | 62.9 | 1.0 | 3.0 | 393 | 385 |
| 2423 | JUVENELL-, RILKESTRASSE | 630 | 63 | 693 | 485 | 77.0 | 1.2 | 4.1 | 479 | 465 |
| 2424 | BUCHER-, HUFELANDSTRASSE | 812 | 69 | 881 | 595 | 73.3 | 1.7 | 4.0 | 585 | 571 |
| 2501 | PILOTY-, SCHWEPPERMANNSTRASSE | 605 | 42 | 647 | 448 | 74.0 | 1.8 | 3.1 | 440 | 433 |
| 2502 | REICH-, SCHWEPPERMANNSTRASSE | 573 | 30 | 603 | 360 | 62.8 | 1.1 | 4.4 | 356 | 344 |
| 2503 | BUCHERSTR.,KLEINREUTHER WEG | 616 | 52 | 668 | 419 | 68.0 | 0.5 | 0.7 | 417 | 416 |
| 2511 | GRDLAND-, RIEMENSCHNEIDERSTR. | 672 | 41 | 713 | 485 | 72.2 | 1.0 | 2.7 | 480 | 472 |
| 2512 | GRUENEWALD-,PLEYDENWURFFSTR. | 626 | 32 | 658 | 426 | 68.1 | 2.6 | 7.3 | 415 | 395 |
| 2513 | BURGKMAIRSTR., NORDRING | 634 | 37 | 671 | 451 | 71.1 | 0.9 | 3.5 | 447 | 435 |
| 2514 | CRANACH-, PLEYDENWURFFSTRASSE | 682 | 33 | 715 | 474 | 69.4 | 0.8 | 1.7 | 470 | 466 |
| 2515 | BUCHER-,GAERTNERSTR.,NORDRING | 647 | 46 | 693 | 447 | 69.1 | 1.1 | 3.4 | 442 | 432 |
| 2521 | FRIEDRICH-, ROLLNERSTRASSE | 658 | 33 | 691 | 445 | 67.6 | 0.7 | 1.1 | 442 | 440 |
| 2522 | KAULBACH-, MEUSCHELSTRASSE | 601 | 37 | 638 | 412 | 68.4 | 1.7 | 2.4 | 405 | 402 |
| 2531 | ROLLNER-, KREUL-, WILDERSTR. | 682 | 131 | 813 | 528 | 77.4 | 0.9 | 1.9 | 523 | 518 |
| 2601 | GOETHE-, LOEBLEINSTRASSE | 598 | 45 | 643 | 438 | 73.0 | 0.5 | 0.7 | 436 | 435 |
| 2602 | BERCKHAUSERSTR., AM STADTPARK | 638 | 53 | 691 | 461 | 72.0 | | 1.1 | 461 | 456 |
| 2603 | GELLERT-,LOEBLEIN-,PARKSTR. | 610 | 30 | 640 | 393 | 64.4 | 1.0 | 2.5 | 389 | 383 |
| 2604 | GOETHE-, SCHWESSELFELDER STR. | 608 | 39 | 647 | 461 | 75.8 | 0.7 | 5.2 | 458 | 437 |
| 2605 | MOERLGASSE, MAXFELDSTRASSE | 585 | 38 | 623 | 443 | 75.7 | 1.4 | 2.7 | 437 | 431 |
| 2611 | ATTINGHAUSEN-, RUDENZSTRASSE | 811 | 49 | 860 | 696 | 85.8 | 0.3 | 1.6 | 694 | 685 |
| 2612 | HEGEL-, KANT-, MOHNSTRASSE | 631 | 47 | 678 | 497 | 78.4 | 0.2 | 2.4 | 496 | 485 |
| 2613 | BENEKE-, ROLLNERSTR.SCHILLERPL | 725 | 42 | 767 | 573 | 79.0 | 1.0 | 1.7 | 567 | 563 |
| 2614 | FRIEDEN-,KANT-,PARKSTRASSE | 668 | 43 | 711 | 508 | 76.0 | 1.0 | 3.0 | 503 | 493 |
| 2621 | HINTERMAYR-, VIRCHOWSTRASSE | 799 | 123 | 922 | 622 | 77.8 | 0.6 | 1.4 | 618 | 613 |
| 2701 | SCHOPPERSHOF-, WELSERSTRASSE | 649 | 49 | 698 | 479 | 73.6 | 0.6 | 3.5 | 476 | 462 |
| 2702 | ADAM-, FENITZERSTR., RENNWEG | 582 | 47 | 629 | 413 | 70.7 | 0.5 | 2.4 | 411 | 403 |
| 2703 | AM MESSEHAUS, SCHOPPERSHOFSTR. | 632 | 36 | 668 | 465 | 73.6 | 0.6 | 2.2 | 462 | 455 |
| 2711 | BISMARCK-, HEERWAGENSTRASSE | 604 | 31 | 635 | 405 | 67.1 | 1.2 | 2.0 | 400 | 397 |
| 2712 | FICHTE-, FROEBEL-, WELSERSTR. | 651 | 38 | 689 | 504 | 77.4 | 0.4 | 1.0 | 502 | 499 |
| 2713 | L.-FEUERBACH-, M.-BEHAIM-STR. | 663 | 42 | 705 | 462 | 69.7 | 1.5 | 4.3 | 455 | 442 |
| 2714 | SULZBACHER-, SCHOPPERSHOFSTR. | 624 | 33 | 657 | 458 | 73.4 | 1.3 | 5.7 | 452 | 432 |
| 2721 | VIKTORIA-,FREYTAG-,FECHNERSTR. | 635 | 31 | 666 | 447 | 70.4 | 0.9 | 1.6 | 443 | 440 |
| 2722 | SULZBACHER-, KUENHOFERSTRASSE | 676 | 43 | 719 | 470 | 69.5 | 1.1 | 1.7 | 465 | 462 |
| 2723 | HOHFEDER-, SENSENSCHMIDTSTRASS | 715 | 33 | 748 | 542 | 75.8 | 0.9 | 2.6 | 537 | 528 |
| 2724 | BAUVEREIN-, SIEBMACHERSTRASSE | 640 | 29 | 669 | 489 | 76.2 | 0.4 | 1.8 | 487 | 480 |
| 2725 | BARTHOLOMAEUS-, GG-STROBEL-STR | 657 | 33 | 690 | 540 | 82.2 | 0.7 | 1.3 | 536 | 533 |
| 2731 | BARTHOLOMAEUS-,DEICHSLERSTR. | 564 | 40 | 604 | 395 | 70.0 | 1.0 | 3.3 | 391 | 382 |
| 2732 | J.-SOERGEL-WEG, VEILHOFSTRASSE | 748 | 14 | 762 | 561 | 75.0 | 1.6 | 3.0 | 552 | 544 |
| 2801 | OSTEND-, TULLNAUSTRASSE | 972 | 120 | 1092 | 651 | 67.0 | 0.2 | 1.1 | 650 | 644 |
| 2821 | ERHARD-, WAGENSEILSTRASSE | 617 | 47 | 664 | 466 | 75.5 | 1.1 | 1.7 | 461 | 458 |
| 2822 | MARTHA-, WURFBEINSTRASSE | 520 | 23 | 543 | 377 | 72.5 | 0.3 | 6.9 | 376 | 351 |
| 2831 | GLEISSHAMMER-,SPECKHARTSTRASSE | 621 | 36 | 657 | 438 | 70.5 | 1.1 | 4.3 | 433 | 419 |
| 2901 | BERTA-,GOLDBACH-,KOMOTAUERSTR. | 849 | 74 | 923 | 683 | 80.4 | 1.0 | 1.5 | 676 | 673 |
| 2911 | FALLROHR-, KOETZTINGER STR. | 761 | 56 | 817 | 626 | 81.8 | 0.6 | 1.1 | 622 | 619 |
| 2912 | PASSAUER-, STRAUBINGERSTRASSE | 619 | 33 | 652 | 494 | 79.8 | 0.6 | 2.0 | 491 | 484 |
| 2921 | SUDETENDEUTSCHE-,EGERER STR. | 778 | 74 | 852 | 569 | 72.9 | 0.9 | 2.3 | 564 | 556 |
| 2922 | ARNOLD-, ZERZABELSHOFSTR. | 680 | 48 | 728 | 534 | 78.5 | 0.4 | 1.7 | 532 | 525 |
| 3001 | HERZOG-,ZEPPELIN-,BEUTHNERSTR. | 365 | 32 | 397 | 272 | 74.1 | | 1.1 | 272 | 269 |
| 3010 | E.HOLL-, O.V.MILLER-STR. | 577 | 58 | 635 | 430 | 74.3 | 0.2 | 0.7 | 429 | 427 |
| 3101 | BAUERNFEIND-,REIS-,RUEBERSTR. | 721 | 36 | 757 | 595 | 82.5 | 1.3 | 3.2 | 587 | 576 |
| 3102 | GLEISSNERPL., ROECKL-,ROMIGSTR | 595 | 28 | 623 | 457 | 76.4 | 0.2 | 3.1 | 456 | 443 |
| 3103 | ERD-, JUPITERWINKEL, MARS-WEG | 592 | 126 | 718 | 498 | 84.1 | 0.2 | 0.4 | 497 | 496 |
| 3111 | PLANETENRING, SONNENSTRASSE | 666 | 56 | 722 | 541 | 81.2 | 1.1 | 1.5 | 535 | 533 |
| 3112 | MUENCHNERSTR., NEPTUNWEG | 663 | 55 | 718 | 563 | 84.9 | | 0.7 | 563 | 559 |
| 3113 | NEPTUNWEG, SONNENSTRASSE | 643 | 43 | 686 | 549 | 85.2 | 0.2 | 1.1 | 548 | 543 |
| 3201 | NEUSELSBRUNN | 668 | 57 | 725 | 530 | 79.3 | 0.8 | 1.5 | 526 | 522 |
| 3202 | NEUSELSBRUNN,K,SCHOENLEBEN-STR | 595 | 37 | 632 | 459 | 77.1 | 0.4 | 1.7 | 457 | 451 |
| 3211 | ZUGSPITZSTR., RAUSCHBERGWEG | 789 | 55 | 844 | 565 | 71.4 | 0.7 | 2.3 | 561 | 552 |
| 3212 | NEBELHORN-, SCHNEEFERNERRING | 724 | 54 | 778 | 593 | 81.9 | 3.0 | 0.7 | 575 | 589 |
| 3221 | KARWENDELSTR.,SCHARFREITERRING | 755 | 23 | 778 | 552 | 73.1 | 0.7 | 3.3 | 548 | 534 |
| 3222 | WETTERSTEINSTRASSE | 749 | 29 | 778 | 579 | 77.2 | 1.4 | 2.6 | 569 | 564 |
| 3223 | WATZMANN-, HOCHKALTERSTRASSE | 698 | 41 | 739 | 513 | 73.5 | 0.6 | 2.9 | 510 | 498 |
| 3224 | HERZOGSTAND-, WETTERSTEINSTR. | 668 | 37 | 705 | 508 | 76.0 | 0.6 | 1.6 | 505 | 500 |
| 3225 | HERZOGSTANDSTRASSE | 660 | 25 | 685 | 484 | 73.3 | 0.6 | 2.3 | 481 | 473 |
| 3501 | BAUDTENER-, SAGANERSTR. | 701 | 46 | 747 | 539 | 76.8 | 0.2 | 0.7 | 538 | 535 |
| 3611 | BUNZLAUER-,SCHMIEDEBERGER STR. | 934 | 104 | 1038 | 714 | 76.4 | 0.7 | 1.7 | 709 | 702 |
| 3612 | GG.LEDEBOUR-, JAUER STRASSE | 1047 | 79 | 1126 | 896 | 85.5 | | 1.6 | 896 | 882 |
| 3621 | BUCHDRUCKSTRASSE | 700 | 40 | 740 | 469 | 67.0 | | 1.9 | 469 | 460 |
| 3622 | REINERZER-,WARMBRUNNER STR. | 830 | 18 | 848 | 555 | 66.9 | 0.4 | 1.4 | 553 | 547 |
| 3623 | REINERZER-, STRIEGAUER STR. | 810 | 30 | 840 | 576 | 71.1 | 1.4 | 3.1 | 568 | 558 |
| 3641 | RATIBOR-, STRIEGAUERSTRASSE | 852 | 29 | 881 | 614 | 72.1 | 0.3 | 7.8 | 612 | 566 |
| 3642 | GIESBERT-, IMBUSCHSTRASSE | 1046 | 79 | 1125 | 716 | 68.4 | 0.4 | 2.8 | 713 | 696 |
| 3643 | IMBUSCH-, WINDTHORSTSTRASSE | 957 | 22 | 979 | 656 | 68.5 | | 3.4 | 656 | 634 |
| 3644 | GLOGAUER-, IMBUSCHSTRASSE | 922 | 47 | 969 | 604 | 65.5 | 0.7 | 3.0 | 600 | 586 |
| 3711 | MUENSTERBERGER-,TREBNITZER STR | 904 | 33 | 937 | 657 | 72.7 | 0.9 | 1.4 | 651 | 648 |
| 3712 | GLATZER-, MUENSTERBERGER STR. | 837 | 39 | 876 | 577 | 68.9 | 0.5 | 1.2 | 574 | 570 |
| 3713 | LIEBAUER-, NEISSER STRASSE | 683 | 29 | 712 | 477 | 69.8 | 0.8 | 2.5 | 473 | 465 |
| 3721 | GOERLITZER-, OPLAUER STRASSE | 751 | 16 | 767 | 488 | 65.0 | 0.6 | 2.5 | 484 | 476 |
| 3722 | BERNSTAEDTER-, REICHWEIN-STR. | 770 | 47 | 817 | 575 | 74.7 | 0.5 | 1.2 | 572 | 568 |
| 3723 | BONHOEFFER JUL.-LEBERSTR | 887 | 26 | 913 | 692 | 78.0 | 0.9 | 2.3 | 686 | 676 |
| 3724 | KOHLFURTER-,MILITSCHER STR. | 698 | 24 | 722 | 516 | 73.9 | 0.4 | 1.6 | 514 | 508 |
| 3731 | DR.-LINNERT-, F.-REICHEL-RING | 811 | 32 | 843 | 687 | 84.7 | 0.7 | 1.9 | 682 | 674 |
| 3741 | GENSFELDER WEG, ZOLLHAUSSTR. | 740 | 31 | 771 | 566 | 76.5 | 0.2 | 2.1 | 565 | 554 |
| 3742 | DR.-LINNERT-RING,BRESLAUER STR | 775 | 37 | 812 | 589 | 76.0 | 0.5 | 1.2 | 586 | 582 |
| 3801 | GRAZER-, KUFSTEINER STRASSE | 718 | 30 | 748 | 596 | 83.0 | 0.7 | 1.7 | 592 | 586 |
| 3802 | EMMERAN-, MEINRADSTRASSE | 740 | 46 | 786 | 597 | 80.6 | 0.2 | 1.5 | 596 | 588 |
| 3803 | GUTSHOF-, MOORENBRUNNER STR. | 654 | 40 | 694 | 501 | 76.6 | 0.8 | 3.4 | 497 | 484 |
| 3811 | BODELSCHWINGH-, WICHERNSTRASSE | 708 | 48 | 756 | 536 | 75.7 | 0.4 | 2.6 | 534 | 522 |
| 3812 | LAUENBURGER-,V.-SODEN-STRASSE | 734 | 52 | 786 | 550 | 74.9 | 0.4 | 1.8 | 548 | 540 |
| 3813 | ALTENFURTER-, HABSBURGER STR. | 692 | 46 | 738 | 505 | 73.0 | 0.8 | 2.6 | 501 | 492 |
| 3814 | K.-HERTEL-, WELFENSTRASSE | 680 | 36 | 716 | 429 | 63.1 | 0.9 | 3.0 | 424 | 416 |
| 3815 | ALTENFURTER-,HENNEBERGERSTR. | 684 | 44 | 728 | 508 | 74.2 | 0.6 | 2.0 | 505 | 497 |
| 3816 | LOEWENBERGER-,WITTELSBACHERSTR | 738 | 34 | 772 | 554 | 74.7 | 1.4 | 3.1 | 546 | 537 |
| 4001 | TIROLER-, GOTENSTRASSE | 690 | 57 | 747 | 563 | 81.6 | 0.5 | 1.8 | 560 | 553 |
| 4002 | ANDREAS-HOFER-,INNSBRUCKERSTR. | 770 | 33 | 803 | 619 | 80.4 | 1.1 | 2.4 | 612 | 604 |
| 4003 | INGOLSTAEDTER-, MERANERSTRASSE | 613 | 36 | 649 | 460 | 75.0 | 0.9 | 3.7 | 456 | 443 |
| 4004 | GERBER-,NERZ-, RIEPPELSTRASSE | 759 | 44 | 803 | 534 | 70.3 | 0.9 | 3.4 | 529 | 516 |
| 4005 | CONRADTY-, KATZWANGER STRASSE | 839 | 49 | 888 | 614 | 73.2 | 0.5 | 1.3 | 611 | 606 |
| 4301 | ERLEN-, LINGG-, ULMENSTR. | 482 | 22 | 504 | 325 | 67.4 | 1.2 | 3.4 | 321 | 314 |
| 4302 | NIMROD-, VOGELWEIHERSTRASSE | 556 | 23 | 579 | 378 | 68.0 | | 1.9 | 378 | 371 |

| gültige Erst- und Zweitstimmen (Stimmkreisbewerber- u. Wahlkreisbewerberstimmen) zusammen | | | | | | | | | | | | | | | | | Stimm-bezirk Nr. |
|---|---|---|---|---|---|---|---|---|---|---|---|---|---|---|---|---|---|
| insges. (=100%) | davon entfallen auf | | | | | | | | | | | | | | | | |
| | CSU | | SPD | | F.D.P. | | NPD | | BP | | DKP | | BSP | | KPD | | |
| | Zahl | % | Zahl | % | Zahl | % | Zahl | % | Zahl | % | Zahl | % | Zahl | % | Zahl | % | |
| 778 | 371 | 47.7 | 265 | 34.1 | 102 | 13.1 | 18 | 2.3 | 12 | 1.5 | 10 | 1.3 | | | | | 2422 |
| 944 | 477 | 50.5 | 317 | 33.6 | 130 | 13.8 | 3 | 0.3 | 7 | 0.7 | 10 | 1.1 | | | | | 2423 |
| 1156 | 486 | 42.0 | 519 | 44.9 | 82 | 7.1 | 22 | 1.9 | 4 | 0.3 | 32 | 2.8 | 1 | 0.1 | 10 | 0.9 | 2424 |
| 873 | 384 | 44.0 | 352 | 40.3 | 94 | 10.8 | 18 | 2.1 | 4 | 0.5 | 19 | 2.2 | | | 2 | 0.2 | 2501 |
| 700 | 300 | 42.9 | 312 | 44.6 | 64 | 9.1 | 11 | 1.6 | 2 | 0.3 | 8 | 1.1 | 1 | 0.1 | 2 | 0.3 | 2502 |
| 833 | 342 | 41.1 | 362 | 43.5 | 103 | 12.4 | 10 | 1.2 | 3 | 0.4 | 10 | 1.2 | 3 | 0.4 | | | 2503 |
| 952 | 357 | 37.5 | 489 | 51.4 | 66 | 6.9 | 17 | 1.8 | 11 | 1.2 | 9 | 0.9 | 2 | 0.2 | 1 | 0.1 | 2511 |
| 810 | 248 | 30.6 | 480 | 59.3 | 34 | 4.2 | 22 | 2.7 | 3 | 0.4 | 18 | 2.2 | 1 | 0.1 | 4 | 0.5 | 2512 |
| 882 | 288 | 32.7 | 522 | 59.2 | 45 | 5.1 | 13 | 1.5 | 3 | 0.3 | 8 | 0.9 | 1 | 0.1 | 2 | 0.2 | 2513 |
| 936 | 343 | 36.6 | 495 | 52.9 | 56 | 6.0 | 28 | 3.0 | 2 | 0.2 | 7 | 0.7 | 1 | 0.1 | 4 | 0.4 | 2514 |
| 874 | 365 | 41.8 | 397 | 45.4 | 62 | 7.1 | 19 | 2.2 | 3 | 0.3 | 21 | 2.4 | 2 | 0.2 | 5 | 0.6 | 2515 |
| 882 | 364 | 41.3 | 401 | 45.5 | 83 | 9.4 | 18 | 2.0 | 8 | 0.9 | 5 | 0.6 | 1 | 0.1 | 2 | 0.2 | 2521 |
| 807 | 421 | 52.2 | 299 | 37.1 | 60 | 7.4 | 13 | 1.6 | | | 12 | 1.5 | | | 2 | 0.2 | 2522 |
| 1041 | 516 | 49.6 | 404 | 38.8 | 99 | 9.5 | 12 | 1.2 | | | 8 | 0.8 | | | 2 | 0.2 | 2531 |
| 871 | 448 | 51.4 | 325 | 37.3 | 79 | 9.1 | 12 | 1.4 | 3 | 0.3 | 3 | 0.3 | 1 | 0.1 | | | 2601 |
| 917 | 413 | 45.0 | 381 | 41.5 | 84 | 9.2 | 22 | 2.4 | 8 | 0.9 | 6 | 0.7 | | | 3 | 0.3 | 2602 |
| 772 | 335 | 43.4 | 356 | 46.1 | 46 | 6.0 | 23 | 3.0 | 8 | 1.0 | 1 | 0.1 | 1 | 0.1 | 2 | 0.3 | 2603 |
| 895 | 451 | 50.4 | 345 | 38.5 | 71 | 7.9 | 20 | 2.2 | | | 7 | 0.8 | | | 1 | 0.1 | 2604 |
| 868 | 395 | 45.5 | 366 | 42.2 | 73 | 8.4 | 13 | 1.5 | 7 | 0.8 | 13 | 1.5 | | | 1 | 0.1 | 2605 |
| 1379 | 721 | 52.3 | 436 | 31.6 | 185 | 13.4 | 14 | 1.0 | 13 | 0.9 | 7 | 0.5 | | | 3 | 0.2 | 2611 |
| 981 | 376 | 38.3 | 440 | 44.9 | 112 | 11.4 | 17 | 1.7 | 16 | 1.6 | 17 | 1.7 | 1 | 0.1 | 2 | 0.2 | 2612 |
| 1130 | 555 | 49.1 | 391 | 34.6 | 136 | 12.0 | 22 | 1.9 | 3 | 0.3 | 20 | 1.8 | 2 | 0.2 | 1 | 0.1 | 2613 |
| 996 | 505 | 50.7 | 423 | 42.5 | 49 | 4.9 | 11 | 1.1 | 4 | 0.4 | 4 | 0.4 | | | | | 2614 |
| 1231 | 688 | 55.9 | 376 | 30.5 | 148 | 12.0 | 8 | 0.6 | 7 | 0.6 | 4 | 0.3 | | | | | 2621 |
| 938 | 392 | 41.8 | 407 | 43.4 | 109 | 11.6 | 15 | 1.6 | 9 | 1.0 | 3 | 0.3 | 2 | 0.2 | 1 | 0.1 | 2701 |
| 814 | 361 | 44.3 | 348 | 42.8 | 70 | 8.6 | 12 | 1.5 | 10 | 1.2 | 11 | 1.4 | | | 2 | 0.2 | 2702 |
| 917 | 380 | 41.4 | 402 | 43.8 | 94 | 10.3 | 14 | 1.5 | 8 | 0.9 | 14 | 1.5 | | | 5 | 0.5 | 2703 |
| 797 | 292 | 36.6 | 390 | 48.9 | 66 | 8.3 | 21 | 2.6 | 7 | 0.9 | 15 | 1.9 | 1 | 0.1 | 5 | 0.6 | 2711 |
| 1001 | 387 | 38.7 | 487 | 48.7 | 73 | 7.3 | 27 | 2.7 | 1 | 0.1 | 22 | 2.2 | | | 4 | 0.4 | 2712 |
| 897 | 376 | 41.9 | 408 | 45.5 | 75 | 8.4 | 11 | 1.2 | 11 | 1.2 | 12 | 1.3 | | | 4 | 0.4 | 2713 |
| 884 | 414 | 46.8 | 373 | 42.2 | 67 | 7.6 | 8 | 0.9 | 6 | 0.7 | 12 | 1.4 | 2 | 0.2 | 2 | 0.2 | 2714 |
| 883 | 329 | 37.3 | 431 | 48.8 | 98 | 11.1 | 6 | 0.7 | 4 | 0.5 | 7 | 0.8 | 3 | 0.3 | 5 | 0.6 | 2721 |
| 927 | 404 | 43.6 | 451 | 48.7 | 50 | 5.4 | 3 | 0.3 | 3 | 0.3 | 14 | 1.5 | | | 2 | 0.2 | 2722 |
| 1065 | 503 | 47.2 | 430 | 40.4 | 81 | 7.6 | 24 | 2.3 | 7 | 0.7 | 16 | 1.5 | 2 | 0.2 | 2 | 0.2 | 2723 |
| 967 | 394 | 40.7 | 455 | 47.1 | 95 | 9.8 | 2 | 0.2 | 8 | 0.8 | 10 | 1.0 | 1 | 0.1 | 2 | 0.2 | 2724 |
| 1069 | 478 | 44.7 | 438 | 41.0 | 115 | 10.8 | 21 | 2.0 | 3 | 0.3 | 13 | 1.2 | | | 1 | 0.1 | 2725 |
| 773 | 320 | 41.4 | 385 | 49.8 | 48 | 6.2 | 9 | 1.2 | 1 | 0.1 | 8 | 1.0 | | | 2 | 0.3 | 2731 |
| 1096 | 312 | 28.5 | 690 | 63.0 | 51 | 4.7 | 17 | 1.6 | 7 | 0.6 | 9 | 0.8 | 7 | 0.6 | 3 | 0.3 | 2732 |
| 1294 | 739 | 57.1 | 347 | 26.8 | 187 | 14.5 | 10 | 0.8 | 4 | 0.3 | 3 | 0.2 | 1 | 0.1 | 3 | 0.2 | 2801 |
| 919 | 297 | 32.3 | 515 | 56.0 | 69 | 7.5 | 15 | 1.6 | 3 | 0.3 | 17 | 1.8 | 2 | 0.2 | 1 | 0.1 | 2821 |
| 727 | 191 | 26.3 | 465 | 64.0 | 38 | 5.2 | 14 | 1.9 | 2 | 0.3 | 11 | 1.5 | 4 | 0.6 | 2 | 0.3 | 2822 |
| 852 | 292 | 34.3 | 480 | 56.3 | 49 | 5.8 | 6 | 0.7 | 6 | 0.7 | 15 | 1.8 | 2 | 0.2 | 2 | 0.2 | 2831 |
| 1349 | 609 | 45.1 | 540 | 40.0 | 165 | 12.2 | 17 | 1.3 | 7 | 0.5 | 10 | 0.7 | | | 1 | 0.1 | 2901 |
| 1241 | 640 | 51.6 | 433 | 34.9 | 146 | 11.8 | 7 | 0.6 | 3 | 0.2 | 11 | 0.9 | | | 1 | 0.1 | 2911 |
| 975 | 560 | 57.4 | 284 | 29.1 | 113 | 11.6 | 4 | 0.4 | 9 | 0.9 | 5 | 0.5 | | | | | 2912 |
| 1120 | 561 | 50.1 | 424 | 37.9 | 112 | 10.0 | 4 | 0.4 | 12 | 1.1 | 7 | 0.6 | | | | | 2921 |
| 1057 | 450 | 42.6 | 448 | 42.4 | 110 | 10.4 | 24 | 2.3 | 5 | 0.5 | 17 | 1.6 | | | 3 | 0.3 | 2922 |
| 541 | 298 | 55.1 | 166 | 30.7 | 54 | 10.0 | 13 | 2.4 | 2 | 0.4 | 7 | 1.3 | | | 1 | 0.2 | 3001 |
| 856 | 389 | 45.4 | 332 | 38.8 | 100 | 11.7 | 17 | 2.0 | 9 | 1.1 | 6 | 0.7 | 1 | 0.1 | 2 | 0.2 | 3010 |
| 1163 | 413 | 35.5 | 669 | 57.5 | 58 | 5.0 | 15 | 1.3 | 2 | 0.2 | 3 | 0.3 | 2 | 0.2 | 1 | 0.1 | 3101 |
| 899 | 311 | 34.6 | 539 | 60.0 | 39 | 4.3 | 4 | 0.4 | 1 | 0.1 | 3 | 0.3 | 1 | 0.1 | 1 | 0.1 | 3102 |
| 993 | 418 | 42.1 | 465 | 46.8 | 76 | 7.7 | 14 | 1.4 | 3 | 0.3 | 10 | 1.0 | 5 | 0.5 | 2 | 0.2 | 3103 |
| 1068 | 374 | 35.0 | 593 | 55.5 | 78 | 7.3 | 9 | 0.8 | 4 | 0.4 | 4 | 0.4 | 4 | 0.4 | 2 | 0.2 | 3111 |
| 1122 | 424 | 37.8 | 606 | 54.0 | 59 | 5.3 | 13 | 1.2 | 2 | 0.2 | 11 | 1.0 | 5 | 0.4 | 2 | 0.2 | 3112 |
| 1091 | 319 | 29.2 | 666 | 61.0 | 85 | 7.8 | 12 | 1.1 | | | 8 | 0.7 | 1 | 0.1 | | | 3113 |
| 1048 | 448 | 42.7 | 471 | 44.9 | 101 | 9.6 | 11 | 1.0 | 2 | 0.2 | 7 | 0.7 | 5 | 0.5 | 3 | 0.3 | 3201 |
| 908 | 337 | 37.1 | 468 | 51.5 | 80 | 8.8 | 6 | 0.7 | 3 | 0.3 | 6 | 0.7 | 5 | 0.6 | 3 | 0.3 | 3202 |
| 1113 | 564 | 50.7 | 429 | 38.5 | 108 | 9.7 | 2 | 0.2 | 3 | 0.3 | 5 | 0.4 | 1 | 0.1 | 1 | 0.1 | 3211 |
| 1164 | 610 | 52.4 | 452 | 38.8 | 89 | 7.6 | 7 | 0.6 | 4 | 0.3 | 2 | 0.2 | | | | | 3212 |
| 1082 | 386 | 35.7 | 564 | 52.1 | 77 | 7.1 | 23 | 2.1 | 6 | 0.6 | 18 | 1.7 | 6 | 0.6 | 2 | 0.2 | 3221 |
| 1133 | 452 | 39.9 | 532 | 47.0 | 121 | 10.7 | 11 | 1.0 | 1 | 0.1 | 9 | 0.8 | 5 | 0.4 | 2 | 0.2 | 3222 |
| 1008 | 365 | 36.2 | 538 | 53.4 | 72 | 7.1 | 16 | 1.6 | 5 | 0.5 | 8 | 0.8 | 2 | 0.2 | 2 | 0.2 | 3223 |
| 1005 | 518 | 51.5 | 358 | 35.6 | 101 | 10.0 | 23 | 2.3 | | | 4 | 0.4 | 1 | 0.1 | | | 3224 |
| 954 | 381 | 39.9 | 467 | 49.0 | 85 | 8.9 | 4 | 0.4 | 1 | 0.1 | 12 | 1.3 | | | 4 | 0.4 | 3225 |
| 1073 | 527 | 49.1 | 451 | 42.0 | 65 | 6.1 | 14 | 1.3 | 1 | 0.1 | 6 | 0.6 | 5 | 0.5 | 4 | 0.4 | 3501 |
| 1411 | 592 | 42.0 | 601 | 42.6 | 193 | 13.7 | 12 | 0.9 | 1 | 0.1 | 10 | 0.7 | 1 | 0.1 | 1 | 0.1 | 3611 |
| 1778 | 810 | 45.6 | 658 | 37.0 | 264 | 14.8 | 10 | 0.6 | 5 | 0.3 | 17 | 1.0 | 13 | 0.7 | 1 | 0.1 | 3612 |
| 929 | 286 | 30.8 | 542 | 58.3 | 70 | 7.5 | 12 | 1.3 | 3 | 0.3 | 8 | 0.9 | 8 | 0.9 | | | 3621 |
| 1100 | 378 | 34.4 | 605 | 55.0 | 78 | 7.1 | 13 | 1.2 | 2 | 0.2 | 19 | 1.7 | 4 | 0.4 | 1 | 0.1 | 3622 |
| 1126 | 425 | 37.7 | 584 | 51.9 | 67 | 6.0 | 20 | 1.8 | 5 | 0.4 | 19 | 1.7 | 3 | 0.3 | 3 | 0.3 | 3623 |
| 1178 | 454 | 38.5 | 612 | 52.0 | 73 | 6.2 | 14 | 1.2 | 1 | 0.1 | 17 | 1.4 | 6 | 0.5 | 1 | 0.1 | 3641 |
| 1409 | 604 | 42.9 | 625 | 44.4 | 126 | 8.9 | 27 | 1.9 | 1 | 0.1 | 17 | 1.2 | 6 | 0.4 | 3 | 0.2 | 3642 |
| 1290 | 594 | 46.0 | 567 | 44.0 | 67 | 5.2 | 36 | 2.8 | 2 | 0.2 | 15 | 1.2 | 3 | 0.2 | 6 | 0.5 | 3643 |
| 1186 | 478 | 40.3 | 572 | 48.2 | 102 | 8.6 | 7 | 0.6 | 1 | 0.1 | 14 | 1.2 | 9 | 0.8 | 3 | 0.3 | 3644 |
| 1299 | 625 | 48.1 | 574 | 44.2 | 48 | 3.7 | 24 | 1.8 | 3 | 0.2 | 17 | 1.3 | 4 | 0.3 | 4 | 0.3 | 3711 |
| 1144 | 428 | 37.4 | 602 | 52.6 | 88 | 7.7 | 4 | 0.3 | 1 | 0.1 | 18 | 1.6 | | | 3 | 0.3 | 3712 |
| 938 | 377 | 40.2 | 429 | 45.7 | 104 | 11.1 | 2 | 0.2 | 5 | 0.5 | 12 | 1.3 | 6 | 0.6 | 3 | 0.3 | 3713 |
| 960 | 311 | 32.4 | 500 | 52.1 | 98 | 10.2 | 36 | 3.8 | 1 | 0.1 | 12 | 1.3 | | | 2 | 0.2 | 3721 |
| 1140 | 463 | 40.6 | 527 | 46.2 | 127 | 11.1 | 6 | 0.5 | 5 | 0.4 | 8 | 0.7 | 3 | 0.3 | 1 | 0.1 | 3722 |
| 1362 | 582 | 42.7 | 639 | 46.9 | 117 | 8.6 | 6 | 0.4 | | | 13 | 1.0 | | | 5 | 0.4 | 3723 |
| 1022 | 372 | 36.4 | 520 | 50.9 | 82 | 8.0 | 14 | 1.4 | 3 | 0.3 | 23 | 2.3 | 5 | 0.5 | 3 | 0.3 | 3724 |
| 1356 | 529 | 39.0 | 663 | 48.9 | 131 | 9.7 | 19 | 1.4 | 1 | 0.1 | 11 | 0.8 | | | 2 | 0.1 | 3731 |
| 1119 | 458 | 40.9 | 527 | 47.1 | 92 | 8.2 | 15 | 1.3 | 3 | 0.3 | 17 | 1.5 | 4 | 0.4 | 3 | 0.3 | 3741 |
| 1168 | 413 | 35.4 | 585 | 50.1 | 117 | 10.0 | 28 | 2.4 | | | 19 | 1.6 | 4 | 0.3 | 2 | 0.2 | 3742 |
| 1178 | 604 | 51.3 | 419 | 35.6 | 128 | 10.9 | 13 | 1.1 | | | 9 | 0.8 | 3 | 0.3 | 2 | 0.2 | 3801 |
| 1184 | 693 | 58.5 | 337 | 28.5 | 127 | 10.7 | 12 | 1.0 | 3 | 0.3 | 4 | 0.3 | 7 | 0.6 | 1 | 0.1 | 3802 |
| 981 | 400 | 40.8 | 478 | 48.7 | 73 | 7.4 | 11 | 1.1 | | | 13 | 1.3 | 2 | 0.2 | 4 | 0.4 | 3803 |
| 1056 | 589 | 55.8 | 345 | 32.7 | 99 | 9.4 | 15 | 1.4 | 2 | 0.2 | 6 | 0.6 | | | | | 3811 |
| 1088 | 536 | 49.3 | 434 | 39.9 | 89 | 8.2 | 11 | 1.0 | 7 | 0.6 | 6 | 0.6 | 3 | 0.3 | 2 | 0.2 | 3812 |
| 993 | 456 | 45.9 | 405 | 40.8 | 105 | 10.6 | 20 | 2.0 | 2 | 0.2 | 1 | 0.1 | 4 | 0.4 | | | 3813 |
| 840 | 434 | 51.7 | 302 | 36.0 | 67 | 8.0 | 14 | 1.7 | 1 | 0.1 | 19 | 2.3 | | | 3 | 0.4 | 3814 |
| 1002 | 526 | 52.5 | 367 | 36.6 | 94 | 9.4 | 4 | 0.4 | 4 | 0.4 | 4 | 0.4 | 3 | 0.3 | | | 3815 |
| 1083 | 471 | 43.5 | 464 | 42.8 | 126 | 11.6 | 11 | 1.0 | 2 | 0.2 | 6 | 0.6 | 2 | 0.2 | 1 | 0.1 | 3816 |
| 1113 | 448 | 40.3 | 533 | 47.9 | 105 | 9.4 | 12 | 1.1 | | | 7 | 0.6 | 4 | 0.4 | 4 | 0.4 | 4001 |
| 1216 | 495 | 40.7 | 640 | 52.6 | 45 | 3.7 | 18 | 1.5 | 2 | 0.2 | 10 | 0.8 | 1 | 0.1 | 5 | 0.4 | 4002 |
| 899 | 289 | 32.1 | 503 | 56.0 | 43 | 4.8 | 13 | 1.4 | 15 | 1.7 | 28 | 3.1 | 1 | 0.1 | 7 | 0.8 | 4003 |
| 1045 | 420 | 40.2 | 490 | 46.9 | 86 | 8.2 | 13 | 1.2 | 8 | 0.8 | 19 | 1.8 | 5 | 0.5 | 4 | 0.4 | 4004 |
| 1217 | 466 | 38.3 | 630 | 51.8 | 89 | 7.3 | 13 | 1.1 | 5 | 0.4 | 12 | 1.0 | 1 | 0.1 | 1 | 0.1 | 4005 |
| 635 | 241 | 38.0 | 326 | 51.3 | 35 | 5.5 | 13 | 2.0 | 1 | 0.2 | 15 | 2.4 | 2 | 0.3 | 2 | 0.3 | 4301 |
| 749 | 281 | 37.5 | 404 | 53.9 | 37 | 4.9 | 13 | 1.7 | 4 | 0.5 | 8 | 1.1 | 2 | 0.3 | | | 4302 |

| Stimmbezirk | | Stimmberechtigte | | | Wähler | Wahlbeteiligung in % | ungültige in % | | gültige | |
|---|---|---|---|---|---|---|---|---|---|---|
| | | lt. Wählerliste | | insges. | | | Erststimmen | Zweitstimmen | Erststimmen | Zweitstimmen |
| Nr. | Lagekurzbezeichnung | ohne "W" | mit "W" | | | | | | | |
| 4303 | DIANA-, NOPITSCHSTRASSE | 469 | 8 | 477 | 294 | 62.7 | 1.4 | 3.7 | 290 | 283 |
| 4401 | KOENIGSHAMMER-,LEERSTETTER STR | 697 | 43 | 740 | 594 | 85.2 | 0.2 | 2.5 | 593 | 579 |
| 4411 | TRIERER-,WENDELSTEINER STR. | 612 | 33 | 645 | 508 | 83.0 | 0.8 | 2.4 | 504 | 496 |
| 4412 | KOENIGSHAMMER-, TRIERER STR. | 696 | 44 | 740 | 588 | 84.5 | 0.5 | 2.4 | 585 | 574 |
| 4413 | GERMERSHEIMER-, ANNWEILERSTR. | 613 | 43 | 656 | 477 | 77.8 | 1.5 | 1.9 | 470 | 468 |
| 4421 | SAARBRUECKENERSTR.-DAMASCHKEWEG | 712 | 23 | 735 | 570 | 80.1 | 1.1 | 1.4 | 564 | 562 |
| 4422 | GERMERSHEIMER-,PIRMASENSER STR | 706 | 38 | 744 | 573 | 81.2 | 0.3 | 0.9 | 571 | 568 |
| 4423 | BLIES-, GLAN-, SAARSTRASSE | 639 | 47 | 686 | 537 | 83.9 | 1.5 | 2.6 | 529 | 523 |
| 4511 | MERZIGER-, SAARBURGER STR. | 657 | 20 | 677 | 546 | 82.9 | 0.5 | 3.1 | 543 | 529 |
| 4512 | EIFEL-, WESTERWALDWEG | 634 | 27 | 661 | 524 | 82.6 | 0.4 | 1.0 | 522 | 519 |
| 4513 | SAARLAUTERER-, DUDWEILER STR. | 674 | 53 | 727 | 549 | 81.5 | 0.7 | 1.5 | 545 | 541 |
| 4514 | PACHELBEL-, KINDERMANNSTR. | 682 | 34 | 716 | 528 | 77.4 | 0.8 | 2.8 | 524 | 513 |
| 4521 | PAUMANNSTR.,AN DER SCHWARZLACH | 660 | 24 | 684 | 530 | 80.3 | 1.5 | 3.0 | 522 | 514 |
| 4522 | FINKENBRUNN, J.LOSSMANN-STR. | 729 | 51 | 780 | 612 | 84.0 | 0.5 | 1.0 | 609 | 606 |
| 4523 | K.RORICH-, A.KNAB-STRASSE | 811 | 71 | 882 | 691 | 85.1 | 0.6 | 1.0 | 687 | 684 |
| 4524 | HECKENHOF, -WEG, MINERVASTR. | 676 | 41 | 717 | 592 | 87.3 | 0.8 | 4.6 | 587 | 565 |
| 4531 | FALKENHORST, HIRSCHENSUHL | 606 | 55 | 661 | 522 | 86.1 | 1.7 | 2.7 | 513 | 508 |
| 4532 | REGENBOGENSTR., TANNENHOF | 682 | 32 | 714 | 601 | 88.1 | 1.0 | 1.7 | 595 | 591 |
| 4601 | HEISTER-, PANZER-, SPIESSTR. | 745 | 42 | 787 | 583 | 78.3 | 0.7 | 1.7 | 579 | 573 |
| 4611 | VOLCKAMER-, HOFFMANNSTR. | 722 | 27 | 749 | 570 | 78.9 | 0.2 | 1.2 | 569 | 563 |
| 4612 | JENNER-, KOCH-, LISTERSTR. | 740 | 25 | 765 | 594 | 79.9 | 0.7 | 2.7 | 590 | 578 |
| 4621 | AN DER MARTERLACH, RUESTERNWEG | 557 | 8 | 565 | 368 | 66.1 | 1.6 | 4.1 | 362 | 353 |
| 4622 | PRIMEL-,RESEDEN-,ALPENROSENWEG | 600 | 13 | 613 | 409 | 68.2 | 1.0 | 4.6 | 405 | 390 |
| 4711 | HAFENSTR., HINTERHOF | 179 | 7 | 186 | 115 | 64.2 | | 1.7 | 115 | 113 |
| 4801 | SCHALKHAUSER-, VORJURASTRASSE | 549 | 28 | 577 | 421 | 76.7 | 0.5 | 3.1 | 419 | 408 |
| 4802 | SEELIGENPORTER-, RENNBAHNSTR. | 558 | 27 | 585 | 457 | 81.6 | 0.7 | 1.8 | 454 | 449 |
| 4821 | GRILLPARZER-, RENNBAHNSTRASSE | 1032 | 84 | 1116 | 781 | 75.2 | 0.9 | 1.9 | 774 | 766 |
| 4841 | KURLAND-, MEMELSTRASSE | 959 | 57 | 1016 | 761 | 79.2 | | 1.3 | 761 | 751 |
| 4842 | KLOSTER EBRACH-, MOBILESTRASSE | 827 | 42 | 869 | 675 | 81.6 | 0.6 | 1.9 | 671 | 662 |
| 4843 | GAULNHOFENER-,WEIHERHAUSER-STR | 683 | 27 | 710 | 532 | 77.4 | 0.6 | 3.0 | 529 | 516 |
| 4844 | CORNELIUS-, PENZENDORFER STR. | 750 | 9 | 759 | 544 | 72.4 | 2.4 | 2.8 | 531 | 529 |
| 4845 | GREUTHER-, STRAWINSKYSTRASSE | 732 | 24 | 756 | 552 | 75.4 | 0.9 | 3.4 | 547 | 533 |
| 4921 | HELLEBARDENWEG,REDWEIMERSTR. | 654 | 34 | 688 | 513 | 78.4 | | 0.4 | 513 | 511 |
| 4922 | AN DER SCHWEDENSCHANZE | 884 | 36 | 920 | 670 | 75.8 | 0.3 | 1.0 | 668 | 663 |
| 4923 | AN DER RADRUNDE | 681 | 44 | 725 | 565 | 83.0 | 1.2 | 2.8 | 558 | 549 |
| 4924 | KLOSTERWEG, KUBINSTRASSE | 877 | 47 | 924 | 683 | 77.9 | 0.4 | 1.2 | 680 | 675 |
| 4930 | KOHLMEISEN-, SEIDELBASTWEG | 665 | 25 | 690 | 522 | 78.5 | 0.8 | 1.7 | 518 | 512 |
| 4941 | FLOCKEN-, KORNBURGER HPTSTR. | 786 | 28 | 814 | 622 | 79.0 | 0.3 | 1.3 | 620 | 614 |
| 4942 | KEIL-, RINGELNATZSTRASSE | 695 | 17 | 712 | 506 | 72.8 | 0.2 | 2.2 | 505 | 495 |
| 5001 | TURNERHEIM-, JAECKELSTRASSE | 679 | 24 | 703 | 535 | 78.7 | 0.7 | 1.7 | 531 | 526 |
| 5002 | SCHWEIN.HPTSTR., FRIESENSTR. | 719 | 24 | 743 | 502 | 69.8 | 1.2 | 6.8 | 496 | 468 |
| 5003 | AMBERGER-, FRIESENSTR. | 665 | 18 | 683 | 488 | 73.4 | 0.6 | 5.5 | 485 | 461 |
| 5011 | HOHE MARTER, AALENER STRASSE | 680 | 44 | 724 | 530 | 77.9 | | 1.2 | 530 | 503 |
| 5021 | ALFONS-, EYTHSTRASSE | 712 | 22 | 734 | 457 | 64.2 | 0.7 | 1.8 | 454 | 449 |
| 5022 | G.-ADOLF-, HANSASTRASSE | 621 | 24 | 645 | 423 | 68.1 | 0.9 | 4.0 | 419 | 406 |
| 5031 | AALENER-, DIESELSTR | 731 | 56 | 787 | 504 | 68.9 | 0.6 | 2.4 | 501 | 492 |
| 5101 | GEBSATTLER-, WOERNITZSTRASSE | 799 | 38 | 837 | 602 | 75.3 | 1.0 | 3.8 | 596 | 579 |
| 5111 | WEILTINGERSTRASSE | 817 | 27 | 844 | 621 | 76.0 | 1.0 | 3.1 | 615 | 602 |
| 5112 | HERRIEDENER-,DOMBUEHLERSTRASSE | 889 | 47 | 936 | 635 | 71.4 | 1.1 | 3.0 | 628 | 616 |
| 5113 | ANSBACHER-,WEIHENZELLERSTRASSE | 784 | 21 | 805 | 590 | 75.3 | 1.5 | 3.1 | 581 | 571 |
| 5114 | WOLFRAMS-ESCHENBACHER-STRASSE | 714 | 46 | 760 | 570 | 79.8 | 0.7 | 2.5 | 566 | 556 |
| 5121 | MEINETSBERGERWEG, KUGLERSTR. | 677 | 34 | 711 | 490 | 72.3 | 1.2 | 2.0 | 484 | 480 |
| 5201 | FRAAS-, REDNITZSTRASSE | 747 | 41 | 788 | 609 | 81.5 | 1.3 | 2.0 | 601 | 597 |
| 5202 | ELLING-, ROTBUCHENSTRASSE | 838 | 44 | 882 | 660 | 78.6 | 1.2 | 1.5 | 652 | 650 |
| 5203 | JAEGER WEISSENBURGER STRASSE | 779 | 29 | 808 | 595 | 76.4 | 1.3 | 2.2 | 587 | 582 |
| 5204 | HEILSBRONNER STR., STEINER WEG | 572 | 34 | 606 | 461 | 80.6 | 0.7 | 0.7 | 458 | 458 |
| 5221 | RUEGENWALDER-, STARGARDERSTR. | 765 | 53 | 818 | 613 | 80.1 | 1.1 | 2.4 | 606 | 598 |
| 5222 | DIETFURTER-, THALMAESSINGERSTR | 670 | 27 | 697 | 565 | 84.3 | 0.5 | 1.8 | 562 | 555 |
| 5223 | BERCHINGER-, MERKENDORFERSTR. | 717 | 50 | 767 | 576 | 80.3 | 0.3 | 0.9 | 574 | 571 |
| 5301 | BESLERSTR., SCHUSSLEITENWEG | 675 | 21 | 696 | 506 | 75.0 | 1.4 | 3.4 | 499 | 489 |
| 5302 | BRUENDLES-,BOELSCHE-,BIBRAWEG | 700 | 27 | 727 | 530 | 75.7 | 0.8 | 0.9 | 526 | 525 |
| 5303 | CASTELL-, ROETENBECKSTRASSE | 723 | 48 | 771 | 590 | 81.6 | 0.5 | 1.9 | 587 | 579 |
| 5304 | ASTERN-,DAHLIEN-,GLOXINIENSTR. | 685 | 53 | 738 | 542 | 79.1 | 0.9 | 1.8 | 537 | 532 |
| 5311 | HOPFENGARTEN-, LUZERNENWEG | 666 | 46 | 712 | 491 | 73.7 | 0.6 | 2.7 | 488 | 477 |
| 5321 | MONHEIMER-, WEMDINGERSTR. | 717 | 34 | 751 | 554 | 77.3 | 1.1 | 3.2 | 548 | 536 |
| 5322 | MITTAG-, PAPPENHEIMER STRASSE | 689 | 47 | 736 | 534 | 77.3 | | 1.1 | 534 | 528 |
| 5331 | ABENBERGER-,GUNZENHAUSENERSTR. | 803 | 51 | 854 | 643 | 79.5 | 0.9 | 2.2 | 636 | 629 |
| 5332 | LICHTENAUER-, SPALTERSTR. | 760 | 46 | 806 | 620 | 81.5 | 0.8 | 1.8 | 615 | 609 |
| 5401 | WALTER-FLEX-,WELTENBURGERSTR. | 725 | 23 | 748 | 565 | 77.9 | 1.4 | 3.4 | 557 | 546 |
| 5402 | EINSTEINRING | 771 | 32 | 803 | 525 | 68.1 | 0.8 | 1.1 | 521 | 519 |
| 5403 | BRENDEL-, HORNFISCHERSTRASSE | 730 | 33 | 763 | 501 | 68.6 | | 1.6 | 501 | 493 |
| 5411 | REICHELSDORFER-HAUPTSTRASSE | 578 | 19 | 597 | 453 | 78.4 | 0.4 | 3.8 | 451 | 436 |
| 5412 | HEILBRONNER PL., AM STEINBERG | 888 | 33 | 921 | 593 | 66.8 | 0.5 | 2.0 | 590 | 581 |
| 5413 | BEILNGRIESER-, KOETZLERSTR. | 704 | 43 | 747 | 553 | 78.6 | | 1.6 | 553 | 544 |
| 5414 | EICHSTAEDTER-, KELHEIMER STR. | 672 | 36 | 708 | 511 | 76.0 | 0.6 | 2.2 | 508 | 500 |
| 5421 | SCHALKHAUSERSTR., BEIM WAHLBAU | 548 | 24 | 572 | 432 | 78.7 | 0.5 | 1.4 | 430 | 426 |
| 5500 | GERASMUEHLE, LOHHOF | 139 | 9 | 148 | 98 | 70.5 | | 1.0 | 98 | 97 |
| 5511 | KROTTENBACHER-, LEONERSTRASSE | 601 | 31 | 632 | 462 | 76.7 | 1.3 | 2.6 | 456 | 450 |
| 5512 | MUEHLHOFER HPT SEILERSTR | 497 | 12 | 509 | 387 | 77.9 | 0.8 | 2.6 | 384 | 377 |
| 6001 | WALLENSTEIN-,HERBSTSTRASSE | 801 | 48 | 849 | 575 | 71.8 | 0.3 | 2.4 | 573 | 561 |
| 6002 | DUNANT-, ERASMUS-, TILLYSTR. | 579 | 29 | 608 | 452 | 78.1 | 1.3 | 2.2 | 445 | 442 |
| 6011 | ELSA-BRANDSTROEM-, WREDESTR. | 713 | 36 | 749 | 557 | 78.0 | 0.5 | 1.3 | 554 | 550 |
| 6021 | GEBERSDORFER-,HUEGELSTRASSE | 732 | 15 | 747 | 580 | 79.2 | 0.5 | 2.1 | 577 | 568 |
| 6111 | CADOLZBURGER-,WINDSBACHER STR. | 795 | 19 | 814 | 580 | 73.0 | 0.3 | 1.7 | 578 | 570 |
| 6121 | GEBERSDORFER-STR.,DAMBACHERWEG | 825 | 22 | 847 | 565 | 68.5 | 0.7 | 3.0 | 561 | 548 |
| 6122 | ASBACHER-,HUEGELSTR.,REZATWEG | 784 | 38 | 822 | 574 | 73.2 | | 2.8 | 574 | 558 |
| 6201 | GOEBEN-, STEINMETZSTRASSE | 535 | 61 | 596 | 425 | 79.1 | 0.9 | 1.6 | 421 | 418 |
| 6202 | ROTHENBURGER-,PARACELSUSSTR. | 457 | 34 | 491 | 379 | 82.9 | 1.1 | 1.6 | 375 | 373 |
| 6211 | GAISMANNSHOF-,LEYHER STR. | 712 | 37 | 749 | 553 | 77.7 | 0.7 | 1.6 | 549 | 544 |
| 6221 | HERZOGENAURACHER-,SEEBACHERSTR | 766 | 41 | 807 | 579 | 75.6 | 1.0 | 2.4 | 573 | 565 |
| 6222 | NEUSTAEDTER-,SIEGELSDORFERSTR. | 802 | 25 | 827 | 616 | 76.8 | 0.5 | 2.3 | 613 | 602 |
| 6301 | HOEFENER-, SIGMUNDSTRASSE | 596 | 15 | 611 | 412 | 69.1 | 1.7 | 2.9 | 405 | 400 |
| 6310 | ROTHENBURGER-,BUTTENDORFERSTR. | 866 | 33 | 899 | 640 | 73.9 | 0.8 | 1.9 | 635 | 628 |
| 6340 | LEYHER-, SIGMUNDSTR. | 639 | 29 | 668 | 453 | 70.9 | 1.3 | 3.8 | 447 | 436 |
| 6401 | VOLZ-, SEELEINSBUEHL-,LENAUSTR | 576 | 28 | 604 | 388 | 67.4 | 2.1 | 3.6 | 380 | 374 |
| 6402 | GEORG-HENNCH-, HAUTSCHSTRASSE | 803 | 30 | 833 | 566 | 70.5 | 0.4 | 1.4 | 564 | 558 |
| 6411 | A.-KLEIN-, REDTENBACHERSTRASSE | 633 | 34 | 667 | 523 | 82.6 | 0.6 | 2.3 | 520 | 511 |
| 6421 | WANDERER-, TRUEBNER-,LEIBLSTR. | 591 | 32 | 623 | 445 | 75.3 | 0.2 | 1.3 | 444 | 439 |
| 6431 | FAHRRAD-, JOH.SEB.BACH-STRASSE | 662 | 27 | 689 | 506 | 76.4 | 1.4 | 5.1 | 499 | 480 |
| 6432 | PESTALOZZI-, SPOHRSTRASSE | 646 | 46 | 692 | 445 | 68.9 | | 1.8 | 445 | 437 |

| gültige Erst- und Zweitstimmen (Stimmkreisbewerber- u. Wahlkreisbewerberstimmen) zusammen | | | | | | | | | | | | | | | | | Stimm-bezirk Nr. |
|---|---|---|---|---|---|---|---|---|---|---|---|---|---|---|---|---|---|
| insges. (=100%) | davon entfallen auf | | | | | | | | | | | | | | | | |
| | CSU | | SPD | | F.D.P. | | NPD | | BP | | DKP | | BSP | | KPD | | |
| | Zahl | % | Zahl | % | Zahl | % | Zahl | % | Zahl | % | Zahl | % | Zahl | % | Zahl | % | |
| 573 | 229 | 40.0 | 273 | 47.6 | 32 | 5.6 | 18 | 3.1 | 4 | 0.7 | 12 | 2.1 | 3 | 0.5 | 2 | 0.3 | 4303 |
| 1172 | 742 | 63.3 | 316 | 27.0 | 76 | 6.5 | 22 | 1.9 | 1 | 0.1 | 11 | 0.9 | 1 | 0.1 | 3 | 0.3 | 4401 |
| 1000 | 365 | 36.5 | 503 | 50.3 | 103 | 10.3 | 14 | 1.4 | 2 | 0.2 | 7 | 0.7 | 3 | 0.3 | 3 | 0.3 | 4411 |
| 1159 | 676 | 58.3 | 388 | 33.5 | 65 | 5.6 | 16 | 1.4 | 4 | 0.3 | 5 | 0.4 | 2 | 0.2 | 3 | 0.3 | 4412 |
| 938 | 461 | 49.1 | 374 | 39.9 | 75 | 8.0 | 13 | 1.4 | 2 | 0.2 | 11 | 1.2 | 2 | 0.2 | | | 4413 |
| 1126 | 337 | 29.9 | 623 | 55.3 | 106 | 9.4 | 17 | 1.5 | 5 | 0.4 | 29 | 2.6 | 3 | 0.3 | 5 | 0.5 | 4421 |
| 1139 | 504 | 44.2 | 459 | 40.3 | 141 | 12.4 | 18 | 1.6 | 1 | 0.1 | 9 | 0.8 | 4 | 0.4 | 3 | 0.3 | 4422 |
| 1052 | 473 | 45.0 | 435 | 41.3 | 100 | 9.5 | 12 | 1.1 | 5 | 0.5 | 18 | 1.7 | 6 | 0.6 | 3 | 0.3 | 4423 |
| 1072 | 319 | 29.8 | 643 | 60.0 | 80 | 7.5 | 12 | 1.1 | 1 | 0.1 | 14 | 1.3 | 1 | 0.1 | 2 | 0.2 | 4511 |
| 1041 | 332 | 31.9 | 566 | 54.4 | 108 | 10.4 | 16 | 1.5 | 2 | 0.2 | 13 | 1.2 | 3 | 0.3 | 1 | 0.1 | 4512 |
| 1086 | 350 | 32.2 | 621 | 57.2 | 84 | 7.7 | 5 | 0.5 | 1 | 0.1 | 16 | 1.5 | 6 | 0.6 | 3 | 0.3 | 4513 |
| 1037 | 416 | 40.1 | 526 | 50.7 | 54 | 5.2 | 33 | 3.2 | 2 | 0.2 | 3 | 0.3 | | | 3 | 0.3 | 4514 |
| 1036 | 305 | 29.4 | 626 | 60.4 | 72 | 6.9 | 14 | 1.4 | 1 | 0.1 | 14 | 1.4 | 1 | 0.1 | 3 | 0.3 | 4521 |
| 1215 | 324 | 26.7 | 808 | 66.5 | 42 | 3.5 | 13 | 1.1 | 1 | 0.1 | 25 | 2.1 | 1 | 0.1 | 1 | 0.1 | 4522 |
| 1371 | 267 | 19.5 | 1011 | 73.7 | 47 | 3.4 | 8 | 0.6 | 1 | 0.1 | 24 | 1.8 | 6 | 0.4 | 7 | 0.5 | 4523 |
| 1152 | 249 | 21.6 | 790 | 68.6 | 85 | 7.4 | 9 | 0.8 | 1 | 0.1 | 14 | 1.2 | 3 | 0.3 | 1 | 0.1 | 4524 |
| 1021 | 204 | 20.0 | 733 | 71.8 | 46 | 4.5 | 12 | 1.2 | 2 | 0.2 | 13 | 1.3 | 5 | 0.5 | 6 | 0.6 | 4531 |
| 1186 | 268 | 22.6 | 811 | 68.4 | 83 | 7.0 | 5 | 0.4 | | | 16 | 1.3 | 1 | 0.1 | 2 | 0.2 | 4532 |
| 1152 | 376 | 32.6 | 605 | 52.5 | 145 | 12.6 | 10 | 0.9 | 7 | 0.6 | 6 | 0.5 | | | 3 | 0.3 | 4601 |
| 1132 | 350 | 30.9 | 662 | 58.5 | 76 | 6.7 | 21 | 1.9 | 8 | 0.7 | 9 | 0.8 | 3 | 0.3 | 3 | 0.3 | 4611 |
| 1168 | 424 | 36.3 | 618 | 52.9 | 94 | 8.0 | 23 | 2.0 | 3 | 0.3 | 2 | 0.2 | 3 | 0.3 | 1 | 0.1 | 4612 |
| 715 | 159 | 22.2 | 440 | 61.5 | 63 | 8.8 | 20 | 2.8 | 5 | 0.7 | 25 | 3.5 | 2 | 0.3 | 1 | 0.1 | 4621 |
| 795 | 218 | 27.4 | 463 | 58.2 | 50 | 6.3 | 17 | 2.1 | 7 | 0.9 | 35 | 4.4 | 1 | 0.1 | 4 | 0.5 | 4622 |
| 228 | 99 | 43.4 | 109 | 47.8 | 6 | 2.6 | 8 | 3.5 | 1 | 0.4 | 3 | 1.3 | 2 | 0.9 | | | 4711 |
| 827 | 367 | 44.4 | 355 | 42.9 | 80 | 9.7 | 5 | 0.6 | 2 | 0.2 | 17 | 2.1 | | | 1 | 0.1 | 4801 |
| 903 | 502 | 55.6 | 263 | 29.1 | 106 | 11.7 | 16 | 1.8 | 1 | 0.1 | 12 | 1.3 | | | 3 | 0.3 | 4802 |
| 1540 | 746 | 48.4 | 482 | 31.3 | 268 | 17.4 | 14 | 0.9 | 5 | 0.3 | 19 | 1.2 | 2 | 0.1 | 4 | 0.3 | 4821 |
| 1512 | 842 | 55.7 | 464 | 30.7 | 180 | 11.9 | 8 | 0.5 | 5 | 0.3 | 7 | 0.5 | 5 | 0.3 | 1 | 0.1 | 4841 |
| 1333 | 720 | 54.0 | 446 | 33.5 | 134 | 10.1 | 13 | 1.0 | 2 | 0.2 | 15 | 1.1 | 1 | 0.1 | 2 | 0.2 | 4842 |
| 1045 | 546 | 52.2 | 404 | 38.7 | 71 | 6.8 | 10 | 1.0 | 1 | 0.1 | 10 | 1.0 | 2 | 0.2 | 1 | 0.1 | 4843 |
| 1060 | 511 | 48.2 | 453 | 42.7 | 68 | 6.4 | 18 | 1.7 | 2 | 0.2 | 4 | 0.4 | 3 | 0.3 | 1 | 0.1 | 4844 |
| 1080 | 573 | 53.1 | 402 | 37.2 | 65 | 6.0 | 15 | 1.4 | 4 | 0.4 | 18 | 1.7 | 3 | 0.3 | | | 4845 |
| 1024 | 595 | 58.1 | 302 | 29.5 | 117 | 11.4 | 8 | 0.8 | | | 2 | 0.2 | | | | | 4921 |
| 1331 | 716 | 53.8 | 431 | 32.4 | 166 | 12.5 | 12 | 0.9 | 3 | 0.2 | | | 3 | 0.2 | | | 4922 |
| 1107 | 565 | 51.0 | 362 | 32.7 | 163 | 14.7 | 8 | 0.7 | 1 | 0.1 | 6 | 0.5 | 1 | 0.1 | 1 | 0.1 | 4923 |
| 1355 | 691 | 51.0 | 502 | 37.0 | 144 | 10.6 | 7 | 0.5 | 2 | 0.1 | 7 | 0.5 | 1 | 0.1 | 1 | 0.1 | 4924 |
| 1030 | 531 | 51.6 | 410 | 39.8 | 62 | 6.0 | 17 | 1.7 | | | 7 | 0.7 | 2 | 0.2 | 1 | 0.1 | 4930 |
| 1234 | 673 | 54.5 | 406 | 32.9 | 124 | 10.0 | 15 | 1.2 | 4 | 0.3 | 9 | 0.7 | 2 | 0.2 | 1 | 0.1 | 4941 |
| 1000 | 538 | 53.8 | 374 | 37.4 | 75 | 7.5 | 10 | 1.0 | | | | | 2 | 0.2 | 1 | 0.1 | 4942 |
| 1057 | 435 | 41.2 | 526 | 49.8 | 64 | 6.1 | 10 | 0.9 | 3 | 0.3 | 12 | 1.1 | 3 | 0.3 | 4 | 0.4 | 5001 |
| 964 | 431 | 44.7 | 416 | 43.2 | 78 | 8.1 | 17 | 1.8 | 9 | 0.9 | 13 | 1.3 | | | | | 5002 |
| 946 | 383 | 40.5 | 456 | 48.2 | 69 | 7.3 | 25 | 2.6 | 5 | 0.5 | 7 | 0.7 | 1 | 0.1 | | | 5003 |
| 1033 | 475 | 46.0 | 433 | 41.9 | 86 | 8.3 | 24 | 2.3 | 9 | 0.9 | 5 | 0.5 | | | 1 | 0.1 | 5011 |
| 903 | 372 | 41.2 | 467 | 51.7 | 37 | 4.1 | 12 | 1.3 | 9 | 1.0 | 3 | 0.3 | 2 | 0.2 | 1 | 0.1 | 5021 |
| 825 | 221 | 26.8 | 543 | 65.8 | 33 | 4.0 | 7 | 0.8 | 7 | 0.8 | 12 | 1.5 | 2 | 0.2 | | | 5022 |
| 993 | 410 | 41.3 | 470 | 47.3 | 90 | 9.1 | 12 | 1.2 | 5 | 0.5 | 4 | 0.4 | 1 | 0.1 | 1 | 0.1 | 5031 |
| 1175 | 561 | 47.7 | 445 | 37.9 | 128 | 10.9 | 14 | 1.2 | 3 | 0.3 | 17 | 1.4 | 3 | 0.3 | 4 | 0.3 | 5101 |
| 1217 | 513 | 42.6 | 495 | 40.7 | 164 | 13.5 | 23 | 1.9 | 3 | 0.2 | 11 | 0.9 | 1 | 0.1 | 2 | 0.2 | 5111 |
| 1244 | 483 | 38.8 | 655 | 52.7 | 77 | 6.2 | 14 | 1.1 | 3 | 0.2 | 7 | 0.6 | | | 5 | 0.4 | 5112 |
| 1152 | 450 | 39.1 | 552 | 47.9 | 96 | 8.3 | 36 | 3.1 | 3 | 0.3 | 14 | 1.2 | | | 1 | 0.1 | 5113 |
| 1122 | 523 | 46.6 | 440 | 39.2 | 135 | 12.0 | 8 | 0.7 | 12 | 1.1 | 4 | 0.4 | | | | | 5114 |
| 964 | 341 | 35.4 | 504 | 52.3 | 85 | 8.8 | 15 | 1.6 | 7 | 0.7 | 6 | 0.6 | 3 | 0.3 | 3 | 0.3 | 5121 |
| 1198 | 537 | 44.8 | 481 | 40.2 | 163 | 13.6 | 4 | 0.3 | 11 | 0.9 | | | | | 2 | 0.2 | 5201 |
| 1302 | 574 | 44.1 | 515 | 39.6 | 187 | 14.4 | 9 | 0.7 | 4 | 0.3 | 8 | 0.6 | 3 | 0.2 | 2 | 0.2 | 5202 |
| 1169 | 571 | 48.8 | 401 | 34.3 | 152 | 13.0 | 22 | 1.9 | 15 | 1.3 | 6 | 0.5 | 1 | 0.1 | 1 | 0.1 | 5203 |
| 916 | 352 | 38.4 | 439 | 47.9 | 88 | 9.6 | 21 | 2.3 | 11 | 1.2 | 1 | 0.1 | 3 | 0.3 | 1 | 0.1 | 5204 |
| 1204 | 622 | 51.7 | 401 | 33.3 | 160 | 13.3 | 11 | 0.9 | 5 | 0.4 | 3 | 0.2 | 1 | 0.1 | 1 | 0.1 | 5221 |
| 1117 | 717 | 64.2 | 293 | 26.2 | 62 | 5.6 | 31 | 2.8 | 6 | 0.5 | 5 | 0.4 | 1 | 0.1 | 2 | 0.2 | 5222 |
| 1145 | 648 | 56.6 | 381 | 33.3 | 71 | 6.2 | 20 | 1.7 | 14 | 1.2 | 9 | 0.8 | 1 | 0.1 | 1 | 0.1 | 5223 |
| 988 | 461 | 46.7 | 421 | 42.6 | 74 | 7.5 | 17 | 1.7 | 3 | 0.3 | 8 | 0.8 | 1 | 0.1 | 3 | 0.3 | 5301 |
| 1051 | 535 | 50.9 | 407 | 38.7 | 83 | 7.9 | 18 | 1.7 | 3 | 0.3 | 4 | 0.4 | | | 1 | 0.1 | 5302 |
| 1166 | 633 | 54.3 | 365 | 31.3 | 136 | 11.7 | 12 | 1.0 | 9 | 0.8 | 11 | 0.9 | | | | | 5303 |
| 1069 | 519 | 48.6 | 376 | 35.2 | 127 | 11.9 | 13 | 1.2 | 11 | 1.0 | 17 | 1.6 | 1 | 0.1 | 5 | 0.5 | 5304 |
| 965 | 462 | 47.9 | 394 | 40.8 | 72 | 7.5 | 21 | 2.2 | 10 | 1.0 | 5 | 0.5 | | | 1 | 0.1 | 5311 |
| 1084 | 495 | 45.7 | 426 | 39.3 | 137 | 12.6 | 15 | 1.4 | 4 | 0.4 | 6 | 0.6 | 1 | 0.1 | | | 5321 |
| 1062 | 473 | 44.5 | 453 | 42.7 | 85 | 8.0 | 27 | 2.5 | 12 | 1.1 | 8 | 0.8 | 3 | 0.3 | 1 | 0.1 | 5322 |
| 1265 | 637 | 50.4 | 472 | 37.3 | 124 | 9.8 | 13 | 1.0 | 11 | 0.9 | 5 | 0.4 | 2 | 0.2 | 1 | 0.1 | 5331 |
| 1224 | 732 | 59.8 | 362 | 29.6 | 102 | 8.3 | 21 | 1.7 | 6 | 0.5 | | | 1 | 0.1 | | | 5332 |
| 1103 | 476 | 43.2 | 477 | 43.2 | 119 | 10.8 | 14 | 1.3 | 2 | 0.2 | 12 | 1.1 | | | 3 | 0.3 | 5401 |
| 1040 | 405 | 38.9 | 445 | 42.8 | 161 | 15.5 | 9 | 0.9 | 4 | 0.4 | 12 | 1.2 | 1 | 0.1 | 3 | 0.3 | 5402 |
| 994 | 319 | 32.1 | 529 | 53.2 | 59 | 5.9 | 28 | 2.8 | | | 55 | 5.5 | 2 | 0.2 | 2 | 0.2 | 5403 |
| 887 | 463 | 52.2 | 289 | 32.6 | 72 | 8.1 | 43 | 4.8 | 1 | 0.1 | 11 | 1.2 | 6 | 0.7 | 2 | 0.2 | 5411 |
| 1171 | 377 | 32.2 | 645 | 55.1 | 75 | 6.4 | 34 | 2.9 | 1 | 0.1 | 28 | 2.4 | 6 | 0.5 | 5 | 0.4 | 5412 |
| 1097 | 544 | 49.6 | 419 | 38.2 | 81 | 7.4 | 20 | 1.8 | 9 | 0.8 | 13 | 1.2 | 7 | 0.6 | 4 | 0.4 | 5413 |
| 1008 | 468 | 46.4 | 412 | 40.9 | 54 | 5.4 | 24 | 2.4 | 2 | 0.2 | 46 | 4.6 | 2 | 0.2 | | | 5414 |
| 856 | 408 | 47.7 | 361 | 42.2 | 73 | 8.5 | 11 | 1.3 | | | 3 | 0.4 | | | | | 5421 |
| 195 | 100 | 51.3 | 80 | 41.0 | 8 | 4.1 | 4 | 2.1 | 1 | 0.5 | 2 | 1.0 | | | | | 5500 |
| 906 | 417 | 46.0 | 352 | 38.9 | 114 | 12.6 | 7 | 0.8 | 6 | 0.7 | 3 | 0.3 | 6 | 0.7 | 1 | 0.1 | 5511 |
| 761 | 269 | 35.3 | 399 | 52.4 | 62 | 8.1 | 18 | 2.4 | 2 | 0.3 | 8 | 1.1 | 2 | 0.3 | 1 | 0.1 | 5512 |
| 1134 | 518 | 45.7 | 497 | 43.8 | 90 | 7.9 | 14 | 1.2 | 10 | 0.9 | 1 | 0.1 | 3 | 0.3 | 1 | 0.1 | 6001 |
| 887 | 349 | 39.3 | 399 | 45.0 | 83 | 9.4 | 23 | 2.6 | 8 | 0.9 | 19 | 2.1 | 2 | 0.2 | 4 | 0.5 | 6002 |
| 1104 | 609 | 55.2 | 363 | 32.9 | 113 | 10.2 | 11 | 1.0 | 7 | 0.6 | | | | | 1 | 0.1 | 6011 |
| 1145 | 484 | 42.3 | 537 | 46.9 | 92 | 8.0 | 13 | 1.1 | 10 | 0.9 | 8 | 0.7 | | | 1 | 0.1 | 6021 |
| 1148 | 483 | 42.1 | 538 | 46.9 | 93 | 8.1 | 18 | 1.6 | 7 | 0.6 | 7 | 0.6 | 1 | 0.1 | 1 | 0.1 | 6111 |
| 1109 | 439 | 39.6 | 524 | 47.2 | 80 | 7.2 | 32 | 2.9 | 11 | 1.0 | 15 | 1.4 | 3 | 0.3 | 5 | 0.5 | 6121 |
| 1132 | 463 | 40.9 | 538 | 47.5 | 74 | 6.5 | 25 | 2.2 | 7 | 0.6 | 19 | 1.7 | 3 | 0.3 | 3 | 0.3 | 6122 |
| 839 | 475 | 56.6 | 223 | 26.6 | 120 | 14.3 | 10 | 1.2 | 8 | 1.0 | 2 | 0.2 | 1 | 0.1 | | | 6201 |
| 748 | 405 | 54.1 | 208 | 27.8 | 92 | 12.3 | 30 | 4.0 | 6 | 0.8 | 3 | 0.4 | 2 | 0.3 | 2 | 0.3 | 6202 |
| 1093 | 475 | 43.5 | 487 | 44.6 | 96 | 8.8 | 19 | 1.7 | 6 | 0.5 | 6 | 0.5 | | | 4 | 0.4 | 6211 |
| 1138 | 573 | 50.4 | 386 | 33.9 | 117 | 10.3 | 46 | 4.0 | 6 | 0.5 | 9 | 0.8 | | | 1 | 0.1 | 6221 |
| 1215 | 497 | 40.9 | 596 | 49.1 | 81 | 6.7 | 20 | 1.6 | 8 | 0.7 | 6 | 0.5 | 1 | 0.1 | 6 | 0.5 | 6222 |
| 805 | 371 | 46.1 | 371 | 46.1 | 37 | 4.6 | 13 | 1.6 | 10 | 1.2 | 2 | 0.2 | 1 | 0.1 | | | 6301 |
| 1263 | 504 | 39.9 | 614 | 48.6 | 100 | 7.9 | 23 | 1.8 | 8 | 0.6 | 13 | 1.0 | 1 | 0.1 | | | 6310 |
| 883 | 475 | 53.8 | 300 | 34.0 | 76 | 8.6 | 20 | 2.3 | 1 | 0.1 | 8 | 0.9 | 1 | 0.1 | 2 | 0.2 | 6340 |
| 754 | 287 | 38.1 | 386 | 51.2 | 44 | 5.8 | 19 | 2.5 | 4 | 0.5 | 10 | 1.3 | 1 | 0.1 | 3 | 0.4 | 6401 |
| 1122 | 490 | 43.7 | 474 | 42.2 | 128 | 11.4 | 7 | 0.6 | 7 | 0.6 | 13 | 1.2 | 1 | 0.1 | 2 | 0.2 | 6402 |
| 1031 | 288 | 27.9 | 652 | 63.2 | 56 | 5.4 | 17 | 1.6 | 5 | 0.5 | 9 | 0.9 | 1 | 0.1 | 3 | 0.3 | 6411 |
| 883 | 443 | 50.2 | 293 | 33.2 | 117 | 13.3 | 8 | 0.9 | 16 | 1.8 | 3 | 0.3 | 2 | 0.2 | 1 | 0.1 | 6421 |
| 979 | 315 | 32.2 | 561 | 57.3 | 66 | 6.7 | 17 | 1.7 | 5 | 0.5 | 14 | 1.4 | | | 1 | 0.1 | 6431 |
| 882 | 317 | 35.9 | 471 | 53.4 | 55 | 6.2 | 25 | 2.8 | 2 | 0.2 | 11 | 1.2 | | | 1 | 0.1 | 6432 |

| Stimmbezirk | | Stimmberechtigte | | | Wähler | Wahlbeteiligung in % | ungültige in % | | gültige | |
|---|---|---|---|---|---|---|---|---|---|---|
| | | lt. Wählerliste | | insges. | | | Erststimmen | Zweitstimmen | Erststimmen | Zweitstimmen |
| Nr. | Lagekurzbezeichnung | ohne "W" | mit "W" | | | | | | | |
| 6433 | MILLER-, MAXIMILIANSTRASSE | 659 | 42 | 701 | 483 | 73.2 | 0.8 | 1.9 | 479 | 474 |
| 6434 | MILLER-, GERTRUDSTRASSE | 628 | 20 | 648 | 470 | 74.7 | 1.3 | 3.6 | 464 | 453 |
| 6441 | BRUCKNER-,FLOTOW-,RAABSTRASSE | 646 | 38 | 684 | 479 | 74.1 | 1.0 | 1.9 | 474 | 470 |
| 6500 | FUERTHER-,FERDINANDSTRASSE | 519 | 26 | 545 | 354 | 68.1 | | 1.1 | 354 | 350 |
| 6510 | DOOSER-,FUCHS-,MUGGENHOFERSTR. | 496 | 24 | 520 | 311 | 62.7 | 1.0 | 2.9 | 308 | 302 |
| 7011 | SCHNIEGLINGER-,VOGELHERDSTR. | 584 | 185 | 769 | 405 | 69.2 | 0.7 | 2.2 | 402 | 396 |
| 7101 | SCHNIEGLINGER-,SILBERSTRASSE | 660 | 32 | 692 | 500 | 75.8 | 1.0 | 3.6 | 495 | 482 |
| 7102 | CARL-SCHWEMMER-, HERDERSTRASSE | 679 | 24 | 703 | 504 | 74.2 | 0.4 | 3.2 | 502 | 488 |
| 7103 | SEGEBERGER-, EUTINERSTRASSE | 614 | 43 | 657 | 515 | 83.6 | 1.4 | 6.2 | 508 | 483 |
| 7200 | MARKTAECKER-,RAIFFEISENSTRASSE | 516 | 19 | 535 | 368 | 71.3 | | 3.0 | 368 | 357 |
| 7211 | BRETTERGARTENSTR., ZEISIGWEG | 354 | 11 | 365 | 269 | 76.0 | 0.4 | 1.9 | 268 | 264 |
| 7251 | LERCHEN-, GREIFSWALDERSTRASSE | 769 | 62 | 831 | 618 | 80.4 | 0.8 | 1.1 | 613 | 611 |
| 7301 | SCHNEPFENREUTH | 524 | 24 | 548 | 404 | 77.1 | 0.2 | 4.7 | 403 | 385 |
| 7310 | HOEFLES | 162 | 7 | 169 | 134 | 82.7 | 0.7 | 3.0 | 133 | 130 |
| 7320 | BUCH | 716 | 19 | 735 | 519 | 72.5 | | 2.1 | 519 | 508 |
| 7401 | KILIANSTRASSE | 607 | 40 | 647 | 475 | 78.1 | 0.4 | 2.9 | 473 | 461 |
| 7402 | EMDENER-, LOHESTRASSE | 689 | 28 | 717 | 562 | 81.4 | 0.4 | 2.1 | 560 | 550 |
| 7411 | KLEINREUTHER WEG, KILIANSTR. | 712 | 45 | 757 | 574 | 80.6 | 0.9 | 1.6 | 569 | 565 |
| 7441 | NORDRING, OBERMAIRSTRASSE | 750 | 38 | 788 | 559 | 74.5 | 0.7 | 3.4 | 555 | 540 |
| 7501 | ALMOSHOF, LOHE | 771 | 6 | 777 | 600 | 77.8 | 0.8 | 3.0 | 595 | 582 |
| 7600 | KRAFTSHOF | 511 | 9 | 520 | 399 | 78.1 | 1.0 | 2.0 | 395 | 391 |
| 7701 | NEUNHOF | 892 | 20 | 912 | 723 | 81.1 | 0.8 | 2.5 | 717 | 705 |
| 7801 | AM SPUND, KASACKSTRASSE | 944 | 34 | 978 | 722 | 76.5 | 0.4 | 1.5 | 719 | 711 |
| 7802 | BOXDORFER-HPTSTR.,F.ERLER-STR. | 819 | 34 | 853 | 668 | 81.3 | 1.3 | 2.2 | 659 | 653 |
| 7901 | BRUCKER-, REUTLESER STR. | 872 | 32 | 904 | 708 | 81.1 | 0.8 | 2.7 | 702 | 689 |
| 7902 | GROSSGRUENDLACHER-HPTSTR. | 772 | 21 | 793 | 632 | 81.5 | 1.1 | 2.7 | 625 | 615 |
| 7903 | HANSENGARTEN, KARLSTAEDTER-STR | 962 | 20 | 982 | 791 | 82.2 | 0.8 | 2.3 | 785 | 773 |
| 8001 | SCHLEIFWEG, DAUMERSTRASSE | 705 | 35 | 740 | 498 | 70.6 | 0.6 | 1.8 | 495 | 489 |
| 8011 | SENEFELDER-, MEISENBACHSTRASSE | 664 | 68 | 732 | 509 | 76.5 | 0.4 | 2.2 | 507 | 498 |
| 8012 | NORDRING, FRAUNHOFERSTRASSE | 618 | 62 | 680 | 475 | 76.9 | 1.1 | 1.3 | 470 | 469 |
| 8101 | AEUSS.BAYREUTHER-,V.FUERER STR | 796 | 56 | 852 | 626 | 78.6 | 0.2 | 1.6 | 625 | 616 |
| 8102 | C.-V.-LINDE-, ELBINGERSTRASSE | 752 | 95 | 847 | 641 | 85.2 | 0.8 | 1.4 | 636 | 632 |
| 8103 | DANZIGER-,THORNER-,CULMER STR. | 750 | 62 | 812 | 600 | 80.0 | 0.8 | 1.8 | 595 | 589 |
| 8104 | MERSEBURGER-, KASSELER STRASSE | 754 | 84 | 838 | 594 | 78.8 | 0.2 | 1.0 | 593 | 588 |
| 8111 | LEIPZIGER-, MOMMSENSTRASSE | 667 | 32 | 699 | 534 | 80.1 | 0.9 | 2.1 | 529 | 523 |
| 8112 | NORDOSTBAHNHOF, COBURGER STR. | 658 | 61 | 719 | 479 | 72.8 | 1.9 | 4.4 | 470 | 458 |
| 8113 | LEIPZIGER-, ZWICKAUER STRASSE | 686 | 40 | 726 | 500 | 72.9 | 0.8 | 4.6 | 496 | 477 |
| 8114 | CHEMNITZER-, PLAUENER STRASSE | 661 | 49 | 710 | 498 | 75.3 | 1.2 | 2.0 | 492 | 488 |
| 8115 | DEDENBERGER-, MEISSENER STR. | 662 | 19 | 681 | 483 | 73.0 | 1.0 | 5.0 | 478 | 459 |
| 8116 | SCHMALKALDENER-,SAALFELDER STR | 696 | 26 | 722 | 499 | 71.7 | 0.6 | 2.2 | 496 | 488 |
| 8200 | KLINGENHOF-, MARTINSTRASSE | 546 | 76 | 622 | 436 | 79.9 | 0.2 | 1.6 | 435 | 429 |
| 8210 | NEUMEYER-,SCHAFHOF-,STADENSTR. | 677 | 217 | 894 | 285 | 42.0 | 1.1 | 4.9 | 282 | 271 |
| 8301 | GROSSREUTH | 759 | 62 | 821 | 582 | 76.6 | 0.7 | 1.7 | 578 | 572 |
| 8321 | BELZNER-, FALKNERWEG | 721 | 52 | 773 | 576 | 79.9 | 0.2 | 1.2 | 575 | 569 |
| 8322 | J.-PRIEM-, GG-BUCHNER STR. | 661 | 28 | 689 | 545 | 82.5 | 0.2 | 0.7 | 544 | 541 |
| 8331 | HERRNHUETTE-, MOOSSTRASSE | 639 | 59 | 698 | 523 | 81.8 | 1.1 | 1.7 | 517 | 514 |
| 8401 | WISSMANNPL., AM BAUERNWALD | 661 | 34 | 695 | 534 | 80.7 | 0.2 | 2.4 | 533 | 519 |
| 8402 | HEROLDSBERGER WEG, HASENSPRUNG | 666 | 70 | 736 | 547 | 82.1 | 0.4 | 2.7 | 545 | 532 |
| 8403 | WISSMANN-, ZIEGELSTEINSTRASSE | 684 | 49 | 733 | 529 | 77.3 | 0.4 | 1.7 | 527 | 520 |
| 8411 | GOSBERGER-, KUNREUTHER STRASSE | 772 | 45 | 817 | 644 | 83.4 | 0.6 | 1.9 | 640 | 632 |
| 8412 | HILPOLTSTEINER-, SCHREBERSTR. | 668 | 55 | 723 | 544 | 81.4 | 0.4 | 1.3 | 542 | 537 |
| 8421 | BIERWEG, THUISBRUNNER STRASSE | 746 | 61 | 807 | 597 | 80.0 | 0.7 | 2.3 | 593 | 583 |
| 8430 | ZIEGELSTEIN-, ANGERBURGER STR. | 772 | 56 | 828 | 589 | 76.3 | 1.0 | 2.4 | 583 | 575 |
| 8501 | K.-JATHO WEG, ZIEGELSTEINSTR. | 733 | 50 | 783 | 498 | 67.9 | 0.4 | 1.0 | 496 | 493 |
| 8502 | FLUGHAFEN-,MARIENBERGSTRASSE | 806 | 46 | 852 | 636 | 78.5 | 0.3 | 2.0 | 634 | 623 |
| 8601 | GREIFENSTEIN-,MUSCHELBERGWEG | 786 | 36 | 822 | 622 | 79.0 | 0.8 | 2.7 | 617 | 605 |
| 8611 | WALDHERREN-, KALCHREUTHER STR. | 776 | 42 | 818 | 624 | 80.3 | 0.6 | 2.9 | 620 | 606 |
| 8621 | H.-LOENS-STR., FUCHSWEG | 809 | 42 | 851 | 641 | 79.2 | 0.5 | 3.6 | 638 | 618 |
| 9001 | SCHARNHORST-,SCHILL-,LUTZSTR. | 719 | 47 | 766 | 569 | 79.0 | 1.4 | 2.5 | 561 | 555 |
| 9002 | BISMARCK-, HAUFF-, YORKSTR. | 696 | 95 | 791 | 554 | 79.6 | 0.5 | 1.6 | 551 | 545 |
| 9011 | THUMENBERGER WEG, EWALDSTR. | 651 | 110 | 761 | 552 | 84.5 | 0.9 | 1.3 | 547 | 545 |
| 9021 | HARDENBERG-, SCHLEIERMACHERSTR | 714 | 59 | 773 | 543 | 75.9 | | 2.4 | 543 | 530 |
| 9031 | GNEISENAUSTR. GARTENSTEIG | 748 | 60 | 808 | 562 | 75.1 | 0.7 | 1.4 | 558 | 554 |
| 9041 | AM OSTBAHNHOF, WALZWERKSTRASSE | 491 | 29 | 520 | 350 | 71.3 | 0.3 | 1.7 | 349 | 344 |
| 9042 | AEUSS.SULZBACHER-, DEINSTRASSE | 667 | 63 | 730 | 495 | 74.2 | 1.4 | 3.4 | 488 | 478 |
| 9101 | GANGHOFER-, STORMSTRASSE | 786 | 91 | 877 | 625 | 79.4 | 0.2 | 1.3 | 624 | 617 |
| 9111 | PLATNERSBERG, SCHUBERTSTRASSE | 590 | 121 | 711 | 491 | 82.9 | | 0.8 | 491 | 487 |
| 9112 | ERLENSTEGEN-,GLUCK-,GRIMMSTR. | 699 | 84 | 783 | 585 | 83.3 | 0.2 | 1.4 | 584 | 577 |
| 9121 | ERLENSTEGEN-,NOVALIS-,TIECKSTR | 450 | 107 | 557 | 390 | 86.7 | 0.5 | 1.0 | 388 | 386 |
| 9201 | THUSNELDA-, LECHNERSTRASSE | 851 | 54 | 905 | 631 | 74.1 | 0.5 | 2.1 | 628 | 618 |
| 9221 | KIRCHENBERG, ZIEGENSTRASSE | 749 | 55 | 804 | 589 | 78.5 | 0.7 | 1.4 | 585 | 581 |
| 9222 | BLUMROEDER-, EBENSEESTRASSE | 596 | 80 | 676 | 490 | 82.1 | 0.2 | 1.4 | 489 | 483 |
| 9241 | BUERGWEG,LAUFAMHOLZSTRASSE | 619 | 49 | 668 | 474 | 76.6 | 1.1 | 5.1 | 469 | 450 |
| 9301 | GINSTER-,LUPINEN-,HOLUNDERWEG | 624 | 85 | 709 | 518 | 83.0 | 1.5 | 1.7 | 510 | 509 |
| 9302 | EFFNER-, SCHLAUNSTRASSE | 725 | 70 | 795 | 629 | 86.6 | 0.3 | 0.6 | 627 | 625 |
| 9321 | FLIEDER-, JASMIN-, AZALEENWEG | 623 | 108 | 731 | 518 | 83.0 | 0.4 | 0.8 | 516 | 514 |
| 9322 | KLEIBERWEG THAETERSTRASSE | 937 | 85 | 1022 | 774 | 82.6 | 0.6 | 1.4 | 769 | 763 |
| 9411 | ARTELSHOFER-, PLECHER STR. | 890 | 64 | 954 | 726 | 81.6 | 0.6 | 1.5 | 722 | 715 |
| 9421 | LAUFAMHOLZ-,MORITZBERGSTR. | 743 | 48 | 791 | 594 | 79.9 | 1.0 | 2.9 | 588 | 577 |
| 9422 | SCHUPFER-,SITTENBACHER STR. | 724 | 44 | 768 | 566 | 78.1 | 0.9 | 2.1 | 561 | 554 |
| 9423 | FOERRENBACHER-,OTTENSOOSER STR | 782 | 49 | 831 | 631 | 80.7 | 0.8 | 1.9 | 626 | 619 |
| 9431 | HAUSECKER-,POMMELSBRUNNER STR. | 762 | 55 | 817 | 639 | 83.9 | 0.3 | 0.5 | 637 | 636 |
| 9441 | FREILAND | 653 | 59 | 712 | 516 | 79.0 | 0.4 | 1.2 | 514 | 510 |
| 9500 | ALTENWOHNSTIFT BINGSTRASSE | 722 | 47 | 769 | 653 | 90.2 | 0.8 | 4.4 | 647 | 624 |
| 9511 | ENGELWEIHER-,HERRNSCHEIDTSTR. | 699 | 32 | 731 | 576 | 82.4 | 0.5 | 0.9 | 573 | 571 |
| 9512 | AM EICHGRABENFELD,FALLROHRSTR. | 590 | 45 | 635 | 483 | 81.9 | 1.7 | 2.7 | 475 | 470 |
| 9513 | KACHLET-, PASSAUERSTRASSE | 650 | 59 | 709 | 555 | 85.4 | 0.7 | 1.8 | 551 | 545 |
| 9521 | TORWART-, EISVOGELSTRASSE | 747 | 60 | 807 | 609 | 81.5 | 0.7 | 1.0 | 605 | 603 |
| 9522 | ROHRMATTEN-, JOCHENSTEINSTR. | 765 | 85 | 850 | 625 | 81.6 | 1.1 | 2.2 | 618 | 611 |
| 9523 | NEUWEIHER-, VALZNERWEIHERSTR. | 750 | 50 | 800 | 591 | 78.7 | 0.8 | 1.0 | 586 | 585 |
| 9531 | KLAUSENFELDER-,KRONSTAEDTERSTR | 767 | 51 | 818 | 677 | 88.3 | 1.2 | 1.0 | 669 | 670 |
| 9532 | SCHEDEL-,AYRERSTRASSE | 625 | 83 | 708 | 521 | 82.6 | 1.0 | 1.7 | 516 | 512 |
| 9533 | HEIMGARTENWEG, WALDLUSTSTRASSE | 720 | 71 | 791 | 572 | 79.4 | 0.5 | 1.7 | 569 | 562 |
| 9550 | REGENSBURGER-, ZEPPELINSTRASSE | 361 | 48 | 409 | 261 | 72.1 | 5.0 | 13.8 | 248 | 225 |
| 9601 | BAERENBUEHLGRABEN | 696 | 17 | 713 | 516 | 74.1 | 0.8 | 2.5 | 512 | 503 |
| 9602 | BINTHON, FONTANESTRASSE | 645 | 23 | 668 | 480 | 74.4 | 0.6 | 2.7 | 477 | 467 |
| 9603 | DICKENS-, FISCHBACHER-HPTSTR. | 665 | 23 | 688 | 486 | 73.0 | 1.4 | 3.9 | 479 | 467 |
| 9604 | NESTROY-, FISCHBACHER-HPTSTR. | 708 | 17 | 725 | 473 | 66.8 | 1.3 | 2.7 | 467 | 460 |
| 9721 | BRUNN | 227 | 4 | 231 | 177 | 78.0 | 0.6 | 1.7 | 176 | 174 |
| 9911 | BRIEFWAHL-STIMMBEZIRK | | | | 747 | | 0.4 | 0.3 | 744 | 745 |

| Stimmbezirk | | Stimmberechtigte | | | Wähler | Wahlbeteiligung in % | ungültige in % | | gültige | |
|---|---|---|---|---|---|---|---|---|---|---|
| | | lt. Wählerliste | | insges. | | | Erststimmen | Zweitstimmen | Erststimmen | Zweitstimmen |
| Nr. | Lagekurzbezeichnung | ohne "W" | mit "W" | | | | | | | |
| 9912 | BRIEFWAHL-STIMMBEZIRK | | | | 736 | | 0.1 | 0.4 | 735 | 733 |
| 9913 | BRIEFWAHL-STIMMBEZIRK | | | | 741 | | 0.5 | 0.8 | 737 | 735 |
| 9914 | BRIEFWAHL-STIMMBEZIRK | | | | 741 | | 0.4 | 0.8 | 738 | 735 |
| 9915 | BRIEFWAHL-STIMMBEZIRK | | | | 727 | | 0.7 | 0.6 | 722 | 723 |
| 9916 | BRIEFWAHL-STIMMBEZIRK | | | | 440 | | | | 440 | 440 |
| 9921 | BRIEFWAHL-STIMMBEZIRK | | | | 677 | | 0.3 | 0.1 | 675 | 676 |
| 9922 | BRIEFWAHL-STIMMBEZIRK | | | | 677 | | 0.4 | 0.3 | 674 | 675 |
| 9923 | BRIEFWAHL-STIMMBEZIRK | | | | 693 | | 0.6 | 0.6 | 689 | 689 |
| 9924 | BRIEFWAHL-STIMMBEZIRK | | | | 686 | | 0.1 | 0.1 | 685 | 685 |
| 9925 | BRIEFWAHL-STIMMBEZIRK | | | | 687 | | 0.9 | 0.9 | 681 | 681 |
| 9926 | BRIEFWAHL-STIMMBEZIRK | | | | 666 | | 0.6 | 1.1 | 661 | 659 |
| 9927 | BRIEFWAHL-STIMMBEZIRK | | | | 405 | | 0.5 | 0.2 | 403 | 404 |
| 9931 | BRIEFWAHL-STIMMBEZIRK | | | | 676 | | 0.7 | 0.9 | 671 | 670 |
| 9932 | BRIEFWAHL-STIMMBEZIRK | | | | 671 | | 0.4 | 0.9 | 668 | 665 |
| 9933 | BRIEFWAHL-STIMMBEZIRK | | | | 625 | | 0.6 | 0.6 | 621 | 621 |
| 9934 | BRIEFWAHL-STIMMBEZIRK | | | | 663 | | 1.1 | 0.5 | 656 | 660 |
| 9935 | BRIEFWAHL-STIMMBEZIRK | | | | 500 | | 0.6 | | 497 | 500 |
| 9941 | BRIEFWAHL-STIMMBEZIRK | | | | 763 | | 1.2 | 1.0 | 754 | 755 |
| 9942 | BRIEFWAHL-STIMMBEZIRK | | | | 779 | | | 0.5 | 779 | 752 |
| 9943 | BRIEFWAHL-STIMMBEZIRK | | | | 784 | | 0.5 | 0.8 | 780 | 778 |
| 9944 | BRIEFWAHL-STIMMBEZIRK | | | | 800 | | 0.6 | 1.0 | 795 | 780 |
| 9945 | BRIEFWAHL-STIMMBEZIRK | | | | 794 | | 0.4 | 0.5 | 791 | 790 |
| 9946 | BRIEFWAHL-STIMMBEZIRK | | | | 745 | | 0.1 | 0.5 | 744 | 741 |
| 9947 | BRIEFWAHL-STIMMBEZIRK | | | | 442 | | 2.3 | 1.4 | 432 | 436 |
| 9951 | BRIEFWAHL-STIMMBEZIRK | | | | 631 | | | 0.3 | 631 | 629 |
| 9952 | BRIEFWAHL-STIMMBEZIRK | | | | 643 | | 0.9 | 1.1 | 634 | 633 |
| 9953 | BRIEFWAHL-STIMMBEZIRK | | | | 653 | | 0.5 | 0.6 | 650 | 649 |
| 9954 | BRIEFWAHL-STIMMBEZIRK | | | | 621 | | 1.1 | 0.8 | 611 | 616 |
| 9955 | BRIEFWAHL-STIMMBEZIRK | | | | 659 | | 0.4 | 1.1 | 457 | 454 |
| | G E S A M T STADT NUERNBERG | 338665 | 21939 | 360604 | 272584 | 75.6 | 0.7 | 2.2 | 270383 | 266323 |

| gültige Erst- und Zweitstimmen (Stimmkreisbewerber- u. Wahlkreisbewerberstimmen) zusammen | | | | | | | | | | | | | | | | | | Stimm-bezirk Nr. |
|---|---|---|---|---|---|---|---|---|---|---|---|---|---|---|---|---|---|---|
| insges. (=100%) | davon entfallen auf | | | | | | | | | | | | | | | | | |
| | CSU | | SPD | | F.D.P. | | NPD | | BP | | DKP | | BSP | | KPD | | | |
| | Zahl | % | Zahl | % | Zahl | % | Zahl | % | Zahl | % | Zahl | % | Zahl | % | Zahl | % | | |
| 953 | 406 | 42.6 | 451 | 47.3 | 63 | 6.6 | 13 | 1.4 | 5 | 0.5 | 13 | 1.4 | | | 2 | 0.2 | | 6433 |
| 917 | 326 | 35.6 | 462 | 50.4 | 90 | 9.8 | 7 | 0.8 | 6 | 0.7 | 22 | 2.4 | 1 | 0.1 | 3 | 0.3 | | 6434 |
| 944 | 337 | 35.7 | 510 | 54.0 | 58 | 6.1 | 11 | 1.2 | 12 | 1.3 | 9 | 1.0 | 3 | 0.3 | 4 | 0.4 | | 6441 |
| 704 | 312 | 44.3 | 328 | 46.6 | 32 | 4.5 | 13 | 1.8 | 3 | 0.4 | 14 | 2.0 | | | 2 | 0.3 | | 6500 |
| 610 | 281 | 46.1 | 250 | 41.0 | 42 | 6.9 | 19 | 3.1 | 5 | 0.8 | 12 | 2.0 | | | 1 | 0.2 | | 6510 |
| 798 | 308 | 38.6 | 379 | 47.5 | 77 | 9.6 | 17 | 2.1 | 4 | 0.5 | 11 | 1.4 | 1 | 0.1 | 1 | 0.1 | | 7011 |
| 977 | 459 | 47.0 | 421 | 43.1 | 64 | 6.6 | 23 | 2.4 | 4 | 0.4 | 4 | 0.4 | 1 | 0.1 | 1 | 0.1 | | 7101 |
| 990 | 375 | 37.9 | 486 | 49.1 | 95 | 9.6 | 15 | 1.5 | 1 | 0.1 | 18 | 1.8 | | | | | | 7102 |
| 991 | 397 | 40.1 | 466 | 47.0 | 95 | 9.6 | 17 | 1.7 | 7 | 0.7 | 9 | 0.9 | | | | | | 7103 |
| 725 | 296 | 40.8 | 337 | 46.5 | 45 | 6.2 | 27 | 3.7 | 7 | 1.0 | 7 | 1.0 | 1 | 0.1 | 5 | 0.7 | | 7200 |
| 532 | 309 | 58.1 | 164 | 30.8 | 37 | 7.0 | 13 | 2.4 | | | 6 | 1.1 | 2 | 0.4 | 1 | 0.2 | | 7211 |
| 1224 | 666 | 54.4 | 350 | 28.6 | 164 | 13.4 | 17 | 1.4 | 6 | 0.5 | 16 | 1.3 | 2 | 0.2 | 3 | 0.2 | | 7251 |
| 788 | 437 | 55.5 | 248 | 31.5 | 71 | 9.0 | 10 | 1.3 | 6 | 0.8 | 13 | 1.6 | 2 | 0.3 | 1 | 0.1 | | 7301 |
| 263 | 176 | 66.9 | 51 | 19.4 | 23 | 8.7 | 8 | 3.0 | 2 | 0.8 | 2 | 0.8 | | | 1 | 0.4 | | 7310 |
| 1027 | 505 | 49.2 | 446 | 43.4 | 56 | 5.5 | 1 | 0.1 | 7 | 0.7 | 9 | 0.9 | 1 | 0.1 | 2 | 0.2 | | 7320 |
| 934 | 566 | 60.6 | 277 | 29.7 | 80 | 8.6 | 5 | 0.5 | | | 4 | 0.4 | | | 2 | 0.2 | | 7401 |
| 1110 | 554 | 49.9 | 399 | 35.9 | 135 | 12.2 | 9 | 0.8 | 7 | 0.6 | 5 | 0.5 | 1 | 0.1 | | | | 7402 |
| 1134 | 594 | 52.4 | 399 | 35.2 | 88 | 7.8 | 23 | 2.0 | 4 | 0.4 | 21 | 1.9 | 1 | 0.1 | 4 | 0.4 | | 7411 |
| 1095 | 554 | 50.6 | 424 | 38.7 | 74 | 6.8 | 26 | 2.4 | 5 | 0.5 | 11 | 1.0 | 1 | 0.1 | | | | 7441 |
| 1177 | 666 | 56.6 | 409 | 34.7 | 64 | 5.4 | 16 | 1.4 | 8 | 0.7 | 10 | 0.8 | 3 | 0.3 | 1 | 0.1 | | 7501 |
| 786 | 344 | 43.8 | 374 | 47.6 | 50 | 6.4 | 11 | 1.4 | 4 | 0.5 | 2 | 0.3 | 1 | 0.1 | | | | 7600 |
| 1422 | 765 | 53.8 | 531 | 37.3 | 100 | 7.0 | 15 | 1.1 | | | 7 | 0.5 | 1 | 0.1 | 3 | 0.2 | | 7701 |
| 1430 | 601 | 42.0 | 662 | 46.3 | 121 | 8.5 | 27 | 1.9 | 8 | 0.6 | 8 | 0.6 | 2 | 0.1 | 1 | 0.1 | | 7801 |
| 1312 | 647 | 49.3 | 514 | 39.2 | 122 | 9.3 | 22 | 1.7 | 2 | 0.2 | 3 | 0.2 | 2 | 0.2 | | | | 7802 |
| 1391 | 690 | 49.6 | 520 | 37.4 | 154 | 11.1 | 15 | 1.1 | 1 | 0.1 | 8 | 0.6 | | | 3 | 0.2 | | 7901 |
| 1240 | 610 | 49.2 | 485 | 39.1 | 118 | 9.5 | 13 | 1.0 | 2 | 0.2 | 9 | 0.7 | 1 | 0.1 | 2 | 0.2 | | 7902 |
| 1558 | 866 | 55.6 | 534 | 34.3 | 135 | 8.7 | 18 | 1.2 | 2 | 0.1 | 2 | 0.1 | | | 1 | 0.1 | | 7903 |
| 984 | 429 | 43.6 | 438 | 44.5 | 87 | 8.8 | 12 | 1.2 | 4 | 0.4 | 8 | 0.8 | | | 6 | 0.6 | | 8001 |
| 1005 | 588 | 58.5 | 278 | 27.7 | 110 | 10.9 | 15 | 1.5 | 6 | 0.6 | 6 | 0.6 | | | 2 | 0.2 | | 8011 |
| 939 | 451 | 48.0 | 381 | 40.6 | 89 | 9.5 | 8 | 0.9 | 4 | 0.4 | 4 | 0.4 | | | 2 | 0.2 | | 8012 |
| 1241 | 580 | 46.7 | 455 | 36.7 | 165 | 13.3 | 15 | 1.2 | 11 | 0.9 | 13 | 1.0 | 1 | 0.1 | 1 | 0.1 | | 8101 |
| 1268 | 701 | 55.3 | 340 | 26.8 | 194 | 15.3 | 13 | 1.0 | 8 | 0.6 | 8 | 0.6 | 1 | 0.1 | 3 | 0.2 | | 8102 |
| 1184 | 676 | 57.1 | 336 | 28.4 | 137 | 11.6 | 12 | 1.0 | 4 | 0.3 | 17 | 1.4 | | | 2 | 0.2 | | 8103 |
| 1181 | 594 | 50.3 | 389 | 32.9 | 175 | 14.8 | 10 | 0.8 | 3 | 0.3 | 8 | 0.7 | | | 2 | 0.2 | | 8104 |
| 1052 | 304 | 28.9 | 654 | 62.2 | 51 | 4.8 | 17 | 1.6 | 1 | 0.1 | 20 | 1.9 | 3 | 0.3 | 2 | 0.2 | | 8111 |
| 928 | 242 | 26.1 | 617 | 66.5 | 43 | 4.6 | 5 | 0.5 | 5 | 0.5 | 14 | 1.5 | | | 2 | 0.2 | | 8112 |
| 973 | 291 | 29.9 | 574 | 59.0 | 48 | 4.9 | 26 | 2.7 | 4 | 0.4 | 23 | 2.4 | 5 | 0.5 | 2 | 0.2 | | 8113 |
| 980 | 337 | 34.4 | 550 | 56.1 | 45 | 4.6 | 14 | 1.4 | 16 | 1.6 | 13 | 1.3 | 1 | 0.1 | 4 | 0.4 | | 8114 |
| 937 | 235 | 25.1 | 605 | 64.6 | 43 | 4.6 | 21 | 2.2 | 12 | 1.3 | 20 | 2.1 | 1 | 0.1 | | | | 8115 |
| 984 | 299 | 30.4 | 586 | 59.6 | 42 | 4.3 | 24 | 2.4 | 4 | 0.4 | 23 | 2.3 | 4 | 0.4 | 2 | 0.2 | | 8116 |
| 864 | 465 | 53.8 | 272 | 31.5 | 93 | 10.8 | 17 | 2.0 | 2 | 0.2 | 10 | 1.2 | 3 | 0.3 | 2 | 0.2 | | 8200 |
| 553 | 177 | 32.0 | 308 | 55.7 | 43 | 7.8 | 12 | 2.2 | 2 | 0.4 | 10 | 1.8 | | | 1 | 0.2 | | 8210 |
| 1150 | 669 | 58.2 | 325 | 28.3 | 120 | 10.4 | 8 | 0.7 | 17 | 1.5 | 8 | 0.7 | 1 | 0.1 | 2 | 0.2 | | 8301 |
| 1144 | 649 | 56.7 | 344 | 30.1 | 111 | 9.7 | 7 | 0.6 | 14 | 1.2 | 15 | 1.3 | 1 | 0.1 | 3 | 0.3 | | 8321 |
| 1085 | 580 | 53.5 | 344 | 31.7 | 132 | 12.2 | 13 | 1.2 | 5 | 0.5 | 10 | 0.9 | | | 1 | 0.1 | | 8322 |
| 1031 | 478 | 46.4 | 400 | 38.8 | 134 | 13.0 | 10 | 1.0 | 4 | 0.4 | 2 | 0.2 | | | 3 | 0.3 | | 8331 |
| 1052 | 309 | 29.4 | 662 | 62.9 | 46 | 4.4 | 9 | 0.9 | 7 | 0.7 | 14 | 1.3 | 4 | 0.4 | 1 | 0.1 | | 8401 |
| 1077 | 414 | 38.4 | 562 | 52.2 | 68 | 6.3 | 1 | 0.1 | 7 | 0.6 | 20 | 1.9 | 2 | 0.2 | 3 | 0.3 | | 8402 |
| 1047 | 367 | 35.1 | 564 | 53.9 | 78 | 7.4 | 14 | 1.3 | 2 | 0.2 | 19 | 1.8 | 1 | 0.1 | 2 | 0.2 | | 8403 |
| 1272 | 502 | 39.5 | 601 | 47.2 | 118 | 9.3 | 15 | 1.2 | 10 | 0.8 | 21 | 1.7 | | | 5 | 0.4 | | 8411 |
| 1079 | 433 | 40.1 | 515 | 47.7 | 96 | 8.9 | 4 | 0.4 | 8 | 0.7 | 18 | 1.7 | 3 | 0.3 | 2 | 0.2 | | 8412 |
| 1176 | 637 | 54.2 | 391 | 33.2 | 114 | 9.7 | 14 | 1.2 | 6 | 0.5 | 5 | 0.4 | 9 | 0.8 | | | | 8421 |
| 1158 | 580 | 50.1 | 428 | 37.0 | 110 | 9.5 | 14 | 1.2 | 11 | 0.9 | 10 | 0.9 | 1 | 0.1 | 4 | 0.3 | | 8430 |
| 989 | 387 | 39.1 | 458 | 46.3 | 121 | 12.2 | 11 | 1.1 | | | 11 | 1.1 | | | 1 | 0.1 | | 8501 |
| 1257 | 634 | 50.4 | 441 | 35.1 | 157 | 12.5 | 10 | 0.8 | 13 | 1.0 | 1 | 0.1 | | | 1 | 0.1 | | 8502 |
| 1222 | 363 | 29.7 | 711 | 58.2 | 108 | 8.8 | 18 | 1.5 | 3 | 0.2 | 16 | 1.3 | | | 3 | 0.2 | | 8601 |
| 1226 | 373 | 30.4 | 728 | 59.4 | 98 | 8.0 | 6 | 0.5 | 4 | 0.3 | 14 | 1.1 | 1 | 0.1 | 2 | 0.2 | | 8611 |
| 1256 | 299 | 23.8 | 811 | 64.6 | 99 | 7.9 | 20 | 1.6 | 2 | 0.2 | 20 | 1.6 | | | 5 | 0.4 | | 8621 |
| 1116 | 561 | 50.3 | 434 | 38.9 | 106 | 9.5 | 5 | 0.4 | 2 | 0.2 | 5 | 0.4 | | | 3 | 0.3 | | 9001 |
| 1096 | 706 | 64.4 | 253 | 23.1 | 119 | 10.9 | 1 | 0.1 | 11 | 1.0 | 3 | 0.3 | 1 | 0.1 | 2 | 0.2 | | 9002 |
| 1092 | 727 | 66.6 | 163 | 14.9 | 193 | 17.7 | 1 | 0.1 | 5 | 0.5 | 3 | 0.3 | | | | | | 9011 |
| 1073 | 459 | 42.8 | 451 | 42.0 | 115 | 10.7 | 25 | 2.3 | 11 | 1.0 | 10 | 0.9 | 1 | 0.1 | 1 | 0.1 | | 9021 |
| 1112 | 522 | 46.9 | 437 | 39.3 | 107 | 9.6 | 13 | 1.2 | 9 | 0.8 | 20 | 1.8 | | | 4 | 0.4 | | 9031 |
| 693 | 277 | 40.0 | 348 | 50.2 | 46 | 6.6 | 8 | 1.2 | 4 | 0.6 | 6 | 0.9 | | | 4 | 0.6 | | 9041 |
| 966 | 509 | 52.7 | 354 | 36.6 | 71 | 7.3 | 12 | 1.2 | 7 | 0.7 | 11 | 1.1 | 1 | 0.1 | 1 | 0.1 | | 9042 |
| 1241 | 731 | 58.9 | 286 | 23.0 | 196 | 15.8 | 8 | 0.6 | 9 | 0.7 | 10 | 0.8 | | | 1 | 0.1 | | 9101 |
| 978 | 632 | 64.6 | 199 | 20.3 | 132 | 13.5 | | | 13 | 1.3 | 2 | 0.2 | | | | | | 9111 |
| 1161 | 766 | 66.0 | 224 | 19.3 | 150 | 12.9 | 4 | 0.3 | 8 | 0.7 | 4 | 0.3 | 1 | 0.1 | 4 | 0.3 | | 9112 |
| 774 | 577 | 74.5 | 93 | 12.0 | 90 | 11.6 | 6 | 0.8 | 2 | 0.3 | 6 | 0.8 | | | | | | 9121 |
| 1246 | 614 | 49.3 | 456 | 36.6 | 132 | 10.6 | 20 | 1.6 | 7 | 0.6 | 16 | 1.3 | | | 1 | 0.1 | | 9201 |
| 1166 | 545 | 46.7 | 412 | 35.3 | 158 | 13.6 | 19 | 1.6 | 2 | 0.2 | 25 | 2.1 | 2 | 0.2 | 3 | 0.3 | | 9221 |
| 972 | 576 | 59.3 | 222 | 22.8 | 149 | 15.3 | 14 | 1.4 | 9 | 0.9 | | | 1 | 0.1 | 1 | 0.1 | | 9222 |
| 919 | 454 | 49.4 | 352 | 38.3 | 85 | 9.2 | 6 | 0.7 | 5 | 0.5 | 16 | 1.7 | | | 1 | 0.1 | | 9241 |
| 1019 | 757 | 74.3 | 139 | 13.6 | 103 | 10.1 | 8 | 0.8 | 2 | 0.2 | 9 | 0.9 | | | 1 | 0.1 | | 9301 |
| 1252 | 750 | 59.9 | 323 | 25.8 | 147 | 11.7 | 12 | 1.0 | 5 | 0.4 | 11 | 0.9 | | | 4 | 0.3 | | 9302 |
| 1030 | 704 | 68.3 | 174 | 16.9 | 139 | 13.5 | 4 | 0.4 | 7 | 0.7 | 2 | 0.2 | | | | | | 9321 |
| 1532 | 861 | 56.2 | 422 | 27.5 | 221 | 14.4 | 8 | 0.5 | 14 | 0.9 | 4 | 0.3 | 1 | 0.1 | 1 | 0.1 | | 9322 |
| 1437 | 763 | 53.1 | 475 | 33.1 | 164 | 11.4 | 18 | 1.3 | 10 | 0.7 | 7 | 0.5 | | | | | | 9411 |
| 1165 | 545 | 46.8 | 452 | 38.8 | 137 | 11.8 | 18 | 1.5 | 5 | 0.4 | 4 | 0.3 | 2 | 0.2 | 2 | 0.2 | | 9421 |
| 1115 | 456 | 40.9 | 483 | 43.3 | 132 | 11.8 | 22 | 2.0 | 7 | 0.6 | 12 | 1.1 | 1 | 0.1 | 2 | 0.2 | | 9422 |
| 1245 | 715 | 57.4 | 387 | 31.1 | 103 | 8.3 | 24 | 1.9 | 10 | 0.8 | 3 | 0.2 | 3 | 0.2 | | | | 9423 |
| 1273 | 617 | 48.5 | 444 | 34.9 | 189 | 14.8 | 10 | 0.8 | 8 | 0.6 | 5 | 0.4 | | | | | | 9431 |
| 1024 | 552 | 53.9 | 346 | 33.8 | 101 | 9.9 | 13 | 1.3 | 8 | 0.8 | 4 | 0.4 | | | | | | 9441 |
| 1271 | 722 | 56.8 | 262 | 20.6 | 270 | 21.2 | 7 | 0.6 | 7 | 0.6 | 3 | 0.2 | | | | | | 9500 |
| 1144 | 444 | 38.8 | 577 | 50.4 | 103 | 9.0 | 3 | 0.3 | 4 | 0.3 | 10 | 0.9 | 1 | 0.1 | 2 | 0.2 | | 9511 |
| 945 | 322 | 34.1 | 535 | 56.6 | 60 | 6.3 | 10 | 1.1 | 5 | 0.5 | 9 | 1.0 | 2 | 0.2 | 2 | 0.2 | | 9512 |
| 1096 | 564 | 51.5 | 375 | 34.2 | 137 | 12.5 | 5 | 0.5 | 5 | 0.5 | 9 | 0.8 | | | 1 | 0.1 | | 9513 |
| 1208 | 518 | 42.9 | 531 | 44.0 | 122 | 10.1 | 9 | 0.7 | 12 | 1.0 | 13 | 1.1 | 1 | 0.1 | 2 | 0.2 | | 9521 |
| 1229 | 494 | 40.2 | 574 | 46.7 | 118 | 9.6 | 13 | 1.1 | 12 | 1.0 | 16 | 1.3 | | | 2 | 0.2 | | 9522 |
| 1171 | 613 | 52.3 | 388 | 33.1 | 120 | 10.2 | 21 | 1.8 | 11 | 0.9 | 16 | 1.4 | 2 | 0.2 | | | | 9523 |
| 1339 | 835 | 62.4 | 287 | 21.4 | 192 | 14.3 | 8 | 0.6 | 5 | 0.4 | 6 | 0.4 | 4 | 0.3 | 2 | 0.1 | | 9531 |
| 1028 | 593 | 57.7 | 293 | 28.5 | 128 | 12.5 | 3 | 0.3 | 4 | 0.4 | 7 | 0.7 | | | | | | 9532 |
| 1131 | 604 | 53.4 | 397 | 35.1 | 103 | 9.1 | 12 | 1.1 | 12 | 1.1 | 2 | 0.2 | | | 1 | 0.1 | | 9533 |
| 473 | 122 | 25.8 | 316 | 66.8 | 25 | 5.3 | 3 | 0.6 | 1 | 0.2 | 4 | 0.8 | | | 2 | 0.4 | | 9550 |
| 1015 | 526 | 51.8 | 338 | 33.3 | 114 | 11.2 | 11 | 1.1 | 3 | 0.3 | 12 | 1.2 | 6 | 0.6 | 5 | 0.5 | | 9601 |
| 944 | 487 | 51.6 | 351 | 37.2 | 96 | 10.2 | 2 | 0.2 | 2 | 0.2 | 2 | 0.2 | 2 | 0.2 | 2 | 0.2 | | 9602 |
| 946 | 425 | 44.9 | 396 | 41.9 | 97 | 10.3 | 16 | 1.7 | 3 | 0.3 | 5 | 0.5 | 1 | 0.1 | 3 | 0.3 | | 9603 |
| 927 | 419 | 45.2 | 372 | 40.1 | 106 | 11.4 | 11 | 1.2 | 5 | 0.5 | 9 | 1.0 | 4 | 0.4 | 1 | 0.1 | | 9604 |
| 350 | 198 | 56.6 | 104 | 29.7 | 36 | 10.3 | 8 | 2.3 | | | | | 4 | 1.1 | | | | 9721 |
| 1489 | 797 | 53.5 | 475 | 31.9 | 178 | 12.0 | 15 | 1.0 | 7 | 0.5 | 15 | 1.0 | | | 2 | 0.1 | | 9911 |

| gültige Erst- und Zweitstimmen (Stimmkreisbewerber- u. Wahlkreisbewerberstimmen) zusammen | | | | | | | | | | | | | | | | | | Stimm-bezirk Nr. |
|---|---|---|---|---|---|---|---|---|---|---|---|---|---|---|---|---|---|---|
| | davon entfallen auf | | | | | | | | | | | | | | | | | |
| insges. (=100%) | CSU | | SPD | | F.D.P. | | NPD | | BP | | DKP | | BSP | | KPD | | | |
| | Zahl | % | Zahl | % | Zahl | % | Zahl | % | Zahl | % | Zahl | % | Zahl | % | Zahl | % | | |
| 1468 | 785 | 53.5 | 516 | 35.1 | 123 | 8.4 | 22 | 1.5 | 8 | 0.5 | 13 | 0.9 | 1 | 0.1 | | | | 9912 |
| 1472 | 761 | 51.7 | 514 | 34.9 | 166 | 11.3 | 11 | 0.7 | 9 | 0.6 | 7 | 0.5 | 1 | 0.1 | 3 | 0.2 | | 9913 |
| 1473 | 759 | 51.5 | 542 | 36.8 | 118 | 8.0 | 22 | 1.5 | 9 | 0.6 | 17 | 1.2 | 5 | 0.3 | 1 | 0.1 | | 9914 |
| 1445 | 775 | 53.6 | 473 | 32.7 | 151 | 10.4 | 26 | 1.8 | 7 | 0.5 | 12 | 0.8 | | | 1 | 0.1 | | 9915 |
| 880 | 509 | 57.8 | 259 | 29.4 | 83 | 9.4 | 19 | 2.2 | 1 | 0.1 | 9 | 1.0 | | | | | | 9916 |
| 1351 | 633 | 46.9 | 486 | 36.0 | 187 | 13.8 | 21 | 1.6 | 5 | 0.4 | 13 | 1.0 | 1 | 0.1 | 5 | 0.4 | | 9921 |
| 1349 | 841 | 62.3 | 361 | 26.8 | 120 | 8.9 | 10 | 0.7 | 3 | 0.2 | 9 | 0.7 | | | 5 | 0.4 | | 9922 |
| 1378 | 675 | 49.0 | 543 | 39.4 | 148 | 10.7 | 2 | 0.1 | 3 | 0.2 | 7 | 0.5 | | | | | | 9923 |
| 1370 | 786 | 57.4 | 383 | 28.0 | 164 | 12.0 | 9 | 0.7 | 5 | 0.4 | 20 | 1.5 | 1 | 0.1 | 2 | 0.1 | | 9924 |
| 1362 | 798 | 58.6 | 431 | 31.6 | 107 | 7.9 | 8 | 0.6 | 9 | 0.7 | 5 | 0.4 | 2 | 0.1 | 2 | 0.1 | | 9925 |
| 1320 | 742 | 56.2 | 403 | 30.5 | 140 | 10.6 | 7 | 0.5 | 4 | 0.3 | 17 | 1.3 | 5 | 0.4 | 2 | 0.2 | | 9926 |
| 807 | 422 | 52.3 | 276 | 34.2 | 78 | 9.7 | 7 | 0.9 | 5 | 0.6 | 15 | 1.9 | 1 | 0.1 | 3 | 0.4 | | 9927 |
| 1341 | 660 | 49.2 | 545 | 40.6 | 115 | 8.6 | 10 | 0.7 | | | 9 | 0.7 | | | 2 | 0.1 | | 9931 |
| 1333 | 682 | 51.2 | 475 | 35.6 | 140 | 10.5 | 19 | 1.4 | 1 | 0.1 | 12 | 0.9 | 2 | 0.2 | 2 | 0.2 | | 9932 |
| 1242 | 559 | 45.0 | 533 | 42.9 | 112 | 9.0 | 20 | 1.6 | 5 | 0.4 | 8 | 0.6 | 5 | 0.4 | | | | 9933 |
| 1316 | 636 | 49.8 | 483 | 36.7 | 141 | 10.7 | 16 | 1.2 | | | 16 | 1.2 | 4 | 0.3 | | | | 9934 |
| 997 | 480 | 48.1 | 399 | 40.0 | 108 | 10.8 | 5 | 0.5 | | | 4 | 0.4 | | | 1 | 0.1 | | 9935 |
| 1509 | 741 | 49.1 | 500 | 33.1 | 213 | 14.1 | 27 | 1.8 | 13 | 0.9 | 13 | 0.9 | | | 2 | 0.1 | | 9941 |
| 1531 | 950 | 62.1 | 360 | 23.5 | 180 | 11.8 | 12 | 0.8 | 9 | 0.6 | 18 | 1.2 | 2 | 0.1 | | | | 9942 |
| 1558 | 1062 | 68.2 | 298 | 19.1 | 170 | 10.9 | 10 | 0.6 | 10 | 0.6 | 8 | 0.5 | | | | | | 9943 |
| 1575 | 934 | 59.3 | 433 | 27.5 | 164 | 10.4 | 17 | 1.1 | 3 | 0.2 | 18 | 1.1 | | | 6 | 0.4 | | 9944 |
| 1581 | 876 | 55.4 | 489 | 30.9 | 190 | 12.0 | 7 | 0.4 | 9 | 0.6 | 10 | 0.6 | | | | | | 9945 |
| 1485 | 885 | 59.6 | 410 | 27.6 | 159 | 10.7 | 11 | 0.7 | 6 | 0.4 | 13 | 0.9 | | | 1 | 0.1 | | 9946 |
| 868 | 471 | 54.3 | 269 | 31.0 | 105 | 12.1 | 15 | 1.7 | 1 | 0.1 | 5 | 0.6 | | | 2 | 0.2 | | 9947 |
| 1260 | 649 | 51.5 | 435 | 34.5 | 130 | 10.3 | 19 | 1.5 | 3 | 0.2 | 22 | 1.7 | | | 2 | 0.2 | | 9951 |
| 1267 | 613 | 48.4 | 483 | 38.1 | 130 | 10.3 | 12 | 0.9 | 13 | 1.0 | 11 | 0.9 | | | 5 | 0.4 | | 9952 |
| 1299 | 674 | 51.9 | 479 | 36.9 | 122 | 9.4 | 4 | 0.3 | 8 | 0.6 | 7 | 0.5 | 1 | 0.1 | 4 | 0.3 | | 9953 |
| 1227 | 657 | 53.5 | 397 | 32.4 | 135 | 11.0 | 13 | 1.1 | 9 | 0.7 | 13 | 1.1 | | | 3 | 0.2 | | 9954 |
| 911 | 434 | 47.6 | 372 | 40.8 | 90 | 9.9 | 3 | 0.3 | 3 | 0.3 | 9 | 1.0 | | | | | | 9955 |
| 536706 | 241301 | 45.0 | 229422 | 42.7 | 47988 | 8.9 | 7897 | 1.5 | 2790 | 0.5 | 5532 | 1.0 | 737 | 0.1 | 1039 | 0.2 | | GES. |

Das Ergebnis der Landtagswahl 1974 in den Stimmbezirken der Gemeinde Feucht

| Stimmbezirk Nr. | Stimmbezirk Lagekurzbezeichnung | Stimmberechtigte lt. Wählerliste ohne "W" | Stimmberechtigte lt. Wählerliste mit "W" | Stimmberechtigte insges. | Wähler | Wahlbeteiligung in % | ungültige in % Erststimmen | ungültige in % Zweitstimmen | gültige Erststimmen | gültige Zweitstimmen |
|---|---|---|---|---|---|---|---|---|---|---|
| 9801 | FEUCHT - (A, B, D, E) | 1087 | 76 | 1163 | 886 | 81.5 | 1.1 | 3.0 | 876 | 859 |
| 9802 | FEUCHT - (C, F, H, J) | 1052 | 82 | 1134 | 893 | 84.8 | 0.8 | 2.6 | 886 | 870 |
| 9803 | FEUCHT - (G, L, M) | 1122 | 84 | 1206 | 906 | 80.7 | 0.8 | 3.3 | 899 | 876 |
| 9804 | FEUCHT - (K, N, O, P, Q) | 1148 | 66 | 1214 | 910 | 79.3 | 0.8 | 2.7 | 903 | 885 |
| 9805 | FEUCHT - (R, SCH, ST) | 1189 | 71 | 1260 | 917 | 77.1 | 0.9 | 2.9 | 909 | 890 |
| 9806 | FEUCHT - (S, T, U, V, W, Z) | 1147 | 79 | 1226 | 953 | 83.1 | 1.0 | 3.3 | 943 | 922 |
| 9807 | FEUCHT - MOOSBACH | 629 | 37 | 666 | 512 | 81.4 | 0.8 | 5.3 | 508 | 485 |
| 9938 | BRIEFWAHL-STIMMBEZIRK | | | | 461 | | | | 461 | 461 |
| | G E S A M T GEM. FEUCHT | 7374 | 495 | 7869 | 6438 | 81.8 | 0.8 | 3.0 | 6385 | 6248 |

| insges. (=100%) | gültige Erst- und Zweitstimmen (Stimmkreisbewerber- u. Wahlkreisbewerberstimmen) zusammen davon entfallen auf CSU Zahl | CSU % | SPD Zahl | SPD % | F.D.P. Zahl | F.D.P. % | NPD Zahl | NPD % | BP Zahl | BP % | DKP Zahl | DKP % | BSP Zahl | BSP % | KPD Zahl | KPD % | Stimmbezirk Nr. |
|---|---|---|---|---|---|---|---|---|---|---|---|---|---|---|---|---|---|
| 1735 | 819 | 47.2 | 729 | 42.0 | 156 | 9.0 | 15 | 0.9 | 3 | 0.2 | 5 | 0.3 | 8 | 0.5 | | | 9801 |
| 1756 | 832 | 47.4 | 700 | 39.9 | 174 | 9.9 | 37 | 2.1 | 2 | 0.1 | 9 | 0.5 | 1 | 0.1 | 1 | 0.1 | 9802 |
| 1775 | 827 | 46.6 | 743 | 41.9 | 172 | 9.7 | 15 | 0.8 | 2 | 0.1 | 10 | 0.6 | 2 | 0.1 | 4 | 0.2 | 9803 |
| 1788 | 871 | 48.7 | 716 | 40.0 | 157 | 8.8 | 30 | 1.7 | 2 | 0.1 | 5 | 0.3 | 7 | 0.4 | | | 9804 |
| 1799 | 841 | 46.7 | 735 | 40.9 | 175 | 9.7 | 16 | 0.9 | 4 | 0.2 | 15 | 0.8 | 10 | 0.6 | 3 | 0.2 | 9805 |
| 1865 | 930 | 49.9 | 758 | 40.6 | 142 | 7.6 | 22 | 1.2 | 1 | 0.1 | 6 | 0.3 | 2 | 0.1 | 4 | 0.2 | 9806 |
| 993 | 475 | 47.8 | 384 | 38.7 | 105 | 10.6 | 8 | 0.8 | 7 | 0.7 | 11 | 1.1 | 2 | 0.2 | 1 | 0.1 | 9807 |
| 922 | 489 | 53.0 | 329 | 35.7 | 79 | 8.6 | 21 | 2.3 | | | 3 | 0.3 | | | 1 | 0.1 | 9938 |
| 12633 | 6084 | 48.2 | 5094 | 40.3 | 1160 | 9.2 | 164 | 1.3 | 21 | 0.2 | 64 | 0.5 | 32 | 0.3 | 14 | 0.1 | GES. |

Das Ergebnis der Landtagswahl 1974 in den Stimmbezirken der Gemeinde Schwarzenbruck

| Stimmbezirk Nr. | Stimmbezirk Lagekurzbezeichnung | Stimmberechtigte lt. Wählerliste ohne "W" | Stimmberechtigte lt. Wählerliste mit "W" | Stimmberechtigte insges. | Wähler | Wahlbeteiligung in % | ungültige in % Erststimmen | ungültige in % Zweitstimmen | gültige Erststimmen | gültige Zweitstimmen |
|---|---|---|---|---|---|---|---|---|---|---|
| 9821 | ORTSTEIL OCHENBRUCK | 763 | 59 | 822 | 621 | 81.3 | 2.1 | 4.3 | 608 | 594 |
| 9822 | SCHWARZENBRUCK SUEDL.D.HPTSTR. | 570 | 66 | 636 | 485 | 84.8 | 0.4 | 3.5 | 483 | 468 |
| 9823 | SUEDL.D.GSTEIN.STR.U.GSTEINACH | 690 | 174 | 864 | 544 | 78.8 | 0.9 | 3.3 | 539 | 526 |
| 9824 | ORTSTEIL RUMMELSBERG | 213 | 145 | 358 | 168 | 78.9 | 0.6 | 0.6 | 167 | 167 |
| 9825 | SCHWARZENBRUCK NOERDL. TEIL | 550 | 42 | 592 | 450 | 81.8 | 1.1 | 2.7 | 445 | 438 |
| 9826 | ORTSTEIL ALTENTHANN | 366 | 5 | 371 | 274 | 74.9 | 0.7 | 2.9 | 272 | 266 |
| 9828 | ORTSTEIL LINDELBURG | 236 | 7 | 243 | 174 | 73.7 | 0.6 | 3.4 | 173 | 168 |
| 9829 | ORTSTEIL PFEIFFERHUETTE | 248 | 6 | 254 | 189 | 76.2 | 1.1 | 2.6 | 187 | 184 |
| 9939 | BRIEFWAHL-STIMMBEZIRK | | | | 452 | | 0.7 | 1.1 | 447 | 447 |
| | G E S A M T SCHWARZENBRUCK | 3636 | 504 | 4140 | 3357 | 81.1 | 1.0 | 2.9 | 3321 | 3258 |

| insges. (=100%) | gültige Erst- und Zweitstimmen (Stimmkreisbewerber- u. Wahlkreisbewerberstimmen) zusammen davon entfallen auf CSU Zahl | CSU % | SPD Zahl | SPD % | F.D.P. Zahl | F.D.P. % | NPD Zahl | NPD % | BP Zahl | BP % | DKP Zahl | DKP % | BSP Zahl | BSP % | KPD Zahl | KPD % | Stimmbezirk Nr. |
|---|---|---|---|---|---|---|---|---|---|---|---|---|---|---|---|---|---|
| 1202 | 524 | 43.6 | 517 | 43.0 | 121 | 10.1 | 30 | 2.5 | 5 | 0.4 | 1 | 0.1 | 4 | 0.3 | | | 9821 |
| 951 | 555 | 58.5 | 286 | 30.1 | 75 | 7.9 | 22 | 2.3 | 2 | 0.2 | 6 | 0.6 | 4 | 0.4 | | | 9822 |
| 1065 | 476 | 44.7 | 456 | 42.8 | 110 | 10.3 | 15 | 1.4 | 4 | 0.4 | 3 | 0.3 | | | 1 | 0.1 | 9823 |
| 334 | 193 | 57.8 | 113 | 33.8 | 24 | 7.2 | 4 | 1.2 | | | | | | | | | 9824 |
| 883 | 450 | 51.0 | 326 | 36.9 | 79 | 8.9 | 19 | 2.2 | 6 | 0.7 | | | 3 | 0.3 | | | 9825 |
| 538 | 305 | 56.7 | 185 | 34.4 | 39 | 7.2 | 7 | 1.3 | 1 | 0.2 | | | 1 | 0.2 | | | 9826 |
| 341 | 189 | 55.4 | 109 | 32.0 | 34 | 10.0 | 7 | 2.1 | 1 | 0.3 | 1 | 0.3 | | | | | 9828 |
| 371 | 141 | 38.0 | 184 | 49.6 | 33 | 8.9 | 6 | 1.6 | 1 | 0.3 | 3 | 0.8 | 3 | 0.8 | | | 9829 |
| 894 | 417 | 46.6 | 376 | 42.1 | 81 | 9.1 | 12 | 1.3 | 3 | 0.3 | 3 | 0.3 | 2 | 0.2 | | | 9939 |
| 6579 | 3251 | 49.4 | 2552 | 38.8 | 596 | 9.1 | 122 | 1.9 | 23 | 0.3 | 17 | 0.3 | 17 | 0.3 | 1 | | GES. |

## DIE WAHL ZUM MITTELFRÄNKISCHEN BEZIRKSTAG AM 27.10. 1974

Zugleich mit dem Landtag werden in Bayern auch die Bezirkstage gewählt. Hierfür bilden das Bezirkswahlgesetz vom 5. Sept. 1958 sowie die wesentlichen Bestimmungen des Landeswahlgesetzes und der Landeswahlordnung die gesetzlichen Grundlagen. Jeder Regierungsbezirk bildet einen Wahlkreis und hat ebensoviele Bezirksräte zu wählen wie auch Landtagsabgeordnete auf den Bezirk entfallen. Die organisatorische Einteilung in Stimmkreise und auch das Wahlsystem mit Erst- und Zweitstimmen für Direktkandidaten bzw. für Listenwahl entsprechen genau der Landtagswahl.

Da die Teilnahme an der Bezirkswahl erst nach halbjährigem Aufenthalt im Bezirk möglich ist, war die Zahl der Stimmberechtigten etwas geringer als bei der Landtagswahl. Von den insgesamt 1.065.023 Stimmberechtigten Mittelfrankens beteiligten sich 819.039 an der Wahl. Dies ergab eine Wahlbeteiligung von 76,9 %, also 3,4 %-Punkte weniger als bei der Bezirkswahl von 1970.

Von den insgesamt eingegangenen 1,6 Millionen gültigen Erst- und Zweitstimmen zusammen erhielt die CSU mit 52,8 % die absolute Mehrheit. Es folgte die SPD mit 36,8 % vor der F.D.P. mit 7,5 %. Alle anderen Parteien erhielten zusammen nur 2,9 %.

Ergebnis der Wahl zum Bezirkstag in Mittelfranken

| | 1974 | 1970 | 1966 | | 1974 Zahl | 1974 % | 1970 % | 1966 % |
|---|---|---|---|---|---|---|---|---|
| Stimmberechtigte | 1.065.023 | 1.046.944 | 984.419 | Gültige Erst-und Zweitstimmen zus. | 1.602.362 | 100 | 100 | 100 |
| Wähler | 819.039 | 840.699 | 789.688 | davon entfielen auf C S U | 846.138 | 52,8 | 45,9 | 40,4 |
| Wahlbeteiligung in % | 76,9 | 80,3 | 80,2 | S P D | 589.228 | 36,8 | 38,1 | 39,0 |
| Gültige Erststimmen | 808.986 | 831.881 | 777.349 | F.D.P. | 120.789 | 7,5 | 9,7 | 8,4 |
| Gültige Zweitstimmen | 793.736 | 812.884 | 757.886 | Sonstige | 46.207 | 2,9 | 6,2 | 12,2 |

Aufgrund dieses Ergebnisses erhielt die CSU im neuen Bezirksrat 16 Sitze (bisher 14), die SPD behielt 11 Sitze und die Zahl der F.D.P. -Mandate sank von 3 auf 2. Die NPD ist im Bezirkstag nicht mehr vertreten.

Sitzverteilung im Bezirkstag in Mittelfranken

| Partei | Sitze insgesamt | | | davon waren | | | | | |
|---|---|---|---|---|---|---|---|---|---|
| | | | | direkt gewählte Stimmkreisbewerber | | | aus der Wahlkreisliste gewählt | | |
| | 1974 | 1970 | 1966 | 1974 | 1970 | 1966 | 1974 | 1970 | 1966 |
| C S U | 16 | 14 | 12 | 11 | 8 | 5 | 5 | 6 | 7 |
| S P D | 11 | 11 | 12 | 4 | 7 | 10 | 7 | 4 | 2 |
| F.D.P. | 2 | 3 | 2 | - | - | - | 2 | 3 | 2 |
| N P D | - | 1 | 3 | - | - | - | - | 1 | 3 |
| zus. | 29 | 29 | 29 | 15 | 15 | 15 | 14 | 14 | 14 |

Von den Bezirksräten haben elf ihren Wohnsitz in Nürnberg. Davon gehören fünf der CSU an, fünf der SPD und einer der F.D.P. Drei der neuen Bezirksratsmitglieder sind Frauen und zwar alle aus Nürnberg (davon zwei aus der CSU und eine aus der F.D.P.).

Auch in Nürnberg unterschied sich das Bezirkswahlergebnis nicht sehr von dem der Landtagswahl. Stimmberechtigt waren 359.899 Personen, von denen 272.063 oder 75,6 % an der Wahl teilnahmen. Von den eingegangenen Erststimmen waren 0,9 %, von den Zweitstimmen 2,4 % ungültig.

Ausdrücklich ist darauf hinzuweisen, daß bei den nun folgenden Angaben beim Stimmkreis 503 (Nürnberg-Süd) jeweils die Werte für Feucht und Schwarzenbruck nicht mehr mitenthalten sind.

Ergebnis der Bezirkswahl in Nürnberg

| Stimmkreis | | Stimmberechtigte | Wähler | Wahlbeteiligung in % | ungültig in % | | Gültige | |
|---|---|---|---|---|---|---|---|---|
| Nr. | Bezeichnung | | | | Erststimmen | Zweitstimmen | Erststimmen | Zweitstimmen |
| 501 | Mitte | 70.835 | 52.235 | 73,7 | 0,9 | 2,3 | 51.746 | 51.023 |
| 502 | Nord | 73.264 | 55.669 | 76,0 | 0,9 | 2,8 | 55.179 | 54.108 |
| 503 | Süd*) | 69.258 | 53.640 | 77,4 | 0,9 | 2,2 | 53.162 | 52.439 |
| 504 | Ost | 75.735 | 58.471 | 77,2 | 0,9 | 2,2 | 57.965 | 57.171 |
| 505 | West | 70.807 | 52.048 | 73,5 | 0,9 | 2,6 | 51.572 | 50.676 |
| Nürnberg | 1974 | 359.899 | 272.063 | 75,6 | 0,9 | 2,4 | 269.624 | 265.417 |
| | 1970 | 343.172 | 273.836 | 79,8 | 0,8 | 2,8 | 271.490 | 266.004 |
| | 1966 | 334.068 | 262.352 | 79,0 | 1,0 | 3,0 | 259.727 | 254.355 |

*) ohne Feucht und Schwarzenbruck

Nachdem sich BSP und KPD an der Bezirkswahl nicht beteiligten, stellten sich Bewerber aus sechs Parteien der Wählerentscheidung. Da mit Ausnahme BP im Stimmkreis 503 (Süd) alle Parteien jeweils einen Direktkandidaten benannt hatten, traten in den fünf Nürnberger Stimmkreisen 29 Stimmkreisbewerber an.

Gewählt waren die Bewerber mit den höchsten Stimmenzahlen im jeweiligen Stimmkreis. Während 1970 noch ausnahmslos die Kandidaten der SPD direkt in den Bezirkstag einzogen waren es diesmal

| | | | | |
|---|---|---|---|---|
| im Stimmkreis | 501 (Mitte) | : Karl Schaller | (SPD) | mit 45,6 % |
| | 502 (Nord) | : Dr. Kurt Töpner | (CSU) | mit 44,5 % |
| | 503 (Süd) | : Manfred Scholz | (SPD) | mit 46,7 % |
| | 504 (Ost) | : Georg Holzbauer | (CSU) | mit 48,4 % |
| | 505 (West) | : Hans Schorner | (SPD) | mit 45,9 %. |

Im Gesamtergebnis konnten die Stimmkreisbewerber der CSU mit 44,4 % der gültigen Stimmen ihre Kollegen von der SPD mit 44,0 % knapp überflügeln. Die F.D.P.-Bewerber, in allen fünf Stimmkreisen auf Platz 3 liegend, erreichten einen Gesamtstadtanteil von 8,0 %.
Bei der Landtagswahl schnitt die CSU im Stadtergebnis mit 44,9 % etwas günstiger, die SPD mit 43,4 % etwas ungünstiger ab als bei der Bezirkswahl. Die F.D.P. hatte bei der Landtagswahl mit 8,3 % ein geringes Plus aufzuweisen. Der Vergleich mit früheren Bezirkswahlergebnissen ergibt als auffallendes Ergebnis die starke Zunahme bei der CSU.

| Stimmkreis | | C S U | | | S P D | | | F.D.P. | | |
|---|---|---|---|---|---|---|---|---|---|---|
| Nr. | Bezeichnung | Bewerber | Stimmen | | Bewerber | Stimmen | | Bewerber | Stimmen | |
| | | | Zahl | % | | Zahl | % | | Zahl | % |
| 501 | MITTE | Dr. Meyer, Eva | 22.403 | 43,3 | Schaller, Karl | 23.600 | 45,6 | Schmidt, Mart. | 3.746 | 7,2 |
| 502 | NORD | Dr. Töpner, Kurt | 24.532 | 44,5 | Dr. Urschlechter | 24.293 | 44,0 | Dr. Bergold | 4.358 | 7,9 |
| 503 | SUD | Schweder, Christl | 22.678 | 42,7 | Scholl, Manfred | 24.809 | 46,7 | Probst, Manfred | 4.097 | 7,7 |
| 504 | OST | Holzbauer, Georg | 28.118 | 48,5 | Gloser, Günter | 22.265 | 38,4 | Dietz, Elfriede | 5.526 | 9,5 |
| 505 | WEST | Schmidthammer, Fr. | 22.006 | 42,7 | Schorner, Hans | 23.680 | 45,9 | Bauer, Erich | 3.798 | 7,4 |
| Nürnberg | 1974 | - | 119.737 | 44,4 | - | 118.647 | 44,0 | - | 21.525 | 8,0 |
| | 1970 | - | 96.774 | 35,6 | - | 126.235 | 46,5 | - | 30.064 | 11,1 |
| | 1966 | - | 79.623 | 30,7 | - | 124.197 | 47,8 | - | 21.655 | 8,3 |

| Stimmkreis | | N P D | | | B P | | | D K P | | |
|---|---|---|---|---|---|---|---|---|---|---|
| Nr. | Bezeichnung | Bewerber | Stimmen | | Bewerber | Stimmen | | Bewerber | Stimmen | |
| | | | Zahl | % | | Zahl | % | | Zahl | % |
| 501 | MITTE | Nicolaus, Horst | 937 | 1,8 | Probst, Gisela | 358 | 0,7 | Höltz, Bernh. | 702 | 1,4 |
| 502 | NORD | Pöhlmann, Adolf | 856 | 1,6 | Eilenfuß, H. P. | 367 | 0,7 | Dresel, Manfr. | 773 | 1,4 |
| 503 | SUD | Veth, Rüdiger | 782 | 1,5 | - | - | - | Stiefvater, Herb. | 796 | 1,5 |
| 504 | OST | Böhland, Rudolf | 889 | 1,5 | Dr. Böhm, Wilh. | 448 | 0,8 | Konhäuser, Anna | 719 | 1,2 |
| 505 | WEST | Mertschin, Siegfr. | 989 | 1,9 | Löhr, Gudrun | 420 | 0,8 | Dorschner, Manfr. | 679 | 1,3 |
| Nürnberg | 1974 | - | 4.453 | 1,7 | - | 1.593 | 0,6 | - | 3.669 | 1,4 |
| | 1970 | - | 13.036 | 4,8 | - | 1.824 | 0,7 | - | 3.557 | 1,3 |
| | 1966 | - | 34.252 | 13,2 | - | - | - | - | - | - |

Die Auszählung der großen Stimmzettel für die Wahlkreisbewerber ergab für die fünf Stimmkreise und für die Gesamtstadt folgendes Resultat:

| Stimmkreis | | C S U | | S P D | | F.D.P. | | N P D | | B P | | D K P | |
|---|---|---|---|---|---|---|---|---|---|---|---|---|---|
| Nr. | Bezeichnung | Stimmenzahl | % | Stimmenzahl | % | Stimmenzahl | % | Stimmenzahl | % | Stimmenzahl | % | Stimmenzahl | % |
| 501 | Mitte | 21.765 | 42,7 | 23.981 | 47,0 | 3.333 | 6,5 | 882 | 1,7 | 318 | 0,6 | 744 | 1,5 |
| 502 | Nord | 24.766 | 45,8 | 22.622 | 41,8 | 4.654 | 8,6 | 850 | 1,6 | 360 | 0,7 | 856 | 1,6 |
| 503 | Süd | 22.307 | 42,5 | 24.781 | 47,3 | 3.756 | 7,2 | 696 | 1,3 | 246 | 0,5 | 653 | 1,2 |
| 504 | Ost | 26.978 | 47,2 | 23.463 | 41,0 | 4.884 | 8,5 | 776 | 1,4 | 306 | 0,5 | 764 | 1,3 |
| 505 | West | 21.334 | 42,1 | 23.997 | 47,4 | 3.339 | 6,6 | 938 | 1,9 | 352 | 0,7 | 716 | 1,4 |
| Nbg. | 1974 | 117.150 | 44,1 | 118.844 | 44,8 | 19.966 | 7,5 | 4.142 | 1,6 | 1.582 | 0,6 | 3.733 | 1,4 |
| | 1970 | 93.493 | 35,1 | 126.716 | 47,6 | 28.269 | 10,6 | 12.292 | 4,6 | 1.633 | 0,6 | 3.601 | 1,4 |
| | 1966 | 77.337 | 30,4 | 123.527 | 48,6 | 21.010 | 8,3 | 32.481 | 12,8 | - | - | - | - |

In den einzelnen Stimmkreisen und im Stadtergebnis ergab sich hier die gleiche Rangfolge und ähnliche Stimmenanteile wie schon bei den Erststimmen. CSU und SPD machten weit vor der F.D.P. liegend das Rennen unter sich aus, die kleinen Parteien blieben praktisch bedeutungslos.

Insgesamt bewarben sich in Mittelfranken 134 Kandidaten über die Wahlkreislisten um einen Sitz im Bezirkstag. Davon entfielen 20 auf die CSU, 18 auf die SPD, 29 auf die F.D.P., 29 auf die NPD, 9 auf die BP und 29 auf die DKP. Für die erfolgreichsten Bewerber der einzelnen Parteien werden nachstehend die in Nürnberg erhaltenen Stimmen aufgeführt. Neben der Rangfolge in Nürnberg wird auch die Stimmzettelreihenfolge angegeben. Bei den weiblichen Bewerbern ist auch der Vornamen mit angegeben. Bei unterstrichenen Bewerbernamen handelt es sich um Wahlkreisbewerber die nur in vier der fünf Nürnberger Stimmkreise Stimmen erhielten, weil sie auch als Stimmkreisbewerber auftraten und im betreffenden Stimmkreis keine Zweitstimmen erhalten konnten. Entsprechend höher muß in diesen Fällen die tatsächlich erreichte Zweitstimmenzahl eingeschätzt werden.

| Von der CSU erhielten in Nürnberg die meisten Zweitstimmen | | | | |
|---|---|---|---|---|
| Rang-folge | Stimm-zettel-reihen-folge | Name | Wohnort | Stimmen |
| 1. | 1. | Dr. Lades | Erlangen | 45.436 |
| 2. | 2. | Holzbauer | Nürnberg | 34.172 |
| 3. | 4. | Dr. Meyer,Eva | Nürnberg | 10.009 |
| 4. | 11. | Dr. Töpner | Nürnberg | 3.762 |
| 5. | 13. | Schmidhammer | Nürnberg | 3.702 |
| 6. | 10. | Schweder,Christl | Nürnberg | 3.174 |
| 7. | 19. | Petrich | Nürnberg | 2.264 |
| 8. | 3. | Dr. Greiner | Hilpoltstein | 2.450 |
| 9. | 6. | Dr. Richter | Fürth | 2.145 |
| 10. | 5. | Heid | Heroldsberg | 1.861 |

(Die übrigen 10 Bewerber dieser Partei erhielten in Nürnberg Stimmenzahlen zwischen 58 und 1.545).

| Von der SPD erhielten in Nürnberg die meisten Zweitstimmen | | | | |
|---|---|---|---|---|
| Rang-folge | Stimm-zettel-reihen-folge | Name | Wohnort | Stimmen |
| 1. | 1. | Dr. Urschlechter | Nürnberg | 81.593 |
| 2. | 2. | Dr. Sponsel | Erlangen | 11.986 |
| 3. | 5. | Schaller | Nürnberg | 6.358 |
| 4. | 6. | Schorner | Nürnberg | 4.650 |
| 5. | 10. | Gloser | Nürnberg | 3.067 |
| 6. | 3. | Dr. Zottmann | Fürth | 2.077 |
| 7. | 9. | Scholz | Nürnberg | 1.955 |
| 8. | 8. | Stöckel | Diespeck | 1.900 |
| 9. | 4. | Böll | Hilpoltstein | 847 |
| 10. | 12. | Sommerkorn | Rothenburg o.d.Tauber | 622 |

(die übrigen 8 Wahlkreisbewerber dieser Partei erhielten in Nürnberg zwischen 112 und 470 Stimmen).

| Von der F.D.P. erhielten in Nürnberg die meisten Zweitstimmen | | | | |
|---|---|---|---|---|
| Rang-folge | Stimm-zettel-reihen-folge | Name | Wohnung | Stimmen |
| 1. | 1. | Scherzer | Fürth | 9.431 |
| 2. | 2. | Dietz, Elfriede | Nürnberg | 2.038 |
| 3. | 14. | Dr. Bergold | Nürnberg | 1.370 |
| 4. | 4. | Schmidt | Nürnberg | 1.366 |
| 5. | 12. | Dr. Arnold | Erlangen | 974 |

(Die übrigen 24 Bewerber der F.D.P. erreichten in Nürnberg Stimmenzahlen zwischen 22 und 739).

| Von der NPD erhielten in Nürnberg die meisten Zweitstimmen | | | | |
|---|---|---|---|---|
| Rang-folge | Stimm-zettel-reihen-folge | Name | Wohnung | Stimmen |
| 1. | 1. | Nicolaus | Nürnberg | 1.506 |
| 2. | 2. | Böhland | Nürnberg | 1.248 |
| 3. | 10. | Pöhlmann | Nürnberg | 209 |

(Die verbleibenden 26 Bewerber dieser Partei erreichten in Nürnberg zwischen 9 und 129 Stimmen).

| Von der BP erhielten in Nürnberg die meisten Zweitstimmen | | | | |
|---|---|---|---|---|
| Rang-folge | Stimm-zettel-reihen-folge | Name | Wohnort | Stimmen |
| 1. | 1. | Dr. Böhm | Nürnberg | 831 |
| 2. | 2. | Eilenfuß | Nürnberg | 191 |
| 3. | 7. | Probst,Gisela | Nürnberg | 150 |

(Die übrigen 6 Bewerber dieser Partei erhielten in Nürnberg zwischen 34 und 117 Stimmen).

| Von der DKP erhielten in Nürnberg die meisten Zweitstimmen | | | | |
|---|---|---|---|---|
| Rang-folge | Stimm-zettel-reihen-folge | Name | Wohnort | Stimmen |
| 1. | 1. | Stiefvater | Nürnberg | 2.245 |
| 2. | 2. | Höltz | Nürnberg | 442 |
| 3. | 3. | Leipold,Erika | Fürth | 141 |

(Die übrigen 26 Bewerber dieser Partei erreichten in Nürnberg Stimmenzahlen zwischen 3 und 115).

Über die Wahlkreisliste kamen 14 Bezirksräte in den Bezirkstag, darunter 6 aus Nürnberg, und zwar

| | |
|---|---|
| von der CSU | Dr. Eva Meyer,<br>Christl Schweder,<br>Franz Schmidhammer, |
| von der SPD | Dr. Andreas Urschlechter,<br>Günter Gloser, |
| von der F.D.P. | Elfriede Dietz. |

Zusammen mit den Gewinnern der 5 Direktmandate entsendet Nürnberg somit insgesamt 11 Vertreter in den neuen Bezirkstag. In der nachstehenden Übersicht sind für die gewählten Bewerber die erhaltenen Stimmen nocheinmal einander gegenübergestellt.

Stimmenzahlen der Nürnberger Bezirkstagsabgeordneten

| Partei / Bewerber | Zahl der erhaltenen Stimmen | | | |
|---|---|---|---|---|
| | Erststimmen (als Stimmkreisbewerber) | Zweitstimmen ( als Wahlkreisbewerber ) | | Erst- und Zweitstimmen zusammen |
| | | in Nürnberg | im übrigen Mfr. | |
| **C S U** | | | | |
| Dr. Töpner, Kurt | 24.532 | 3.762 | 2.073 | 30.367 |
| Holzbauer, Georg | 28.118 | 34.172 | 21.585 | 83.875 |
| Dr. Meyer, Eva | - | 10.009 | 33.478 | 43.487 |
| Schweder, Christl | 22.678 | 3.174 | 8.004 | 33.856 |
| Schmidhammer, Fr. | 22.006 | 3.702 | 2.374 | 28.082 |
| **S P D** | | | | |
| Schaller, Karl | 23.600 | 6.358 | 2.381 | 32.339 |
| Scholz, Manfred | 24.809 | 1.955 | 5.421 | 32.185 |
| Schorner Hans, | 23.680 | 4.650 | 2.920 | 31.250 |
| Dr. Urschlechter And., | 24.293 | 81.593 | 108.229 | 214.115 |
| Gloser, Günter | 22.265 | 3.067 | 2.974 | 28.306 |
| **F.D.P.** | | | | |
| Dietz, Elfriede | 5.526 | 2.038 | 3.397 | 10.961 |

Sechs der Nürnberger Bezirksräte erhielten den überwiegenden Teil ihrer Zweitstimmen in Nürnberg, die übrigen fünf waren im übrigen Mittelfranken erfolgreich. Nürnbergs Oberbürgermeister Dr. Urschlechter ließ dabei wieder alle anderen Konkurrenten weit hinter sich. Mit 214.115 Stimmen insgesamt entfielen auf seine Person nicht weniger als 36,3 % aller SPD-Stimmen Mittelfrankens oder 13,4 % der in ganz Mittelfranken eingegangenen gültigen Stimmen überhaupt. Von allen Mitbewerbern vermochte ihm nur Dr. Lades, der Spitzenkandidat der CSU, mit 174.636 Stimmen einigermaßen zu folgen.

Abschließend sei noch kurz auf die Zusammenfassung der Erst- und Zweitstimmen für die fünf Nürnberger Stimmkreise und die Gesamtstadt eingegangen:

| Stimmkreis | | Gültige Erststimmen und Zweitstimmen zusammen | | | | | | | | | | | |
|---|---|---|---|---|---|---|---|---|---|---|---|---|---|
| | | C S U | | S P D | | F.D.P. | | N P D | | B P | | D K P | |
| Nr. | Bezeichnung | Zahl | % | Zahl | % | Zahl | % | Zahl | % | Zahl | % | Zahl | % |
| 501 | MITTE | 44.168 | 43,0 | 47.581 | 46,3 | 7.079 | 6,9 | 1.819 | 1,8 | 676 | 0,7 | 1.446 | 1,4 |
| 502 | NORD | 49.298 | 45,1 | 46.915 | 42,9 | 9.012 | 8,2 | 1.706 | 1,6 | 727 | 0,7 | 1.629 | 1,5 |
| 503 | SÜD | 44.985 | 42,6 | 49.590 | 47,0 | 7.853 | 7,4 | 1.478 | 1,4 | 246 | 0,2 | 1.449 | 1,4 |
| 504 | OST | 55.096 | 47,9 | 45.728 | 39,7 | 10.410 | 9,0 | 1.665 | 1,4 | 754 | 0,7 | 1.483 | 1,3 |
| 505 | WEST | 43.340 | 42,4 | 47.677 | 46,6 | 7.137 | 6,9 | 1.927 | 1,9 | 772 | 0,8 | 1.395 | 1,4 |
| Nürnberg | 1974 | 236.887 | 44,3 | 237.491 | 44,4 | 41.481 | 7,8 | 8.595 | 1,6 | 3.175 | 0,6 | 7.402 | 1,4 |
| | 1970 | 190.267 | 35,4 | 252.951 | 47,1 | 58.333 | 10,9 | 25.328 | 4,7 | 3.457 | 0,6 | 7.158 | 1,3 |
| | 1966 | 156.960 | 30,5 | 247.724 | 48,2 | 42.665 | 8,3 | 66.733 | 13,0 | - | - | - | - |

Im wesentlichen bietet diese Übersicht jedoch keine zusätzlichen Informationen. Für CSU, F.D.P. und DKP liegen die Bezirkswahlenanteile geringfügig unter den bei der Landtagswahl erzielten und für die anderen Parteien etwas darüber. Der Rückblick auf die vergangen Bezirkswahlen von 1966 und auf 1970 schließlich bestätigt nur die schon bei der Besprechung der Landtagswahl gewonnenen Erkenntnisse.

<u>Bearbeiter:</u>

Hans H e r t l e i n

## Tabellen zur Bezirkstagswahl 1974

Stadtteile und Bezirke der Stadt Nürnberg ..... Seite 80
Stimmbezirke der Stadt Nürnberg ..... " 82
Stimmbezirke der Gemeinde Feucht ..... " 94
Stimmbezirke der Gemeinde Schwarzenbruck ..... " 94

Erläuterung der im Tabellenteil verwendeten Begriffe:

**Stimmberechtigte:** Alle im Wählerverzeichnis eingetragenen Personen, die keinen Wahlschein erhielten (ohne "W"), zuzüglich der Personen, die sich einen Wahlschein ausstellen ließen (mit "W"), ergibt die Zahl der Stimmberechtigten insgesamt (33 Stimmberechtigte, die gem. Art. 12/2 LWG einen Wahlschein erhielten, sind in diesen Tabellen bei den Stimmberechtigten nicht mitgezählt).

**Wähler:** Abstimmende lt. Stimmabgabevermerk im Wählerverzeichnis und Abstimmende auf in den Stimmbezirken eingenommene Wahlscheine zusammen (= sog. "Urnenwähler"). Im Gesamtstadtergebnis sind außerdem die bei den Briefwahlbezirken nachgewiesenen "Briefwähler" mitenthalten.

**Wahlbeteiligung:** Für Stadtteile, Bezirke und Stimmbezirke: "Urnenwähler" in % der Wahlberechtigten lt. Wählerverzeichnis am Wahltag (ohne "W").
Für das Gesamtstadtergebnis und für die Gemeindeergebnisse errechnet sich die Wahlbeteiligung als Anteil der Wähler insgesamt (also mit Briefwählern) an allen Stimmberechtigten.

**Ungültige Stimmen:** Der Anteil der ungültigen Erststimmen und Zweitstimmen beziffert, welcher Prozentsatz der abgegebenen Stimmen insgesamt jeweils ungültig war.

**Gültige Erststimmen:** Für die als Direktkandidaten aufgetretenen Stimmkreisbewerber abgegebene Stimmen (kleiner Stimmzettel).

**Gültige Zweitstimmen:** Für die Wahlkreislisten der Parteien mit oder ohne Kennzeichnung eines Bewerbers abgegebene Stimmen.

Stimmberechtigte, Wähler und Wahlbeteiligung, Anteil der ungültigen und Zahl der gültigen Stimmen in den Stadtteilen und Bezirken bei der Bezirkswahl 1974

| Stadtteil / Bezirk | | Stimmberechtigte | | | Wähler | Wahlbeteiligung in % | ungültige in % | | gültige | |
|---|---|---|---|---|---|---|---|---|---|---|
| | | lt. Wählerliste | | insges. | | | Erststimmen | Zweitstimmen | Erststimmen | Zweitstimmen |
| Nr. | Lagekurzbezeichnung | ohne "W" | mit "W" | | | | | | | |
| a) in den Stadtteilen | | | | | | | | | | |
| 0 | ALTSTADT U.ENGERE INNENSTADT | 40468 | 3392 | 43860 | 28886 | 71.3 | 0.9 | 2.3 | 28621 | 28206 |
| 1 | WEIT. INNENSTADTGUERTEL-SUED | 62856 | 3953 | 66809 | 45549 | 72.4 | 1.0 | 2.6 | 45074 | 44337 |
| 2 | WEIT.INNENST.G.WEST,NORD,OST | 59333 | 3819 | 63152 | 42773 | 72.0 | 0.9 | 2.9 | 42398 | 41518 |
| 3 | SUEDOESTLICHE AUSSENSTADT | 34054 | 1959 | 36013 | 25588 | 75.1 | 0.8 | 2.3 | 25381 | 24995 |
| 4 | SUEDLICHE AUSSENSTADT | 31484 | 1598 | 33082 | 24741 | 78.5 | 0.9 | 2.3 | 24513 | 24167 |
| 5 | SUEDWESTLICHE AUSSENSTADT | 27795 | 1365 | 29160 | 21094 | 75.9 | 0.9 | 2.6 | 20904 | 20547 |
| 6 | WESTLICHE AUSSENSTADT | 17417 | 824 | 18241 | 12889 | 74.0 | 0.7 | 2.7 | 12797 | 12535 |
| 7 | NORDWESTLICHE AUSSENSTADT | 14857 | 753 | 15610 | 11641 | 78.3 | 0.9 | 3.0 | 11541 | 11290 |
| 8 | NORDOESTLICHE AUSSENSTADT | 21915 | 1767 | 23682 | 16868 | 77.0 | 0.7 | 2.8 | 16742 | 16392 |
| 9 | OESTLICHE AUSSENSTADT | 27773 | 2517 | 30290 | 22238 | 80.0 | 0.9 | 2.1 | 22031 | 21758 |
| 0 | BRIEFWAHLBEZIRKE | | | | 19796 | | 0.9 | 0.6 | 19622 | 19672 |
| | G E S A M T STADT NUERNBERG | 337952 | 21947 | 359899 | 272063 | 75.6 | 0.9 | 2.4 | 269624 | 265417 |
| b) in den Bezirken | | | | | | | | | | |
| 1 | ALTSTADT, ST. LORENZ | 3154 | 474 | 3628 | 2129 | 67.4 | 0.8 | 3.0 | 2112 | 2063 |
| 2 | MARIENVORSTADT | 1009 | 97 | 1106 | 730 | 72.3 | 1.2 | 1.8 | 721 | 717 |
| 3 | TAFELHOF | 703 | 59 | 762 | 497 | 70.7 | 1.4 | 2.6 | 490 | 484 |
| 4 | GOSTENHOF | 5062 | 236 | 5298 | 3179 | 62.8 | 1.0 | 2.9 | 3148 | 3086 |
| 5 | HIMPFELSHOF | 3637 | 374 | 4011 | 2520 | 69.3 | 0.6 | 1.8 | 2506 | 2474 |
| 6 | ALTSTADT, ST. SEBALD | 8060 | 660 | 8720 | 6025 | 74.7 | 1.0 | 2.1 | 5963 | 5901 |
| 7 | ST. JOHANNIS | 5565 | 530 | 6095 | 3950 | 70.9 | 1.4 | 2.9 | 3895 | 3836 |
| 8 | PIRCKHEIMERSTRASSE | 5677 | 452 | 6129 | 4210 | 74.1 | 0.6 | 1.9 | 4184 | 4128 |
| 9 | MOEHRD | 7601 | 510 | 8111 | 5646 | 74.2 | 0.8 | 2.1 | 5602 | 5517 |
| 10 | LUDWIGSFELD | 7145 | 425 | 7570 | 5197 | 72.7 | 1.1 | 2.7 | 5139 | 5059 |
| 11 | GLOCKENHOF | 10538 | 710 | 11248 | 7458 | 70.8 | 1.1 | 2.9 | 7378 | 7240 |
| 12 | GUNTHERSTRASSE | 2697 | 271 | 2968 | 2106 | 77.9 | 0.4 | 1.5 | 2098 | 2074 |
| 13 | GALGENHOF | 12514 | 766 | 13280 | 8814 | 70.4 | 1.1 | 2.7 | 8714 | 8572 |
| 14 | HUMMELSTEIN | 8083 | 518 | 8601 | 6247 | 77.3 | 1.1 | 2.5 | 6181 | 6091 |
| 15 | GUGELSTRASSE | 5822 | 361 | 6183 | 4192 | 72.0 | 0.7 | 2.5 | 4162 | 4087 |
| 16 | STEINBUEHL | 9568 | 524 | 10092 | 6916 | 72.3 | 1.1 | 2.4 | 6838 | 6748 |
| 17 | GIBITZENHOF | 3745 | 232 | 3977 | 2785 | 74.4 | 1.3 | 3.2 | 2748 | 2695 |
| 18 | SANDREUTH | 326 | 19 | 345 | 242 | 73.8 | 0.8 | 2.9 | 240 | 235 |
| 19 | SCHWEINAU | 2418 | 127 | 2545 | 1592 | 65.8 | 1.0 | 3.5 | 1576 | 1536 |
| 20 | ST. LEONHARD | 8965 | 448 | 9413 | 6353 | 70.8 | 1.1 | 3.0 | 6284 | 6165 |
| 21 | SUENDERSBUEHL | 3976 | 175 | 4151 | 2837 | 71.4 | 1.0 | 3.3 | 2810 | 2741 |
| 22 | BAERENSCHANZE | 4995 | 306 | 5301 | 3411 | 68.3 | 0.7 | 2.1 | 3388 | 3338 |
| 23 | SANDBERG | 8762 | 581 | 9343 | 6178 | 70.5 | 0.6 | 3.2 | 6140 | 5980 |
| 24 | BIELINGPLATZ | 3578 | 287 | 3865 | 2573 | 71.8 | 1.1 | 3.1 | 2545 | 2492 |
| 25 | UHLANDSTRASSE | 6984 | 509 | 7493 | 4889 | 70.0 | 1.1 | 3.3 | 4836 | 4726 |
| 26 | MAXFELD | 6659 | 509 | 7168 | 5087 | 76.3 | 0.7 | 2.9 | 5051 | 4941 |
| 27 | VEILHOF | 9021 | 498 | 9519 | 6621 | 73.3 | 1.0 | 2.7 | 6552 | 6441 |
| 28 | TULLNAU | 2719 | 225 | 2944 | 1931 | 71.0 | 0.8 | 3.6 | 1916 | 1862 |
| 29 | GLEISSHAMMER | 3674 | 281 | 3955 | 2893 | 78.6 | 0.6 | 2.1 | 2876 | 2832 |
| 30 | DUTZENDTEICH | 941 | 90 | 1031 | 701 | 74.2 | | 1.4 | 701 | 691 |
| 31 | ZOLLHAUS | 3875 | 342 | 4217 | 3201 | 82.5 | 0.7 | 1.4 | 3178 | 3155 |
| 32 | LANGWASSER NORDWEST | 6292 | 357 | 6649 | 4775 | 75.9 | 1.0 | 2.4 | 4723 | 4659 |
| 35 | ALTENFURT NORD | 701 | 45 | 746 | 539 | 76.8 | | 1.1 | 539 | 523 |
| 36 | LANGWASSER SUEDOST | 8054 | 438 | 8492 | 5777 | 71.7 | 0.8 | 3.2 | 5733 | 5591 |
| 37 | LANGWASSER SUEDWEST | 7848 | 315 | 8163 | 5821 | 74.2 | 0.7 | 1.8 | 5778 | 5719 |
| 38 | ALTENFURT, MOORENBRUNN | 6343 | 372 | 6715 | 4774 | 75.2 | 0.9 | 2.5 | 4729 | 4657 |
| 40 | MASENBUCK | 3667 | 219 | 3886 | 2786 | 76.0 | 0.9 | 2.6 | 2760 | 2713 |
| 43 | DIANASTRASSE | 1504 | 53 | 1557 | 996 | 66.2 | 1.0 | 1.9 | 986 | 977 |
| 44 | TRIERER STRASSE | 4671 | 269 | 4940 | 3842 | 82.2 | 1.1 | 2.3 | 3801 | 3754 |
| 45 | GARTENSTADT | 6805 | 406 | 7211 | 5690 | 83.6 | 1.0 | 2.7 | 5634 | 5538 |
| 46 | WERDERAU | 3358 | 115 | 3473 | 2519 | 74.9 | 0.9 | 2.6 | 2497 | 2454 |
| 47 | MAIACH | 179 | 7 | 186 | 115 | 64.2 | | 2.6 | 115 | 112 |
| 48 | KATZWANG | 6075 | 298 | 6373 | 4720 | 77.5 | 1.0 | 2.3 | 4673 | 4611 |
| 49 | KORNBURG UND WORZELDORF | 5225 | 231 | 5456 | 4073 | 77.9 | 0.6 | 1.6 | 4047 | 4008 |
| 50 | HOHE MARTER | 4800 | 212 | 5012 | 3436 | 71.6 | 0.9 | 3.7 | 3406 | 3310 |
| 51 | ROETHENBACH WEST | 4673 | 211 | 4884 | 3506 | 75.0 | 1.1 | 3.1 | 3469 | 3399 |
| 52 | ROETHENBACH OST | 5081 | 277 | 5358 | 4077 | 80.2 | 1.0 | 1.8 | 4038 | 4004 |
| 53 | EIBACH | 6413 | 371 | 6784 | 5007 | 78.0 | 0.7 | 2.2 | 4973 | 4893 |
| 54 | REICHELSDORF | 5596 | 242 | 5838 | 4121 | 73.6 | 0.9 | 2.4 | 4082 | 4022 |
| 55 | KROTTENBACH | 1232 | 52 | 1284 | 947 | 76.8 | 1.2 | 3.0 | 936 | 919 |
| 60 | GROSSREUTH/SCHWEINAU | 2813 | 124 | 2937 | 2160 | 76.8 | 0.6 | 2.0 | 2146 | 2116 |
| 61 | GEBERSDORF | 2400 | 79 | 2479 | 1716 | 71.5 | 0.5 | 2.9 | 1707 | 1665 |
| 62 | GAISMANNSHOF | 3265 | 198 | 3463 | 2546 | 77.9 | 0.6 | 3.3 | 2530 | 2463 |
| 63 | HOEFEN | 2098 | 77 | 2175 | 1504 | 71.7 | 1.1 | 3.1 | 1488 | 1458 |
| 64 | EBERHARDSHOF | 5831 | 297 | 6128 | 4300 | 73.7 | 0.8 | 2.6 | 4266 | 4189 |
| 65 | MUGGENHOF | 1010 | 49 | 1059 | 663 | 65.6 | 0.5 | 2.4 | 660 | 644 |
| 70 | WESTFRIEDHOF | 584 | 185 | 769 | 405 | 69.2 | 1.0 | 3.0 | 401 | 393 |
| 71 | SCHNIEGLING | 1948 | 99 | 2047 | 1517 | 77.8 | 0.9 | 4.9 | 1504 | 1443 |
| 72 | WETZENDORF | 1637 | 92 | 1729 | 1255 | 76.7 | 0.6 | 2.5 | 1248 | 1223 |
| 73 | BUCH | 1401 | 50 | 1451 | 1057 | 75.4 | 0.8 | 3.4 | 1049 | 1021 |
| 74 | THON | 2754 | 151 | 2905 | 2168 | 78.7 | 0.7 | 2.6 | 2151 | 2111 |
| 75 | ALMOSHOF | 769 | 6 | 775 | 599 | 77.9 | 1.0 | 3.0 | 593 | 581 |
| 76 | KRAFTSHOF | 511 | 9 | 520 | 399 | 78.1 | 0.8 | 2.0 | 396 | 391 |
| 77 | NEUNHOF | 891 | 20 | 911 | 723 | 81.1 | 1.2 | 2.8 | 714 | 703 |
| 78 | BOXDORF | 1759 | 68 | 1827 | 1388 | 78.8 | 1.0 | 2.5 | 1374 | 1353 |
| 79 | GROSSGRUENDLACH | 2603 | 73 | 2676 | 2130 | 81.7 | 0.9 | 2.8 | 2111 | 2071 |
| 80 | SCHLEIFWEG | 1981 | 164 | 2145 | 1479 | 74.6 | 0.5 | 2.4 | 1471 | 1444 |
| 81 | SCHOPPERSHOF | 7072 | 524 | 7596 | 5447 | 77.0 | 0.9 | 3.2 | 5395 | 5275 |
| 82 | SCHAFHOF | 1216 | 293 | 1509 | 717 | 59.0 | 0.6 | 3.5 | 713 | 692 |
| 83 | MARIENBERG | 2775 | 201 | 2976 | 2225 | 80.2 | 0.6 | 1.6 | 2211 | 2190 |
| 84 | ZIEGELSTEIN | 4964 | 370 | 5334 | 3981 | 80.2 | 0.5 | 2.8 | 3959 | 3861 |
| 85 | MOOSHOF | 1538 | 96 | 1634 | 1134 | 73.7 | 0.4 | 1.6 | 1129 | 1116 |
| 86 | BUCHENBUEHL | 2369 | 119 | 2488 | 1885 | 79.5 | 1.1 | 3.7 | 1864 | 1814 |
| 90 | ST. JOBST | 4683 | 463 | 5146 | 3623 | 77.3 | 1.1 | 2.2 | 3584 | 3545 |
| 91 | ERLENSTEGEN | 2522 | 402 | 2924 | 2090 | 82.7 | 0.4 | 1.5 | 2081 | 2056 |
| 92 | MOEGELDORF | 2813 | 274 | 3087 | 2182 | 77.5 | 0.9 | 2.8 | 2163 | 2121 |
| 93 | SCHMAUSENBUCKSTRASSE | 2901 | 346 | 3247 | 2436 | 83.9 | 0.8 | 1.4 | 2416 | 2402 |
| 94 | LAUFAMHOLZ | 4547 | 319 | 4866 | 3668 | 80.7 | 0.8 | 2.0 | 3638 | 3596 |
| 95 | ZERZABELSHOF | 7377 | 629 | 8006 | 6111 | 82.7 | 1.0 | 2.4 | 6050 | 5966 |
| 96 | FISCHBACH | 2703 | 80 | 2783 | 1951 | 72.2 | 1.3 | 2.5 | 1925 | 1902 |
| 97 | BRUNN | 227 | 4 | 231 | 177 | 78.0 | 1.7 | 4.0 | 174 | 170 |
| 99 | BRIEFWAHL | | | | 19796 | | 0.9 | 0.6 | 19622 | 19672 |
| | G E S A M T STADT NUERNBERG | 337952 | 21947 | 359899 | 272063 | 75.6 | 0.9 | 2.4 | 269624 | 265417 |

Gültige Erst- und Zweitstimmen (Stimmkreisbewerber- und Wahlkreisbewerberstimmen zusammen) in den Stadtteilen und Bezirken

| gültige Erst- und Zweitstimmen (Stimmkreisbewerber- u. Wahlkreisbewerberstimmen) zusammen | | | | | | | | | | | | | Stadtteil / Bezirk Nr. |
|---|---|---|---|---|---|---|---|---|---|---|---|---|---|
| insges. (=100%) | davon entfallen auf | | | | | | | | | | | | |
| | CSU | | SPD | | F.D.P. | | NPD | | BP | | DKP | | |
| | Zahl | % | Zahl | % | Zahl | % | Zahl | % | Zahl | % | Zahl | % | |
| a) in den Stadtteilen | | | | | | | | | | | | | |
| 56827 | 25691 | 45.2 | 24188 | 42.6 | 4639 | 8.2 | 1030 | 1.8 | 401 | 0.7 | 878 | 1.5 | 0 |
| 89411 | 37088 | 41.5 | 43074 | 48.2 | 5896 | 6.5 | 1587 | 1.8 | 561 | 0.6 | 1205 | 1.3 | 1 |
| 83916 | 35319 | 42.1 | 38932 | 46.4 | 6033 | 7.2 | 1593 | 1.9 | 628 | 0.7 | 1411 | 1.7 | 2 |
| 50376 | 20933 | 41.6 | 24327 | 48.3 | 3630 | 7.2 | 714 | 1.4 | 136 | 0.3 | 636 | 1.3 | 3 |
| 48680 | 19960 | 41.0 | 23691 | 48.7 | 3479 | 7.1 | 654 | 1.3 | 164 | 0.3 | 732 | 1.5 | 4 |
| 41451 | 18517 | 44.7 | 18124 | 43.7 | 3307 | 8.0 | 718 | 1.7 | 251 | 0.6 | 534 | 1.3 | 5 |
| 25332 | 10677 | 42.1 | 11762 | 46.4 | 1864 | 7.4 | 499 | 2.0 | 217 | 0.9 | 313 | 1.2 | 6 |
| 22831 | 11149 | 48.8 | 9171 | 40.2 | 1785 | 7.8 | 372 | 1.6 | 118 | 0.5 | 236 | 1.0 | 7 |
| 33134 | 13713 | 41.4 | 15445 | 46.6 | 2809 | 8.5 | 428 | 1.3 | 215 | 0.6 | 524 | 1.6 | 8 |
| 43789 | 23044 | 52.6 | 14993 | 34.2 | 4500 | 10.3 | 527 | 1.2 | 281 | 0.6 | 444 | 1.0 | 9 |
| 39294 | 20796 | 52.9 | 13784 | 35.1 | 3549 | 9.0 | 473 | 1.2 | 203 | 0.5 | 489 | 1.2 | 8 |
| 535041 | 236887 | 44.3 | 237491 | 44.4 | 41491 | 7.8 | 8595 | 1.6 | 3175 | 0.6 | 7402 | 1.4 | GES. |
| b) in den Bezirken | | | | | | | | | | | | | |
| 4175 | 1989 | 47.6 | 1702 | 40.8 | 283 | 6.3 | 83 | 2.0 | 36 | 0.9 | 82 | 2.0 | 1 |
| 1438 | 734 | 51.0 | 505 | 35.1 | 146 | 10.2 | 33 | 2.3 | 10 | 0.7 | 10 | 0.7 | 2 |
| 974 | 415 | 42.6 | 452 | 46.4 | 75 | 7.7 | 16 | 1.6 | 5 | 0.5 | 11 | 1.1 | 3 |
| 6234 | 2579 | 41.4 | 3005 | 48.2 | 355 | 5.7 | 161 | 2.6 | 34 | 0.5 | 100 | 1.6 | 4 |
| 4980 | 2411 | 48.4 | 1989 | 39.9 | 400 | 8.0 | 80 | 1.6 | 30 | 0.6 | 70 | 1.4 | 5 |
| 11864 | 5045 | 42.5 | 5404 | 45.5 | 923 | 7.8 | 235 | 2.0 | 66 | 0.6 | 191 | 1.6 | 6 |
| 7731 | 3571 | 46.2 | 3156 | 40.8 | 692 | 9.0 | 121 | 1.6 | 53 | 0.7 | 138 | 1.8 | 7 |
| 8312 | 4082 | 49.1 | 3085 | 37.1 | 859 | 10.3 | 101 | 1.2 | 85 | 1.0 | 100 | 1.2 | 8 |
| 11119 | 4865 | 43.8 | 4890 | 44.0 | 906 | 8.1 | 200 | 1.8 | 82 | 0.7 | 176 | 1.6 | 9 |
| 10198 | 3913 | 38.4 | 5166 | 50.7 | 727 | 7.1 | 162 | 1.6 | 59 | 0.6 | 171 | 1.7 | 10 |
| 14618 | 6234 | 42.6 | 6728 | 46.0 | 1088 | 7.4 | 267 | 1.8 | 98 | 0.7 | 203 | 1.4 | 11 |
| 4172 | 2304 | 55.2 | 1354 | 32.5 | 394 | 9.4 | 71 | 1.7 | 21 | 0.5 | 28 | 0.7 | 12 |
| 17286 | 7630 | 44.1 | 7803 | 45.1 | 1171 | 6.8 | 336 | 1.9 | 113 | 0.7 | 233 | 1.3 | 13 |
| 12272 | 4899 | 39.9 | 6186 | 50.4 | 766 | 6.2 | 206 | 1.7 | 66 | 0.5 | 149 | 1.2 | 14 |
| 8249 | 2863 | 34.7 | 4640 | 56.2 | 427 | 5.2 | 155 | 1.9 | 40 | 0.5 | 124 | 1.5 | 15 |
| 13586 | 5322 | 39.2 | 6842 | 50.4 | 867 | 6.4 | 261 | 1.9 | 108 | 0.8 | 186 | 1.4 | 16 |
| 5443 | 2401 | 44.1 | 2590 | 47.6 | 271 | 5.0 | 82 | 1.5 | 27 | 0.5 | 72 | 1.3 | 17 |
| 475 | 160 | 33.7 | 259 | 54.5 | 29 | 6.1 | 10 | 2.1 | 4 | 0.8 | 13 | 2.7 | 18 |
| 3112 | 1362 | 43.8 | 1506 | 48.4 | 156 | 5.0 | 37 | 1.2 | 25 | 0.8 | 26 | 0.8 | 19 |
| 12449 | 5003 | 40.2 | 6056 | 48.6 | 776 | 6.2 | 307 | 2.5 | 95 | 0.8 | 212 | 1.7 | 20 |
| 5551 | 1968 | 35.5 | 3071 | 55.3 | 231 | 4.2 | 139 | 2.5 | 44 | 0.8 | 98 | 1.8 | 21 |
| 6726 | 2662 | 39.6 | 3433 | 51.0 | 333 | 5.0 | 116 | 1.7 | 44 | 0.7 | 138 | 2.1 | 22 |
| 12120 | 5092 | 42.0 | 5592 | 46.1 | 837 | 6.9 | 243 | 2.0 | 124 | 1.0 | 232 | 1.9 | 23 |
| 5037 | 2413 | 47.9 | 1934 | 38.4 | 477 | 9.5 | 89 | 1.8 | 33 | 0.7 | 91 | 1.8 | 24 |
| 9562 | 3874 | 40.5 | 4598 | 48.1 | 667 | 7.0 | 188 | 2.0 | 60 | 0.6 | 175 | 1.8 | 25 |
| 9992 | 4768 | 47.7 | 3947 | 39.5 | 901 | 9.0 | 183 | 1.8 | 77 | 0.8 | 116 | 1.2 | 26 |
| 12993 | 5285 | 40.7 | 6243 | 48.0 | 960 | 7.4 | 198 | 1.5 | 90 | 0.7 | 217 | 1.7 | 27 |
| 3778 | 1503 | 39.8 | 1859 | 49.2 | 273 | 7.2 | 58 | 1.5 | 26 | 0.7 | 59 | 1.6 | 28 |
| 5708 | 2751 | 48.2 | 2199 | 38.5 | 578 | 10.1 | 72 | 1.3 | 35 | 0.6 | 73 | 1.3 | 29 |
| 1392 | 670 | 48.1 | 522 | 37.5 | 136 | 9.8 | 27 | 1.9 | 12 | 0.9 | 25 | 1.8 | 30 |
| 6333 | 2201 | 34.8 | 3660 | 57.8 | 321 | 5.1 | 77 | 1.2 | 16 | 0.3 | 58 | 0.9 | 31 |
| 9382 | 3958 | 42.2 | 4510 | 48.1 | 667 | 7.1 | 121 | 1.3 | 29 | 0.3 | 97 | 1.0 | 32 |
| 1062 | 518 | 48.8 | 453 | 42.7 | 65 | 6.1 | 15 | 1.4 | 2 | 0.2 | 9 | 0.8 | 35 |
| 11324 | 4490 | 39.7 | 5600 | 49.5 | 863 | 7.6 | 166 | 1.5 | 32 | 0.3 | 173 | 1.5 | 36 |
| 11497 | 4441 | 38.6 | 5865 | 51.0 | 806 | 7.0 | 188 | 1.6 | 23 | 0.2 | 174 | 1.5 | 37 |
| 9386 | 4655 | 49.6 | 3717 | 39.6 | 772 | 8.2 | 120 | 1.3 | 22 | 0.2 | 100 | 1.1 | 38 |
| 5473 | 2088 | 38.2 | 2870 | 52.4 | 302 | 5.5 | 74 | 1.4 | 39 | 0.7 | 100 | 1.8 | 40 |
| 1963 | 729 | 37.1 | 1046 | 53.3 | 91 | 4.6 | 48 | 2.4 | 13 | 0.7 | 36 | 1.8 | 43 |
| 7555 | 3536 | 46.8 | 3177 | 42.1 | 582 | 7.7 | 117 | 1.5 | 20 | 0.3 | 123 | 1.6 | 44 |
| 11172 | 2983 | 26.7 | 7255 | 64.9 | 598 | 5.4 | 123 | 1.1 | 12 | 0.1 | 201 | 1.8 | 45 |
| 4951 | 1498 | 30.3 | 2865 | 57.9 | 345 | 7.0 | 98 | 2.0 | 38 | 0.8 | 107 | 2.2 | 46 |
| 227 | 97 | 42.7 | 112 | 49.3 | 4 | 1.8 | 11 | 4.8 | | | 3 | 1.3 | 47 |
| 9284 | 4755 | 51.2 | 3417 | 36.8 | 861 | 9.3 | 104 | 1.1 | 26 | 0.3 | 121 | 1.3 | 48 |
| 8055 | 4274 | 53.1 | 2949 | 36.6 | 696 | 8.6 | 79 | 1.0 | 16 | 0.2 | 41 | 0.5 | 49 |
| 6716 | 2689 | 40.0 | 3385 | 50.4 | 411 | 6.1 | 110 | 1.6 | 44 | 0.7 | 77 | 1.1 | 50 |
| 6868 | 2864 | 41.7 | 3162 | 46.0 | 602 | 8.8 | 116 | 1.7 | 39 | 0.6 | 85 | 1.2 | 51 |
| 8042 | 3976 | 49.4 | 3077 | 38.3 | 744 | 9.3 | 123 | 1.5 | 65 | 0.8 | 57 | 0.7 | 52 |
| 9866 | 4887 | 49.5 | 3846 | 39.0 | 917 | 8.3 | 157 | 1.6 | 78 | 0.8 | 81 | 0.8 | 53 |
| 8104 | 3348 | 41.3 | 3768 | 46.5 | 571 | 7.0 | 181 | 2.2 | 17 | 0.2 | 219 | 2.7 | 54 |
| 1855 | 753 | 40.6 | 886 | 47.8 | 162 | 8.7 | 31 | 1.7 | 8 | 0.4 | 15 | 0.8 | 55 |
| 4262 | 1930 | 45.3 | 1859 | 43.6 | 328 | 7.7 | 69 | 1.6 | 39 | 0.9 | 37 | 0.9 | 60 |
| 3372 | 1359 | 40.3 | 1646 | 48.8 | 211 | 6.3 | 72 | 2.1 | 33 | 1.0 | 51 | 1.5 | 61 |
| 4993 | 2407 | 48.2 | 1910 | 38.3 | 474 | 9.5 | 124 | 2.5 | 36 | 0.7 | 42 | 0.8 | 62 |
| 2946 | 1336 | 45.3 | 1316 | 44.7 | 190 | 6.4 | 67 | 2.3 | 15 | 0.5 | 22 | 0.7 | 63 |
| 8455 | 3073 | 36.3 | 4435 | 52.5 | 592 | 7.0 | 139 | 1.6 | 87 | 1.0 | 129 | 1.5 | 64 |
| 1304 | 572 | 43.9 | 596 | 45.7 | 69 | 5.3 | 28 | 2.1 | 7 | 0.5 | 32 | 2.5 | 65 |
| 794 | 293 | 36.9 | 392 | 49.4 | 70 | 8.8 | 19 | 2.4 | 8 | 1.0 | 12 | 1.5 | 70 |
| 2947 | 1199 | 40.7 | 1421 | 48.2 | 213 | 7.2 | 65 | 2.2 | 16 | 0.5 | 33 | 1.1 | 71 |
| 2471 | 1235 | 50.0 | 908 | 36.7 | 219 | 8.9 | 58 | 2.3 | 16 | 0.6 | 34 | 1.4 | 72 |
| 2070 | 1096 | 52.9 | 767 | 37.1 | 140 | 6.8 | 22 | 1.1 | 17 | 0.8 | 28 | 1.4 | 73 |
| 4262 | 2211 | 51.9 | 1552 | 36.4 | 352 | 8.3 | 66 | 1.5 | 22 | 0.5 | 59 | 1.4 | 74 |
| 1174 | 654 | 55.7 | 432 | 36.8 | 54 | 4.6 | 15 | 1.3 | 10 | 0.9 | 9 | 0.8 | 75 |
| 787 | 339 | 43.1 | 383 | 48.7 | 48 | 6.1 | 13 | 1.7 | 4 | 0.5 | | | 76 |
| 1417 | 753 | 53.1 | 540 | 38.1 | 91 | 6.4 | 17 | 1.2 | 3 | 0.2 | 13 | 0.9 | 77 |
| 2727 | 1227 | 45.0 | 1201 | 44.0 | 218 | 8.0 | 55 | 2.0 | 9 | 0.3 | 17 | 0.6 | 78 |
| 4182 | 2141 | 51.2 | 1575 | 37.7 | 380 | 9.1 | 42 | 1.0 | 13 | 0.3 | 31 | 0.7 | 79 |
| 2915 | 1440 | 49.4 | 1124 | 38.6 | 260 | 8.9 | 43 | 1.5 | 14 | 0.5 | 34 | 1.2 | 80 |
| 10670 | 4160 | 39.0 | 5206 | 48.8 | 856 | 8.0 | 180 | 1.7 | 67 | 0.6 | 201 | 1.9 | 81 |
| 1405 | 627 | 44.6 | 602 | 42.8 | 118 | 8.4 | 23 | 1.6 | 7 | 0.5 | 28 | 2.0 | 82 |
| 4401 | 2324 | 52.8 | 1478 | 33.6 | 470 | 10.7 | 43 | 1.0 | 38 | 0.9 | 48 | 1.1 | 83 |
| 7820 | 3161 | 40.4 | 3794 | 48.5 | 585 | 7.5 | 76 | 1.0 | 66 | 0.8 | 138 | 1.8 | 84 |
| 2245 | 998 | 44.5 | 942 | 42.0 | 258 | 11.5 | 17 | 0.8 | 15 | 0.7 | 15 | 0.7 | 85 |
| 3678 | 1003 | 27.3 | 2299 | 62.5 | 262 | 7.1 | 46 | 1.3 | 8 | 0.2 | 60 | 1.6 | 86 |
| 7129 | 3708 | 52.0 | 2528 | 35.5 | 670 | 9.4 | 78 | 1.1 | 56 | 0.8 | 89 | 1.2 | 90 |
| 4137 | 2703 | 65.3 | 861 | 20.8 | 487 | 11.8 | 23 | 0.6 | 30 | 0.7 | 33 | 0.8 | 91 |
| 4284 | 2189 | 51.1 | 1479 | 34.5 | 452 | 10.6 | 63 | 1.5 | 20 | 0.5 | 81 | 1.9 | 92 |
| 4818 | 3025 | 62.8 | 1132 | 23.5 | 541 | 11.2 | 57 | 1.2 | 27 | 0.6 | 36 | 0.7 | 93 |
| 7234 | 3606 | 49.8 | 2706 | 37.4 | 715 | 9.9 | 115 | 1.6 | 52 | 0.7 | 40 | 0.6 | 94 |
| 12015 | 5776 | 48.1 | 4666 | 38.8 | 1252 | 10.4 | 127 | 1.1 | 80 | 0.7 | 115 | 1.0 | 95 |
| 3827 | 1838 | 48.0 | 1511 | 39.5 | 357 | 9.3 | 57 | 1.5 | 14 | 0.4 | 50 | 1.3 | 96 |
| 344 | 199 | 57.8 | 110 | 32.0 | 26 | 7.6 | 7 | 2.0 | 2 | 0.6 | | | 97 |
| 39294 | 20796 | 52.9 | 13784 | 35.1 | 3549 | 9.0 | 473 | 1.2 | 203 | 0.5 | 489 | 1.2 | 99 |
| 535041 | 236887 | 44.3 | 237491 | 44.4 | 41491 | 7.8 | 8595 | 1.6 | 3175 | 0.6 | 7402 | 1.4 | GES. |

Stimmberechtigte, Wähler und Wahlbeteiligung, Anteil der ungültigen und Zahl der gültigen Stimmen in den Nürnberger Stimmbezirken bei der Bezirkswahl 1974

| Stimmbezirk | | Stimmberechtigte | | | Wähler | Wahlbeteiligung in % | ungültige in % | | gültige | |
|---|---|---|---|---|---|---|---|---|---|---|
| | | lt. Wählerliste | | insges. | | | | | | |
| Nr. | Lagekurzbezeichnung | ohne "W" | mit "W" | | | | Erststimmen | Zweitstimmen | Erststimmen | Zweitstimmen |
| 101 | KAROLINENSTR., BREITE GASSE | 570 | 98 | 668 | 381 | 66.8 | | 2.6 | 381 | 371 |
| 131 | BAUHOF,KOENIGSTR.MARIENTORZW. | 589 | 140 | 729 | 414 | 70.2 | 1.2 | 1.9 | 409 | 406 |
| 171 | KORNMARKT, BAHNHOFSPLATZ | 671 | 84 | 755 | 455 | 67.8 | 1.3 | 3.7 | 449 | 437 |
| 191 | SCHLOTFEGERGASSE, OTTOSTRASSE | 598 | 88 | 686 | 355 | 59.4 | | 3.9 | 355 | 341 |
| 192 | WESTTOR, TROEDELMARKT | 726 | 64 | 790 | 524 | 71.8 | 1.1 | 2.9 | 518 | 508 |
| 201 | MARIEN-, BAD-, FLASCHENHOFSTR. | 461 | 58 | 519 | 330 | 71.6 | 1.8 | 2.4 | 324 | 322 |
| 211 | BAHNHOF-, FLASCHENHOFSTRASSE | 548 | 39 | 587 | 400 | 73.0 | 0.8 | 1.3 | 397 | 395 |
| 311 | FRAUENTORGRABEN,SAND-,ZELTNERS | 703 | 59 | 762 | 497 | 70.7 | 1.4 | 2.6 | 490 | 484 |
| 401 | SCHANZECKER-, DAMMSTRASSE | 837 | 44 | 881 | 454 | 54.2 | 1.1 | 2.4 | 449 | 443 |
| 402 | ELSNER-,PETZOLD-,LEONHARDSTR. | 698 | 40 | 738 | 416 | 59.6 | 0.2 | 3.6 | 415 | 401 |
| 411 | HESSE-,KNAUERSTR.BAUERNGASSE | 712 | 43 | 755 | 498 | 69.8 | 0.6 | 3.2 | 495 | 482 |
| 412 | ROTHENBURGER-,IMHOFF,KNAUERSTR | 720 | 23 | 743 | 483 | 67.1 | 1.4 | 1.9 | 476 | 474 |
| 421 | ROTHENBURGER-, AUSTRASSE | 652 | 38 | 690 | 416 | 63.8 | 1.9 | 3.8 | 408 | 400 |
| 422 | AU-, KERN-, VOLPRECHTSTRASSE | 721 | 29 | 750 | 472 | 65.5 | 0.8 | 3.4 | 468 | 456 |
| 423 | EBERHARDSHOF-, KERNSTRASSE | 722 | 19 | 741 | 440 | 60.9 | 0.7 | 2.3 | 437 | 430 |
| 501 | SPITTLERTORGRABEN, BLEICHSTR. | 751 | 102 | 853 | 499 | 66.4 | 1.0 | 1.8 | 494 | 490 |
| 511 | BAERENSCHANZ-, HIMPFELSHOFSTR. | 688 | 45 | 733 | 455 | 66.1 | 0.9 | 3.1 | 451 | 441 |
| 512 | DEUTSCHHERRN-, HOCHSTRASSE | 734 | 116 | 850 | 567 | 77.2 | 0.2 | 1.1 | 566 | 561 |
| 513 | HOCH-,DEUTSCHHERRN-,ROONSTR. | 790 | 76 | 866 | 529 | 67.0 | 0.8 | 2.3 | 525 | 517 |
| 521 | DILLHERR-, SALDORFER-,WILLSTR. | 674 | 35 | 709 | 470 | 69.7 | | 1.1 | 470 | 465 |
| 601 | HAUPTMARKT, NEUE GASSE | 721 | 67 | 788 | 564 | 78.2 | 1.4 | 2.0 | 556 | 553 |
| 611 | KARLSTR., WEISSGERBERGASSE | 641 | 56 | 697 | 473 | 73.7 | 0.6 | 2.1 | 470 | 463 |
| 621 | GLOECKLEINSGASSE, WEINMARKT | 576 | 65 | 641 | 403 | 69.8 | 1.7 | 2.5 | 396 | 393 |
| 631 | ALBR.DUERER-, BERGSTRASSE | 669 | 63 | 732 | 474 | 70.9 | 0.4 | 1.3 | 472 | 468 |
| 641 | RATHAUSPL., BURG, VESTNERTORM. | 631 | 39 | 670 | 439 | 69.6 | 0.9 | 1.6 | 435 | 432 |
| 651 | UNT.SOELDNERSG., VESTNERTORM. | 722 | 63 | 735 | 525 | 72.7 | 0.4 | 1.9 | 523 | 515 |
| 661 | EGIDIENPLATZ,TREIBERG, | 665 | 74 | 739 | 514 | 77.2 | 0.6 | 2.3 | 511 | 502 |
| 671 | HIRSCHELGASSE, WEBERSPLATZ | 714 | 65 | 779 | 536 | 75.1 | 1.1 | 2.1 | 530 | 525 |
| 681 | M.-TREU-STR.,WUNDERBURGGASSE | 617 | 38 | 655 | 458 | 74.1 | 1.3 | 1.7 | 452 | 450 |
| 682 | TUCHERSTR.,AM SAND,GRUEBELSTR. | 752 | 48 | 800 | 594 | 78.9 | 1.7 | 2.2 | 584 | 581 |
| 691 | BECKSCHLAGERG., SPITZENBERG | 661 | 39 | 700 | 504 | 76.2 | 1.6 | 3.6 | 496 | 486 |
| 692 | HUERNERSPLATZ, ROSENTAL | 691 | 43 | 734 | 541 | 78.3 | 0.6 | 1.5 | 538 | 533 |
| 701 | GROSSWEIDENMUEHLSTR., LINDENG. | 556 | 115 | 671 | 369 | 66.4 | 1.6 | 3.3 | 363 | 357 |
| 711 | JOHANNISSTR., RIESENSCHRITT | 675 | 52 | 727 | 504 | 74.6 | 3.0 | 4.6 | 489 | 481 |
| 721 | FRAUENHOLZSTR., KIRCHENWEG | 688 | 44 | 732 | 458 | 66.5 | 1.7 | 2.6 | 450 | 446 |
| 722 | KIRCHENWEG, SANDRARTSTRASSE | 757 | 39 | 796 | 559 | 73.8 | 0.5 | 2.3 | 556 | 546 |
| 723 | KETZELSTR., PALMPLATZ | 686 | 40 | 726 | 523 | 76.0 | 1.7 | 3.6 | 514 | 504 |
| 731 | BUCHER-, JAGDSTR., LANGE ZEILE | 822 | 61 | 883 | 565 | 68.7 | 0.9 | 1.8 | 560 | 555 |
| 732 | BUCHER-,FROMMANN-,ARNDTSTRASSE | 649 | 88 | 737 | 446 | 68.7 | 0.9 | 2.5 | 442 | 435 |
| 733 | BURGSCHMIET-,CAMPE-,WIELANDSTR | 732 | 91 | 823 | 526 | 71.8 | 1.0 | 2.7 | 521 | 512 |
| 801 | BUCHER-,PILOTYSTR.VESTNERTORG. | 537 | 61 | 598 | 420 | 78.2 | 0.5 | 1.2 | 418 | 415 |
| 811 | PIRCKHEIMER-, KRELINGSTRASSE | 724 | 37 | 761 | 501 | 69.2 | 0.8 | 1.2 | 497 | 495 |
| 812 | SCHWANHAEUSSER-, KRELINGSTR. | 574 | 65 | 639 | 456 | 79.3 | 0.9 | 1.8 | 452 | 448 |
| 821 | PIRCKHEIMER-, REUTERSTRASSE | 580 | 42 | 622 | 412 | 71.0 | 0.7 | 2.4 | 409 | 402 |
| 822 | AM STADTPARK, PIRCKHEIMERSTR. | 605 | 53 | 658 | 450 | 74.4 | 0.9 | 2.0 | 446 | 441 |
| 823 | SCHONHOVER-, HOPPERTSTRASSE | 657 | 61 | 718 | 499 | 76.0 | 1.0 | 3.2 | 494 | 483 |
| 824 | LINDENAST-, TUCHERGARTENSTR. | 670 | 51 | 721 | 506 | 75.5 | 0.2 | 1.4 | 505 | 499 |
| 825 | MAXFELD-, PIRCKHEIMERSTRASSE | 665 | 48 | 713 | 467 | 70.2 | 0.2 | 0.9 | 466 | 463 |
| 826 | LABENWOLF-, MAXFELDSTRASSE | 665 | 34 | 699 | 499 | 75.0 | 0.4 | 3.4 | 497 | 482 |
| 901 | BERLINER PLATZ, RENNWEG | 721 | 69 | 790 | 519 | 71.5 | 0.2 | 1.2 | 518 | 513 |
| 902 | M.-RICHTER-STR., RENNWEG | 715 | 39 | 754 | 488 | 68.1 | 0.4 | 2.7 | 486 | 467 |
| 911 | BAYREUTHER-, L-FEUERBACH-STR. | 654 | 26 | 680 | 493 | 75.2 | 1.4 | 3.2 | 486 | 477 |
| 912 | ADAMSTR., STRESEMANNPLATZ | 655 | 44 | 699 | 482 | 73.4 | 0.8 | 2.3 | 478 | 471 |
| 913 | BAYREUTHER-,LENBACH-,RUDOLFSTR | 636 | 66 | 702 | 451 | 70.9 | 1.3 | 1.6 | 445 | 444 |
| 921 | MERKELGASSE, NUNNENBECKSTR. | 678 | 48 | 726 | 531 | 78.3 | 1.1 | 2.3 | 525 | 519 |
| 922 | BAUVEREIN-, WAECHTERSTRASSE | 714 | 35 | 749 | 522 | 73.1 | 0.8 | 1.3 | 518 | 514 |
| 931 | FLOETNER-, GG.STROBEL-STRASSE | 667 | 34 | 701 | 501 | 75.1 | 0.8 | 3.2 | 497 | 485 |
| 932 | RAHMZWINGER, WOEHRDER SCHULS. | 771 | 42 | 813 | 600 | 77.8 | 0.7 | 2.3 | 596 | 584 |
| 933 | HIRSVOGELSTR., KESSLERPLATZ | 658 | 81 | 739 | 499 | 75.7 | 1.0 | 1.4 | 494 | 492 |
| 934 | WOEHRDER HPTSTR.MEISTERLEINSPL | 732 | 26 | 758 | 560 | 76.4 | 0.2 | 1.6 | 559 | 551 |
| 1001 | NEUBLEICHE, STEPHANSTRASSE | 819 | 43 | 862 | 601 | 73.4 | 1.0 | 2.0 | 595 | 589 |
| 1002 | PETER-, KAPELLENSTRASSE | 636 | 45 | 681 | 412 | 64.8 | 1.7 | 3.2 | 405 | 399 |
| 1003 | KUPFER-,ADALBERT-,BORSIGSTR. | 635 | 36 | 671 | 471 | 74.2 | 1.1 | 4.5 | 466 | 450 |
| 1004 | PETER-, SCHARRER-, SCHLOSSTR. | 595 | 12 | 607 | 421 | 70.8 | 1.2 | 2.9 | 416 | 409 |
| 1011 | GOTTFRIED-, LORSCH-,THEKLASTR. | 678 | 28 | 706 | 446 | 65.8 | 1.1 | 1.8 | 441 | 438 |
| 1012 | NEUMARKTER-, VELBURGER STR. | 721 | 34 | 755 | 471 | 65.3 | 0.6 | 2.1 | 468 | 461 |
| 1013 | NEUMARKTER-,REGENSBURGER STR. | 712 | 45 | 757 | 561 | 78.6 | 1.6 | 3.7 | 552 | 540 |
| 1014 | PARSBERGER-, VELBURGER STR. | 790 | 44 | 834 | 568 | 71.9 | 1.1 | 2.8 | 562 | 552 |
| 1021 | BOELCKE-IMMELMANN-RICHTHOFENST | 801 | 51 | 852 | 652 | 81.4 | 1.1 | 2.6 | 645 | 635 |
| 1031 | BIRKENHOF,SCHULTHEISSALLEE | 758 | 87 | 845 | 594 | 78.1 | 0.8 | 1.3 | 589 | 586 |
| 1101 | GUTTENBERGPL.SCHEURL-,KOEHNSTR | 613 | 36 | 649 | 425 | 69.3 | 0.5 | 1.6 | 423 | 418 |
| 1102 | EHEMANN-, ENDERLEINSTRASSE | 530 | 34 | 564 | 367 | 69.2 | 1.4 | 2.7 | 362 | 357 |
| 1103 | SOPHIEN-,LAMPRECHTSTRASSE | 579 | 46 | 625 | 401 | 69.3 | 0.7 | 2.0 | 398 | 393 |
| 1104 | KEPLER-,KOEHN-,OB.BAUSTRASSE | 610 | 31 | 641 | 386 | 63.3 | 0.8 | 3.6 | 383 | 372 |
| 1105 | FINDELWIESEN-, GLOCKENHOFSTR. | 669 | 57 | 726 | 465 | 69.5 | 0.2 | 2.6 | 464 | 453 |
| 1106 | REGENSBURGER-, KIRCHENSTR. | 659 | 45 | 704 | 450 | 68.3 | 1.8 | 1.8 | 442 | 442 |
| 1111 | ALLERSBERGER-,HOLZ-,GRENZSTR. | 573 | 22 | 595 | 367 | 64.0 | 1.4 | 3.0 | 362 | 356 |
| 1112 | ANDREAS-,FORSTHOF-,WODANSTR. | 685 | 40 | 725 | 465 | 67.9 | 0.9 | 3.7 | 461 | 448 |
| 1113 | KRIEMHILD-,FORSTHOF-,WODANSTR. | 649 | 27 | 676 | 446 | 68.7 | 0.7 | 3.6 | 443 | 430 |
| 1114 | FREYJA-, HAGEN-, SIEGFRIEDSTR. | 666 | 42 | 708 | 472 | 70.9 | 0.8 | 2.1 | 468 | 462 |
| 1121 | HALLERWUETTEN-, HERBARTSTR. | 686 | 56 | 742 | 539 | 78.6 | 1.1 | 2.4 | 533 | 525 |
| 1122 | HARSDORFER-, HERBARTSTR. | 826 | 62 | 888 | 661 | 80.0 | 2.1 | 2.9 | 647 | 642 |
| 1123 | BAADER-, MAIN-, RANKESTR. | 803 | 49 | 852 | 587 | 73.1 | 0.7 | 1.7 | 583 | 577 |
| 1124 | ALBERICH-, ERDA-, FRIGGASTR. | 654 | 67 | 721 | 472 | 72.0 | 0.8 | 3.2 | 467 | 457 |
| 1125 | NIBELUNGENPL.,BALDURSTRASSE | 708 | 50 | 758 | 495 | 69.9 | 1.4 | 4.4 | 488 | 473 |
| 1126 | LICHTENHOF-, HOLZGARTENSTR. | 628 | 46 | 674 | 460 | 73.2 | 1.3 | 5.4 | 454 | 435 |
| 1201 | BRUNHILD-, GUNTHER-,NORNENSTR. | 745 | 53 | 798 | 564 | 75.6 | 0.5 | 1.6 | 561 | 555 |
| 1202 | ALLERSBERGER-, LOHENGRINSTR. | 652 | 66 | 718 | 509 | 78.1 | 0.4 | 1.6 | 507 | 501 |
| 1211 | WODAN-,DIETRICHSTRASSE | 635 | 48 | 683 | 496 | 78.1 | 0.2 | 1.2 | 495 | 490 |
| 1212 | HERTA-,PARSIFAL-,SIGENASTR. | 665 | 104 | 769 | 537 | 80.3 | 0.4 | 1.7 | 535 | 528 |
| 1301 | ALLERSBERGER-,GALGENHOFSTRASSE | 627 | 35 | 662 | 456 | 72.4 | 1.5 | 2.4 | 449 | 445 |
| 1302 | ALLERSBERGER-,WIRTHSTR. | 644 | 40 | 684 | 459 | 71.3 | 1.7 | 5.7 | 451 | 433 |
| 1303 | DALLINGER-,PAUL-,WOELCKERNSTR. | 681 | 35 | 716 | 469 | 68.9 | 1.3 | 3.2 | 463 | 454 |
| 1304 | HUMBOLDT-, BULMANNSTRASSE | 642 | 40 | 682 | 441 | 68.7 | 1.8 | 4.8 | 433 | 420 |
| 1305 | BULMANN-, PILLENREUTHERSTR. | 601 | 36 | 637 | 411 | 68.4 | 0.7 | 1.5 | 408 | 405 |
| 1306 | GERLE-,WIDMALMSTR. | 630 | 39 | 669 | 469 | 74.4 | 1.3 | 1.7 | 463 | 461 |
| 1307 | COMENIUS-,WENDLERSTR. | 608 | 40 | 648 | 424 | 69.6 | 0.2 | 3.3 | 423 | 410 |
| 1311 | BOGEN-, WIESENSTRASSE | 586 | 38 | 624 | 389 | 66.4 | 0.5 | 2.3 | 387 | 380 |
| 1312 | GABELSBERGER-, LANDGRABENSTR. | 659 | 45 | 704 | 475 | 72.1 | 0.8 | 1.7 | 471 | 467 |
| 1313 | BOENER-, TAFELFELDSTR. | 653 | 46 | 699 | 436 | 66.8 | 0.2 | 3.2 | 435 | 422 |

Gültige Erst- und Zweitstimmen (Stimmkreisbewerber- und Wahlkreisbewerberstimmen zusammen) in den Stimmbezirken

| gültige Erst- und Zweitstimmen (Stimmkreisbewerber- u. Wahlkreisbewerberstimmen) zusammen | | | | | | | | | | | | | Stimm-bezirk Nr. |
|---|---|---|---|---|---|---|---|---|---|---|---|---|---|
| insges. (=100%) | davon entfallen auf | | | | | | | | | | | | |
| | CSU | | SPD | | F.D.P. | | NPD | | BP | | DKP | | |
| | Zahl | % | Zahl | % | Zahl | % | Zahl | % | Zahl | % | Zahl | % | |
| 752 | 414 | 55.1 | 257 | 34.2 | 37 | 4.9 | 18 | 2.4 | 9 | 1.2 | 17 | 2.3 | 101 |
| 815 | 390 | 47.9 | 337 | 41.3 | 61 | 7.5 | 11 | 1.3 | 2 | 0.2 | 14 | 1.7 | 131 |
| 886 | 444 | 50.1 | 356 | 40.2 | 48 | 5.4 | 21 | 2.4 | 4 | 0.5 | 13 | 1.5 | 171 |
| 696 | 345 | 49.6 | 269 | 38.6 | 55 | 7.9 | 19 | 2.7 | 4 | 0.6 | 4 | 0.6 | 191 |
| 1026 | 396 | 38.6 | 483 | 47.1 | 82 | 8.0 | 14 | 1.4 | 17 | 1.7 | 34 | 3.3 | 192 |
| 646 | 282 | 43.7 | 265 | 41.0 | 72 | 11.1 | 12 | 1.9 | 7 | 1.1 | 8 | 1.2 | 201 |
| 792 | 452 | 57.1 | 240 | 30.3 | 74 | 9.3 | 21 | 2.7 | 3 | 0.4 | 2 | 0.3 | 211 |
| 974 | 415 | 42.6 | 452 | 46.4 | 75 | 7.7 | 16 | 1.6 | 5 | 0.5 | 11 | 1.1 | 311 |
| 892 | 360 | 40.4 | 440 | 49.3 | 55 | 6.2 | 17 | 1.9 | 5 | 0.6 | 15 | 1.7 | 401 |
| 816 | 355 | 43.5 | 366 | 44.9 | 46 | 5.6 | 33 | 4.0 | 1 | 0.1 | 15 | 1.8 | 402 |
| 977 | 430 | 44.0 | 438 | 44.8 | 45 | 4.6 | 20 | 2.0 | 14 | 1.4 | 30 | 3.1 | 411 |
| 950 | 360 | 37.9 | 492 | 51.8 | 56 | 5.9 | 28 | 2.9 | 1 | 0.1 | 13 | 1.4 | 412 |
| 808 | 310 | 38.4 | 405 | 50.1 | 53 | 6.6 | 29 | 3.6 | 4 | 0.5 | 7 | 0.9 | 421 |
| 924 | 367 | 39.7 | 458 | 49.6 | 67 | 7.3 | 17 | 1.8 | 5 | 0.5 | 10 | 1.1 | 422 |
| 867 | 397 | 45.8 | 406 | 46.8 | 33 | 3.8 | 17 | 2.0 | 4 | 0.5 | 10 | 1.2 | 423 |
| 984 | 572 | 58.1 | 284 | 28.9 | 94 | 9.6 | 10 | 1.0 | 9 | 0.9 | 15 | 1.5 | 501 |
| 892 | 392 | 43.9 | 383 | 42.9 | 76 | 8.5 | 14 | 1.6 | 9 | 1.0 | 18 | 2.0 | 511 |
| 1127 | 528 | 46.9 | 446 | 39.6 | 121 | 10.7 | 24 | 2.1 | 3 | 0.3 | 5 | 0.4 | 512 |
| 1042 | 444 | 42.6 | 499 | 47.9 | 63 | 6.0 | 15 | 1.4 | 4 | 0.4 | 17 | 1.6 | 513 |
| 935 | 475 | 50.8 | 377 | 40.3 | 46 | 4.9 | 17 | 1.8 | 5 | 0.5 | 15 | 1.6 | 521 |
| 1109 | 485 | 43.7 | 510 | 46.0 | 75 | 6.8 | 17 | 1.5 | 5 | 0.5 | 17 | 1.5 | 601 |
| 933 | 390 | 41.8 | 396 | 42.4 | 102 | 10.9 | 19 | 2.0 | 10 | 1.1 | 16 | 1.7 | 611 |
| 789 | 316 | 40.1 | 340 | 43.1 | 85 | 10.8 | 21 | 2.7 | 5 | 0.6 | 22 | 2.8 | 621 |
| 940 | 427 | 45.4 | 401 | 42.7 | 54 | 5.7 | 23 | 2.4 | 9 | 1.0 | 26 | 2.8 | 631 |
| 867 | 375 | 43.3 | 400 | 46.1 | 77 | 8.9 | 8 | 0.9 | 3 | 0.3 | 4 | 0.5 | 641 |
| 1038 | 420 | 40.5 | 478 | 46.1 | 90 | 8.7 | 25 | 2.4 | 8 | 0.8 | 17 | 1.6 | 651 |
| 1013 | 488 | 48.2 | 397 | 39.2 | 89 | 8.8 | 23 | 2.3 | 5 | 0.5 | 11 | 1.1 | 661 |
| 1055 | 560 | 53.1 | 365 | 34.6 | 94 | 8.9 | 12 | 1.1 | 3 | 0.3 | 21 | 2.0 | 671 |
| 902 | 388 | 43.0 | 451 | 50.0 | 43 | 4.8 | 16 | 1.8 | 1 | 0.1 | 3 | 0.3 | 681 |
| 1165 | 425 | 36.5 | 596 | 51.2 | 74 | 6.4 | 39 | 3.3 | 11 | 0.9 | 20 | 1.7 | 682 |
| 982 | 360 | 36.7 | 510 | 51.9 | 65 | 6.6 | 22 | 2.2 | 6 | 0.6 | 19 | 1.9 | 691 |
| 1071 | 411 | 38.4 | 560 | 52.3 | 75 | 7.0 | 10 | 0.9 | | | 15 | 1.4 | 692 |
| 720 | 326 | 45.3 | 293 | 40.7 | 62 | 8.6 | 15 | 2.1 | 4 | 0.6 | 20 | 2.8 | 701 |
| 970 | 400 | 41.2 | 470 | 48.5 | 61 | 6.3 | 17 | 1.8 | 13 | 1.3 | 9 | 0.9 | 711 |
| 896 | 432 | 48.2 | 378 | 42.2 | 53 | 5.9 | 10 | 1.1 | 1 | 0.1 | 22 | 2.5 | 721 |
| 1102 | 454 | 41.2 | 507 | 46.0 | 82 | 7.4 | 20 | 1.8 | 9 | 0.8 | 30 | 2.7 | 722 |
| 1018 | 452 | 44.4 | 436 | 42.8 | 92 | 9.0 | 16 | 1.6 | 12 | 1.2 | 10 | 1.0 | 723 |
| 1115 | 568 | 50.9 | 396 | 35.5 | 120 | 10.8 | 10 | 0.9 | 6 | 0.5 | 15 | 1.3 | 731 |
| 877 | 434 | 49.5 | 302 | 34.4 | 115 | 13.1 | 10 | 1.1 | 4 | 0.5 | 12 | 1.4 | 732 |
| 1033 | 505 | 48.9 | 374 | 36.2 | 107 | 10.4 | 23 | 2.2 | 4 | 0.4 | 20 | 1.9 | 733 |
| 833 | 505 | 60.6 | 238 | 28.6 | 70 | 8.4 | 6 | 0.7 | 6 | 0.7 | 8 | 1.0 | 801 |
| 992 | 504 | 50.8 | 354 | 35.7 | 81 | 8.2 | 17 | 1.7 | 11 | 1.1 | 25 | 2.5 | 811 |
| 900 | 477 | 53.0 | 264 | 29.3 | 132 | 14.7 | 6 | 0.7 | 10 | 1.1 | 11 | 1.2 | 812 |
| 811 | 356 | 43.9 | 366 | 45.1 | 64 | 7.9 | 14 | 1.7 | 5 | 0.6 | 6 | 0.7 | 821 |
| 887 | 413 | 46.6 | 378 | 42.6 | 71 | 8.0 | 5 | 0.6 | 13 | 1.5 | 7 | 0.8 | 822 |
| 977 | 466 | 47.7 | 386 | 39.5 | 87 | 8.9 | 17 | 1.7 | 14 | 1.4 | 7 | 0.7 | 823 |
| 1004 | 514 | 51.2 | 343 | 34.2 | 123 | 12.3 | 10 | 1.0 | 7 | 0.7 | 7 | 0.7 | 824 |
| 929 | 410 | 44.1 | 384 | 41.3 | 92 | 9.9 | 19 | 2.0 | 8 | 0.9 | 16 | 1.7 | 825 |
| 979 | 437 | 44.6 | 372 | 38.0 | 139 | 14.2 | 7 | 0.7 | 11 | 1.1 | 13 | 1.3 | 826 |
| 1031 | 505 | 49.0 | 393 | 38.1 | 109 | 10.6 | 14 | 1.4 | 8 | 0.8 | 2 | 0.2 | 901 |
| 953 | 385 | 40.4 | 476 | 49.9 | 37 | 3.9 | 12 | 1.3 | 2 | 0.2 | 41 | 4.3 | 902 |
| 963 | 413 | 42.9 | 445 | 46.2 | 57 | 5.9 | 21 | 2.2 | 12 | 1.2 | 15 | 1.6 | 911 |
| 949 | 407 | 42.9 | 435 | 45.8 | 72 | 7.6 | 21 | 2.2 | 6 | 0.6 | 8 | 0.8 | 912 |
| 889 | 367 | 41.3 | 385 | 43.3 | 88 | 9.9 | 27 | 3.0 | 7 | 0.8 | 15 | 1.7 | 913 |
| 1044 | 451 | 43.2 | 476 | 45.6 | 80 | 7.7 | 19 | 1.8 | 3 | 0.3 | 15 | 1.4 | 921 |
| 1032 | 457 | 44.3 | 454 | 44.0 | 84 | 8.1 | 22 | 2.1 | 5 | 0.5 | 10 | 1.0 | 922 |
| 982 | 450 | 45.8 | 428 | 43.6 | 71 | 7.2 | 12 | 1.2 | 6 | 0.6 | 15 | 1.5 | 931 |
| 1180 | 476 | 40.3 | 563 | 47.7 | 91 | 7.7 | 29 | 2.5 | 8 | 0.7 | 13 | 1.1 | 932 |
| 986 | 560 | 56.8 | 249 | 25.3 | 144 | 14.6 | 8 | 0.8 | 4 | 0.4 | 21 | 2.1 | 933 |
| 1110 | 394 | 35.5 | 586 | 52.8 | 73 | 6.6 | 15 | 1.4 | 21 | 1.9 | 21 | 1.9 | 934 |
| 1184 | 455 | 38.4 | 592 | 50.0 | 91 | 7.7 | 19 | 1.6 | 9 | 0.8 | 18 | 1.5 | 1001 |
| 804 | 324 | 40.3 | 394 | 49.0 | 62 | 7.7 | 12 | 1.5 | 6 | 0.7 | 6 | 0.7 | 1002 |
| 916 | 389 | 42.5 | 444 | 48.5 | 47 | 5.1 | 18 | 2.0 | 5 | 0.5 | 13 | 1.4 | 1003 |
| 825 | 350 | 42.4 | 400 | 48.5 | 36 | 4.4 | 12 | 1.5 | 1 | 0.1 | 26 | 3.2 | 1004 |
| 879 | 323 | 36.7 | 463 | 52.7 | 59 | 6.7 | 19 | 2.2 | 1 | 0.1 | 14 | 1.6 | 1011 |
| 929 | 276 | 29.7 | 538 | 57.9 | 55 | 5.9 | 17 | 1.8 | 13 | 1.4 | 30 | 3.2 | 1012 |
| 1092 | 388 | 35.5 | 564 | 51.6 | 90 | 8.2 | 27 | 2.5 | 8 | 0.7 | 15 | 1.4 | 1013 |
| 1114 | 399 | 35.8 | 600 | 53.9 | 83 | 7.5 | 10 | 0.9 | 2 | 0.2 | 20 | 1.8 | 1014 |
| 1280 | 482 | 37.7 | 682 | 53.3 | 70 | 5.5 | 20 | 1.6 | 5 | 0.4 | 21 | 1.6 | 1021 |
| 1175 | 527 | 44.9 | 489 | 41.6 | 134 | 11.4 | 8 | 0.7 | 9 | 0.8 | 8 | 0.7 | 1031 |
| 841 | 361 | 42.9 | 405 | 48.2 | 51 | 6.1 | 17 | 2.0 | 4 | 0.5 | 3 | 0.4 | 1101 |
| 719 | 300 | 41.7 | 334 | 46.5 | 49 | 6.8 | 14 | 1.9 | 6 | 0.8 | 16 | 2.2 | 1102 |
| 791 | 325 | 40.8 | 381 | 48.2 | 67 | 8.5 | 12 | 1.5 | 3 | 0.4 | 5 | 0.6 | 1103 |
| 755 | 311 | 41.2 | 358 | 47.4 | 49 | 6.5 | 25 | 3.3 | 8 | 1.1 | 4 | 0.5 | 1104 |
| 917 | 419 | 45.7 | 403 | 43.9 | 64 | 7.0 | 14 | 1.5 | 4 | 0.4 | 13 | 1.4 | 1105 |
| 884 | 439 | 49.7 | 357 | 40.4 | 56 | 6.3 | 18 | 2.0 | 3 | 0.3 | 11 | 1.2 | 1106 |
| 718 | 331 | 46.1 | 321 | 44.7 | 41 | 5.7 | 12 | 1.7 | 2 | 0.3 | 11 | 1.5 | 1111 |
| 909 | 365 | 40.2 | 450 | 49.5 | 42 | 4.6 | 23 | 2.5 | 14 | 1.5 | 15 | 1.7 | 1112 |
| 873 | 348 | 39.9 | 424 | 48.6 | 66 | 7.6 | 8 | 0.9 | 10 | 1.1 | 17 | 1.9 | 1113 |
| 930 | 391 | 42.0 | 423 | 45.5 | 74 | 8.0 | 25 | 2.7 | 4 | 0.4 | 13 | 1.4 | 1114 |
| 1058 | 460 | 43.5 | 476 | 45.0 | 83 | 7.8 | 12 | 1.1 | 9 | 0.9 | 18 | 1.7 | 1121 |
| 1289 | 441 | 34.2 | 711 | 55.2 | 96 | 7.4 | 25 | 1.9 | 7 | 0.5 | 9 | 0.7 | 1122 |
| 1160 | 493 | 42.5 | 528 | 45.5 | 106 | 9.1 | 12 | 1.0 | 10 | 0.9 | 11 | 0.9 | 1123 |
| 924 | 424 | 45.9 | 374 | 40.5 | 75 | 8.1 | 19 | 2.1 | 3 | 0.3 | 29 | 3.1 | 1124 |
| 961 | 439 | 45.7 | 413 | 43.0 | 75 | 7.8 | 17 | 1.8 | 6 | 0.6 | 11 | 1.1 | 1125 |
| 889 | 389 | 43.8 | 370 | 41.6 | 94 | 10.6 | 14 | 1.6 | 5 | 0.6 | 17 | 1.9 | 1126 |
| 1116 | 522 | 46.8 | 459 | 41.1 | 112 | 10.0 | 9 | 0.8 | 5 | 0.4 | 9 | 0.8 | 1201 |
| 1008 | 627 | 62.2 | 273 | 27.1 | 83 | 8.2 | 16 | 1.6 | 7 | 0.7 | 2 | 0.2 | 1202 |
| 985 | 477 | 48.4 | 358 | 36.3 | 108 | 11.0 | 28 | 2.8 | 5 | 0.5 | 9 | 0.9 | 1211 |
| 1063 | 678 | 63.8 | 264 | 24.8 | 91 | 8.6 | 18 | 1.7 | 4 | 0.4 | 8 | 0.8 | 1212 |
| 894 | 389 | 43.5 | 407 | 45.5 | 54 | 6.0 | 16 | 1.8 | 13 | 1.5 | 15 | 1.7 | 1301 |
| 884 | 381 | 43.1 | 396 | 44.8 | 57 | 6.4 | 29 | 3.3 | 12 | 1.4 | 9 | 1.0 | 1302 |
| 917 | 419 | 45.7 | 424 | 46.2 | 44 | 4.8 | 23 | 2.5 | 3 | 0.3 | 4 | 0.4 | 1303 |
| 853 | 389 | 45.6 | 357 | 41.9 | 72 | 8.4 | 27 | 3.2 | 6 | 0.7 | 2 | 0.2 | 1304 |
| 813 | 371 | 45.6 | 335 | 41.2 | 64 | 7.9 | 18 | 2.2 | | | 25 | 3.1 | 1305 |
| 924 | 366 | 39.6 | 471 | 51.0 | 42 | 4.5 | 29 | 3.1 | 2 | 0.2 | 14 | 1.5 | 1306 |
| 833 | 333 | 40.0 | 403 | 48.4 | 56 | 6.7 | 20 | 2.4 | 8 | 1.0 | 13 | 1.6 | 1307 |
| 767 | 388 | 50.6 | 273 | 35.6 | 64 | 8.3 | 25 | 3.3 | 11 | 1.4 | 6 | 0.8 | 1311 |
| 938 | 407 | 43.4 | 456 | 48.6 | 58 | 6.2 | 7 | 0.7 | 2 | 0.2 | 8 | 0.9 | 1312 |
| 857 | 332 | 38.7 | 443 | 51.7 | 47 | 5.5 | 22 | 2.6 | 6 | 0.7 | 7 | 0.8 | 1313 |

| Stimmbezirk | | Stimmberechtigte | | | Wähler | Wahlbeteiligung in % | ungültige in % | | gültige | |
|---|---|---|---|---|---|---|---|---|---|---|
| | | lt. Wählerliste | | insges. | | | | | | |
| Nr. | Lagekurzbezeichnung | ohne "W" | mit "W" | | | | Erststimmen | Zweitstimmen | Erststimmen | Zweitstimmen |
| 1314 | K.-BROEGER-, P.-HENLEIN-STR. | 636 | 51 | 687 | 471 | 74.1 | 0.8 | 2.5 | 467 | 459 |
| 1315 | ALEXANDER-,BOGEN-,PARADIESSTR. | 633 | 27 | 660 | 444 | 70.1 | 2.3 | 2.7 | 434 | 432 |
| 1321 | ALLERSBERGER-,ANNE-FRANK-STR. | 675 | 34 | 709 | 464 | 68.7 | 1.1 | 3.4 | 459 | 448 |
| 1322 | GUDRUN-,HUMBOLDTSTR. | 756 | 37 | 793 | 517 | 68.3 | 1.0 | 2.9 | 512 | 502 |
| 1323 | RITTER-VON-SCHUH-PL.,HARTMUTS | 715 | 49 | 764 | 503 | 70.3 | 1.4 | 1.0 | 496 | 498 |
| 1324 | KOPERNIKUSSTR. | 647 | 27 | 674 | 425 | 65.5 | 0.9 | 2.4 | 421 | 415 |
| 1325 | GUDRUN-,HERWIGSTR. MAFFEIPLATZ | 724 | 55 | 779 | 536 | 74.0 | 1.5 | 3.4 | 528 | 518 |
| 1331 | AMMAN-,GABELSBERGERSTRASSE | 714 | 33 | 747 | 488 | 68.3 | 1.4 | 3.1 | 481 | 473 |
| 1332 | ROENTGEN-,VOLTASTR.SCHUCKERTPL | 683 | 59 | 742 | 537 | 78.6 | 0.7 | 1.3 | 533 | 530 |
| 1401 | ALLERSBERGER-,KLEESTRASSE | 659 | 57 | 716 | 507 | 76.9 | 1.4 | 3.4 | 500 | 490 |
| 1411 | GUDRUN-,LOEDEL-,ZWINGLISTR. | 621 | 20 | 641 | 464 | 74.7 | 0.6 | 2.6 | 461 | 452 |
| 1412 | SCHOENWEISS-,NORMANNENSTR. | 615 | 86 | 701 | 510 | 82.9 | 0.6 | 1.4 | 507 | 503 |
| 1413 | SCHOENWEISS-,ZWINGLISTR. | 621 | 35 | 656 | 495 | 79.6 | 2.0 | 3.2 | 485 | 479 |
| 1421 | GABELSBERGER-, VOLTASTR. | 637 | 26 | 663 | 489 | 76.8 | 0.6 | 1.6 | 486 | 481 |
| 1422 | GYULAER-,SIEMENSSTRASSE | 699 | 51 | 750 | 561 | 80.3 | 1.4 | 2.7 | 553 | 546 |
| 1423 | AJTOSCH-,GALVANI-,SCHILLINGSTR | 629 | 24 | 653 | 506 | 80.4 | 1.2 | 0.8 | 500 | 502 |
| 1424 | PILLENREUTHER-,HALSKESTR. | 664 | 45 | 709 | 476 | 71.7 | 1.1 | 4.6 | 471 | 454 |
| 1425 | MORSE-, SPERBER-,HULDSTRASSE | 661 | 30 | 691 | 520 | 78.7 | 1.0 | 1.7 | 515 | 511 |
| 1431 | ECKHARDT-,FRANKEN-,OSWALDSTR. | 646 | 41 | 687 | 529 | 81.9 | 0.8 | 1.9 | 525 | 519 |
| 1441 | PILLENREUTHER-,KATZWANGERSTR. | 502 | 49 | 551 | 362 | 72.1 | 0.8 | 4.7 | 359 | 345 |
| 1442 | FRANKEN-,LOTHRINGERSTRASSE | 518 | 21 | 539 | 354 | 68.3 | 0.8 | 2.0 | 351 | 347 |
| 1443 | BURGUNDEN-,SPERBER-,VOLTASTR. | 611 | 33 | 644 | 474 | 77.5 | 1.3 | 2.5 | 468 | 462 |
| 1501 | HABICHT-, SCHWABENSTRASSE | 583 | 41 | 624 | 397 | 68.1 | 0.8 | 2.8 | 394 | 386 |
| 1502 | GAUSS-, GUGEL-, HELMHOLTZSTR. | 673 | 58 | 731 | 518 | 77.0 | 1.4 | 2.5 | 511 | 505 |
| 1503 | FRANKLIN-,SIEMENS-,VOLTASTR. | 659 | 51 | 710 | 509 | 77.2 | 1.8 | 3.3 | 500 | 492 |
| 1504 | GUGEL-, VOLTA-, WATTSTRASSE | 537 | 32 | 559 | 380 | 70.8 | 0.5 | 1.8 | 378 | 373 |
| 1505 | FALKEN-, FRANKENSTRASSE | 544 | 26 | 570 | 376 | 69.1 | 0.8 | 2.9 | 373 | 365 |
| 1506 | FALKEN-, SPECHT-, SPERLINGSTR. | 607 | 30 | 637 | 404 | 66.6 | 0.2 | 2.2 | 403 | 395 |
| 1510 | KANZLER-, MARKGRAFENSTR. | 574 | 36 | 610 | 378 | 65.9 | 0.5 | 3.2 | 376 | 366 |
| 1521 | GUGEL-, HEYNE-, SEUFFERTSTR . | 562 | 32 | 594 | 412 | 73.3 | 0.2 | 2.9 | 411 | 400 |
| 1522 | GEIBEL-, GUGELSTRASSE | 514 | 29 | 543 | 391 | 76.1 | | 2.0 | 391 | 383 |
| 1523 | STEINHEIL-,SCHUCKERTSTRASSE | 569 | 26 | 595 | 427 | 75.0 | 0.5 | 1.2 | 425 | 422 |
| 1601 | SCHLOSSAECKER-,GUGEL-,JAHNSTR. | 593 | 35 | 628 | 401 | 67.6 | 2.7 | 3.7 | 390 | 386 |
| 1602 | BIRKEN-,P.-HENLEIN-,SCHONERSTR | 600 | 42 | 642 | 423 | 70.5 | 0.7 | 0.9 | 420 | 419 |
| 1603 | GUGEL-,OHM-,WIESENSTRASSE | 583 | 25 | 608 | 428 | 73.4 | 1.2 | 2.3 | 423 | 418 |
| 1604 | MELANCHTHON-,WIESEN-,HEYNESTR. | 603 | 27 | 630 | 422 | 70.0 | 0.5 | 1.9 | 420 | 414 |
| 1605 | GIBITZENHOF-,HASLERSTRASSE | 626 | 29 | 655 | 449 | 71.7 | 0.7 | 1.3 | 446 | 443 |
| 1606 | HEYNE-,LANDGRABEN-,MUNKERSTR. | 593 | 22 | 615 | 435 | 73.2 | 1.4 | 3.2 | 429 | 421 |
| 1611 | GIBITZENHOFSTR., OB. MENTERG. | 562 | 22 | 584 | 382 | 68.0 | 2.9 | 4.5 | 371 | 365 |
| 1612 | LANDGRABEN-, ACKERSTRASSE | 568 | 56 | 624 | 378 | 66.5 | 0.5 | 2.9 | 376 | 367 |
| 1621 | MAX-PLANCK-, GEISSLERSTR. | 595 | 28 | 623 | 428 | 71.9 | 0.9 | 2.8 | 424 | 416 |
| 1622 | HERSCHEL-, LINNESTRASSE | 589 | 31 | 620 | 450 | 76.4 | 0.7 | 1.1 | 447 | 445 |
| 1623 | DR.LUPPE PLATZ,LEIBNIZSTRASSE | 605 | 23 | 628 | 457 | 75.5 | 1.1 | 1.8 | 452 | 449 |
| 1624 | CHARLOTTEN-,VOLKMANNSTRASSE | 564 | 42 | 606 | 403 | 71.5 | 1.5 | 4.2 | 397 | 386 |
| 1631 | HUMBOLDT-,SINGERSTRASSE | 636 | 37 | 673 | 469 | 73.7 | 0.9 | 1.9 | 465 | 455 |
| 1632 | GIBITZENHOF-, OKENSTR. | 591 | 36 | 627 | 427 | 72.3 | 0.9 | 1.9 | 423 | 419 |
| 1633 | HUMBOLDT-, SCHLEIDENSTR. | 602 | 40 | 642 | 457 | 75.9 | 0.9 | 2.0 | 453 | 448 |
| 1634 | BREHM-, STRASSBURGERSTRASSE | 658 | 29 | 687 | 507 | 77.1 | 1.0 | 2.0 | 502 | 497 |
| 1701 | GIBITZENHOF-, ALEMANNENSTR. | 671 | 71 | 742 | 483 | 72.0 | 0.6 | 3.1 | 480 | 468 |
| 1702 | DIANA-,ULMEN-,W.-LOEHE-STR. | 591 | 20 | 611 | 425 | 71.9 | 1.6 | 2.1 | 418 | 416 |
| 1711 | BREHM-,LOTZE-,SPEYERER STR. | 657 | 46 | 703 | 502 | 76.4 | 2.0 | 3.0 | 492 | 487 |
| 1712 | HEIDELBERGER-,KARLSRUHER STR. | 623 | 37 | 660 | 469 | 75.3 | 1.3 | 2.8 | 463 | 456 |
| 1713 | FREIBURGER-, MANNHEIMER STR. | 676 | 43 | 719 | 532 | 78.7 | 1.5 | 3.4 | 524 | 514 |
| 1714 | HERSCHELPLATZ, SPEYERER STR. | 527 | 15 | 542 | 374 | 71.0 | 0.8 | 5.3 | 371 | 354 |
| 1801 | INDUSTRIE-, NOPITSCHSTR. | 326 | 19 | 345 | 242 | 73.8 | 0.8 | 2.9 | 240 | 235 |
| 1901 | HINT.MARKT-, KREUZSTEINSTR. | 821 | 42 | 863 | 544 | 66.3 | 1.1 | 3.3 | 538 | 526 |
| 1921 | SCHWEIN.MPT-,OLGA-,ELISENSTR. | 845 | 54 | 899 | 539 | 63.8 | 0.9 | 3.2 | 534 | 522 |
| 1922 | VORD.MARKT-,HOLZWIESENSTR. | 752 | 31 | 783 | 509 | 67.5 | 1.0 | 3.9 | 504 | 488 |
| 2001 | BLUECHER-, GEISSEESTRASSE | 727 | 47 | 774 | 549 | 75.5 | 0.7 | 3.3 | 545 | 531 |
| 2011 | ADELHEID-, KONSTANZENSTR. | 733 | 33 | 766 | 555 | 75.6 | 0.5 | 1.4 | 552 | 547 |
| 2012 | SCHNEPPENHORST-, LEOPOLDSTR. | 688 | 55 | 743 | 535 | 77.8 | 1.1 | 1.1 | 529 | 529 |
| 2021 | KREUTZER-,ROTHENBURGERSTRASSE | 675 | 16 | 691 | 480 | 71.1 | 1.3 | 4.0 | 474 | 461 |
| 2022 | HEINRICH-, OTMARSTRASSE | 741 | 15 | 756 | 554 | 74.8 | 2.2 | 3.8 | 542 | 533 |
| 2023 | KREUTZERSTR., WASSERGASSE | 605 | 26 | 631 | 434 | 71.3 | 0.7 | 3.5 | 431 | 419 |
| 2024 | ORFF-, SCHWEINAUERSTRASSE | 584 | 31 | 615 | 380 | 65.0 | 0.5 | 2.6 | 378 | 370 |
| 2025 | BLUECHER-, HEINRICHSTR. | 731 | 30 | 761 | 545 | 74.6 | 0.6 | 1.5 | 542 | 537 |
| 2026 | HEINRICH-, LEOPOLDSTRASSE | 681 | 46 | 727 | 485 | 71.2 | 0.6 | 3.1 | 482 | 470 |
| 2027 | ROTHENBURGER-, GERNOTSTR. | 645 | 58 | 703 | 421 | 65.3 | 1.7 | 5.0 | 414 | 400 |
| 2031 | AM PFERDEMARKT,SCHWABACHER STR | 740 | 39 | 779 | 493 | 66.6 | 2.2 | 4.5 | 482 | 471 |
| 2032 | SCHWABACHER-, HERMANNSTR. | 743 | 17 | 760 | 493 | 66.4 | 0.8 | 2.6 | 489 | 480 |
| 2033 | SCHWABACHER-,SCHWEINAUERSTR. | 672 | 35 | 707 | 429 | 63.8 | 1.2 | 2.8 | 424 | 417 |
| 2101 | HOLZSCHUHER-, PFINZINGSTR. | 616 | 32 | 648 | 352 | 57.1 | 1.1 | 4.5 | 348 | 336 |
| 2111 | KOLLWITZ-, ZWEIGSTRASSE | 625 | 25 | 650 | 422 | 67.5 | 1.2 | 4.0 | 417 | 405 |
| 2121 | OSSIETZKYSTRASSE | 742 | 25 | 767 | 557 | 75.1 | | 3.6 | 557 | 537 |
| 2122 | BERNADOTTE-,WITSCHELSTRASSE | 607 | 46 | 653 | 450 | 74.1 | 1.3 | 2.4 | 444 | 439 |
| 2123 | BERNADOTTE-, SOEDERBLOMSTRASSE | 620 | 20 | 640 | 453 | 73.1 | 1.1 | 2.6 | 448 | 441 |
| 2124 | NANSENSTRASSE | 766 | 27 | 793 | 603 | 78.7 | 1.2 | 3.2 | 596 | 583 |
| 2211 | FUERTHER-,KERN-,MUELLNERSTR. | 679 | 33 | 712 | 464 | 68.3 | 0.4 | 0.9 | 462 | 460 |
| 2212 | AU-, DENIS-, GLOCKENDONSTR. | 697 | 27 | 724 | 475 | 68.1 | 1.3 | 2.9 | 469 | 461 |
| 2213 | A.-KLEIN-, PREISSLERSTR. | 621 | 30 | 651 | 450 | 72.3 | 0.2 | 1.8 | 449 | 442 |
| 2214 | PAUMGARTNER-,AU-,PREISSLERSTR. | 618 | 34 | 652 | 401 | 64.9 | 0.7 | 2.2 | 398 | 392 |
| 2221 | ADAM-KLEIN-, MENDELSTRASSE | 574 | 33 | 607 | 352 | 61.3 | 0.9 | 2.0 | 349 | 345 |
| 2222 | A.-KLEIN-,DENIS-,NUETZELSTR. | 612 | 38 | 650 | 405 | 66.2 | 1.5 | 3.2 | 399 | 392 |
| 2223 | FEUERLEIN-,PRAETORIUSSTR. | 575 | 30 | 605 | 425 | 73.9 | 0.5 | 3.3 | 423 | 411 |
| 2241 | BAERENSCHANZ-,SIEL-,MANNERTSTR | 619 | 81 | 700 | 439 | 70.9 | | 0.9 | 439 | 435 |
| 2301 | STEIN-, WIESENTALSTRASSE | 608 | 49 | 657 | 435 | 71.4 | 0.7 | 3.4 | 432 | 420 |
| 2302 | HELM-, KRUG-, WILH.-MARK-STR. | 740 | 42 | 782 | 484 | 65.4 | 0.6 | 1.4 | 481 | 477 |
| 2303 | JULIEN-, AMALIENSTRASSE | 642 | 25 | 667 | 450 | 70.1 | 0.9 | 1.8 | 446 | 442 |
| 2304 | BRUECKEN-, JOHANNISSTRASSE | 623 | 62 | 685 | 451 | 72.4 | 0.4 | 3.5 | 449 | 435 |
| 2311 | HELENEN-, KIRSCHGARTENSTRASSE | 587 | 118 | 705 | 431 | 73.4 | 0.7 | 2.1 | 428 | 422 |
| 2312 | CHR.-WEISS-, STETTNERSTRASSE | 695 | 40 | 735 | 431 | 62.0 | 0.2 | 2.1 | 430 | 422 |
| 2313 | KRUGSTRASSE, HELENENHOF | 717 | 35 | 752 | 513 | 71.5 | 0.4 | 2.7 | 511 | 499 |
| 2314 | JOHANNIS-, ADELGUNDENSTRASSE | 667 | 26 | 693 | 491 | 73.5 | 1.2 | 7.1 | 485 | 456 |
| 2321 | FLEICHMANNPL.,NORDWESTRING | 905 | 57 | 962 | 678 | 74.8 | 0.6 | 3.2 | 674 | 656 |
| 2322 | KIRSCHGARTEN-,SCHNIEGLINGERSTR | 708 | 27 | 735 | 516 | 72.9 | 0.6 | 4.8 | 513 | 491 |
| 2323 | AMALIEN-, POPPENREUTHERSTR. | 659 | 27 | 686 | 481 | 72.9 | 0.8 | 3.3 | 477 | 463 |
| 2324 | JOHANNIS-,LOBSINGER-,PENZSTR. | 558 | 38 | 596 | 373 | 66.7 | | 1.6 | 373 | 367 |
| 2325 | FRANZ-,HELM-,JOHANNISSTRASSE | 653 | 35 | 688 | 444 | 68.0 | 0.7 | 3.2 | 441 | 430 |
| 2411 | HUFELAND-, MESMERSTRASSE | 804 | 64 | 868 | 648 | 80.5 | 0.5 | 2.2 | 645 | 634 |
| 2421 | HALLERSTR-,KIRCHENWEG | 707 | 46 | 753 | 448 | 63.2 | 1.6 | 3.6 | 441 | 432 |

| gültige Erst- und Zweitstimmen (Stimmkreisbewerber- u. Wahlkreisbewerberstimmen) zusammen | | | | | | | | | | | | | | Stimm-bezirk Nr. |
|---|---|---|---|---|---|---|---|---|---|---|---|---|---|---|
| insges. (=100%) | davon entfallen auf | | | | | | | | | | | | | |
| | CSU | | SPD | | F.D.P. | | NPD | | BP | | DKP | | | |
| | Zahl | % | Zahl | % | Zahl | % | Zahl | % | Zahl | % | Zahl | % | | |
| 926 | 438 | 47.3 | 413 | 44.6 | 62 | 6.7 | 7 | 0.8 | | | 6 | 0.6 | | 1314 |
| 866 | 404 | 46.7 | 362 | 41.8 | 61 | 7.0 | 18 | 2.1 | 4 | 0.5 | 17 | 2.0 | | 1315 |
| 907 | 425 | 46.9 | 390 | 43.0 | 66 | 7.3 | 10 | 1.1 | 7 | 0.8 | 9 | 1.0 | | 1321 |
| 1014 | 453 | 44.7 | 421 | 41.5 | 99 | 9.8 | 23 | 2.3 | 9 | 0.9 | 9 | 0.9 | | 1322 |
| 994 | 483 | 48.6 | 417 | 42.0 | 68 | 6.8 | 13 | 1.3 | 7 | 0.7 | 6 | 0.6 | | 1323 |
| 836 | 362 | 43.3 | 369 | 44.1 | 69 | 8.3 | 18 | 2.2 | 8 | 1.0 | 10 | 1.2 | | 1324 |
| 1046 | 495 | 47.3 | 441 | 42.2 | 57 | 5.4 | 8 | 0.8 | 5 | 0.5 | 40 | 3.8 | | 1325 |
| 954 | 427 | 44.8 | 439 | 46.0 | 60 | 6.3 | 14 | 1.5 | 4 | 0.4 | 10 | 1.0 | | 1331 |
| 1063 | 368 | 34.6 | 586 | 55.1 | 71 | 6.7 | 9 | 0.8 | 6 | 0.6 | 23 | 2.2 | | 1332 |
| 990 | 509 | 51.4 | 398 | 40.2 | 57 | 5.8 | 14 | 1.4 | 5 | 0.5 | 7 | 0.7 | | 1401 |
| 913 | 414 | 45.3 | 410 | 44.9 | 66 | 7.2 | 14 | 1.5 | 2 | 0.2 | 7 | 0.8 | | 1411 |
| 1010 | 591 | 58.5 | 317 | 31.4 | 87 | 8.6 | 7 | 0.7 | 5 | 0.5 | 3 | 0.3 | | 1412 |
| 964 | 409 | 42.4 | 422 | 43.8 | 95 | 9.9 | 17 | 1.8 | 8 | 0.8 | 13 | 1.3 | | 1413 |
| 967 | 345 | 35.7 | 535 | 55.3 | 51 | 5.3 | 22 | 2.3 | 5 | 0.5 | 9 | 0.9 | | 1421 |
| 1099 | 338 | 30.8 | 658 | 59.9 | 72 | 6.6 | 10 | 0.9 | 5 | 0.5 | 16 | 1.5 | | 1422 |
| 1002 | 454 | 45.3 | 457 | 45.6 | 58 | 5.8 | 18 | 1.8 | 4 | 0.4 | 11 | 1.1 | | 1423 |
| 925 | 320 | 34.6 | 526 | 56.9 | 47 | 5.1 | 16 | 1.7 | 5 | 0.5 | 11 | 1.2 | | 1424 |
| 1026 | 344 | 33.5 | 555 | 54.1 | 82 | 8.0 | 29 | 2.8 | 7 | 0.7 | 9 | 0.9 | | 1425 |
| 1044 | 360 | 34.5 | 584 | 55.9 | 54 | 5.2 | 14 | 1.3 | 8 | 0.8 | 24 | 2.3 | | 1431 |
| 704 | 262 | 37.2 | 377 | 53.6 | 34 | 4.8 | 7 | 1.0 | 5 | 0.7 | 19 | 2.7 | | 1441 |
| 698 | 273 | 39.1 | 370 | 53.0 | 24 | 3.4 | 13 | 1.9 | 6 | 0.9 | 12 | 1.7 | | 1442 |
| 930 | 280 | 30.1 | 577 | 62.0 | 39 | 4.2 | 25 | 2.7 | 1 | 0.1 | 8 | 0.9 | | 1443 |
| 780 | 287 | 36.8 | 415 | 53.2 | 51 | 6.5 | 12 | 1.5 | 5 | 0.6 | 10 | 1.3 | | 1501 |
| 1016 | 288 | 28.3 | 633 | 62.3 | 47 | 4.6 | 16 | 1.6 | 8 | 0.8 | 24 | 2.4 | | 1502 |
| 992 | 311 | 31.4 | 615 | 62.0 | 27 | 2.7 | 16 | 1.6 | 5 | 0.5 | 18 | 1.8 | | 1503 |
| 751 | 289 | 38.5 | 401 | 53.4 | 29 | 3.9 | 18 | 2.4 | 1 | 0.1 | 13 | 1.7 | | 1504 |
| 738 | 277 | 37.5 | 388 | 52.6 | 45 | 6.1 | 12 | 1.6 | 7 | 0.9 | 9 | 1.2 | | 1505 |
| 798 | 265 | 33.2 | 440 | 55.1 | 57 | 7.1 | 28 | 3.5 | 5 | 0.6 | 3 | 0.4 | | 1506 |
| 742 | 287 | 38.7 | 401 | 54.0 | 30 | 4.0 | 8 | 1.1 | 2 | 0.3 | 14 | 1.9 | | 1510 |
| 811 | 312 | 38.5 | 428 | 52.8 | 47 | 5.8 | 10 | 1.2 | | | 14 | 1.7 | | 1521 |
| 774 | 281 | 36.3 | 408 | 52.7 | 58 | 7.5 | 14 | 1.8 | 2 | 0.3 | 11 | 1.4 | | 1522 |
| 847 | 266 | 31.4 | 511 | 60.3 | 36 | 4.3 | 21 | 2.5 | 5 | 0.6 | 8 | 0.9 | | 1523 |
| 776 | 288 | 37.1 | 402 | 51.8 | 43 | 5.5 | 22 | 2.8 | 10 | 1.3 | 11 | 1.4 | | 1601 |
| 839 | 360 | 42.9 | 386 | 46.0 | 56 | 6.7 | 20 | 2.4 | 3 | 0.4 | 14 | 1.7 | | 1602 |
| 841 | 387 | 46.0 | 375 | 44.6 | 63 | 7.5 | 14 | 1.7 | 1 | 0.1 | 1 | 0.1 | | 1603 |
| 834 | 345 | 41.4 | 407 | 48.8 | 52 | 6.2 | 12 | 1.4 | 14 | 1.7 | 4 | 0.5 | | 1604 |
| 889 | 311 | 35.0 | 456 | 51.3 | 75 | 8.4 | 23 | 2.6 | 4 | 0.4 | 20 | 2.2 | | 1605 |
| 850 | 325 | 38.2 | 449 | 52.8 | 53 | 6.2 | 12 | 1.4 | 1 | 0.1 | 10 | 1.2 | | 1606 |
| 736 | 337 | 45.8 | 327 | 44.4 | 30 | 4.1 | 21 | 2.9 | 5 | 0.7 | 16 | 2.2 | | 1611 |
| 743 | 305 | 41.0 | 362 | 48.7 | 44 | 5.9 | 13 | 1.7 | 10 | 1.3 | 9 | 1.2 | | 1612 |
| 840 | 330 | 39.3 | 426 | 50.7 | 41 | 4.9 | 30 | 3.6 | 8 | 1.0 | 5 | 0.6 | | 1621 |
| 892 | 273 | 30.6 | 536 | 60.1 | 36 | 4.0 | 13 | 1.5 | 7 | 0.8 | 27 | 3.0 | | 1622 |
| 901 | 315 | 35.0 | 481 | 53.4 | 65 | 7.2 | 19 | 2.1 | 7 | 0.8 | 14 | 1.6 | | 1623 |
| 783 | 212 | 27.1 | 489 | 62.5 | 33 | 4.2 | 10 | 1.3 | 18 | 2.3 | 21 | 2.7 | | 1624 |
| 920 | 421 | 45.8 | 404 | 43.9 | 76 | 8.3 | 5 | 0.5 | 8 | 0.9 | 6 | 0.7 | | 1631 |
| 842 | 335 | 39.8 | 423 | 50.2 | 67 | 8.0 | 5 | 0.6 | 4 | 0.5 | 8 | 1.0 | | 1632 |
| 901 | 396 | 44.0 | 439 | 48.7 | 37 | 4.1 | 10 | 1.1 | 4 | 0.4 | 15 | 1.7 | | 1633 |
| 999 | 382 | 38.2 | 480 | 48.0 | 96 | 9.6 | 32 | 3.2 | 4 | 0.4 | 5 | 0.5 | | 1634 |
| 948 | 480 | 50.6 | 379 | 40.0 | 55 | 5.8 | 11 | 1.2 | 6 | 0.6 | 17 | 1.8 | | 1701 |
| 834 | 287 | 34.4 | 460 | 55.2 | 54 | 6.5 | 15 | 1.8 | 5 | 0.6 | 13 | 1.6 | | 1702 |
| 979 | 437 | 44.6 | 459 | 46.9 | 54 | 5.5 | 14 | 1.4 | 3 | 0.3 | 12 | 1.2 | | 1711 |
| 919 | 375 | 40.9 | 473 | 51.5 | 35 | 3.8 | 25 | 2.7 | 6 | 0.7 | 4 | 0.4 | | 1712 |
| 1038 | 625 | 60.2 | 348 | 33.5 | 49 | 4.7 | 7 | 0.7 | 2 | 0.2 | 7 | 0.7 | | 1713 |
| 725 | 196 | 27.0 | 471 | 65.0 | 24 | 3.3 | 10 | 1.4 | 5 | 0.7 | 19 | 2.6 | | 1714 |
| 475 | 160 | 33.7 | 259 | 54.5 | 29 | 6.1 | 10 | 2.1 | 4 | 0.8 | 13 | 2.7 | | 1801 |
| 1064 | 430 | 40.4 | 534 | 50.2 | 75 | 7.0 | 7 | 0.7 | 8 | 0.8 | 10 | 0.9 | | 1901 |
| 1056 | 492 | 46.6 | 493 | 46.7 | 43 | 4.1 | 16 | 1.5 | 2 | 0.2 | 10 | 0.9 | | 1921 |
| 992 | 440 | 44.4 | 479 | 48.3 | 38 | 3.8 | 14 | 1.4 | 15 | 1.5 | 6 | 0.6 | | 1922 |
| 1076 | 486 | 45.2 | 454 | 42.2 | 85 | 7.9 | 29 | 2.7 | 8 | 0.7 | 14 | 1.3 | | 2001 |
| 1099 | 498 | 45.3 | 469 | 42.7 | 77 | 7.0 | 41 | 3.7 | 10 | 0.9 | 4 | 0.4 | | 2011 |
| 1058 | 557 | 52.6 | 364 | 34.4 | 97 | 9.2 | 26 | 2.5 | 8 | 0.8 | 6 | 0.6 | | 2012 |
| 935 | 308 | 32.9 | 537 | 57.4 | 39 | 4.2 | 27 | 2.9 | 10 | 1.1 | 14 | 1.5 | | 2021 |
| 1075 | 444 | 41.3 | 498 | 46.3 | 73 | 6.8 | 29 | 2.7 | 7 | 0.7 | 24 | 2.2 | | 2022 |
| 850 | 308 | 36.2 | 457 | 53.8 | 31 | 3.6 | 27 | 3.2 | 1 | 0.1 | 26 | 3.1 | | 2023 |
| 748 | 289 | 38.6 | 395 | 52.8 | 46 | 6.1 | 3 | 0.4 | 3 | 0.4 | 12 | 1.6 | | 2024 |
| 1079 | 401 | 37.2 | 579 | 53.7 | 51 | 4.7 | 25 | 2.3 | 4 | 0.4 | 19 | 1.8 | | 2025 |
| 952 | 390 | 41.0 | 459 | 48.2 | 68 | 7.1 | 19 | 2.0 | 10 | 1.1 | 6 | 0.6 | | 2026 |
| 814 | 277 | 34.0 | 416 | 51.1 | 55 | 6.8 | 26 | 3.2 | 9 | 1.1 | 31 | 3.8 | | 2027 |
| 953 | 367 | 38.5 | 493 | 51.7 | 48 | 5.0 | 19 | 2.0 | 6 | 0.6 | 20 | 2.1 | | 2031 |
| 969 | 335 | 34.6 | 531 | 54.8 | 52 | 5.4 | 18 | 1.9 | 14 | 1.4 | 19 | 2.0 | | 2032 |
| 841 | 343 | 40.8 | 404 | 48.0 | 54 | 6.4 | 18 | 2.1 | 5 | 0.6 | 17 | 2.0 | | 2033 |
| 684 | 291 | 42.5 | 341 | 49.9 | 25 | 3.7 | 20 | 2.9 | 1 | 0.1 | 6 | 0.9 | | 2101 |
| 822 | 295 | 36.0 | 453 | 55.1 | 28 | 3.4 | 32 | 3.9 | 7 | 0.9 | 6 | 0.7 | | 2111 |
| 1094 | 329 | 30.1 | 666 | 60.9 | 45 | 4.1 | 32 | 2.9 | 8 | 0.7 | 14 | 1.3 | | 2121 |
| 883 | 364 | 41.2 | 433 | 49.0 | 57 | 6.5 | 5 | 0.6 | 3 | 0.3 | 21 | 2.4 | | 2122 |
| 889 | 263 | 29.6 | 545 | 61.3 | 27 | 3.0 | 19 | 2.1 | 8 | 0.9 | 27 | 3.0 | | 2123 |
| 1179 | 425 | 36.0 | 633 | 53.7 | 49 | 4.2 | 31 | 2.6 | 17 | 1.4 | 24 | 2.0 | | 2124 |
| 922 | 337 | 36.6 | 472 | 51.2 | 66 | 7.2 | 24 | 2.6 | 6 | 0.7 | 17 | 1.8 | | 2211 |
| 930 | 387 | 41.6 | 471 | 50.6 | 41 | 4.4 | 12 | 1.3 | 1 | 0.1 | 18 | 1.9 | | 2212 |
| 891 | 351 | 39.4 | 461 | 51.7 | 49 | 5.5 | 9 | 1.0 | 11 | 1.2 | 10 | 1.1 | | 2213 |
| 790 | 302 | 38.2 | 422 | 53.4 | 31 | 3.9 | 8 | 1.0 | 4 | 0.5 | 23 | 2.9 | | 2214 |
| 694 | 212 | 30.5 | 401 | 57.8 | 30 | 4.3 | 15 | 2.2 | 9 | 1.3 | 27 | 3.9 | | 2221 |
| 791 | 301 | 38.1 | 427 | 54.0 | 28 | 3.5 | 8 | 1.0 | 6 | 0.8 | 21 | 2.7 | | 2222 |
| 834 | 362 | 43.4 | 412 | 49.4 | 30 | 3.6 | 13 | 1.6 | 4 | 0.5 | 13 | 1.6 | | 2223 |
| 874 | 410 | 46.9 | 367 | 42.0 | 58 | 6.6 | 27 | 3.1 | 3 | 0.3 | 9 | 1.0 | | 2241 |
| 852 | 351 | 41.2 | 417 | 48.9 | 49 | 5.8 | 15 | 1.8 | 16 | 1.9 | 4 | 0.5 | | 2301 |
| 958 | 379 | 39.6 | 456 | 47.6 | 67 | 7.0 | 24 | 2.5 | 13 | 1.4 | 19 | 2.0 | | 2302 |
| 888 | 398 | 44.8 | 373 | 42.0 | 68 | 7.7 | 28 | 3.2 | 4 | 0.5 | 17 | 1.9 | | 2303 |
| 884 | 438 | 49.5 | 339 | 38.3 | 75 | 8.5 | 14 | 1.6 | 9 | 1.0 | 9 | 1.0 | | 2304 |
| 850 | 310 | 36.5 | 456 | 53.6 | 45 | 5.3 | 10 | 1.2 | 3 | 0.4 | 26 | 3.1 | | 2311 |
| 852 | 286 | 33.6 | 494 | 58.0 | 36 | 4.2 | 10 | 1.2 | 14 | 1.6 | 12 | 1.4 | | 2312 |
| 1010 | 354 | 35.0 | 497 | 49.2 | 83 | 8.2 | 21 | 2.1 | 5 | 0.5 | 50 | 5.0 | | 2313 |
| 941 | 418 | 44.4 | 429 | 45.6 | 57 | 6.1 | 17 | 1.8 | 1 | 0.1 | 19 | 2.0 | | 2314 |
| 1330 | 675 | 50.8 | 484 | 36.4 | 116 | 8.7 | 13 | 1.0 | 30 | 2.3 | 12 | 0.9 | | 2321 |
| 1004 | 468 | 46.6 | 428 | 42.6 | 59 | 5.9 | 23 | 2.3 | 15 | 1.5 | 11 | 1.1 | | 2322 |
| 940 | 379 | 40.3 | 451 | 48.0 | 68 | 7.2 | 20 | 2.1 | 6 | 0.6 | 16 | 1.7 | | 2323 |
| 740 | 329 | 44.5 | 315 | 42.6 | 41 | 5.5 | 24 | 3.2 | 8 | 1.1 | 23 | 3.1 | | 2324 |
| 871 | 307 | 35.2 | 453 | 52.0 | 73 | 8.4 | 24 | 2.8 | | | 14 | 1.6 | | 2325 |
| 1279 | 757 | 59.2 | 362 | 28.3 | 114 | 8.9 | 30 | 2.3 | 4 | 0.3 | 12 | 0.9 | | 2411 |
| 873 | 359 | 41.1 | 402 | 46.0 | 76 | 8.7 | 14 | 1.6 | 7 | 0.8 | 15 | 1.7 | | 2421 |

| Stimmbezirk | | Stimmberechtigte | | | Wähler | Wahlbeteiligung in % | ungültige in % | | gültige | |
|---|---|---|---|---|---|---|---|---|---|---|
| | | lt. Wählerliste | | insges. | | | Erststimmen | Zweitstimmen | Erststimmen | Zweitstimmen |
| Nr. | Lagekurzbezeichnung | ohne "W" | mit "W" | | | | | | | |
| 2422 | KRESSEN-, RIETER-,RILKESTRASSE | 627 | 45 | 672 | 397 | 63.2 | 0.8 | 3.3 | 394 | 384 |
| 2423 | JUVENELL-, RILKESTRASSE | 630 | 63 | 693 | 485 | 77.0 | 1.4 | 3.3 | 478 | 469 |
| 2424 | BUCHER-, HUFELANDSTRASSE | 810 | 69 | 879 | 595 | 73.5 | 1.3 | 3.7 | 587 | 573 |
| 2501 | PILOTY-, SCHWEPPERMANNSTRASSE | 605 | 42 | 647 | 448 | 74.0 | 1.8 | 2.7 | 440 | 436 |
| 2502 | REICH-, SCHWEPPERMANNSTRASSE | 572 | 30 | 602 | 360 | 62.9 | 0.8 | 5.0 | 357 | 342 |
| 2503 | BUCHERSTR.,KLEINREUTHER WEG | 616 | 51 | 667 | 419 | 68.0 | 0.2 | 1.4 | 418 | 413 |
| 2511 | GROLAND-, RIEMENSCHNEIDERSTR. | 670 | 38 | 708 | 485 | 72.4 | 1.0 | 3.1 | 480 | 470 |
| 2512 | GRUENEWALD-,PLEYDENWURFFSTR. | 626 | 32 | 658 | 426 | 68.1 | 2.3 | 8.0 | 416 | 392 |
| 2513 | BURGKMAIRSTR., NORDRING | 633 | 37 | 670 | 451 | 71.2 | 1.1 | 3.1 | 446 | 437 |
| 2514 | CRANACH-, PLEYDENWURFFSTRASSE | 679 | 33 | 712 | 473 | 69.6 | 1.1 | 2.5 | 468 | 459 |
| 2515 | BUCHER-,GAERTNERSTR.,NORDRING | 644 | 46 | 690 | 444 | 68.9 | 1.4 | 3.6 | 438 | 428 |
| 2521 | FRIEDRICH-, ROLLNERSTRASSE | 658 | 33 | 691 | 445 | 67.6 | 0.7 | 1.3 | 442 | 439 |
| 2522 | KAULBACH-, MEUSCHELSTRASSE | 601 | 37 | 638 | 412 | 68.4 | 1.0 | 3.4 | 408 | 398 |
| 2531 | ROLLNER-, KREUL-, WILDERSTR. | 680 | 130 | 810 | 526 | 77.4 | 0.6 | 2.7 | 523 | 512 |
| 2601 | GOETHE-, LOEBLEINSTRASSE | 597 | 45 | 642 | 437 | 73.0 | 0.5 | 0.9 | 435 | 433 |
| 2602 | BERCKHAUSERSTR., AM STADTPARK | 636 | 53 | 689 | 461 | 72.3 | 0.2 | 2.4 | 460 | 450 |
| 2603 | GELLERT-,LOEBLEIN-,PARKSTR. | 610 | 30 | 640 | 393 | 64.4 | 0.8 | 5.1 | 390 | 373 |
| 2604 | GOETHE-, SCHLUESSELFELDER STR. | 607 | 39 | 646 | 461 | 75.9 | 1.3 | 5.0 | 455 | 438 |
| 2605 | MOERLGASSE, MAXFELDSTRASSE | 585 | 38 | 623 | 443 | 75.7 | 1.4 | 2.3 | 437 | 433 |
| 2611 | ATTINGHAUSEN-, RUDENZSTRASSE | 807 | 49 | 856 | 694 | 86.0 | 0.3 | 2.6 | 692 | 676 |
| 2612 | HEGEL-, KANT-, MOHNSTRASSE | 631 | 47 | 678 | 497 | 78.4 | 0.2 | 2.0 | 496 | 487 |
| 2613 | BENEKE-, ROLLNERSTR.SCHILLERPL | 724 | 42 | 766 | 572 | 79.0 | 1.0 | 2.8 | 566 | 556 |
| 2614 | FRIEDEN-,KANT-,PARKSTRASSE | 665 | 43 | 708 | 508 | 76.4 | 0.8 | 3.7 | 504 | 489 |
| 2621 | HINTERMAYR-, VIRCHOWSTRASSE | 797 | 123 | 920 | 621 | 77.9 | 0.8 | 2.4 | 616 | 606 |
| 2701 | SCHOPPERSHOF-, WELSERSTRASSE | 647 | 49 | 696 | 479 | 73.8 | 1.3 | 3.3 | 473 | 463 |
| 2702 | ADAM-, FENITZERSTR., RENNWEG | 581 | 47 | 628 | 413 | 70.8 | 0.5 | 1.9 | 411 | 405 |
| 2703 | AM MESSEHAUS, SCHOPPERSHOFSTR. | 629 | 36 | 665 | 463 | 73.6 | 0.4 | 2.4 | 461 | 452 |
| 2711 | BISMARCK-, HEERWAGENSTRASSE | 603 | 31 | 634 | 405 | 67.2 | 1.5 | 2.7 | 399 | 394 |
| 2712 | FICHTE-, FROEBEL-, WELSERSTR. | 651 | 38 | 689 | 504 | 77.4 | 0.8 | 2.0 | 500 | 494 |
| 2713 | L.-FEUERBACH-, M.-BEHAIM-STR. | 662 | 42 | 704 | 462 | 69.8 | 2.2 | 4.5 | 452 | 441 |
| 2714 | SULZBACHER-, SCHOPPERSHOFSTR. | 619 | 33 | 652 | 456 | 73.7 | 1.3 | 4.8 | 450 | 434 |
| 2721 | VIKTORIA-,FREYTAG-,FECHNERSTR. | 632 | 31 | 663 | 444 | 70.3 | 0.7 | 2.5 | 441 | 433 |
| 2722 | SULZBACHER-, KUENHOFERSTRASSE | 674 | 42 | 716 | 469 | 69.6 | 1.3 | 2.1 | 463 | 459 |
| 2723 | HOPFEDER-, SENSENSCHMIDTSTRASS | 714 | 33 | 747 | 541 | 75.8 | 0.9 | 4.1 | 536 | 519 |
| 2724 | BAUVEREIN-, SIEBMACHERSTRASSE | 640 | 29 | 669 | 489 | 76.2 | | 0.6 | 489 | 486 |
| 2725 | BARTHOLOMAEUS-, GG-STROBEL-STR | 657 | 33 | 690 | 540 | 82.2 | 0.9 | 1.5 | 535 | 532 |
| 2731 | BARTHOLOMAEUS-,DEICHSLERSTR. | 564 | 40 | 604 | 395 | 70.0 | 0.3 | 2.5 | 394 | 385 |
| 2732 | J.-SOERGEL-WEG, VEILHOFSTRASSE | 748 | 14 | 762 | 561 | 75.0 | 2.3 | 3.0 | 548 | 544 |
| 2801 | OSTEND-, TULLNAUSTRASSE | 961 | 119 | 1080 | 650 | 67.6 | 0.3 | 1.5 | 648 | 640 |
| 2821 | ERHARD-, WAGENSEILSTRASSE | 617 | 47 | 664 | 466 | 75.5 | 1.3 | 3.2 | 460 | 451 |
| 2822 | MARTHA-, WURFBEINSTRASSE | 520 | 23 | 543 | 377 | 72.5 | 0.5 | 6.4 | 375 | 353 |
| 2831 | GLEISSHAMMER-,SPECKHARTSTRASSE | 621 | 36 | 657 | 438 | 70.5 | 1.1 | 4.6 | 433 | 418 |
| 2901 | BERTA-,GOLDBACH-,KOMOTAUERSTR. | 845 | 70 | 915 | 678 | 80.2 | 0.6 | 1.6 | 674 | 667 |
| 2911 | FALLROHR-, KOETZTINGER STR. | 760 | 56 | 816 | 625 | 81.8 | 0.3 | 1.8 | 623 | 614 |
| 2912 | PASSAUER-, STRAUBINGERSTRASSE | 616 | 33 | 649 | 492 | 79.9 | 1.0 | 3.0 | 487 | 477 |
| 2921 | SUDETENDEUTSCHE-,EGERER STR. | 773 | 74 | 847 | 564 | 72.7 | 0.9 | 2.7 | 559 | 549 |
| 2922 | ARNOLD-, ZERZABELSHOFSTR. | 680 | 48 | 728 | 534 | 78.5 | 0.2 | 1.7 | 533 | 525 |
| 3001 | HERZOG-,ZEPPELIN-,BEUTHNERSTR. | 364 | 32 | 396 | 271 | 74.0 | | 0.7 | 271 | 269 |
| 3010 | E.HOLL-, O.V.MILLER-STR. | 577 | 58 | 635 | 430 | 74.3 | | 1.9 | 430 | 422 |
| 3101 | BAUERNFEIND-,REIS-,RUEBERSTR. | 720 | 36 | 756 | 595 | 82.6 | 1.5 | 3.0 | 586 | 577 |
| 3102 | GLEISSNERPL., ROECKL-,ROMIGSTR | 595 | 26 | 621 | 457 | 76.4 | 0.9 | 1.3 | 453 | 451 |
| 3103 | ERD-, JUPITERWINKEL, MARS-WEG | 590 | 126 | 716 | 498 | 84.4 | 0.2 | 1.4 | 496 | 490 |
| 3111 | PLANETENRING, SONNENSTRASSE | 664 | 56 | 720 | 539 | 81.2 | 1.1 | 1.5 | 533 | 531 |
| 3112 | MUENCHNERSTR., NEPTUNWEG | 663 | 55 | 718 | 563 | 84.9 | | 0.9 | 563 | 558 |
| 3113 | NEPTUNWEG, SONNENSTRASSE | 643 | 43 | 686 | 549 | 85.2 | 0.4 | 0.2 | 547 | 548 |
| 3201 | NEUSELSBRUNN | 666 | 57 | 723 | 529 | 79.4 | 0.9 | 3.2 | 524 | 512 |
| 3202 | NEUSELSBRUNN,K,SCHOENLEBEN-STR | 592 | 37 | 629 | 457 | 77.2 | 1.5 | 2.0 | 450 | 448 |
| 3211 | ZUGSPITZSTR., RAUSCHBERGWEG | 787 | 55 | 842 | 565 | 71.6 | 0.9 | 2.1 | 559 | 553 |
| 3212 | NEBELHORN-, SCHNEEFERNERRING | 723 | 54 | 777 | 593 | 82.0 | 1.2 | 2.0 | 584 | 578 |
| 3221 | KARWENDELSTR.,SCHARFREITERRING | 753 | 22 | 775 | 550 | 73.0 | 1.5 | 3.8 | 542 | 529 |
| 3222 | WETTERSTEINSTRASSE | 748 | 29 | 777 | 579 | 77.3 | 1.4 | 2.1 | 571 | 567 |
| 3223 | WATZMANN-, HOCHKALTERSTRASSE | 697 | 41 | 738 | 512 | 73.5 | 1.4 | 2.9 | 505 | 497 |
| 3224 | HERZOGSTAND-, WETTERSTEINSTR. | 668 | 37 | 705 | 508 | 76.0 | 0.2 | 1.8 | 507 | 499 |
| 3225 | HERZOGSTANDSTRASSE | 658 | 25 | 683 | 482 | 73.3 | 0.2 | 1.2 | 481 | 476 |
| 3501 | RAUDTENER-, SAGANERSTR. | 701 | 45 | 746 | 539 | 76.8 | | 1.1 | 539 | 523 |
| 3611 | BUNZLAUER-,SCHMIEDEBERGER STR. | 934 | 102 | 1036 | 714 | 76.4 | 1.1 | 1.8 | 706 | 701 |
| 3612 | GG.LEDEBOUR-, JAUER STRASSE | 1038 | 78 | 1116 | 892 | 85.9 | 0.3 | 2.0 | 889 | 874 |
| 3621 | BUCHDRUCKSTRASSE | 700 | 40 | 740 | 469 | 67.0 | | 1.9 | 469 | 460 |
| 3622 | REINERZER-,WARMBRUNNER STR. | 829 | 18 | 847 | 555 | 66.9 | 0.9 | 1.8 | 550 | 545 |
| 3623 | REINERZER-, STRIEGAUER STR. | 810 | 30 | 840 | 576 | 71.1 | 1.0 | 4.2 | 570 | 552 |
| 3641 | RATIBOR-, STRIEGAUERSTRASSE | 850 | 29 | 879 | 614 | 72.2 | 0.8 | 7.2 | 609 | 568 |
| 3642 | GIESBERT-, IMBUSCHSTRASSE | 1035 | 73 | 1108 | 711 | 68.6 | 1.1 | 3.4 | 703 | 687 |
| 3643 | IMBUSCH-, WINDTHORSTSTRASSE | 945 | 22 | 967 | 645 | 68.3 | 0.3 | 3.7 | 643 | 621 |
| 3644 | GLOGAUER-, IMBUSCHSTRASSE | 913 | 46 | 959 | 601 | 65.8 | 1.2 | 3.0 | 594 | 583 |
| 3711 | MUENSTERBERGER-,TREBNITZER STR | 903 | 34 | 937 | 657 | 72.8 | 1.4 | 2.0 | 648 | 644 |
| 3712 | GLATZER-, MUENSTERBERGER STR. | 835 | 39 | 874 | 577 | 69.1 | 0.3 | 1.0 | 575 | 571 |
| 3713 | LIEBAUER-, NEISSER STRASSE | 683 | 29 | 712 | 477 | 69.8 | 0.8 | 2.3 | 473 | 466 |
| 3721 | GOERLITZER-, OHLAUER STRASSE | 751 | 16 | 767 | 488 | 65.0 | 0.8 | 2.5 | 484 | 476 |
| 3722 | BERNSTAEDTER-, REICHWEIN-STR. | 768 | 47 | 815 | 573 | 74.6 | 0.9 | 1.6 | 568 | 564 |
| 3723 | BONHOEFFER JUL LEBERSTR | 887 | 26 | 913 | 692 | 78.0 | 0.4 | 2.0 | 689 | 678 |
| 3724 | KOHLFURTER-,MILITSCHER STR. | 696 | 24 | 720 | 516 | 74.1 | 0.8 | 2.3 | 512 | 504 |
| 3731 | DR.-LINNERT-, F.-REICHEL-RING | 811 | 32 | 843 | 687 | 84.7 | 0.7 | 1.3 | 682 | 678 |
| 3741 | GENSFELDER WEG, ZOLLHAUSSTR. | 740 | 31 | 771 | 566 | 76.5 | 0.4 | 1.4 | 564 | 558 |
| 3742 | DR.-LINNERT-RING,BRESLAUER STR | 774 | 37 | 811 | 588 | 76.0 | 0.9 | 1.4 | 583 | 580 |
| 3801 | GRAZER-, KUFSTEINER STRASSE | 718 | 30 | 748 | 596 | 83.0 | 0.5 | 1.3 | 593 | 588 |
| 3802 | EMMERAN-, MEINRADSTRASSE | 739 | 44 | 783 | 596 | 80.5 | 0.5 | 1.7 | 592 | 586 |
| 3803 | GUTSHOF-, MOORENBRUNNER STR. | 654 | 40 | 694 | 501 | 76.6 | 1.6 | 4.0 | 493 | 481 |
| 3811 | BODELSCHWINGH-, WICHERNSTRASSE | 708 | 48 | 756 | 536 | 75.7 | 0.2 | 2.8 | 535 | 521 |
| 3812 | LAUENBURGER-,V.-SODEN-STRASSE | 734 | 52 | 786 | 550 | 74.9 | 0.4 | 2.0 | 548 | 539 |
| 3813 | ALTENFURTER-, HABSBURGER STR. | 692 | 44 | 736 | 505 | 73.0 | 1.2 | 1.6 | 499 | 497 |
| 3814 | K.-HERTEL-, WELFENSTRASSE | 678 | 36 | 714 | 428 | 63.1 | 1.2 | 2.8 | 423 | 416 |
| 3815 | ALTENFURTER-,HENNEBERGERSTR. | 682 | 44 | 726 | 508 | 74.4 | 1.0 | 1.8 | 503 | 499 |
| 3816 | LOEWENBERGER-,WITTELSBACHERSTR | 738 | 34 | 772 | 554 | 74.7 | 2.0 | 4.3 | 543 | 530 |
| 4001 | TIROLER-, GOTENSTRASSE | 686 | 57 | 743 | 559 | 81.5 | | 1.1 | 559 | 553 |
| 4002 | ANDREAS-HOFER-,INNSBRUCKERSTR. | 770 | 33 | 803 | 619 | 80.4 | 1.0 | 2.3 | 613 | 605 |
| 4003 | INGOLSTAEDTER-, MERANERSTRASSE | 613 | 36 | 649 | 460 | 75.0 | 1.5 | 4.6 | 453 | 439 |
| 4004 | GERBER-,NERZ-, RIEPPELSTRASSE | 759 | 44 | 803 | 534 | 70.3 | 0.9 | 3.2 | 529 | 517 |
| 4005 | CONRADTY-, KATZWANGER STRASSE | 839 | 49 | 888 | 614 | 73.2 | 1.3 | 2.4 | 606 | 599 |
| 4301 | ERLEN-, LINGG-, ULMENSTR. | 481 | 22 | 503 | 324 | 67.4 | 1.5 | 2.2 | 319 | 317 |
| 4302 | NIMROD-, VOGELWEIHERSTRASSE | 556 | 23 | 579 | 378 | 68.0 | | | 378 | 378 |

| gültige Erst- und Zweitstimmen (Stimmkreisbewerber- u. Wahlkreisbewerberstimmen) zusammen | | | | | | | | | | | | | |
|---|---|---|---|---|---|---|---|---|---|---|---|---|---|
| insges. (=100%) | davon entfallen auf | | | | | | | | | | | | Stimmbezirk Nr. |
| | CSU | | SPD | | F.D.P. | | NPD | | BP | | DKP | | |
| | Zahl | % | Zahl | % | Zahl | % | Zahl | % | Zahl | % | Zahl | % | |
| 778 | 353 | 45.4 | 283 | 36.4 | 94 | 12.1 | 19 | 2.4 | 12 | 1.5 | 17 | 2.2 | 2422 |
| 947 | 470 | 49.6 | 333 | 35.2 | 126 | 13.3 | 3 | 0.3 | 5 | 0.5 | 10 | 1.1 | 2423 |
| 1160 | 474 | 40.9 | 554 | 47.8 | 67 | 5.8 | 23 | 2.0 | 5 | 0.4 | 37 | 3.2 | 2424 |
| 876 | 395 | 44.9 | 349 | 39.8 | 90 | 10.3 | 16 | 1.8 | 6 | 0.7 | 22 | 2.5 | 2501 |
| 699 | 298 | 42.6 | 322 | 46.1 | 49 | 7.0 | 14 | 2.0 | 3 | 0.4 | 13 | 1.9 | 2502 |
| 831 | 338 | 40.7 | 372 | 44.8 | 90 | 10.8 | 12 | 1.4 | 7 | 0.8 | 12 | 1.4 | 2503 |
| 950 | 340 | 35.8 | 506 | 53.3 | 60 | 6.3 | 15 | 1.6 | 15 | 1.6 | 14 | 1.5 | 2511 |
| 808 | 253 | 31.3 | 477 | 59.0 | 36 | 4.5 | 20 | 2.5 | | | 22 | 2.7 | 2512 |
| 883 | 284 | 32.2 | 526 | 59.6 | 39 | 4.4 | 16 | 1.8 | 3 | 0.3 | 15 | 1.7 | 2513 |
| 927 | 350 | 37.8 | 492 | 53.1 | 46 | 5.0 | 26 | 2.8 | 5 | 0.5 | 8 | 0.9 | 2514 |
| 866 | 353 | 40.8 | 413 | 47.7 | 46 | 5.3 | 23 | 2.7 | 6 | 0.7 | 25 | 2.9 | 2515 |
| 881 | 356 | 40.4 | 411 | 46.7 | 74 | 8.4 | 18 | 2.0 | 12 | 1.4 | 10 | 1.1 | 2521 |
| 806 | 413 | 51.2 | 302 | 37.5 | 56 | 6.9 | 14 | 1.7 | | | 21 | 2.6 | 2522 |
| 1035 | 496 | 47.9 | 428 | 41.4 | 81 | 7.8 | 14 | 1.4 | 3 | 0.3 | 13 | 1.3 | 2531 |
| 868 | 434 | 50.0 | 340 | 39.2 | 68 | 7.8 | 14 | 1.6 | 7 | 0.8 | 5 | 0.6 | 2601 |
| 910 | 406 | 44.6 | 384 | 42.2 | 83 | 9.1 | 21 | 2.3 | 9 | 1.0 | 7 | 0.8 | 2602 |
| 763 | 322 | 42.2 | 363 | 47.6 | 40 | 5.2 | 23 | 3.0 | 9 | 1.2 | 6 | 0.8 | 2603 |
| 893 | 435 | 48.7 | 366 | 41.0 | 61 | 6.8 | 21 | 2.4 | 2 | 0.2 | 8 | 0.9 | 2604 |
| 870 | 382 | 43.9 | 388 | 44.6 | 64 | 7.4 | 15 | 1.7 | 4 | 0.5 | 17 | 2.0 | 2605 |
| 1368 | 706 | 51.6 | 443 | 32.4 | 174 | 12.7 | 16 | 1.2 | 15 | 1.1 | 14 | 1.0 | 2611 |
| 983 | 381 | 38.8 | 439 | 44.7 | 105 | 10.7 | 22 | 2.2 | 15 | 1.5 | 21 | 2.1 | 2612 |
| 1122 | 534 | 47.6 | 407 | 36.3 | 127 | 11.3 | 23 | 2.0 | 4 | 0.4 | 27 | 2.4 | 2613 |
| 993 | 497 | 50.1 | 431 | 43.4 | 40 | 4.0 | 15 | 1.5 | 7 | 0.7 | 3 | 0.3 | 2614 |
| 1222 | 671 | 54.9 | 386 | 31.6 | 139 | 11.4 | 13 | 1.1 | 5 | 0.4 | 8 | 0.7 | 2621 |
| 936 | 397 | 42.4 | 417 | 44.6 | 95 | 10.1 | 14 | 1.5 | 5 | 0.5 | 8 | 0.9 | 2701 |
| 816 | 350 | 42.9 | 363 | 44.5 | 63 | 7.7 | 12 | 1.5 | 16 | 2.0 | 12 | 1.5 | 2702 |
| 913 | 372 | 40.7 | 412 | 45.1 | 93 | 10.2 | 10 | 1.1 | 9 | 1.0 | 17 | 1.9 | 2703 |
| 793 | 291 | 36.7 | 404 | 50.9 | 51 | 6.4 | 22 | 2.8 | 6 | 0.8 | 19 | 2.4 | 2711 |
| 994 | 378 | 38.0 | 502 | 50.5 | 64 | 6.4 | 26 | 2.6 | | | 24 | 2.4 | 2712 |
| 893 | 378 | 42.3 | 410 | 45.9 | 70 | 7.8 | 10 | 1.1 | 7 | 0.8 | 18 | 2.0 | 2713 |
| 884 | 405 | 45.8 | 389 | 44.0 | 52 | 5.9 | 15 | 1.7 | 7 | 0.8 | 16 | 1.8 | 2714 |
| 874 | 322 | 36.8 | 440 | 50.3 | 85 | 9.7 | 8 | 0.9 | 7 | 0.8 | 12 | 1.4 | 2721 |
| 922 | 395 | 42.8 | 454 | 49.2 | 46 | 5.0 | 8 | 0.9 | 3 | 0.3 | 16 | 1.7 | 2722 |
| 1055 | 497 | 47.1 | 433 | 41.0 | 72 | 6.8 | 23 | 2.2 | 11 | 1.0 | 19 | 1.8 | 2723 |
| 975 | 395 | 40.5 | 479 | 49.1 | 78 | 8.0 | 5 | 0.5 | 6 | 0.6 | 12 | 1.2 | 2724 |
| 1067 | 466 | 43.7 | 461 | 43.2 | 96 | 9.0 | 21 | 2.0 | 3 | 0.3 | 20 | 1.9 | 2725 |
| 779 | 325 | 41.7 | 385 | 49.4 | 47 | 6.0 | 10 | 1.3 | | | 12 | 1.5 | 2731 |
| 1092 | 314 | 28.8 | 694 | 63.6 | 48 | 4.4 | 14 | 1.3 | 10 | 0.9 | 12 | 1.1 | 2732 |
| 1288 | 735 | 57.1 | 377 | 29.3 | 153 | 11.9 | 11 | 0.9 | 5 | 0.4 | 7 | 0.5 | 2801 |
| 911 | 293 | 32.2 | 523 | 57.4 | 52 | 5.7 | 16 | 1.8 | 7 | 0.8 | 20 | 2.2 | 2821 |
| 728 | 189 | 26.0 | 466 | 64.0 | 32 | 4.4 | 22 | 3.0 | 4 | 0.5 | 15 | 2.1 | 2822 |
| 851 | 286 | 33.6 | 493 | 57.9 | 36 | 4.2 | 9 | 1.1 | 10 | 1.2 | 17 | 2.0 | 2831 |
| 1341 | 585 | 43.6 | 563 | 42.0 | 145 | 10.8 | 23 | 1.7 | 7 | 0.5 | 18 | 1.3 | 2901 |
| 1237 | 627 | 50.7 | 451 | 36.5 | 132 | 10.7 | 9 | 0.7 | 3 | 0.2 | 15 | 1.2 | 2911 |
| 964 | 536 | 55.6 | 289 | 30.0 | 112 | 11.6 | 8 | 0.8 | 10 | 1.0 | 9 | 0.9 | 2912 |
| 1108 | 552 | 49.8 | 438 | 39.5 | 88 | 7.9 | 7 | 0.6 | 12 | 1.1 | 11 | 1.0 | 2921 |
| 1058 | 451 | 42.6 | 458 | 43.3 | 101 | 9.5 | 25 | 2.4 | 3 | 0.3 | 20 | 1.9 | 2922 |
| 540 | 292 | 54.1 | 181 | 33.5 | 44 | 8.1 | 13 | 2.4 | 2 | 0.4 | 8 | 1.5 | 3001 |
| 852 | 378 | 44.4 | 341 | 40.0 | 92 | 10.8 | 14 | 1.6 | 10 | 1.2 | 17 | 2.0 | 3010 |
| 1163 | 405 | 34.8 | 698 | 60.0 | 34 | 2.9 | 15 | 1.3 | 4 | 0.3 | 7 | 0.6 | 3101 |
| 904 | 302 | 33.4 | 554 | 61.3 | 32 | 3.5 | 6 | 0.7 | 2 | 0.2 | 8 | 0.9 | 3102 |
| 986 | 411 | 41.7 | 488 | 49.5 | 57 | 5.8 | 15 | 1.5 | 3 | 0.3 | 12 | 1.2 | 3103 |
| 1064 | 359 | 33.7 | 617 | 58.0 | 69 | 6.5 | 8 | 0.8 | 3 | 0.3 | 9 | 0.8 | 3111 |
| 1121 | 408 | 36.4 | 610 | 54.4 | 62 | 5.5 | 21 | 1.9 | 3 | 0.3 | 17 | 1.5 | 3112 |
| 1095 | 316 | 28.9 | 693 | 63.3 | 67 | 6.1 | 12 | 1.1 | 1 | 0.1 | 6 | 0.5 | 3113 |
| 1036 | 448 | 43.2 | 485 | 46.8 | 75 | 7.2 | 13 | 1.3 | 2 | 0.2 | 13 | 1.3 | 3201 |
| 898 | 322 | 35.9 | 502 | 55.9 | 54 | 6.0 | 8 | 0.9 | 5 | 0.6 | 7 | 0.8 | 3202 |
| 1112 | 550 | 49.5 | 462 | 41.5 | 83 | 7.5 | 5 | 0.4 | 3 | 0.3 | 9 | 0.8 | 3211 |
| 1162 | 589 | 50.7 | 472 | 40.6 | 84 | 7.2 | 10 | 0.9 | 3 | 0.3 | 4 | 0.3 | 3212 |
| 1071 | 373 | 34.8 | 578 | 54.0 | 68 | 6.3 | 27 | 2.5 | 5 | 0.5 | 20 | 1.9 | 3221 |
| 1138 | 447 | 39.3 | 580 | 51.0 | 86 | 7.6 | 14 | 1.2 | | | 11 | 1.0 | 3222 |
| 1002 | 346 | 34.5 | 563 | 56.2 | 55 | 5.5 | 18 | 1.8 | 6 | 0.6 | 14 | 1.4 | 3223 |
| 1006 | 513 | 51.0 | 370 | 36.8 | 91 | 9.0 | 25 | 2.5 | 3 | 0.3 | 4 | 0.4 | 3224 |
| 957 | 370 | 38.7 | 498 | 52.0 | 71 | 7.4 | 1 | 0.1 | 2 | 0.2 | 15 | 1.6 | 3225 |
| 1062 | 518 | 48.8 | 453 | 42.7 | 65 | 6.1 | 15 | 1.4 | 2 | 0.2 | 9 | 0.8 | 3501 |
| 1407 | 590 | 41.9 | 615 | 43.7 | 175 | 12.4 | 15 | 1.1 | 1 | 0.1 | 11 | 0.8 | 3611 |
| 1763 | 795 | 45.1 | 702 | 39.8 | 216 | 12.3 | 20 | 1.1 | 5 | 0.3 | 25 | 1.4 | 3612 |
| 929 | 280 | 30.1 | 555 | 59.7 | 61 | 6.6 | 15 | 1.6 | 5 | 0.5 | 13 | 1.4 | 3621 |
| 1095 | 373 | 34.1 | 614 | 56.1 | 69 | 6.3 | 15 | 1.4 | 1 | 0.1 | 23 | 2.1 | 3622 |
| 1122 | 417 | 37.2 | 602 | 53.7 | 55 | 4.9 | 18 | 1.6 | 5 | 0.4 | 25 | 2.2 | 3623 |
| 1177 | 452 | 38.4 | 628 | 53.4 | 62 | 5.3 | 12 | 1.0 | 5 | 0.4 | 18 | 1.5 | 3641 |
| 1390 | 560 | 40.3 | 684 | 49.2 | 95 | 6.8 | 26 | 1.9 | 2 | 0.1 | 23 | 1.7 | 3642 |
| 1264 | 563 | 44.5 | 594 | 47.0 | 50 | 4.0 | 33 | 2.6 | 2 | 0.2 | 22 | 1.7 | 3643 |
| 1177 | 460 | 39.1 | 606 | 51.5 | 80 | 6.8 | 12 | 1.0 | 6 | 0.5 | 13 | 1.1 | 3644 |
| 1292 | 614 | 47.5 | 585 | 45.3 | 42 | 3.3 | 26 | 2.0 | 3 | 0.2 | 22 | 1.7 | 3711 |
| 1146 | 415 | 36.2 | 633 | 55.2 | 72 | 6.3 | 11 | 1.0 | | | 15 | 1.3 | 3712 |
| 939 | 377 | 40.1 | 447 | 47.6 | 89 | 9.5 | 6 | 0.6 | 4 | 0.4 | 16 | 1.7 | 3713 |
| 960 | 303 | 31.6 | 531 | 55.3 | 81 | 8.4 | 32 | 3.3 | | | 13 | 1.4 | 3721 |
| 1132 | 443 | 39.1 | 557 | 49.2 | 106 | 9.4 | 9 | 0.8 | 7 | 0.6 | 10 | 0.9 | 3722 |
| 1367 | 581 | 42.5 | 669 | 48.9 | 93 | 6.8 | 8 | 0.6 | | | 16 | 1.2 | 3723 |
| 1016 | 362 | 35.6 | 543 | 53.4 | 58 | 5.7 | 25 | 2.5 | 2 | 0.2 | 26 | 2.6 | 3724 |
| 1360 | 523 | 38.5 | 703 | 51.7 | 96 | 7.1 | 22 | 1.6 | 1 | 0.1 | 15 | 1.1 | 3731 |
| 1122 | 434 | 38.7 | 572 | 51.0 | 73 | 6.5 | 21 | 1.9 | 5 | 0.4 | 17 | 1.5 | 3741 |
| 1163 | 389 | 33.4 | 625 | 53.7 | 96 | 8.3 | 28 | 2.4 | 1 | 0.1 | 24 | 2.1 | 3742 |
| 1181 | 601 | 50.9 | 441 | 37.3 | 107 | 9.1 | 15 | 1.3 | 1 | 0.1 | 16 | 1.4 | 3801 |
| 1178 | 683 | 58.0 | 369 | 31.3 | 104 | 8.8 | 13 | 1.1 | 4 | 0.3 | 5 | 0.4 | 3802 |
| 974 | 393 | 40.3 | 490 | 50.3 | 63 | 6.5 | 11 | 1.1 | | | 17 | 1.7 | 3803 |
| 1056 | 584 | 55.3 | 356 | 33.7 | 92 | 8.7 | 17 | 1.6 | | | 7 | 0.7 | 3811 |
| 1087 | 536 | 49.3 | 450 | 41.4 | 75 | 6.9 | 11 | 1.0 | 4 | 0.4 | 11 | 1.0 | 3812 |
| 996 | 458 | 46.0 | 425 | 42.7 | 86 | 8.6 | 20 | 2.0 | 4 | 0.4 | 3 | 0.3 | 3813 |
| 839 | 425 | 50.7 | 321 | 38.3 | 56 | 6.7 | 13 | 1.5 | 2 | 0.2 | 22 | 2.6 | 3814 |
| 1002 | 521 | 52.0 | 381 | 38.0 | 85 | 8.5 | 5 | 0.5 | 5 | 0.5 | 5 | 0.5 | 3815 |
| 1073 | 454 | 42.3 | 484 | 45.1 | 104 | 9.7 | 15 | 1.4 | 2 | 0.2 | 14 | 1.3 | 3816 |
| 1112 | 437 | 39.3 | 552 | 49.6 | 90 | 8.1 | 15 | 1.3 | 7 | 0.6 | 11 | 1.0 | 4001 |
| 1218 | 490 | 40.2 | 661 | 54.3 | 32 | 2.6 | 19 | 1.6 | 2 | 0.2 | 14 | 1.1 | 4002 |
| 892 | 283 | 31.7 | 517 | 58.0 | 36 | 4.0 | 13 | 1.5 | 16 | 1.8 | 27 | 3.0 | 4003 |
| 1046 | 414 | 39.6 | 505 | 48.3 | 70 | 6.7 | 15 | 1.4 | 9 | 0.9 | 33 | 3.2 | 4004 |
| 1205 | 464 | 38.5 | 635 | 52.7 | 74 | 6.1 | 12 | 1.0 | 5 | 0.4 | 15 | 1.2 | 4005 |
| 636 | 235 | 36.9 | 344 | 54.1 | 31 | 4.9 | 12 | 1.9 | 1 | 0.2 | 13 | 2.0 | 4301 |
| 756 | 276 | 36.5 | 416 | 55.0 | 36 | 4.8 | 14 | 1.9 | 6 | 0.8 | 8 | 1.1 | 4302 |

| Stimmbezirk | | Stimmberechtigte | | | Wähler | Wahlbeteiligung in % | ungültige in % | | gültige | |
|---|---|---|---|---|---|---|---|---|---|---|
| | | lt. Wählerliste | | insges. | | | | | | |
| Nr. | Lagekurzbezeichnung | ohne "W" | mit "W" | | | | Erststimmen | Zweitstimmen | Erststimmen | Zweitstimmen |
| 4303 | DIANA-, NOPITSCHSTRASSE | 467 | 8 | 475 | 294 | 63.0 | 1.7 | 4.1 | 289 | 282 |
| 4401 | KOENIGSHAMMER-,LEERSTETTER STR | 696 | 42 | 738 | 591 | 84.9 | 0.3 | 2.7 | 589 | 575 |
| 4411 | TRIERER-,WENDELSTEINER STR. | 612 | 33 | 645 | 508 | 83.0 | 1.2 | 2.4 | 502 | 496 |
| 4412 | KOENIGSHAMMER-, TRIERER STR. | 694 | 44 | 738 | 586 | 84.4 | 0.9 | 2.4 | 581 | 572 |
| 4413 | GERMERSHEIMER-, ANNWEILERSTR. | 613 | 43 | 656 | 477 | 77.8 | 1.7 | 2.1 | 469 | 467 |
| 4421 | SAARBRUECKENERSTR.DAMASCHKEWEG | 711 | 23 | 734 | 570 | 80.2 | 1.2 | 2.5 | 563 | 556 |
| 4422 | GERMERSHEIMER-,PIRMASENSER STR | 706 | 38 | 744 | 573 | 81.2 | 0.9 | 1.0 | 568 | 567 |
| 4423 | BLIES-, GLAN-, SAARSTRASSE | 639 | 46 | 685 | 537 | 83.9 | 1.5 | 3.0 | 529 | 521 |
| 4511 | MERZIGER-, SAARBURGER STR. | 657 | 20 | 677 | 546 | 82.9 | 0.3 | 3.1 | 543 | 529 |
| 4512 | EIFEL-, WESTERWALDWEG | 632 | 27 | 659 | 523 | 82.8 | 0.6 | 1.0 | 520 | 518 |
| 4513 | SAARLAUTERER-, DUDWEILER STR. | 674 | 51 | 725 | 549 | 81.5 | 0.7 | 1.6 | 545 | 540 |
| 4514 | PACHELBEL-, KINDERMANNSTR. | 679 | 34 | 713 | 525 | 77.3 | 0.6 | 3.2 | 522 | 508 |
| 4521 | PAUMANNSTR.,AN DER SCHWARZLACH | 660 | 24 | 684 | 530 | 80.3 | 1.3 | 3.6 | 523 | 511 |
| 4522 | FINKENBRUNN, J.LOSSMANN-STR. | 729 | 51 | 780 | 612 | 84.0 | 0.5 | 2.0 | 609 | 600 |
| 4523 | K.RORICH-, A.KNAB-STRASSE | 810 | 71 | 881 | 690 | 85.1 | 1.0 | 2.0 | 683 | 676 |
| 4524 | HECKENHOF, -WEG, MINERVASTR. | 676 | 41 | 717 | 592 | 87.3 | 1.7 | 4.6 | 582 | 565 |
| 4531 | FALKENHORST, HIRSCHENSUHL | 606 | 55 | 661 | 522 | 86.1 | 2.1 | 3.3 | 511 | 505 |
| 4532 | REGENBOGENSTR., TANNENHOF | 682 | 32 | 714 | 601 | 88.1 | 0.8 | 2.5 | 596 | 586 |
| 4601 | HEISTER-, PANZER-, SPIESSTR. | 745 | 42 | 787 | 583 | 78.3 | 0.7 | 1.2 | 579 | 576 |
| 4611 | VOLCKAMER-, HOFFMANNSTR. | 722 | 27 | 749 | 570 | 78.9 | 0.2 | 1.6 | 569 | 561 |
| 4612 | JENNER-, KOCH-, LISTERSTR. | 739 | 25 | 764 | 593 | 79.9 | 0.8 | 2.4 | 588 | 579 |
| 4621 | AN DER MARTERLACH, RUESTERNWEG | 553 | 8 | 561 | 364 | 65.8 | 2.2 | 4.7 | 356 | 347 |
| 4622 | PRIMEL-,RESEDEN-,ALPENROSENWEG | 599 | 13 | 612 | 409 | 68.3 | 1.0 | 4.4 | 405 | 391 |
| 4711 | HAFENSTR., HINTERHOF | 179 | 7 | 186 | 115 | 64.2 | | 2.6 | 115 | 112 |
| 4801 | SCHALKHAUSER-, VORJURASTRASSE | 547 | 28 | 575 | 420 | 76.8 | 1.0 | 2.6 | 416 | 409 |
| 4802 | SEELIGENPORTER-, RENNBAHNSTR. | 558 | 27 | 585 | 457 | 81.6 | 1.3 | 1.8 | 451 | 449 |
| 4821 | GRILLPARZER-, RENNBAHNSTRASSE | 1031 | 84 | 1115 | 781 | 75.2 | 0.8 | 2.0 | 775 | 765 |
| 4841 | KURLAND-, MEMELSTRASSE | 955 | 57 | 1012 | 759 | 79.3 | 0.5 | 1.3 | 755 | 749 |
| 4842 | KLOSTER EBRACH-, NOBILESTRASSE | 823 | 42 | 865 | 675 | 82.0 | 0.7 | 2.1 | 670 | 661 |
| 4843 | GAULNHOFENER-,WEIHERHAUSER-STR | 681 | 27 | 708 | 532 | 77.7 | 1.1 | 3.2 | 526 | 515 |
| 4844 | CORNELIUS-, PENZENDORFER STR. | 748 | 9 | 757 | 544 | 72.6 | 1.8 | 2.8 | 534 | 529 |
| 4845 | GREUTHER-, STRAWINSKYSTRASSE | 732 | 24 | 756 | 552 | 75.4 | 1.1 | 3.3 | 546 | 534 |
| 4921 | HELLEBARDENWEG,REDWITZERSTR. | 654 | 34 | 688 | 513 | 78.4 | 0.6 | 0.8 | 510 | 509 |
| 4922 | AN DER SCHWEDENSCHANZE | 876 | 36 | 912 | 667 | 76.1 | 0.1 | 1.5 | 666 | 657 |
| 4923 | AN DER RADRUNDE | 681 | 44 | 725 | 565 | 83.0 | 1.6 | 2.3 | 556 | 552 |
| 4924 | KLOSTERWEG, KUBINSTRASSE | 873 | 47 | 920 | 682 | 78.1 | 0.3 | 1.5 | 680 | 672 |
| 4930 | KOHLMEISEN-, SEIDELBASTWEG | 664 | 25 | 689 | 521 | 78.5 | 1.3 | 1.5 | 514 | 513 |
| 4941 | FLOCKEN-, KORNBURGER HPTSTR. | 782 | 28 | 810 | 619 | 79.1 | 0.2 | 1.3 | 618 | 611 |
| 4942 | KEIL-, RINGELNATZSTRASSE | 695 | 17 | 712 | 506 | 72.8 | 0.6 | 2.4 | 503 | 494 |
| 5001 | TURNERHEIM-, JAECKELSTRASSE | 678 | 24 | 702 | 534 | 78.6 | 0.6 | 2.1 | 531 | 523 |
| 5002 | SCHWEIN.HPTSTR., FRIESENSTR. | 718 | 24 | 742 | 501 | 69.8 | 1.4 | 8.0 | 494 | 461 |
| 5003 | AMBERGER-, FRIESENSTR. | 664 | 18 | 682 | 488 | 73.5 | 1.0 | 5.3 | 483 | 462 |
| 5011 | HOHE MARTER, AALENER STRASSE | 679 | 44 | 723 | 529 | 77.9 | 0.6 | 2.1 | 526 | 518 |
| 5021 | ALFONS-, EYTHSTRASSE | 710 | 22 | 732 | 457 | 64.4 | 0.9 | 2.2 | 453 | 447 |
| 5022 | G.-ADOLF-, HANSASTRASSE | 620 | 24 | 644 | 423 | 68.2 | 1.2 | 4.0 | 418 | 406 |
| 5031 | AALENER-, DIESELSTR | 731 | 56 | 787 | 504 | 68.9 | 0.6 | 2.2 | 501 | 493 |
| 5101 | GEBSATTLER-, WOERNITZSTRASSE | 797 | 38 | 835 | 601 | 75.3 | 1.3 | 4.2 | 593 | 576 |
| 5111 | WEILTINGERSTRASSE | 817 | 27 | 844 | 621 | 76.0 | 2.1 | 3.1 | 608 | 602 |
| 5112 | HERRIEDENER-,DOMBUEHLERSTRASSE | 888 | 47 | 935 | 635 | 71.5 | 0.9 | 3.0 | 629 | 616 |
| 5113 | ANSBACHER-,WEIHENZELLERSTRASSE | 782 | 21 | 803 | 590 | 75.4 | 0.5 | 2.5 | 587 | 575 |
| 5114 | WOLFRAMS-ESCHENBACHER-STRASSE | 714 | 44 | 758 | 570 | 79.8 | 0.5 | 3.3 | 567 | 551 |
| 5121 | MEINETSBERGERWEG, KUGLERSTR. | 675 | 34 | 709 | 489 | 72.3 | 0.8 | 2.0 | 485 | 479 |
| 5201 | FRAAS-, REDNITZSTRASSE | 747 | 41 | 788 | 609 | 81.5 | 1.0 | 2.5 | 603 | 594 |
| 5202 | ELLING-, ROTBUCHENSTRASSE | 835 | 43 | 878 | 658 | 78.6 | 0.9 | 1.5 | 652 | 648 |
| 5203 | JAEGER WEISSENBURGER STRASSE | 777 | 29 | 806 | 595 | 76.6 | 1.0 | 2.2 | 589 | 582 |
| 5204 | HEILSBRONNER STR., STEINER WEG | 571 | 34 | 605 | 461 | 80.7 | 0.9 | 0.7 | 457 | 458 |
| 5221 | RUEGENWALDER-, STARGARDERSTR. | 764 | 53 | 817 | 613 | 80.2 | 1.3 | 2.1 | 605 | 600 |
| 5222 | DIETFURTER-, THALMAESSINGERSTR | 670 | 27 | 697 | 565 | 84.3 | 1.1 | 2.1 | 559 | 553 |
| 5223 | BERCHINGER-, MERKENDORFERSTR. | 717 | 50 | 767 | 576 | 80.3 | 0.5 | 1.2 | 573 | 569 |
| 5301 | BESLERSTR., SCHUSSLEITENWEG | 675 | 21 | 696 | 506 | 75.0 | 0.6 | 2.6 | 503 | 493 |
| 5302 | BRUENDLES-,BOELSCHE-,BIBRAWEG | 700 | 27 | 727 | 530 | 75.7 | 0.6 | 1.7 | 527 | 521 |
| 5303 | CASTELL-, ROETENBECKSTRASSE | 723 | 48 | 771 | 590 | 81.6 | 0.3 | 2.2 | 588 | 575 |
| 5304 | ASTERN-,DAHLIEN-,GLOXINIENSTR. | 684 | 53 | 737 | 542 | 79.2 | 0.6 | 2.6 | 539 | 528 |
| 5311 | HOPFENGARTEN-, LUZERNENWEG | 665 | 46 | 711 | 491 | 73.8 | 0.4 | 3.5 | 489 | 474 |
| 5321 | MONHEIMER-, WEMDINGERSTR. | 716 | 34 | 750 | 555 | 77.5 | 1.4 | 3.1 | 547 | 538 |
| 5322 | MITTAG-, PAPPENHEIMER STRASSE | 689 | 45 | 734 | 532 | 77.2 | 0.8 | 1.5 | 528 | 524 |
| 5331 | ABENBERGER,GUNZENHAUSENERSTR. | 801 | 51 | 852 | 641 | 79.4 | 0.9 | 2.5 | 635 | 625 |
| 5332 | LICHTENAUER-, SPALTERSTR. | 760 | 46 | 806 | 620 | 81.5 | 0.5 | 0.8 | 617 | 615 |
| 5401 | WALTER-FLEX-,WELTENBURGERSTR. | 723 | 23 | 746 | 565 | 78.1 | 1.9 | 3.7 | 554 | 543 |
| 5402 | EINSTEINRING | 769 | 32 | 801 | 525 | 68.3 | 0.6 | 1.3 | 522 | 518 |
| 5403 | BRENDEL-, HORNFISCHERSTRASSE | 729 | 33 | 762 | 500 | 68.6 | 0.6 | 1.0 | 497 | 495 |
| 5411 | REICHELSDORFER-HAUPTSTRASSE | 576 | 19 | 595 | 452 | 78.5 | 0.9 | 3.8 | 448 | 435 |
| 5412 | HEILBRONNER PL., AM STEINBERG | 885 | 33 | 918 | 590 | 66.7 | 1.0 | 3.1 | 584 | 572 |
| 5413 | BEILNGRIESER-, KOETZLERSTR. | 699 | 42 | 741 | 548 | 78.4 | 0.5 | 1.5 | 545 | 540 |
| 5414 | EICHSTAEDTER-, KELHEIMER STR. | 670 | 36 | 706 | 510 | 76.1 | 0.6 | 2.4 | 507 | 498 |
| 5421 | SCHALKHAUSERSTR., BEIM WAHLBAU | 543 | 24 | 569 | 431 | 78.9 | 1.4 | 2.3 | 425 | 421 |
| 5500 | GERASMUEHLE, LOHHOF | 136 | 9 | 145 | 98 | 72.1 | | 3.1 | 98 | 95 |
| 5511 | KROTTENBACHER-, LEONERSTRASSE | 601 | 31 | 632 | 462 | 76.7 | 1.5 | 3.2 | 455 | 447 |
| 5512 | MUEHLHOFER HPT SEILERSTR | 495 | 12 | 507 | 387 | 78.2 | 1.0 | 2.6 | 383 | 377 |
| 6001 | WALLENSTEIN-,HERBSTSTRASSE | 795 | 48 | 843 | 574 | 72.2 | 0.3 | 2.6 | 572 | 559 |
| 6002 | DUNANT-, ERASMUS-, TILLYSTR. | 575 | 25 | 600 | 451 | 78.4 | 1.3 | 2.2 | 445 | 441 |
| 6011 | ELSA-BRÄNDSTROEM-, WREDESTR. | 711 | 36 | 747 | 555 | 77.9 | 0.4 | 1.3 | 553 | 547 |
| 6021 | GEBERSDORFER-,HUEGELSTRASSE | 732 | 15 | 747 | 580 | 79.2 | 0.7 | 1.9 | 576 | 569 |
| 6111 | CADOLZBURGER-,WINDSBACHER STR. | 792 | 19 | 811 | 578 | 73.0 | 0.5 | 1.7 | 575 | 567 |
| 6121 | GEBERSDORFER-STR.,DAMBACHERWEG | 824 | 22 | 846 | 564 | 68.4 | 0.7 | 3.9 | 560 | 542 |
| 6122 | ASBACHER-,HUEGELSTR.,REZATWEG | 784 | 38 | 822 | 574 | 73.2 | 0.3 | 3.1 | 572 | 556 |
| 6201 | GOEBEN-, STEINMETZSTRASSE | 533 | 61 | 594 | 423 | 79.1 | 1.2 | 1.7 | 418 | 416 |
| 6202 | ROTHENBURGER-,PARACELSUSSTR. | 457 | 34 | 491 | 379 | 82.9 | 0.5 | 1.8 | 377 | 372 |
| 6211 | GAISMANNSHOF-,LEYHER STR. | 711 | 37 | 748 | 553 | 77.8 | 0.5 | 2.0 | 550 | 542 |
| 6221 | HERZOGENAURACHER-,SEEBACHERSTR | 764 | 41 | 805 | 577 | 75.5 | 0.7 | 3.6 | 573 | 556 |
| 6222 | NEUSTAEDTER-,SIEGELSDORFERSTR. | 800 | 25 | 825 | 614 | 76.8 | 0.3 | 6.0 | 612 | 577 |
| 6301 | HOEFENER-, SIGMUNDSTRASSE | 595 | 15 | 610 | 412 | 69.2 | 1.7 | 3.4 | 405 | 398 |
| 6310 | ROTHENBURGER-,BUTTENDORFERSTR. | 864 | 33 | 897 | 639 | 74.0 | 0.6 | 2.8 | 635 | 621 |
| 6340 | LEYHER-, SIGMUNDSTR. | 639 | 29 | 668 | 453 | 70.9 | 1.1 | 3.1 | 448 | 439 |
| 6401 | VOLZ-, SEELEINSBUEHL-,LENAUSTR | 575 | 28 | 603 | 388 | 67.5 | 1.8 | 4.1 | 381 | 372 |
| 6402 | GEORG-HENNCH-, HAUTSCHSTRASSE | 793 | 30 | 823 | 561 | 70.7 | 0.2 | 1.2 | 560 | 554 |
| 6411 | A.-KLEIN-, REDTENBACHERSTRASSE | 633 | 34 | 667 | 523 | 82.6 | 1.3 | 3.1 | 516 | 507 |
| 6421 | WANDERER-, TRUEBNER-,LEIBLSTR. | 591 | 32 | 623 | 445 | 75.3 | 0.7 | 1.1 | 442 | 440 |
| 6431 | FAHRRAD-, JOH.SEB.BACH-STRASSE | 661 | 27 | 688 | 506 | 76.6 | 1.0 | 4.7 | 501 | 482 |
| 6432 | PESTALOZZI-, SPOHRSTRASSE | 645 | 46 | 691 | 445 | 69.0 | 0.2 | 1.8 | 444 | 438 |

| gültige Erst- und Zweitstimmen (Stimmkreisbewerber- u. Wahlkreisbewerberstimmen) zusammen | | | | | | | | | | | | | |
|---|---|---|---|---|---|---|---|---|---|---|---|---|---|
| insges. (=100%) | davon entfallen auf | | | | | | | | | | | | Stimmbezirk Nr. |
| | CSU | | SPD | | F.D.P. | | NPD | | BP | | DKP | | |
| | Zahl | % | Zahl | % | Zahl | % | Zahl | % | Zahl | % | Zahl | % | |
| 571 | 218 | 38.2 | 286 | 50.1 | 24 | 4.2 | 22 | 3.9 | 6 | 1.1 | 15 | 2.6 | 4303 |
| 1164 | 739 | 63.5 | 318 | 27.3 | 68 | 5.8 | 24 | 2.1 | 1 | 0.1 | 14 | 1.2 | 4401 |
| 998 | 378 | 37.9 | 505 | 50.6 | 84 | 8.4 | 13 | 1.3 | 2 | 0.2 | 16 | 1.6 | 4411 |
| 1153 | 662 | 57.4 | 397 | 34.4 | 66 | 5.7 | 15 | 1.3 | 3 | 0.3 | 10 | 0.9 | 4412 |
| 936 | 453 | 48.4 | 384 | 41.0 | 68 | 7.3 | 17 | 1.8 | 3 | 0.3 | 11 | 1.2 | 4413 |
| 1119 | 344 | 30.7 | 627 | 56.0 | 94 | 8.4 | 14 | 1.3 | 4 | 0.4 | 36 | 3.2 | 4421 |
| 1135 | 492 | 43.3 | 488 | 43.0 | 123 | 10.8 | 19 | 1.7 | 2 | 0.2 | 11 | 1.0 | 4422 |
| 1050 | 468 | 44.6 | 458 | 43.6 | 79 | 7.5 | 15 | 1.4 | 5 | 0.5 | 25 | 2.4 | 4423 |
| 1072 | 315 | 29.4 | 662 | 61.8 | 66 | 6.2 | 11 | 1.0 | 1 | 0.1 | 17 | 1.6 | 4511 |
| 1038 | 326 | 31.4 | 585 | 56.4 | 92 | 8.9 | 13 | 1.3 | 4 | 0.4 | 18 | 1.7 | 4512 |
| 1085 | 341 | 31.4 | 643 | 59.3 | 70 | 6.5 | 8 | 0.7 | | | 23 | 2.1 | 4513 |
| 1030 | 404 | 39.2 | 545 | 52.9 | 39 | 3.8 | 34 | 3.3 | 1 | 0.1 | 7 | 0.7 | 4514 |
| 1034 | 304 | 29.4 | 629 | 60.8 | 71 | 6.9 | 11 | 1.1 | | | 19 | 1.8 | 4521 |
| 1209 | 318 | 26.3 | 816 | 67.5 | 31 | 2.6 | 14 | 1.2 | 1 | 0.1 | 29 | 2.4 | 4522 |
| 1359 | 277 | 20.4 | 998 | 73.4 | 45 | 3.3 | 7 | 0.5 | 1 | 0.1 | 31 | 2.3 | 4523 |
| 1147 | 241 | 21.0 | 794 | 69.2 | 84 | 7.3 | 11 | 1.0 | 1 | 0.1 | 16 | 1.4 | 4524 |
| 1016 | 203 | 20.0 | 748 | 73.6 | 37 | 3.6 | 10 | 1.0 | 2 | 0.2 | 16 | 1.6 | 4531 |
| 1182 | 254 | 21.5 | 835 | 70.6 | 63 | 5.3 | 4 | 0.3 | 1 | 0.1 | 25 | 2.1 | 4532 |
| 1155 | 376 | 32.6 | 639 | 55.3 | 108 | 9.4 | 10 | 0.9 | 7 | 0.6 | 15 | 1.3 | 4601 |
| 1130 | 341 | 30.2 | 666 | 58.9 | 69 | 6.1 | 25 | 2.2 | 13 | 1.2 | 16 | 1.4 | 4611 |
| 1167 | 414 | 35.5 | 643 | 55.1 | 70 | 6.0 | 23 | 2.0 | 6 | 0.5 | 11 | 0.9 | 4612 |
| 703 | 148 | 21.1 | 456 | 64.9 | 49 | 7.0 | 22 | 3.1 | 4 | 0.6 | 24 | 3.4 | 4621 |
| 796 | 219 | 27.5 | 461 | 57.9 | 49 | 6.2 | 18 | 2.3 | 8 | 1.0 | 41 | 5.2 | 4622 |
| 227 | 97 | 42.7 | 112 | 49.3 | 4 | 1.8 | 11 | 4.8 | | | 3 | 1.3 | 4711 |
| 825 | 363 | 44.0 | 364 | 44.1 | 73 | 8.8 | 6 | 0.7 | 1 | 0.1 | 18 | 2.2 | 4801 |
| 900 | 502 | 55.8 | 270 | 30.0 | 94 | 10.4 | 17 | 1.9 | 2 | 0.2 | 15 | 1.7 | 4802 |
| 1540 | 748 | 48.6 | 511 | 33.2 | 239 | 15.5 | 15 | 1.0 | 6 | 0.4 | 21 | 1.4 | 4821 |
| 1504 | 836 | 55.6 | 490 | 32.6 | 154 | 10.2 | 7 | 0.5 | 7 | 0.5 | 10 | 0.7 | 4841 |
| 1331 | 707 | 53.1 | 473 | 35.5 | 116 | 8.7 | 15 | 1.1 | 3 | 0.2 | 17 | 1.3 | 4842 |
| 1041 | 532 | 51.1 | 409 | 39.3 | 76 | 7.3 | 13 | 1.2 | 1 | 0.1 | 10 | 1.0 | 4843 |
| 1063 | 504 | 47.4 | 478 | 45.0 | 55 | 5.2 | 18 | 1.7 | 1 | 0.1 | 7 | 0.7 | 4844 |
| 1080 | 563 | 52.1 | 422 | 39.1 | 54 | 5.0 | 13 | 1.2 | 5 | 0.5 | 23 | 2.1 | 4845 |
| 1019 | 590 | 57.9 | 321 | 31.5 | 98 | 9.6 | 8 | 0.8 | 1 | 0.1 | 1 | 0.1 | 4921 |
| 1323 | 710 | 53.7 | 454 | 34.3 | 143 | 10.8 | 12 | 0.9 | 2 | 0.2 | 2 | 0.2 | 4922 |
| 1108 | 565 | 51.0 | 392 | 35.4 | 131 | 11.8 | 10 | 0.9 | 2 | 0.2 | 8 | 0.7 | 4923 |
| 1352 | 675 | 49.9 | 545 | 40.3 | 110 | 8.1 | 10 | 0.7 | 3 | 0.2 | 9 | 0.7 | 4924 |
| 1027 | 536 | 52.2 | 421 | 41.0 | 45 | 4.4 | 16 | 1.6 | 2 | 0.2 | 7 | 0.7 | 4930 |
| 1229 | 668 | 54.4 | 423 | 34.4 | 108 | 8.8 | 13 | 1.1 | 5 | 0.4 | 12 | 1.0 | 4941 |
| 997 | 530 | 53.2 | 393 | 39.4 | 61 | 6.1 | 10 | 1.0 | 1 | 0.1 | 2 | 0.2 | 4942 |
| 1054 | 431 | 40.9 | 521 | 49.4 | 67 | 6.4 | 10 | 0.9 | 2 | 0.2 | 23 | 2.2 | 5001 |
| 955 | 417 | 43.7 | 437 | 45.8 | 63 | 6.6 | 20 | 2.1 | 6 | 0.6 | 12 | 1.3 | 5002 |
| 945 | 379 | 40.1 | 465 | 49.2 | 63 | 6.7 | 24 | 2.5 | 5 | 0.5 | 9 | 1.0 | 5003 |
| 1044 | 471 | 45.1 | 455 | 43.6 | 74 | 7.1 | 24 | 2.3 | 8 | 0.8 | 12 | 1.1 | 5011 |
| 900 | 368 | 40.9 | 472 | 52.4 | 32 | 3.6 | 14 | 1.6 | 10 | 1.1 | 4 | 0.4 | 5021 |
| 824 | 222 | 26.9 | 538 | 65.3 | 37 | 4.5 | 7 | 0.8 | 9 | 1.1 | 11 | 1.3 | 5022 |
| 994 | 401 | 40.3 | 497 | 50.0 | 75 | 7.5 | 11 | 1.1 | 4 | 0.4 | 6 | 0.6 | 5031 |
| 1169 | 549 | 47.0 | 467 | 39.9 | 113 | 9.7 | 15 | 1.3 | 5 | 0.4 | 20 | 1.7 | 5101 |
| 1210 | 525 | 43.4 | 509 | 42.1 | 133 | 11.0 | 27 | 2.2 | 1 | 0.1 | 15 | 1.2 | 5111 |
| 1245 | 485 | 39.0 | 649 | 52.1 | 78 | 6.3 | 13 | 1.0 | 4 | 0.3 | 16 | 1.3 | 5112 |
| 1162 | 454 | 39.1 | 568 | 48.9 | 81 | 7.0 | 38 | 3.3 | 3 | 0.3 | 18 | 1.5 | 5113 |
| 1118 | 516 | 46.2 | 461 | 41.2 | 114 | 10.2 | 7 | 0.6 | 15 | 1.3 | 5 | 0.4 | 5114 |
| 964 | 335 | 34.8 | 508 | 52.7 | 83 | 8.6 | 16 | 1.7 | 11 | 1.1 | 11 | 1.1 | 5121 |
| 1197 | 533 | 44.5 | 521 | 43.5 | 129 | 10.8 | 3 | 0.3 | 10 | 0.8 | 1 | 0.1 | 5201 |
| 1300 | 570 | 43.8 | 555 | 42.7 | 155 | 11.9 | 8 | 0.6 | 2 | 0.2 | 10 | 0.8 | 5202 |
| 1171 | 565 | 48.2 | 434 | 37.1 | 120 | 10.2 | 23 | 2.0 | 13 | 1.1 | 16 | 1.4 | 5203 |
| 915 | 355 | 38.8 | 446 | 48.7 | 77 | 8.4 | 22 | 2.4 | 13 | 1.4 | 2 | 0.2 | 5204 |
| 1205 | 614 | 51.0 | 425 | 35.3 | 141 | 11.7 | 12 | 1.0 | 6 | 0.5 | 7 | 0.6 | 5221 |
| 1112 | 705 | 63.4 | 297 | 26.7 | 63 | 5.7 | 31 | 2.8 | 7 | 0.6 | 9 | 0.8 | 5222 |
| 1142 | 634 | 55.5 | 399 | 34.9 | 59 | 5.2 | 24 | 2.1 | 14 | 1.2 | 12 | 1.1 | 5223 |
| 996 | 460 | 46.2 | 442 | 44.4 | 65 | 6.5 | 16 | 1.6 | 2 | 0.2 | 11 | 1.1 | 5301 |
| 1048 | 530 | 50.6 | 424 | 40.5 | 66 | 6.3 | 19 | 1.8 | 5 | 0.5 | 4 | 0.4 | 5302 |
| 1163 | 630 | 54.2 | 383 | 32.9 | 117 | 10.1 | 13 | 1.1 | 8 | 0.7 | 12 | 1.0 | 5303 |
| 1067 | 503 | 47.1 | 403 | 37.8 | 119 | 11.2 | 10 | 0.9 | 12 | 1.1 | 20 | 1.9 | 5304 |
| 963 | 459 | 47.7 | 406 | 42.2 | 54 | 5.6 | 18 | 1.9 | 13 | 1.3 | 13 | 1.3 | 5311 |
| 1085 | 489 | 45.1 | 446 | 41.1 | 119 | 11.0 | 19 | 1.8 | 6 | 0.6 | 6 | 0.6 | 5321 |
| 1052 | 449 | 42.7 | 479 | 45.5 | 77 | 7.3 | 28 | 2.7 | 15 | 1.4 | 4 | 0.4 | 5322 |
| 1260 | 637 | 50.6 | 484 | 38.4 | 106 | 8.4 | 15 | 1.2 | 10 | 0.8 | 8 | 0.6 | 5331 |
| 1232 | 730 | 59.3 | 379 | 30.8 | 94 | 7.6 | 19 | 1.5 | 7 | 0.6 | 3 | 0.2 | 5332 |
| 1097 | 461 | 42.0 | 528 | 48.1 | 77 | 7.0 | 14 | 1.3 | 1 | 0.1 | 16 | 1.5 | 5401 |
| 1040 | 400 | 38.5 | 482 | 46.3 | 129 | 12.4 | 8 | 0.8 | 4 | 0.4 | 17 | 1.6 | 5402 |
| 992 | 309 | 31.1 | 553 | 55.7 | 41 | 4.1 | 27 | 2.7 | | | 62 | 6.3 | 5403 |
| 883 | 452 | 51.2 | 308 | 34.9 | 66 | 7.5 | 41 | 4.6 | | | 16 | 1.8 | 5411 |
| 1156 | 363 | 31.4 | 659 | 57.0 | 57 | 4.9 | 33 | 2.9 | 3 | 0.3 | 41 | 3.5 | 5412 |
| 1085 | 518 | 47.7 | 439 | 40.5 | 81 | 7.5 | 22 | 2.0 | 7 | 0.6 | 18 | 1.7 | 5413 |
| 1005 | 457 | 45.5 | 430 | 42.8 | 50 | 5.0 | 24 | 2.4 | 1 | 0.1 | 43 | 4.3 | 5414 |
| 846 | 388 | 45.9 | 369 | 43.6 | 70 | 8.3 | 12 | 1.4 | 1 | 0.1 | 6 | 0.7 | 5421 |
| 193 | 95 | 49.2 | 87 | 45.1 | 4 | 2.1 | 4 | 2.1 | 1 | 0.5 | 2 | 1.0 | 5500 |
| 902 | 406 | 45.0 | 374 | 41.5 | 103 | 11.4 | 8 | 0.9 | 6 | 0.7 | 5 | 0.6 | 5511 |
| 760 | 252 | 33.2 | 425 | 55.9 | 55 | 7.2 | 19 | 2.5 | 1 | 0.1 | 8 | 1.1 | 5512 |
| 1131 | 505 | 44.7 | 513 | 45.4 | 78 | 6.9 | 18 | 1.6 | 13 | 1.1 | 4 | 0.4 | 6001 |
| 886 | 348 | 39.3 | 409 | 46.2 | 72 | 8.1 | 26 | 2.9 | 9 | 1.0 | 22 | 2.5 | 6002 |
| 1100 | 601 | 54.6 | 384 | 34.9 | 98 | 8.9 | 11 | 1.0 | 6 | 0.5 | | | 6011 |
| 1145 | 476 | 41.6 | 553 | 48.3 | 80 | 7.0 | 14 | 1.2 | 11 | 1.0 | 11 | 1.0 | 6021 |
| 1142 | 468 | 41.0 | 565 | 49.5 | 74 | 6.5 | 19 | 1.7 | 8 | 0.7 | 8 | 0.7 | 6111 |
| 1102 | 430 | 39.0 | 540 | 49.0 | 68 | 6.2 | 31 | 2.8 | 13 | 1.2 | 20 | 1.8 | 6121 |
| 1128 | 461 | 40.9 | 541 | 48.0 | 69 | 6.1 | 22 | 2.0 | 12 | 1.1 | 23 | 2.0 | 6122 |
| 834 | 479 | 57.4 | 230 | 27.6 | 105 | 12.6 | 11 | 1.3 | 8 | 1.0 | 1 | 0.1 | 6201 |
| 749 | 410 | 54.7 | 220 | 29.4 | 78 | 10.4 | 29 | 3.9 | 7 | 0.9 | 5 | 0.7 | 6202 |
| 1092 | 468 | 42.9 | 477 | 43.7 | 107 | 9.8 | 21 | 1.9 | 5 | 0.5 | 14 | 1.3 | 6211 |
| 1129 | 570 | 50.5 | 396 | 35.1 | 106 | 9.4 | 42 | 3.7 | 4 | 0.4 | 11 | 1.0 | 6221 |
| 1189 | 480 | 40.4 | 587 | 49.4 | 78 | 6.6 | 21 | 1.8 | 12 | 1.0 | 11 | 0.9 | 6222 |
| 803 | 373 | 46.5 | 377 | 46.9 | 27 | 3.4 | 15 | 1.9 | 9 | 1.1 | 2 | 0.2 | 6301 |
| 1256 | 498 | 39.6 | 625 | 49.8 | 88 | 7.0 | 30 | 2.4 | 5 | 0.4 | 10 | 0.8 | 6310 |
| 887 | 465 | 52.4 | 314 | 35.4 | 75 | 8.5 | 22 | 2.5 | 1 | 0.1 | 10 | 1.1 | 6340 |
| 753 | 288 | 38.2 | 387 | 51.4 | 40 | 5.3 | 19 | 2.5 | 5 | 0.7 | 14 | 1.9 | 6401 |
| 1114 | 410 | 36.8 | 565 | 50.7 | 99 | 8.9 | 10 | 0.9 | 13 | 1.2 | 17 | 1.5 | 6402 |
| 1023 | 281 | 27.5 | 658 | 64.3 | 44 | 4.3 | 22 | 2.2 | 3 | 0.3 | 15 | 1.5 | 6411 |
| 882 | 430 | 48.8 | 315 | 35.7 | 99 | 11.2 | 8 | 0.9 | 24 | 2.7 | 6 | 0.7 | 6421 |
| 983 | 308 | 31.3 | 581 | 59.1 | 52 | 5.3 | 20 | 2.0 | 9 | 0.9 | 13 | 1.3 | 6431 |
| 882 | 309 | 35.0 | 476 | 54.0 | 55 | 6.2 | 25 | 2.8 | 4 | 0.5 | 13 | 1.5 | 6432 |

LTW



| Stimmbezirk | | Stimmberechtigte | | | Wähler | Wahlbeteiligung in % | ungültige in % | | gültige | |
|---|---|---|---|---|---|---|---|---|---|---|
| | | lt. Wählerliste | | insges. | | | | | | |
| Nr. | Lagekurzbezeichnung | ohne "W" | mit "W" | | | | Erststimmen | Zweitstimmen | Erststimmen | Zweitstimmen |
| 6433 | HILLER-, MAXIMILIANSTRASSE | 659 | 42 | 701 | 483 | 73.2 | 1.0 | 1.9 | 478 | 474 |
| 6434 | HILLER-, GERTRUDSTRASSE | 628 | 20 | 648 | 470 | 74.7 | 0.9 | 3.4 | 466 | 454 |
| 6441 | BRUCKNER-,FLOTOW-,RAABSTRASSE | 646 | 38 | 684 | 479 | 74.1 | 0.2 | 2.3 | 478 | 468 |
| 6500 | FUERTHER-,FERDINANDSTRASSE | 516 | 26 | 542 | 354 | 68.5 | | 2.3 | 354 | 346 |
| 6510 | DOOSER-,FUCHS-,MUGGENHOFERSTR. | 494 | 23 | 517 | 309 | 62.6 | 1.0 | 2.6 | 306 | 298 |
| 7011 | SCHNIEGLINGER-,VOGELHERDSTR. | 584 | 185 | 769 | 405 | 69.2 | 1.0 | 3.0 | 401 | 393 |
| 7101 | SCHNIEGLINGER-,SILBERSTRASSE | 660 | 32 | 692 | 500 | 75.8 | 1.2 | 4.0 | 494 | 480 |
| 7102 | CARL-SCHWEMMER-, HERDERSTRASSE | 674 | 24 | 698 | 502 | 74.5 | 0.4 | 3.0 | 500 | 487 |
| 7103 | SEGEBERGER-, EUTINERSTRASSE | 614 | 43 | 657 | 515 | 83.6 | 1.0 | 7.6 | 510 | 476 |
| 7200 | MARKTAECKER-,RAIFFEISENSTRASSE | 516 | 19 | 535 | 368 | 71.3 | 0.3 | 4.6 | 367 | 351 |
| 7211 | BRETTERGARTENSTR., ZEISIGWEG | 354 | 11 | 365 | 269 | 76.0 | 0.7 | 1.5 | 267 | 265 |
| 7251 | LERCHEN-, GREIFSWALDERSTRASSE | 767 | 62 | 829 | 618 | 80.6 | 0.6 | 1.8 | 614 | 607 |
| 7301 | SCHNEPFENREUTH | 524 | 24 | 548 | 404 | 77.1 | 1.2 | 4.7 | 399 | 385 |
| 7310 | HOEFLES | 161 | 7 | 168 | 134 | 83.2 | 0.7 | 3.0 | 133 | 130 |
| 7320 | BUCH | 716 | 19 | 735 | 519 | 72.5 | 0.4 | 2.5 | 517 | 506 |
| 7401 | KILIANSTRASSE | 604 | 40 | 644 | 473 | 78.2 | 0.2 | 2.7 | 472 | 460 |
| 7402 | EMDENER-, LOHESTRASSE | 689 | 28 | 717 | 562 | 81.4 | 1.2 | 2.1 | 555 | 550 |
| 7411 | KLEINREUTHER WEG, KILIANSTR. | 712 | 45 | 757 | 574 | 80.6 | 0.7 | 1.6 | 569 | 565 |
| 7441 | NORDRING, OBERMAIRSTRASSE | 749 | 38 | 787 | 559 | 74.6 | 0.7 | 4.1 | 555 | 536 |
| 7501 | ALMOSHOF, LOHE | 769 | 6 | 775 | 599 | 77.9 | 1.0 | 3.0 | 593 | 581 |
| 7600 | KRAFTSHOF | 511 | 9 | 520 | 399 | 78.1 | 0.8 | 2.0 | 396 | 391 |
| 7701 | NEUNHOF | 891 | 20 | 911 | 723 | 81.1 | 1.2 | 2.8 | 714 | 703 |
| 7801 | AM SPUND, KASACKSTRASSE | 944 | 34 | 978 | 722 | 76.5 | 0.7 | 1.9 | 717 | 708 |
| 7802 | BOXDORFER-HPTSTR.,F.ERLER-STR. | 815 | 34 | 849 | 666 | 81.4 | 1.4 | 3.2 | 657 | 645 |
| 7901 | BRUCKER-, REUTLESER STR. | 869 | 32 | 901 | 707 | 81.3 | 0.8 | 3.1 | 701 | 685 |
| 7902 | GROSSGRUENDLACHER-HPTSTR. | 772 | 21 | 793 | 632 | 81.5 | 1.3 | 2.7 | 624 | 615 |
| 7903 | HANSENGARTEN, KARLSTAEDTER-STR | 962 | 20 | 982 | 791 | 82.2 | 0.6 | 2.5 | 786 | 771 |
| 8001 | SCHLEIFWEG, DAUMERSTRASSE | 704 | 35 | 739 | 498 | 70.7 | 0.4 | 1.8 | 496 | 489 |
| 8011 | SENEFELDER-, MEISENBACHSTRASSE | 661 | 67 | 728 | 508 | 76.7 | 0.6 | 2.6 | 505 | 495 |
| 8012 | NORDRING, FRAUNHOFERSTRASSE | 616 | 62 | 678 | 473 | 76.8 | 0.6 | 2.7 | 470 | 460 |
| 8101 | AEUSS.BAYREUTHER-,V.FUERER STR | 795 | 56 | 851 | 626 | 78.7 | 0.2 | 1.0 | 625 | 620 |
| 8102 | C.-V.-LINDE-, ELBINGERSTRASSE | 748 | 95 | 843 | 637 | 85.2 | 0.8 | 2.8 | 632 | 619 |
| 8103 | DANZIGER-,THORNER-,CULMER STR. | 748 | 62 | 810 | 598 | 79.9 | 0.7 | 3.0 | 594 | 580 |
| 8104 | MERSEBURGER-, KASSELER STRASSE | 752 | 84 | 836 | 593 | 78.9 | 0.3 | 1.3 | 591 | 585 |
| 8111 | LEIPZIGER-, MOMMSENSTRASSE | 667 | 32 | 699 | 534 | 80.1 | 1.1 | 2.2 | 528 | 522 |
| 8112 | NORDOSTBAHNHOF, COBURGER STR. | 657 | 61 | 718 | 479 | 72.9 | 1.7 | 5.8 | 471 | 451 |
| 8113 | LEIPZIGER-, ZWICKAUER STRASSE | 686 | 40 | 726 | 500 | 72.9 | 1.0 | 5.4 | 495 | 473 |
| 8114 | CHEMNITZER-, PLAUENER STRASSE | 661 | 49 | 710 | 498 | 75.3 | 1.8 | 2.8 | 489 | 484 |
| 8115 | OEDENBERGER-, MEISSENER STR. | 662 | 19 | 681 | 483 | 73.0 | 1.0 | 6.2 | 477 | 453 |
| 8116 | SCHMALKALDENER-,SAALFELDER STR | 696 | 26 | 722 | 499 | 71.7 | 1.2 | 2.2 | 493 | 488 |
| 8200 | KLINGENHOF-, MARTINSTRASSE | 546 | 76 | 622 | 436 | 79.9 | 0.2 | 2.3 | 435 | 426 |
| 8210 | NEUMEYER-,SCHAFHOF-,STADENSTR. | 670 | 217 | 887 | 281 | 41.9 | 1.1 | 5.3 | 278 | 266 |
| 8301 | GROSSREUTH | 755 | 62 | 817 | 581 | 76.9 | 0.5 | 1.4 | 578 | 573 |
| 8321 | BELZNER-, FALKNERWEG | 721 | 52 | 773 | 576 | 79.9 | 0.2 | 0.9 | 575 | 571 |
| 8322 | J.-PRIEM-, GG-BUCHNER STR. | 660 | 28 | 688 | 545 | 82.6 | 0.6 | 1.1 | 542 | 539 |
| 8331 | HERRNHUETTE-, MOOSSTRASSE | 639 | 59 | 698 | 523 | 81.8 | 1.3 | 3.1 | 516 | 507 |
| 8401 | WISSMANNPL., AM BAUERNWALD | 661 | 34 | 695 | 534 | 80.7 | 0.2 | 3.2 | 533 | 517 |
| 8402 | HEROLDSBERGER WEG, HASENSPRUNG | 666 | 70 | 736 | 547 | 82.1 | 1.1 | 3.3 | 541 | 529 |
| 8403 | WISSMANN-, ZIEGELSTEINSTRASSE | 684 | 49 | 733 | 529 | 77.3 | 0.6 | 2.1 | 526 | 518 |
| 8411 | GOSBERGER-, KUNREUTHER STRASSE | 770 | 45 | 815 | 643 | 83.5 | 0.5 | 3.5 | 640 | 611 |
| 8412 | HILPOLTSTEINER-, SCHREBERSTR. | 665 | 55 | 720 | 542 | 81.5 | 0.2 | 1.5 | 540 | 534 |
| 8421 | BIERWEG, THUISBRUNNER STRASSE | 746 | 61 | 807 | 597 | 80.0 | 0.5 | 2.7 | 594 | 581 |
| 8430 | ZIEGELSTEIN-, ANGERBURGER STR. | 772 | 56 | 828 | 589 | 76.3 | 0.7 | 3.1 | 585 | 571 |
| 8501 | K.-JATHO WEG, ZIEGELSTEINSTR. | 732 | 50 | 782 | 498 | 68.0 | 0.4 | 1.2 | 496 | 492 |
| 8502 | FLUGHAFEN-,MARIENBERGSTRASSE | 806 | 46 | 852 | 636 | 78.9 | 0.5 | 1.9 | 633 | 624 |
| 8601 | GREIFENSTEIN-,NUSCHELBERGWEG | 786 | 36 | 822 | 622 | 79.0 | 1.8 | 3.7 | 611 | 598 |
| 8611 | WALDHERREN-, KALCHREUTHER STR. | 774 | 41 | 815 | 622 | 80.4 | 0.5 | 3.1 | 619 | 602 |
| 8621 | H.-LOENS-STR., FUCHSWEG | 809 | 42 | 851 | 641 | 79.2 | 1.1 | 4.2 | 634 | 614 |
| 9001 | SCHARNHORST-,SCHILL-,LUTZSTR. | 719 | 47 | 766 | 569 | 79.0 | 1.8 | 2.1 | 559 | 557 |
| 9002 | BISMARCK-, HAUFF-, YORKSTR. | 696 | 95 | 791 | 554 | 79.6 | 0.9 | 1.6 | 549 | 545 |
| 9011 | THUMENBERGER WEG, EWALDSTR. | 651 | 110 | 761 | 552 | 84.5 | 1.6 | 2.4 | 543 | 539 |
| 9021 | HARDENBERG-, SCHLEIERMACHERSTR | 712 | 59 | 771 | 541 | 75.9 | 0.7 | 2.0 | 537 | 530 |
| 9031 | GNEISENAUSTR. GARTENSTEIG | 748 | 60 | 808 | 562 | 75.1 | 0.7 | 2.1 | 558 | 550 |
| 9041 | AM OSTBAHNHOF, WALZWERKSTRASSE | 491 | 29 | 520 | 350 | 71.3 | 0.6 | 1.7 | 348 | 344 |
| 9042 | AEUSS.SULZBACHER-, DEINSTRASSE | 666 | 63 | 729 | 495 | 74.3 | 1.0 | 3.0 | 490 | 480 |
| 9101 | GANGHOFER-, STORMSTRASSE | 784 | 90 | 874 | 624 | 79.5 | 0.5 | 1.8 | 621 | 610 |
| 9111 | PLATNERSBERG, SCHUBERTSTRASSE | 590 | 121 | 711 | 491 | 82.9 | 0.6 | 1.0 | 488 | 486 |
| 9112 | ERLENSTEGEN-,GLUCK-,GRIMMSTR. | 698 | 84 | 782 | 585 | 83.5 | 0.2 | 1.2 | 584 | 578 |
| 9121 | ERLENSTEGEN-,NOVALIS-,TIECKSTR | 450 | 107 | 557 | 390 | 86.7 | 0.5 | 2.1 | 388 | 382 |
| 9201 | THUSNELDA-, LECHNERSTRASSE | 849 | 54 | 903 | 629 | 74.1 | 0.3 | 2.7 | 627 | 612 |
| 9221 | KIRCHENBERG, ZIEGENSTRASSE | 747 | 55 | 802 | 589 | 78.7 | 1.0 | 2.0 | 583 | 577 |
| 9222 | BLUMROEDER-, EBENSEESTRASSE | 596 | 80 | 676 | 490 | 82.1 | 0.6 | 1.4 | 487 | 483 |
| 9241 | BUERGWEG,LAUFAMHOLZSTRASSE | 621 | 85 | 706 | 474 | 76.3 | 1.7 | 5.3 | 466 | 449 |
| 9301 | GINSTER-,LUPINEN-,HOLUNDERWEG | 621 | 85 | 706 | 517 | 83.3 | 1.5 | 1.7 | 509 | 508 |
| 9302 | EFFNER-, SCHLAUNSTRASSE | 720 | 70 | 790 | 627 | 87.0 | 0.3 | 1.8 | 625 | 616 |
| 9321 | FLIEDER-, JASMIN-, AZALEENWEG | 623 | 106 | 729 | 518 | 83.0 | 0.8 | 0.4 | 514 | 516 |
| 9322 | KLEIBERWEG THAETERSTRASSE | 937 | 85 | 1022 | 774 | 82.6 | 0.8 | 1.6 | 768 | 762 |
| 9411 | ARTELSHOFER-, PLECHER STR. | 888 | 64 | 952 | 725 | 81.6 | 0.6 | 1.7 | 721 | 713 |
| 9421 | LAUFAMHOLZ-,MORITZBERGSTR. | 740 | 48 | 788 | 591 | 79.9 | 1.2 | 3.0 | 584 | 573 |
| 9422 | SCHUPFER-,SITTENBACHER STR. | 724 | 44 | 768 | 566 | 78.1 | 0.7 | 1.9 | 562 | 555 |
| 9423 | FOERRENBACHER-,OTTENSOOSER STR | 782 | 49 | 831 | 631 | 80.7 | 1.0 | 2.1 | 625 | 618 |
| 9431 | HAUSECKER-,POMMELSBRUNNER STR. | 760 | 55 | 815 | 639 | 84.1 | 0.9 | 1.1 | 633 | 632 |
| 9441 | FREILAND | 653 | 59 | 712 | 516 | 79.0 | 0.6 | 2.1 | 513 | 505 |
| 9500 | ALTENWOHNSTIFT BINGSTRASSE | 718 | 46 | 764 | 649 | 90.1 | 0.8 | 3.2 | 643 | 628 |
| 9511 | ENGELWEIHER-,HERRNSCHEIDTSTR. | 698 | 32 | 730 | 575 | 82.4 | 0.9 | 0.9 | 570 | 570 |
| 9512 | AM EICHGRABENFELD,FALLROHRSTR. | 589 | 45 | 634 | 482 | 81.8 | 1.5 | 3.7 | 475 | 464 |
| 9513 | KACHLET-, PASSAUERSTRASSE | 650 | 58 | 708 | 555 | 85.4 | 0.4 | 1.4 | 553 | 547 |
| 9521 | TORWART-, EISVOGELSTRASSE | 743 | 60 | 803 | 609 | 82.0 | 0.8 | 2.0 | 604 | 597 |
| 9522 | ROHRMATTEN-, JOCHENSTEINSTR. | 764 | 85 | 849 | 624 | 81.6 | 0.6 | 2.6 | 620 | 608 |
| 9523 | NEUWEIHER-, VALZNERWEIHERSTR. | 745 | 50 | 795 | 588 | 78.8 | 0.7 | 1.5 | 584 | 579 |
| 9531 | KLAUSENFELDER-,KRONSTAEDTERSTR | 764 | 51 | 815 | 675 | 88.4 | 0.7 | 1.5 | 670 | 665 |
| 9532 | SCHEDEL-,AYRERSTRASSE | 625 | 83 | 708 | 521 | 82.6 | 1.2 | 1.3 | 515 | 514 |
| 9533 | HEINGARTENWEG, WALDLUSTSTRASSE | 720 | 71 | 791 | 572 | 79.4 | 1.0 | 1.0 | 566 | 566 |
| 9550 | REGENSBURGER-, ZEPPELINSTRASSE | 361 | 48 | 409 | 261 | 72.1 | 4.2 | 12.6 | 250 | 228 |
| 9601 | BAERENBUEHLGRABEN | 694 | 17 | 711 | 514 | 74.1 | 0.8 | 1.8 | 510 | 505 |
| 9602 | BINTHON, FONTANESTRASSE | 644 | 23 | 667 | 480 | 74.5 | 1.3 | 3.1 | 474 | 465 |
| 9603 | DICKENS-, FISCHBACHER-HPTSTR. | 659 | 23 | 682 | 484 | 73.3 | 2.1 | 3.3 | 474 | 468 |
| 9604 | NESTROY-, FISCHBACHER-HPTSTR. | 706 | 17 | 723 | 473 | 67.0 | 1.3 | 1.9 | 467 | 464 |
| 9721 | BRUNN | 227 | 4 | 231 | 177 | 78.0 | 1.7 | 4.0 | 174 | 170 |
| 9911 | BRIEFWAHL-STIMMBEZIRK | | | | 745 | | 0.3 | 0.4 | 743 | 742 |

| gültige Erst- und Zweitstimmen (Stimmkreisbewerber- u. Wahlkreisbewerberstimmen) zusammen | | | | | | | | | | | | | |
|---|---|---|---|---|---|---|---|---|---|---|---|---|---|
| insges. (=100%) | davon entfallen auf | | | | | | | | | | | | Stimmbezirk Nr. |
| | CSU | | SPD | | F.D.P. | | NPD | | BP | | DKP | | |
| | Zahl | % | Zahl | % | Zahl | % | Zahl | % | Zahl | % | Zahl | % | |
| 952 | 400 | 42.0 | 457 | 48.0 | 64 | 6.7 | 11 | 1.2 | 6 | 0.6 | 14 | 1.5 | 6433 |
| 920 | 320 | 34.8 | 480 | 52.2 | 80 | 8.7 | 10 | 1.1 | 6 | 0.7 | 24 | 2.6 | 6434 |
| 946 | 327 | 34.6 | 516 | 54.5 | 59 | 6.2 | 14 | 1.5 | 17 | 1.8 | 13 | 1.4 | 6441 |
| 700 | 300 | 42.9 | 343 | 49.0 | 30 | 4.3 | 9 | 1.3 | 3 | 0.4 | 15 | 2.1 | 6500 |
| 604 | 272 | 45.0 | 253 | 41.9 | 39 | 6.5 | 19 | 3.1 | 4 | 0.7 | 17 | 2.8 | 6510 |
| 794 | 293 | 36.9 | 392 | 49.4 | 70 | 8.8 | 19 | 2.4 | 8 | 1.0 | 12 | 1.5 | 7011 |
| 974 | 449 | 46.1 | 439 | 45.1 | 50 | 5.1 | 26 | 2.7 | 5 | 0.5 | 5 | 0.5 | 7101 |
| 987 | 362 | 36.7 | 497 | 50.4 | 80 | 8.1 | 23 | 2.3 | 4 | 0.4 | 21 | 2.1 | 7102 |
| 986 | 388 | 39.4 | 485 | 49.2 | 83 | 8.4 | 16 | 1.6 | 7 | 0.7 | 7 | 0.7 | 7103 |
| 718 | 285 | 39.7 | 356 | 49.6 | 34 | 4.7 | 25 | 3.5 | 8 | 1.1 | 10 | 1.4 | 7200 |
| 532 | 306 | 57.5 | 166 | 31.2 | 36 | 6.8 | 16 | 3.0 | 2 | 0.4 | 6 | 1.1 | 7211 |
| 1221 | 645 | 52.8 | 386 | 31.6 | 149 | 12.2 | 17 | 1.4 | 6 | 0.5 | 18 | 1.5 | 7251 |
| 784 | 433 | 55.2 | 250 | 31.9 | 67 | 8.5 | 10 | 1.3 | 11 | 1.4 | 13 | 1.7 | 7301 |
| 263 | 175 | 66.5 | 53 | 20.2 | 24 | 9.1 | 8 | 3.0 | | | 3 | 1.1 | 7310 |
| 1023 | 488 | 47.7 | 464 | 45.4 | 49 | 4.8 | 4 | 0.4 | 6 | 0.6 | 12 | 1.2 | 7320 |
| 932 | 550 | 59.0 | 276 | 29.6 | 85 | 9.1 | 9 | 1.0 | 3 | 0.3 | 9 | 1.0 | 7401 |
| 1105 | 538 | 48.7 | 427 | 38.6 | 114 | 10.3 | 9 | 0.8 | 6 | 0.5 | 11 | 1.0 | 7402 |
| 1134 | 573 | 50.5 | 414 | 36.5 | 90 | 7.9 | 23 | 2.0 | 6 | 0.5 | 28 | 2.5 | 7411 |
| 1091 | 550 | 50.4 | 435 | 39.9 | 63 | 5.8 | 25 | 2.3 | 7 | 0.6 | 11 | 1.0 | 7441 |
| 1174 | 654 | 55.7 | 432 | 36.8 | 54 | 4.6 | 15 | 1.3 | 10 | 0.9 | 9 | 0.8 | 7501 |
| 787 | 339 | 43.1 | 383 | 48.7 | 48 | 6.1 | 13 | 1.7 | 4 | 0.5 | | | 7600 |
| 1417 | 753 | 53.1 | 540 | 38.1 | 91 | 6.4 | 17 | 1.2 | 3 | 0.2 | 13 | 0.9 | 7701 |
| 1425 | 587 | 41.2 | 669 | 46.9 | 115 | 8.1 | 34 | 2.4 | 6 | 0.4 | 14 | 1.0 | 7801 |
| 1302 | 640 | 49.2 | 532 | 40.9 | 103 | 7.9 | 21 | 1.6 | 3 | 0.2 | 3 | 0.2 | 7802 |
| 1386 | 682 | 49.2 | 540 | 39.0 | 137 | 9.9 | 9 | 0.6 | 7 | 0.5 | 11 | 0.8 | 7901 |
| 1239 | 628 | 50.7 | 467 | 37.7 | 114 | 9.2 | 13 | 1.0 | 3 | 0.2 | 14 | 1.1 | 7902 |
| 1557 | 831 | 53.4 | 568 | 36.5 | 129 | 8.3 | 20 | 1.3 | 3 | 0.2 | 6 | 0.4 | 7903 |
| 985 | 421 | 42.7 | 461 | 46.8 | 65 | 6.6 | 18 | 1.8 | 5 | 0.5 | 15 | 1.5 | 8001 |
| 1000 | 578 | 57.8 | 282 | 28.2 | 108 | 10.8 | 13 | 1.3 | 8 | 0.8 | 11 | 1.1 | 8011 |
| 930 | 441 | 47.4 | 381 | 41.0 | 87 | 9.4 | 12 | 1.3 | 1 | 0.1 | 8 | 0.9 | 8012 |
| 1245 | 568 | 45.6 | 475 | 38.2 | 153 | 12.3 | 18 | 1.4 | 14 | 1.1 | 17 | 1.4 | 8101 |
| 1251 | 679 | 54.3 | 365 | 29.2 | 167 | 13.3 | 19 | 1.5 | 6 | 0.5 | 15 | 1.2 | 8102 |
| 1174 | 653 | 55.6 | 353 | 30.1 | 132 | 11.2 | 12 | 1.0 | 4 | 0.3 | 20 | 1.7 | 8103 |
| 1176 | 568 | 48.3 | 411 | 34.9 | 169 | 14.4 | 16 | 1.4 | 2 | 0.2 | 10 | 0.9 | 8104 |
| 1050 | 303 | 28.9 | 658 | 62.7 | 47 | 4.5 | 17 | 1.6 | | | 25 | 2.4 | 8111 |
| 922 | 234 | 25.4 | 620 | 67.2 | 38 | 4.1 | 5 | 0.5 | 5 | 0.5 | 20 | 2.2 | 8112 |
| 968 | 289 | 29.9 | 569 | 58.8 | 44 | 4.5 | 28 | 2.9 | 7 | 0.7 | 31 | 3.2 | 8113 |
| 973 | 336 | 34.5 | 547 | 56.2 | 42 | 4.3 | 16 | 1.6 | 13 | 1.3 | 19 | 2.0 | 8114 |
| 930 | 233 | 25.1 | 613 | 65.9 | 31 | 3.3 | 23 | 2.5 | 11 | 1.2 | 19 | 2.0 | 8115 |
| 981 | 297 | 30.3 | 595 | 60.7 | 33 | 3.4 | 26 | 2.7 | 5 | 0.5 | 25 | 2.5 | 8116 |
| 861 | 450 | 52.3 | 294 | 34.1 | 80 | 9.3 | 17 | 2.0 | 5 | 0.6 | 15 | 1.7 | 8200 |
| 544 | 177 | 32.5 | 308 | 56.6 | 38 | 7.0 | 6 | 1.1 | 2 | 0.4 | 13 | 2.4 | 8210 |
| 1151 | 655 | 56.9 | 347 | 30.1 | 110 | 9.6 | 7 | 0.6 | 21 | 1.8 | 11 | 1.0 | 8301 |
| 1146 | 627 | 54.7 | 358 | 31.2 | 124 | 10.8 | 10 | 0.9 | 10 | 0.9 | 17 | 1.5 | 8321 |
| 1081 | 570 | 52.7 | 356 | 32.9 | 123 | 11.4 | 13 | 1.2 | 5 | 0.5 | 14 | 1.3 | 8322 |
| 1023 | 472 | 46.1 | 417 | 40.8 | 113 | 11.0 | 13 | 1.3 | 2 | 0.2 | 6 | 0.6 | 8331 |
| 1050 | 306 | 29.1 | 670 | 63.8 | 43 | 4.1 | 9 | 0.9 | 9 | 0.9 | 13 | 1.2 | 8401 |
| 1070 | 401 | 37.5 | 564 | 52.7 | 65 | 6.1 | 3 | 0.3 | 9 | 0.8 | 28 | 2.6 | 8402 |
| 1044 | 361 | 34.6 | 574 | 55.0 | 74 | 7.1 | 13 | 1.2 | 2 | 0.2 | 20 | 1.9 | 8403 |
| 1251 | 475 | 38.0 | 599 | 47.9 | 116 | 9.3 | 17 | 1.4 | 13 | 1.0 | 31 | 2.5 | 8411 |
| 1074 | 417 | 38.8 | 523 | 48.7 | 90 | 8.4 | 7 | 0.7 | 13 | 1.2 | 24 | 2.2 | 8412 |
| 1175 | 634 | 54.0 | 408 | 34.7 | 106 | 9.0 | 14 | 1.2 | 8 | 0.7 | 5 | 0.4 | 8421 |
| 1156 | 567 | 49.0 | 456 | 39.4 | 91 | 7.9 | 13 | 1.1 | 12 | 1.0 | 17 | 1.5 | 8430 |
| 988 | 382 | 38.7 | 477 | 48.3 | 108 | 10.9 | 6 | 0.6 | 2 | 0.2 | 13 | 1.3 | 8501 |
| 1257 | 616 | 49.0 | 465 | 37.0 | 150 | 11.9 | 11 | 0.9 | 13 | 1.0 | 2 | 0.2 | 8502 |
| 1209 | 345 | 28.5 | 732 | 60.5 | 94 | 7.8 | 17 | 1.4 | 4 | 0.3 | 17 | 1.4 | 8601 |
| 1221 | 367 | 30.1 | 739 | 60.5 | 89 | 7.3 | 9 | 0.7 | 3 | 0.2 | 14 | 1.1 | 8611 |
| 1248 | 291 | 23.3 | 828 | 66.3 | 79 | 6.3 | 20 | 1.6 | 1 | 0.1 | 29 | 2.3 | 8621 |
| 1116 | 556 | 49.6 | 443 | 39.7 | 98 | 8.8 | 7 | 0.6 | 4 | 0.4 | 10 | 0.9 | 9001 |
| 1094 | 699 | 63.9 | 268 | 24.5 | 110 | 10.1 | 5 | 0.5 | 6 | 0.5 | 6 | 0.5 | 9002 |
| 1082 | 709 | 65.5 | 186 | 17.2 | 167 | 15.4 | 2 | 0.2 | 11 | 1.0 | 7 | 0.6 | 9011 |
| 1067 | 445 | 41.7 | 466 | 43.7 | 98 | 9.2 | 28 | 2.6 | 16 | 1.5 | 14 | 1.3 | 9021 |
| 1108 | 523 | 47.2 | 440 | 39.7 | 97 | 8.8 | 12 | 1.1 | 8 | 0.7 | 28 | 2.5 | 9031 |
| 692 | 278 | 40.2 | 353 | 51.0 | 36 | 5.2 | 11 | 1.6 | 4 | 0.6 | 10 | 1.4 | 9041 |
| 970 | 500 | 51.5 | 372 | 38.4 | 64 | 6.6 | 13 | 1.3 | 7 | 0.7 | 14 | 1.4 | 9042 |
| 1231 | 732 | 59.5 | 314 | 25.5 | 160 | 13.0 | 7 | 0.6 | 8 | 0.6 | 10 | 0.8 | 9101 |
| 974 | 627 | 64.4 | 210 | 21.6 | 120 | 12.3 | 1 | 0.1 | 14 | 1.4 | 2 | 0.2 | 9111 |
| 1162 | 770 | 66.3 | 238 | 20.5 | 127 | 10.9 | 9 | 0.8 | 6 | 0.5 | 12 | 1.0 | 9112 |
| 770 | 574 | 74.5 | 99 | 12.9 | 80 | 10.4 | 6 | 0.8 | 2 | 0.3 | 9 | 1.2 | 9121 |
| 1239 | 604 | 48.7 | 454 | 36.6 | 120 | 9.7 | 21 | 1.7 | 8 | 0.6 | 32 | 2.6 | 9201 |
| 1160 | 548 | 47.2 | 431 | 37.2 | 132 | 11.4 | 18 | 1.6 | 3 | 0.3 | 28 | 2.4 | 9221 |
| 970 | 580 | 59.8 | 224 | 23.1 | 136 | 14.0 | 17 | 1.8 | 8 | 0.8 | 5 | 0.5 | 9222 |
| 915 | 457 | 49.9 | 370 | 40.4 | 64 | 7.0 | 7 | 0.8 | 1 | 0.1 | 16 | 1.7 | 9241 |
| 1017 | 746 | 73.4 | 154 | 15.1 | 92 | 9.0 | 16 | 1.6 | 1 | 0.1 | 8 | 0.8 | 9301 |
| 1241 | 736 | 59.3 | 324 | 26.1 | 141 | 11.4 | 17 | 1.4 | 6 | 0.5 | 17 | 1.4 | 9302 |
| 1030 | 696 | 67.6 | 184 | 17.9 | 131 | 12.7 | 12 | 1.2 | 5 | 0.5 | 2 | 0.2 | 9321 |
| 1530 | 847 | 55.4 | 470 | 30.7 | 177 | 11.6 | 12 | 0.8 | 15 | 1.0 | 9 | 0.6 | 9322 |
| 1434 | 756 | 52.7 | 490 | 34.2 | 156 | 10.9 | 16 | 1.1 | 10 | 0.7 | 6 | 0.4 | 9411 |
| 1157 | 537 | 46.4 | 474 | 41.0 | 111 | 9.6 | 21 | 1.8 | 6 | 0.5 | 8 | 0.7 | 9421 |
| 1117 | 448 | 40.1 | 513 | 45.9 | 103 | 9.2 | 26 | 2.3 | 15 | 1.3 | 12 | 1.1 | 9422 |
| 1243 | 700 | 56.3 | 420 | 33.8 | 86 | 6.9 | 24 | 1.9 | 11 | 0.9 | 2 | 0.2 | 9423 |
| 1265 | 611 | 48.3 | 464 | 36.7 | 164 | 13.0 | 11 | 0.9 | 7 | 0.6 | 8 | 0.6 | 9431 |
| 1018 | 554 | 54.4 | 345 | 33.9 | 95 | 9.3 | 17 | 1.7 | 3 | 0.3 | 4 | 0.4 | 9441 |
| 1271 | 718 | 56.5 | 273 | 21.5 | 261 | 20.5 | 9 | 0.7 | 8 | 0.6 | 2 | 0.2 | 9500 |
| 1140 | 437 | 38.3 | 583 | 51.1 | 95 | 8.3 | 5 | 0.4 | 7 | 0.6 | 13 | 1.1 | 9511 |
| 939 | 326 | 34.7 | 532 | 56.7 | 55 | 5.9 | 10 | 1.1 | 5 | 0.5 | 11 | 1.2 | 9512 |
| 1100 | 563 | 51.2 | 397 | 36.1 | 116 | 10.5 | 7 | 0.6 | 9 | 0.8 | 8 | 0.7 | 9513 |
| 1201 | 510 | 42.5 | 545 | 45.4 | 109 | 9.1 | 13 | 1.1 | 8 | 0.7 | 16 | 1.3 | 9521 |
| 1228 | 483 | 39.3 | 597 | 48.6 | 99 | 8.1 | 15 | 1.2 | 17 | 1.4 | 17 | 1.4 | 9522 |
| 1163 | 606 | 52.1 | 406 | 34.9 | 104 | 8.9 | 22 | 1.9 | 9 | 0.8 | 16 | 1.4 | 9523 |
| 1335 | 823 | 61.6 | 303 | 22.7 | 174 | 13.0 | 17 | 1.3 | 6 | 0.4 | 12 | 0.9 | 9531 |
| 1029 | 589 | 57.2 | 305 | 29.6 | 117 | 11.4 | 5 | 0.5 | 3 | 0.3 | 10 | 1.0 | 9532 |
| 1132 | 596 | 52.7 | 411 | 36.3 | 97 | 8.6 | 16 | 1.4 | 8 | 0.7 | 4 | 0.4 | 9533 |
| 478 | 125 | 26.2 | 314 | 65.7 | 25 | 5.2 | 8 | 1.7 | | | 6 | 1.3 | 9550 |
| 1015 | 517 | 50.9 | 346 | 34.1 | 106 | 10.4 | 18 | 1.8 | 5 | 0.5 | 23 | 2.3 | 9601 |
| 939 | 476 | 50.7 | 372 | 39.6 | 80 | 8.5 | 6 | 0.6 | 2 | 0.2 | 3 | 0.3 | 9602 |
| 942 | 421 | 44.7 | 404 | 42.9 | 86 | 9.1 | 21 | 2.2 | 2 | 0.2 | 8 | 0.8 | 9603 |
| 931 | 424 | 45.5 | 389 | 41.8 | 85 | 9.1 | 12 | 1.3 | 5 | 0.5 | 16 | 1.7 | 9604 |
| 344 | 199 | 57.8 | 110 | 32.0 | 26 | 7.6 | 7 | 2.0 | 2 | 0.6 | | | 9721 |
| 1485 | 782 | 52.7 | 522 | 35.2 | 144 | 9.7 | 16 | 1.1 | 6 | 0.4 | 15 | 1.0 | 9911 |

| Stadtteil / Bezirk | | Stimmberechtigte | | | Wähler | Wahlbeteiligung in % | ungültige in % | | gültige | |
|---|---|---|---|---|---|---|---|---|---|---|
| | | lt. Wählerliste | | insges. | | | | | | |
| Nr. | Lagekurzbezeichnung | ohne "W" | mit "W" | | | | Erststimmen | Zweitstimmen | Erststimmen | Zweitstimmen |
| 9912 | BRIEFWAHL-STIMMBEZIRK | | | | 736 | | 0.4 | 0.3 | 733 | 734 |
| 9913 | BRIEFWAHL-STIMMBEZIRK | | | | 741 | | 0.8 | 1.2 | 735 | 732 |
| 9914 | BRIEFWAHL-STIMMBEZIRK | | | | 738 | | 0.1 | 0.7 | 737 | 733 |
| 9915 | BRIEFWAHL-STIMMBEZIRK | | | | 719 | | 0.4 | 0.8 | 716 | 713 |
| 9916 | BRIEFWAHL-STIMMBEZIRK | | | | 439 | | 0.2 | 0.7 | 438 | 436 |
| 9921 | BRIEFWAHL-STIMMBEZIRK | | | | 674 | | | 0.4 | 674 | 671 |
| 9922 | BRIEFWAHL-STIMMBEZIRK | | | | 676 | | 0.3 | 0.3 | 674 | 674 |
| 9923 | BRIEFWAHL-STIMMBEZIRK | | | | 692 | | 0.9 | 0.9 | 686 | 686 |
| 9924 | BRIEFWAHL-STIMMBEZIRK | | | | 687 | | 0.3 | 0.9 | 685 | 681 |
| 9925 | BRIEFWAHL-STIMMBEZIRK | | | | 686 | | 0.1 | | 685 | 683 |
| 9926 | BRIEFWAHL-STIMMBEZIRK | | | | 666 | | 1.4 | 1.5 | 657 | 656 |
| 9927 | BRIEFWAHL-STIMMBEZIRK | | | | 402 | | 8.5 | 0.5 | 368 | 400 |
| 9931 | BRIEFWAHL-STIMMBEZIRK | | | | 674 | | 0.1 | 0.3 | 673 | 672 |
| 9932 | BRIEFWAHL-STIMMBEZIRK | | | | 668 | | 0.6 | 1.2 | 664 | 660 |
| 9933 | BRIEFWAHL-STIMMBEZIRK | | | | 619 | | 1.5 | 0.3 | 610 | 617 |
| 9934 | BRIEFWAHL-STIMMBEZIRK | | | | 665 | | 0.9 | 0.8 | 659 | 660 |
| 9935 | BRIEFWAHL-STIMMBEZIRK | | | | 491 | | 0.4 | 0.2 | 489 | 490 |
| 9941 | BRIEFWAHL-STIMMBEZIRK | | | | 763 | | 0.5 | 0.4 | 759 | 760 |
| 9942 | BRIEFWAHL-STIMMBEZIRK | | | | 779 | | 0.5 | 0.6 | 775 | 774 |
| 9943 | BRIEFWAHL-STIMMBEZIRK | | | | 777 | | 0.6 | 0.8 | 772 | 771 |
| 9944 | BRIEFWAHL-STIMMBEZIRK | | | | 794 | | 0.4 | 0.9 | 791 | 787 |
| 9945 | BRIEFWAHL-STIMMBEZIRK | | | | 791 | | 1.0 | | 783 | 791 |
| 9946 | BRIEFWAHL-STIMMBEZIRK | | | | 742 | | 0.4 | 0.1 | 739 | 741 |
| 9947 | BRIEFWAHL-STIMMBEZIRK | | | | 432 | | 0.2 | 0.9 | 431 | 428 |
| 9951 | BRIEFWAHL-STIMMBEZIRK | | | | 630 | | 0.2 | 0.2 | 629 | 629 |
| 9952 | BRIEFWAHL-STIMMBEZIRK | | | | 640 | | 1.3 | 0.6 | 632 | 636 |
| 9953 | BRIEFWAHL-STIMMBEZIRK | | | | 653 | | 0.5 | 0.8 | 650 | 648 |
| 9954 | BRIEFWAHL-STIMMBEZIRK | | | | 619 | | 6.1 | 1.0 | 581 | 613 |
| 9955 | BRIEFWAHL-STIMMBEZIRK | | | | 458 | | 0.9 | 0.9 | 454 | 454 |
| | G E S A M T STADT NUERNBERG | 337952 | 21947 | 359899 | 272063 | 75.6 | 0.9 | 2.4 | 269624 | 265417 |

| gültige Erst- und Zweitstimmen (Stimmkreisbewerber- u. Wahlkreisbewerberstimmen) zusammen | | | | | | | | | | | | | |
|---|---|---|---|---|---|---|---|---|---|---|---|---|---|
| insges. (=100%) | davon entfallen auf | | | | | | | | | | | | Stimmbezirk Nr. |
| | CSU | | SPD | | F.D.P. | | NPD | | BP | | DKP | | |
| | Zahl | % | Zahl | % | Zahl | % | Zahl | % | Zahl | % | Zahl | % | |
| 1467 | 765 | 52.1 | 541 | 36.9 | 97 | 6.6 | 34 | 2.3 | 11 | 0.7 | 19 | 1.3 | 9912 |
| 1467 | 760 | 51.8 | 564 | 38.4 | 105 | 7.2 | 19 | 1.3 | 7 | 0.5 | 12 | 0.8 | 9913 |
| 1470 | 741 | 50.4 | 575 | 39.1 | 94 | 6.4 | 26 | 1.8 | 13 | 0.9 | 21 | 1.4 | 9914 |
| 1429 | 758 | 53.0 | 490 | 34.3 | 133 | 9.3 | 25 | 1.7 | 10 | 0.7 | 13 | 0.9 | 9915 |
| 874 | 488 | 55.8 | 280 | 32.0 | 71 | 8.1 | 22 | 2.5 | 1 | 0.1 | 12 | 1.4 | 9916 |
| 1345 | 608 | 45.2 | 519 | 38.6 | 178 | 13.2 | 19 | 1.4 | 6 | 0.4 | 15 | 1.1 | 9921 |
| 1348 | 823 | 61.1 | 385 | 28.6 | 114 | 8.5 | 9 | 0.7 | 4 | 0.3 | 13 | 1.0 | 9922 |
| 1372 | 646 | 47.1 | 584 | 42.6 | 118 | 8.6 | 5 | 0.4 | 7 | 0.5 | 12 | 0.9 | 9923 |
| 1366 | 752 | 55.1 | 422 | 30.9 | 143 | 10.5 | 18 | 1.3 | 7 | 0.5 | 24 | 1.8 | 9924 |
| 1368 | 782 | 57.2 | 460 | 33.6 | 97 | 7.1 | 15 | 1.1 | 6 | 0.4 | 8 | 0.6 | 9925 |
| 1313 | 721 | 54.9 | 419 | 31.9 | 132 | 10.1 | 8 | 0.6 | 8 | 0.6 | 25 | 1.9 | 9926 |
| 768 | 386 | 50.3 | 283 | 36.8 | 62 | 8.1 | 8 | 1.0 | 9 | 1.2 | 20 | 2.6 | 9927 |
| 1345 | 645 | 48.0 | 595 | 44.2 | 77 | 5.7 | 10 | 0.7 | 1 | 0.1 | 17 | 1.3 | 9931 |
| 1324 | 671 | 50.7 | 497 | 37.5 | 121 | 9.1 | 22 | 1.7 | | | 13 | 1.0 | 9932 |
| 1227 | 535 | 43.6 | 554 | 45.2 | 99 | 8.1 | 24 | 2.0 | 5 | 0.4 | 10 | 0.8 | 9933 |
| 1319 | 627 | 47.5 | 536 | 40.6 | 119 | 9.0 | 17 | 1.3 | 1 | 0.1 | 19 | 1.4 | 9934 |
| 979 | 461 | 47.1 | 418 | 42.7 | 86 | 8.8 | 8 | 0.8 | | | 6 | 0.6 | 9935 |
| 1519 | 731 | 48.1 | 533 | 35.1 | 190 | 12.5 | 30 | 2.0 | 18 | 1.2 | 17 | 1.1 | 9941 |
| 1549 | 940 | 60.7 | 396 | 25.6 | 161 | 10.4 | 15 | 1.0 | 8 | 0.5 | 29 | 1.9 | 9942 |
| 1543 | 1028 | 66.6 | 300 | 19.4 | 169 | 11.0 | 17 | 1.1 | 17 | 1.1 | 12 | 0.8 | 9943 |
| 1578 | 927 | 58.7 | 446 | 28.3 | 151 | 9.6 | 22 | 1.4 | 3 | 0.2 | 29 | 1.8 | 9944 |
| 1574 | 862 | 54.8 | 500 | 31.8 | 175 | 11.1 | 10 | 0.6 | 9 | 0.6 | 18 | 1.1 | 9945 |
| 1480 | 880 | 59.5 | 419 | 28.3 | 157 | 10.6 | 8 | 0.5 | 1 | 0.1 | 15 | 1.0 | 9946 |
| 859 | 462 | 53.8 | 296 | 34.5 | 82 | 9.5 | 12 | 1.4 | | | 7 | 0.8 | 9947 |
| 1258 | 647 | 51.4 | 447 | 35.5 | 104 | 8.3 | 22 | 1.7 | 10 | 0.8 | 28 | 2.2 | 9951 |
| 1268 | 607 | 47.9 | 517 | 40.8 | 99 | 7.8 | 13 | 1.0 | 11 | 0.9 | 21 | 1.7 | 9952 |
| 1298 | 674 | 51.9 | 491 | 37.8 | 102 | 7.9 | 7 | 0.5 | 11 | 0.8 | 13 | 1.0 | 9953 |
| 1194 | 651 | 54.5 | 418 | 35.0 | 89 | 7.5 | 9 | 0.8 | 10 | 0.8 | 17 | 1.4 | 9954 |
| 908 | 436 | 48.0 | 377 | 41.5 | 80 | 8.8 | 3 | 0.3 | 3 | 0.3 | 9 | 1.0 | 9955 |
| 535041 | 236887 | 44.3 | 237491 | 44.4 | 41491 | 7.8 | 8595 | 1.6 | 3175 | 0.6 | 7402 | 1.4 | GES. |

Das Ergebnis der Bezirkswahl 1974 in den Stimmbezirken der Gemeinde Feucht

| Stimmbezirk Nr. | Stimmbezirk Lagekurzbezeichnung | Stimmberechtigte lt. Wählerliste ohne "W" | Stimmberechtigte lt. Wählerliste mit "W" | Stimmberechtigte insges. | Wähler | Wahlbeteiligung in % | ungültige in % Erststimmen | ungültige in % Zweitstimmen | gültige Erststimmen | gültige Zweitstimmen |
|---|---|---|---|---|---|---|---|---|---|---|
| 9801 | FEUCHT - (A, B, D, E) | 1084 | 76 | 1160 | 883 | 81.5 | 1.2 | 2.7 | 872 | 859 |
| 9802 | FEUCHT - (C, F, H, J) | 1049 | 82 | 1131 | 892 | 85.0 | 1.2 | 2.4 | 881 | 871 |
| 9803 | FEUCHT - (G, L, M) | 1117 | 84 | 1201 | 905 | 81.0 | 1.1 | 3.0 | 895 | 878 |
| 9804 | FEUCHT - (K, N, O, P, Q) | 1146 | 66 | 1212 | 908 | 79.2 | 1.8 | 3.4 | 892 | 877 |
| 9805 | FEUCHT - (R, SCH, ST) | 1186 | 71 | 1257 | 915 | 77.2 | 1.2 | 2.3 | 904 | 894 |
| 9806 | FEUCHT - (S, T, U, V, W, Z) | 1142 | 78 | 1220 | 949 | 83.1 | 1.9 | 2.8 | 931 | 922 |
| 9807 | FEUCHT - MOOSBACH | 629 | 37 | 666 | 512 | 81.4 | 0.6 | 4.3 | 509 | 490 |
| 9938 | BRIEFWAHL-STIMMBEZIRK | | | | 460 | | 0.4 | 0.4 | 458 | 458 |
| | G E S A M T GEM. FEUCHT | 7353 | 494 | 7847 | 6424 | 81.6 | 1.3 | 2.7 | 6362 | 6249 |

| insges. (=100%) | gültige Erst- und Zweitstimmen (Stimmkreisbewerber- u. Wahlkreisbewerberstimmen) zusammen – davon entfallen auf CSU Zahl | CSU % | SPD Zahl | SPD % | F.D.P. Zahl | F.D.P. % | NPD Zahl | NPD % | BP Zahl | BP % | DKP Zahl | DKP % | Stimmbezirk Nr. |
|---|---|---|---|---|---|---|---|---|---|---|---|---|---|
| 1731 | 788 | 45.5 | 785 | 45.3 | 134 | 7.7 | 15 | 0.9 | 4 | 0.2 | 5 | 0.3 | 9801 |
| 1752 | 832 | 47.5 | 726 | 41.4 | 148 | 8.4 | 36 | 2.1 | 1 | 0.1 | 9 | 0.5 | 9802 |
| 1773 | 817 | 46.1 | 771 | 43.5 | 144 | 8.1 | 20 | 1.1 | 2 | 0.1 | 19 | 1.1 | 9803 |
| 1769 | 847 | 47.9 | 744 | 42.1 | 131 | 7.4 | 33 | 1.9 | 4 | 0.2 | 10 | 0.6 | 9804 |
| 1798 | 844 | 46.9 | 743 | 41.3 | 163 | 9.1 | 23 | 1.3 | 3 | 0.2 | 22 | 1.2 | 9805 |
| 1853 | 918 | 49.5 | 785 | 42.4 | 111 | 6.0 | 26 | 1.4 | 1 | 0.1 | 12 | 0.6 | 9806 |
| 999 | 469 | 46.9 | 398 | 39.8 | 102 | 10.2 | 14 | 1.4 | 7 | 0.7 | 9 | 0.9 | 9807 |
| 916 | 480 | 52.4 | 340 | 37.1 | 61 | 6.7 | 28 | 3.1 | 1 | 0.1 | 6 | 0.7 | 9938 |
| 12591 | 5995 | 47.6 | 5292 | 42.0 | 994 | 7.9 | 195 | 1.5 | 23 | 0.2 | 92 | 0.7 | GES. |

Das Ergebnis der Bezirkswahl 1974 in den Stimmbezirken der Gemeinde Schwarzenbruck

| Stimmbezirk Nr. | Stimmbezirk Lagekurzbezeichnung | Stimmberechtigte lt. Wählerliste ohne "W" | Stimmberechtigte lt. Wählerliste mit "W" | Stimmberechtigte insges. | Wähler | Wahlbeteiligung in % | ungültige in % Erststimmen | ungültige in % Zweitstimmen | gültige Erststimmen | gültige Zweitstimmen |
|---|---|---|---|---|---|---|---|---|---|---|
| 9821 | ORTSTEIL OCHENBRUCK | 760 | 59 | 819 | 619 | 81.3 | 2.7 | 3.7 | 602 | 596 |
| 9822 | SCHWARZENBRUCK SUEDL.D.HPTSTR. | 567 | 66 | 633 | 484 | 85.1 | 0.6 | 2.5 | 481 | 472 |
| 9823 | SUEDL.D.GSTEIN.STR.U.GSTEINACH | 687 | 174 | 861 | 544 | 79.2 | 1.1 | 1.8 | 538 | 534 |
| 9824 | ORTSTEIL RUMMELSBERG | 209 | 144 | 353 | 166 | 79.4 | 0.6 | | 165 | 166 |
| 9825 | SCHWARZENBRUCK NOERDL. TEIL | 548 | 42 | 590 | 448 | 81.8 | 1.1 | 2.2 | 443 | 438 |
| 9826 | ORTSTEIL ALTENTHANN | 366 | 5 | 371 | 274 | 74.9 | 0.7 | 1.8 | 272 | 269 |
| 9828 | ORTSTEIL LINDELBURG | 233 | 7 | 240 | 173 | 74.2 | 3.5 | 6.9 | 157 | 161 |
| 9829 | ORTSTEIL PFEIFFERHUETTE | 248 | 6 | 254 | 189 | 76.2 | 1.6 | 5.3 | 186 | 179 |
| 9939 | BRIEFWAHL-STIMMBEZIRK | | | | 451 | | 0.7 | 1.6 | 448 | 444 |
| | G E S A M T SCHWARZENBRUCK | 3618 | 503 | 4121 | 3348 | 81.2 | 1.4 | 2.7 | 3302 | 3259 |

| insges. (=100%) | gültige Erst- und Zweitstimmen (Stimmkreisbewerber- u. Wahlkreisbewerberstimmen) zusammen – davon entfallen auf CSU Zahl | CSU % | SPD Zahl | SPD % | F.D.P. Zahl | F.D.P. % | NPD Zahl | NPD % | BP Zahl | BP % | DKP Zahl | DKP % | Stimmbezirk Nr. |
|---|---|---|---|---|---|---|---|---|---|---|---|---|---|
| 1198 | 474 | 39.6 | 563 | 47.0 | 120 | 10.0 | 37 | 3.1 | 3 | 0.3 | 1 | 0.1 | 9821 |
| 953 | 542 | 56.9 | 305 | 32.0 | 74 | 7.8 | 22 | 2.3 | 3 | 0.3 | 7 | 0.7 | 9822 |
| 1072 | 464 | 43.3 | 475 | 44.3 | 111 | 10.4 | 17 | 1.6 | 5 | 0.5 | | | 9823 |
| 331 | 180 | 54.4 | 123 | 37.2 | 22 | 6.6 | 4 | 1.2 | | | 2 | 0.6 | 9824 |
| 881 | 427 | 48.5 | 350 | 39.7 | 78 | 8.9 | 22 | 2.5 | 3 | 0.3 | 1 | 0.1 | 9825 |
| 541 | 286 | 52.9 | 211 | 39.0 | 39 | 7.2 | 5 | 0.9 | | | | | 9826 |
| 328 | 177 | 54.0 | 121 | 36.9 | 26 | 7.9 | 3 | 0.9 | | | 1 | 0.3 | 9828 |
| 365 | 129 | 35.3 | 186 | 51.0 | 42 | 11.5 | 6 | 1.6 | 2 | 0.5 | | | 9829 |
| 892 | 403 | 45.2 | 402 | 45.1 | 71 | 8.0 | 13 | 1.5 | 1 | 0.1 | 2 | 0.2 | 9939 |
| 6561 | 3082 | 47.0 | 2736 | 41.7 | 583 | 8.9 | 129 | 2.0 | 17 | 0.3 | 14 | 0.2 | GES. |