

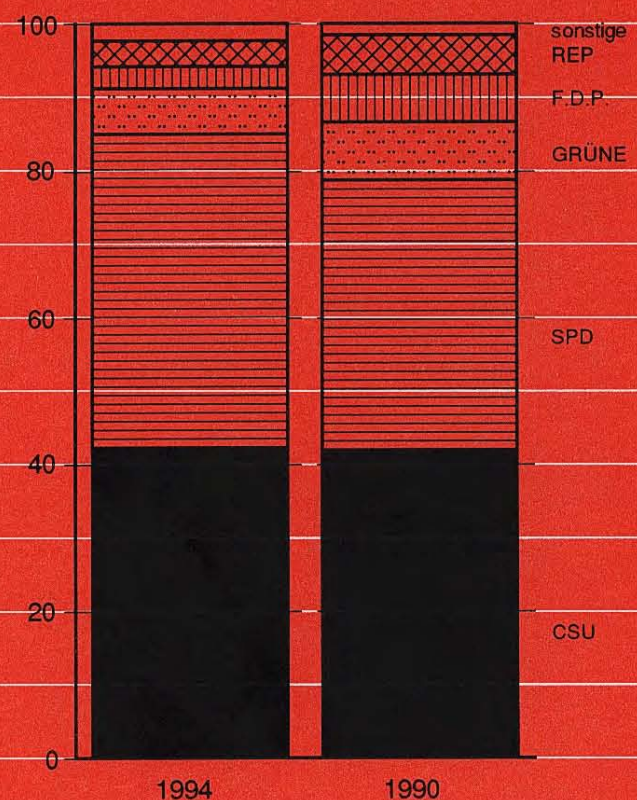
S 1'95

Statistische Nachrichten

der Stadt Nürnberg

Ergebnis der Landtags- und Bezirkswahl 1994

Stimmenanteile in Nürnberg
bei den Landtagswahlen 1994 und 1990



Amt für Stadtforschung
und Statistik

Inhalt

	Seite
Die Wahl zum Bayerischen Landtag am 25. September 1994	3
Überblick	3
1. Allgemeines	4
1.1 Nürnberger Berichte über die Landtagswahl	4
1.2 Gesetzliche Grundlagen für die Wahl	4
1.3 Wahlvorschläge und Bewerber	4
2. Ergebnisse aus Bayern	5
2.1 Bayern insgesamt und die Wahlkreise	5
2.2 Städtevergleich	9
2.3 Wahlkreis Mittelfranken	11
3. Ergebnisse in Nürnberg und in den Stimmkreisen 501 bis 504	13
3.1 Wahlergebnis in Nürnberg	13
3.1.1 Rückblick	13
3.1.2 Stimmberechtigte, Wähler und Wahlbeteiligung	14
3.1.3 Stimmenverteilung auf die Parteien	16
3.1.4 Briefwahl	18
3.1.5 Stimmenverteilung auf die Bewerber	19
3.1.6 Ergebnisse der Repräsentativstatistik	27
3.1.7 Ergebnisse in kleinräumiger Gliederung	31
3.2 Ergebnisse in den Stimmkreisen 501 bis 504	33
3.2.1 Allgemein	33
3.2.2 Stimmberechtigte, Wähler und Wahlbeteiligung	33
3.2.3 Verteilung der Erststimmen	33
3.2.4 Verteilung der Zweitstimmen	34
3.2.5 Verteilung der Erst- und Zweitstimmen	35
3.2.6 Differenz zwischen Erst- und Zweitstimmen	36
3.2.7 Stimmenergebnis der Nürnberger Landtagsabgeordneten	36
Tabellenteil	38
Ergebnis der Landtagswahl 1994 in den Nürnberger Stadtteilen	39
Ergebnis der Landtagswahl 1994 in den Nürnberger Bezirken	40
Ergebnis der Landtagswahl 1994 in den Nürnberger Stimmbezirken	44

Karten

Übersichtskarte Nürnberger Stimmbezirke	nach Seite 32
Wahlbeteiligung (einschl. Briefwahl) in den Stimmbezirken	nach Seite 32
Briefwähleranteile in den Stimmbezirken	nach Seite 32
Stimmenanteile der CSU (einschl. Briefwahl) in den Stimmbezirken	nach Seite 32
Stimmenanteile der SPD (einschl. Briefwahl) in den Stimmbezirken	nach Seite 32
Stimmenanteile der GRÜNEN (einschl. Briefwahl) in den Stimmbezirken	nach Seite 32
Stimmenanteile der F.D.P. (einschl. Briefwahl) in den Stimmbezirken	nach Seite 32
Stimmenanteile der REP (einschl. Briefwahl) in den Stimmbezirken	nach Seite 32
Stimmkreiseinteilung 1994	nach Seite 34

Seite

Die Wahl zum Mittelfränkischen Bezirkstag am 25. September 1994

69

1. Allgemeines

69

1.1 Nürnberger Bericht über die Bezirkswahl

69

1.2 Wahlverfahren

69

2. Wahlergebnisse

69

2.1 Mittelfranken insgesamt

69

2.2 Wahlergebnis in Nürnberg

70

2.2.1 Stimmenverteilung auf die Parteien

70

2.2.2 Stimmenverteilung auf die Bewerber

71

2.2.3 Ergebnisse in kleinräumiger Gliederung

74

2.3 Wahlergebnisse in den Stimmkreisen 501 bis 504

74

Tabellenteil

Ergebnis der Bezirkswahl 1994 in den Nürnberger Stadtteilen (einschl. Briefwahl)	79
Ergebnis der Bezirkswahl 1994 in den Nürnberger Bezirken (einschl. Briefwahl)	80
Ergebnis der Bezirkswahl 1994 in den Nürnberger Stimmbezirken (einschl. Briefwahl)	84

Die Wahl zum Bayerischen Landtag am 25. September 1994

Überblick

Bayern

Wahlbeteiligung nach dem Tiefpunkt 1990 (65,9 %) im Jahr 1994 leicht auf 67,8 % gestiegen.

CSU behält absolute Mehrheit mit 52,8 % Stimmenanteil (1990: 54,9 %).

SPD legt um 4 %-Punkte auf 30 % Stimmenanteil zu.

F.D.P. ist mit 2,8 % Stimmenanteil nicht mehr im Landtag vertreten.

GRÜNE können trotz Rückgang ihrer Stimmenanteile von 6,4 auf 6,1 % ihre Sitzzahl im Landtag um zwei erhöhen.

Sitze im neuen Landtag: CSU 120 (1990: 127), SPD 70 (58), GRÜNE 14 (12), F.D.P. 0 (7).

Von den 104 Stimmkreisbewerbern waren 99mal die Kandidaten der CSU erfolgreich, 5mal die Bewerber der SPD.

Wahlkreis- vorschlag	Gesamtstimmen (= Erst- und Zweitstimmen)				
	1994		1990	Veränderung	
	Anzahl	%	%	Anzahl	%-P.
	1	2	3	4	5
insgesamt	11 669 881	100	100	+ 570 969	-
davon für					
CSU	6 163 888	52,8	54,9	+ 70 374	- 2,1
SPD	3 506 620	30,0	26,0	+ 624 612	+ 4,0
GRÜNE	713 732	6,1	6,4	+ 1 631	- 0,3
F.D.P.	327 305	2,8	5,2	- 246 033	- 2,4
REP	454 170	3,9	4,9	- 84 445	- 1,0
ÖDP	248 983	2,1	1,7	+ 56 569	+ 0,4
BP	119 872	1,0	0,8	+ 26 162	+ 0,2
LIGA	8 206	0,1	0,1	+ 995	+ 0,0
BfB	52 513	0,4	x	+ 52 513	
NATUR	8 904	0,1	x	+ 8 904	
FBU	41 912	0,4	x	+ 41 912	
FW	6 157	0,1	x	+ 6 157	
NPD	11 599	0,1	x	+ 11 599	
PDD	1 328	0,0	x	+ 1 328	
STATT	4 692	0,0	x	+ 4 692	
Sonstige 90	-	-	0,1	- 6 001	
abgegebene Stimmen	11 851 907	100	100	+ 552 945	-
davon					
gültig	11 669 881	98,5	98,2	+ 570 969	+ 0,3
ungültig	182 026	1,5	1,8	- 18 024	- 0,3

Mittelfranken

Aus Mittelfranken ziehen 28 Abgeordnete in den Landtag ein: CSU 14 (1990: 15), SPD 12 (10), GRÜNE 2 (2), F.D.P. 0 (1).

ÖDP in 3 mittelfränkischen Stimmkreisen vor F.D.P. und REP.

Von 14 Direktmandaten fallen 12 (1990: 14) an die CSU und 2 (1990: 0) an die SPD.

Nürnberg

SPD gewann gegenüber 1990 in der Stadt Nürnberg 5,9 %-Punkte hinzu und erreichte mit 42,8 % Stimmenanteil Rang 1.

CSU gewann 0,4 %-Punkte hinzu und belegte mit 42,3 % Stimmenanteil Rang 2.

F.D.P. verlor in Nürnberg mehr als die Hälfte ihrer Wähler und erzielte noch 2,9 % Stimmenanteil.

Wahlkreis- vorschlag	Gesamtstimmen (= Erst- und Zweitstimmen)				
	1994		1990	Veränderung	
	Anzahl	%	%	Anzahl	%-P.
	1	2	3	4	5
insgesamt	471 638	100	100	+17 634	-
davon für					
CSU	199 621	42,3	41,9	+ 9 575	+ 0,4
SPD	201 879	42,8	36,9	+34 531	+ 5,9
GRÜNE	29 098	6,2	7,9	- 6 829	- 1,7
F.D.P.	13 498	2,9	6,4	-15 690	- 3,5
REP	16 485	3,5	5,4	- 8 060	- 1,9
ÖDP	4 853	1,0	1,1	- 30	- 0,1
BP	1 518	0,3	0,5	- 549	- 0,2
FBU	2 154	0,5	x	+ 2 154	
NPD	2 532	0,5	x	+ 2 532	
abgegebene Stimmen	478 724	100	100	+18 292	-
davon					
gültig	471 638	98,5	98,6	+17 634	- 0,1
ungültig	7 086	1,5	1,4	+ 658	+ 0,1

Im Stimmkreis 501 Nürnberg-Nord gewinnt Renate Schmidt (SPD) das Direktmandat vor Dr. Günther Beckstein (CSU).

Die drei anderen Stimmkreise bleiben bei der CSU:
Stimmkreis 502 Nürnberg-Ost: Christl Schweder
Stimmkreis 503 Nürnberg-Süd: Karl Freller
Stimmkreis 504 Nürnberg-West: Markus Söder

1. Allgemeines

1.1 Nürnberger Berichte über die Landtagswahl

Am 25. September 1994 fand die 13. Wahl zum Bayerischen Landtag statt. Das Amt für Stadtforschung und Statistik hat hierüber in folgenden Veröffentlichungen berichtet:

- Sonderheft S4 '94 der Statistischen Nachrichten der Stadt Nürnberg mit dem Titel "Vor der Landtags- und Bezirkswahl 1994". Hierin wurde insbesondere über die Ergebnisse aller Landtagswahlen in Nürnberg seit 1946 berichtet und es wurden die letzten überregionalen Wahlergebnisse verglichen.
- Nürnberger Statistik aktuell mit dem Titel "Landtagswahl 1994 in Nürnberg" vom 25. September 1994. Hier wurde das aus den telefonischen Schnellmeldungen der einzelnen Wahlvorstände ermittelte vorläufige Ergebnis für die Stadt Nürnberg und für die vier zugehörigen Stimmkreise 501 - 504 veröffentlicht sowie über das Wahlverhalten nach Altersgruppen und Geschlecht aus 32 repräsentativen Stimmbezirken berichtet.
- Nürnberger Statistik aktuell mit dem Titel "Ergebnis der Landtagswahl am 25. September 1994 insgesamt nach Bewerbern sowie in den Stimmbezirken" vom 12. Oktober 1994. Hierin wurde das "amtliche" Ergebnis aufgrund der Niederschriften der einzelnen Wahlvorstände, wie es der Landesausschuß in seiner Sitzung vom 11. Oktober 1994 festgestellt hat, veröffentlicht, und zwar für die einzelnen Stimmkreise 501 bis 504, die Städte Nürnberg und Schwabach und die Gemeinden Feucht, Rückersdorf und Schwaig sowie für die einzelnen Stimmbezirke und Stimmkreise.

Die jetzt vorgelegte Darstellung und Analyse, insbesondere der Nürnberger Ergebnisse, bezieht weitere inzwischen vorliegende Aufbereitungen ein. Für die kleinräumige Darstellung der Wahlergebnisse nach Stimmbezirken, Bezirken und Stadtteilen wurden die Briefwahlergebnisse denen der Urnenwahl rechnerisch zugeschlagen, wodurch das regionale Wählerverhalten so realistisch wie möglich wiedergegeben wird.

1.2 Gesetzliche Grundlagen für die Wahl

Die rechtlichen Grundlagen für die Wahl des Bayerischen Landtags 1994 waren:

- die entsprechenden Artikel der Verfassung des Freistaates Bayern, insbesondere Artikel 14 "Wahl",
- das Landeswahlgesetz (LWG) in der Fassung der Bekanntmachung vom 9. März 1994 (GVBl S. 135),
- die Landeswahlordnung (LWO) in der Fassung der Bekanntmachung vom 4. Mai 1994 (GVBl S. 316).

Neben organisatorischen Angelegenheiten, die in der Öffentlichkeit wenig Interesse wecken, wurden die ge-

setzlichen Regelungen in folgenden zwei Punkten geändert:

- Die Stimmkreiseinteilung wurde in 27 der 104 bayerischen Stimmkreise geändert. In Nürnberg waren alle 4 Stimmkreise betroffen. Die Änderungen waren aufgrund der Ergebnisse der Volkszählung 1987 erforderlich geworden.
- Aufgrund einer Entscheidung des Bayerischen Verfassungsgerichtshofes wurde das bisher für die Sitzverteilung maßgebliche d'Hondtsche Höchstzahlenverfahren abgelöst, das kleinere Parteien tendenziell benachteiligte. An seine Stelle trat das Proporzverfahren nach Niemeyer.

1.3 Wahlvorschläge und Bewerber

1994 bewarben sich 1 585 Kandidatinnen und Kandidaten um einen Sitz im Landtag, 1990 waren es noch 1 341. Die Bewerberinnen und Bewerber 1994 gehörten folgenden 15 Parteien (1990 = 10 Parteien) an:

Kurzbezeichnung	Name	1990 dabei
CSU	Christlich-Soziale Union in Bayern e.V.	ja
SPD	Sozialdemokratische Partei Deutschlands	ja
GRÜNE	BÜNDNIS 90/DIE GRÜNEN	ja
F.D.P.	Freie Demokratische Partei	ja
REP	DIE REPUBLIKANER	ja
ÖDP	Ökologisch-Demokratische Partei	ja
BP	Bayernpartei	ja
LIGA	CHRISTLICHE LIGA Die Partei für das Leben	ja
BfB	Bund freier Bürger	nein
NATUR	DIE NATURGESETZ-PARTEI, AUFBRUCH ZU NEUEM BEWUSSTSEIN	nein
FBU	FREIE BÜRGER UNION	nein
FW	FREIE WÄHLER	nein
NPD	Nationaldemokratische Partei Deutschlands	nein
PDD	Partei Deutscher Demokraten	nein
STATT	STATT Partei DIE UNABHÄNGIGEN	nein

Die 1990 noch kandidierende Augsburger Bürgerunion und der Bamberger Bürger Block waren 1994 nicht mehr dabei. 1994 neu hinzugekommen sind BfB, NATUR, FBU, FW, NPD, PDD und STATT.

1994 waren 384 oder 24 % der Bewerber um einen Sitz im Bayerischen Parlament Frauen. 1990 waren es 23 %. Die Partei NATURGESETZ hatte mit 45 % den höchsten Frauenanteil vor den GRÜNEN mit 44 % zu verzeichnen. Den niedrigsten Frauenanteil mit 9 % hatte die STATT-Partei aufzuweisen, gefolgt von REP und BP mit jeweils 10 %. Die CSU lag mit 19 % unter dem Durchschnitt, die SPD mit 36 % darüber.

In keinem der Wahlkreise (= Regierungsbezirke) traten alle 15 Parteien an. Schwaben hatte mit 14 Parteien die größte Auswahl. In Oberbayern, Niederbayern, Oberpfalz und Mittelfranken stellten sich 9 Parteien, in Oberfranken und Unterfranken 8 Parteien zur Wahl. CSU, SPD, GRÜNE, F.D.P., REP, ÖDP und BP waren in allen Wahlkreisen vertreten.

Die Zahl der in den einzelnen Wahlkreisen zu vergebenden Sitze richtet sich nach der Zahl der deutschen Einwohner im Regierungsbezirk. Zwischen

1990 und 1994 hat es infolge der Bevölkerungsentwicklung keine Veränderung in der Zahl der zum jeweiligen Wahlkreis gehörenden Mandate gegeben.

Wahlkreisvorschläge und Bewerberzahl

	Bayern	davon im Wahlkreis						
		Oberbayern	Niederbayern	Oberpfalz	Oberfranken	Mittelfranken	Unterfranken	Schwaben
	1	2	3	4	5	6	7	8
Wahlkreisvorschläge	66	9	9	9	8	9	8	14
Bewerber	1 585	426	163	155	150	215	162	314
davon CSU	180	44	20	19	20	28	20	29
SPD	172	38	20	19	19	26	21	29
GRÜNE	183	44	20	19	20	28	23	29
F.D.P.	204	65	20	19	20	28	23	29
REP	199	64	18	19	20	27	22	29
ÖDP	204	65	20	19	20	28	23	29
BP	174	64	20	19	16	14	12	29
LIGA	22	9	-	-	-	-	-	13
BfB	47	33	-	-	-	-	-	14
NATUR	33	-	5	14	-	-	-	14
FBU	92	-	-	8	15	22	18	29
FW	16	-	-	-	-	-	-	16
NPD	34	-	20	-	-	14	-	-
PDD	14	-	-	-	-	-	-	14
STATT	11	-	-	-	-	-	-	11
zu vergebende Sitze 1994	204	65	20	19	20	28	23	29

Quelle: Mitteilungen und Bekanntmachungen des Landeswahlleiters des Freistaates Bayern, Nr. 2, Wahl zum Bayerischen Landtag am 25. September 1994, Wahlkreisvorschläge, Bewerber, ausgegeben im September 1994

2. Ergebnisse aus Bayern

2.1 Bayern insgesamt und die Wahlkreise

Rund ein Drittel der Stimmberechtigten Bayerns (32,3 %) wohnt in Oberbayern, das mit 65 Mandaten auch rund ein Drittel der Sitze im Bayerischen Landtag belegt. Die Zahl der Stimmberechtigten in Bayern

insgesamt nahm gegenüber 1990 um 160 254 oder 1,9 % zu, wobei Niederbayern mit 3,3 % prozentual den größten Zuwachs zu verzeichnen hatte und Oberbayern und Oberfranken mit 1,1 % den geringsten. Mittelfranken lag mit 1,7 % Zunahme von Stimmberechtigten zwischen 1990 und 1994 nahe am bayerischen Landesdurchschnitt.

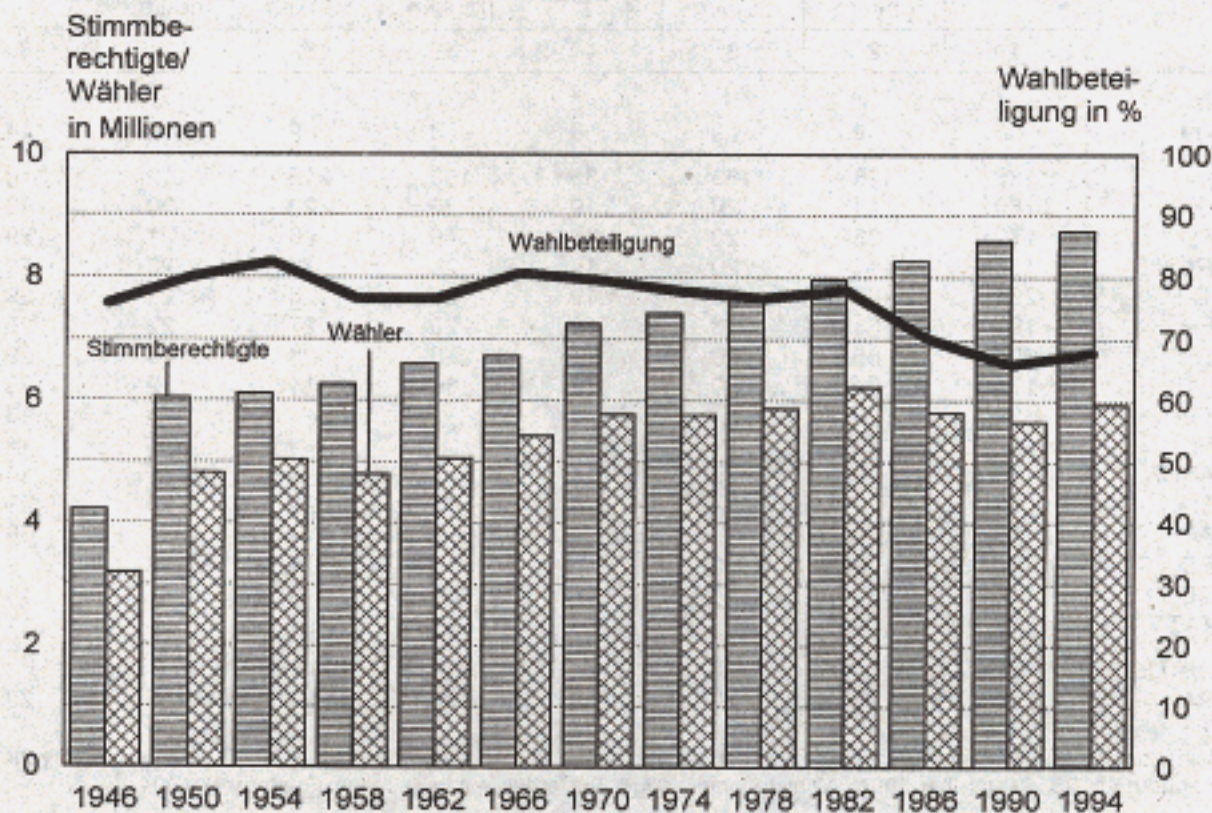
Stimmberechtigte, Wähler und Wahlbeteiligung in den Wahlkreisen und in Bayern

Wahlkreis	Stimmberechtigte		Wähler		Wahlbeteiligung		
	1994	Veränderung gegenüber 1990 in %	1994	Veränderung gegenüber 1990 in %	1994	1990	Veränderung in %-Punkten
	1	2	3	4	5	6	7
Oberbayern	2 821 252	+ 1,1	1 920 531	+ 4,0	68,1	66,2	+ 1,9
Niederbayern	850 063	+ 3,3	541 081	+ 7,3	63,7	61,3	+ 2,4
Oberpfalz	794 308	+ 2,3	549 063	+ 3,3	69,1	68,4	+ 0,7
Oberfranken	849 741	+ 1,1	590 063	+ 3,0	69,4	68,1	+ 1,3
Mittelfranken	1 215 839	+ 1,7	842 947	+ 6,3	69,3	66,3	+ 3,0
Unterfranken	973 634	+ 2,3	675 221	+ 4,9	69,4	67,6	+ 1,8
Schwaben	1 238 695	+ 2,9	807 597	+ 6,3	65,2	63,1	+ 2,1
Bayern	8 743 532	+ 1,9	5 926 503	+ 4,9	67,8	65,9	+ 1,9

Die Zahl der Wähler ist in Bayern insgesamt um 4,9 % gegenüber 1990 gestiegen, woraus insgesamt eine Erhöhung der Wahlbeteiligung um 1,9 %-Punkte resultiert. Nach der schlechtesten Wahlbeteiligung nach dem 2. Weltkrieg im Jahr 1990 mit 65,9 % ergab sich nunmehr die zweitschlechteste Wahlbe-

teiligung mit 67,8 %. Nahezu ein Drittel aller Stimmberechtigten (32,2 %) blieb der Landtagswahl 1994 fern. Die höchsten Wahlbeteiligungen wurden in Ober- und Unterfranken mit 69,4 % registriert, gefolgt von Mittelfranken mit 69,3 %. Am schlechtesten schnitten, wie 1990, die Niederbayern mit 63,7 % ab.

Stimmberechtigte, Wähler und Wahlbeteiligung bei den Landtagswahlen in Bayern 1946 bis 1994



Amt für Stadtforschung und Statistik

STATIS Nürnberg

Für die Berechnung der Sitze im Bayerischen Landtag ist die Summe der Erst- und Zweitstimmen maßgeblich, die eine Partei im jeweiligen Wahlkreis gewinnen konnte.

Die **CSU** erzielte mit 52,8 % Stimmenanteil wieder die absolute Mehrheit, mußte gegenüber 1990 aber 2,1 %-Punkte Stimmenverluste hinnehmen. Am größten waren ihre Verluste in Oberfranken mit - 5,2 %-Punkten und in Unterfranken mit - 4,6 %-Punkten. In Oberbayern konnte sie ihren Stimmenanteil nahezu halten (- 0,1 %-Punkte). Ihr bestes Ergebnis erzielte sie, wie 1990, in Niederbayern mit 57,4 % Stimmenanteil.

Zwischen 1990 und 1994 legte die **SPD** um 4 %-Punkte Stimmenanteil auf 30 % zu, wobei sie ihren höchsten Zuwachs in Mittelfranken mit 6,4 %-Punkten und ihren höchsten Stimmenanteil mit 38,2 % erreichte, was sicher auf den Bekanntheitsgrad der in Mittelfranken angetretenen Spitzenkandidatin Renate Schmidt zurückzuführen ist.

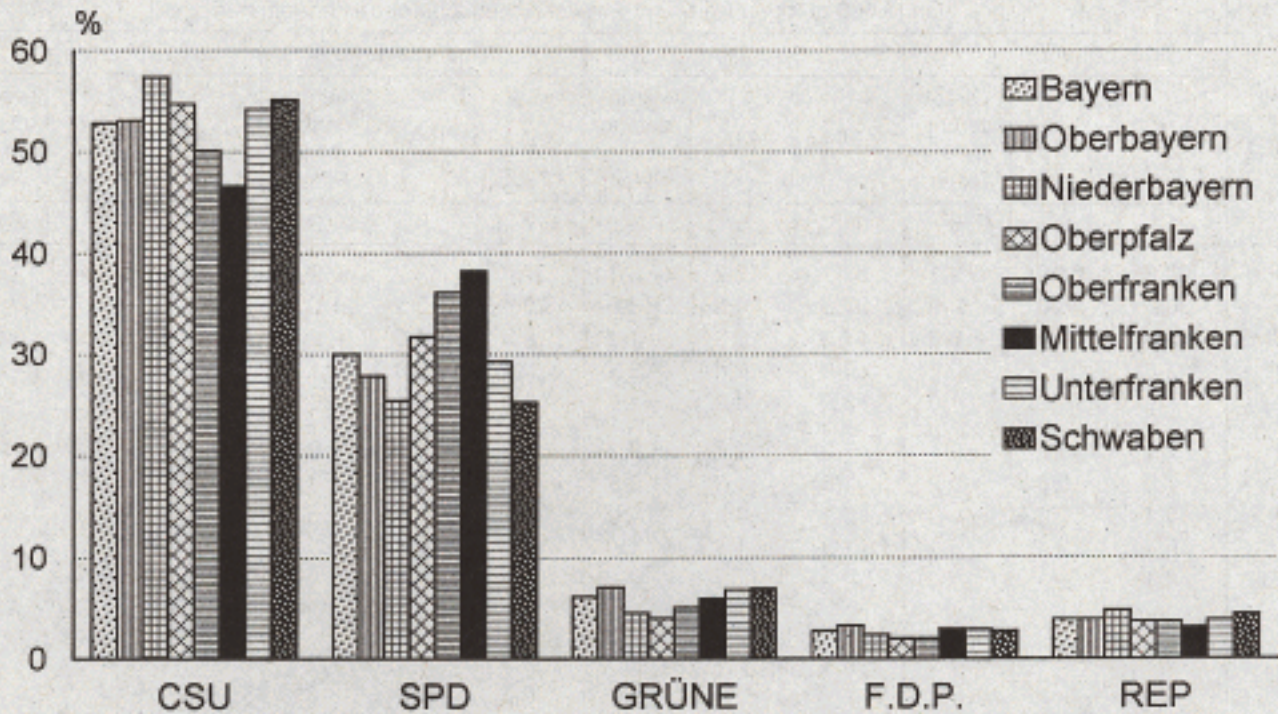
Die **GRÜNEN** konnten ihr Ergebnis gegenüber 1990 fast halten (- 0,3 %-Punkte). Ihr bestes Ergebnis erzielten sie in Oberbayern mit 7,0 % Stimmenanteil, obwohl sie dort den größten Verlust von 1,2 %-Punkten hinnehmen mußten.

Die **F.D.P.** war, wie in anderen Bundesländern auch, der große Verlierer bei der Landtagswahl 1994. Auf sie entfielen nurmehr 2,8 % Stimmenanteil. Sie ist damit nicht mehr im Bayerischen Landtag vertreten.

Die **REP** erreichten 3,9 % Stimmenanteil, 1 %-Punkt weniger als 1990 und sind damit auch nicht im Bayerischen Landtag vertreten.

Außer der **ÖDP** mit 2,1 % und der **BP** mit 1 % Stimmenanteile erreichten alle anderen, oben nicht genannten Parteien, weniger als 0,5 % Stimmenanteil.

Gesamtstimmenanteile von CSU, SPD, GRÜNE, F.D.P. und REP in Bayern und in den Wahlkreisen bei der Landtagswahl 1994



Amt für Stadtforschung und Statistik

STATIS Nürnberg

Parteien, die landesweit mehr als 5 % der gültigen Erst- und Zweitstimmen erzielen konnten, erhielten auch Sitze im Bayerischen Landtag. Die 5 % übersprangen CSU, SPD und GRÜNE. Innerhalb der einzelnen Wahlkreise wurden dann die auf diese 3 Parteien entfallenden Sitze nach dem Proporzverfahren nach Niemeyer ermittelt. Die CSU und die F.D.P. verloren gegenüber 1990 jeweils 7 Sitze, die SPD gewann 12 und die GRÜNEN 2 Sitze hinzu. Insgesamt verfügt die CSU mit 120 Sitzen im Landtag über eine

satte Mehrheit gegenüber den 84 Sitzen der Opposition aus SPD und GRÜNEN.

Von den 120 Sitzen der CSU wurden 99 von Direktkandidaten der 104 Wahlkreise belegt und 21 über die Parteienliste. Die SPD konnte 5 Direktmandate gewinnen, die restlichen 65 Mandate wurden über die Parteienliste besetzt. Die GRÜNEN gewannen kein Mandat direkt.

Verteilung der Landtagsmandate in Bayern insgesamt und in den Wahlkreisen 1994

Mandate	Bayern	davon im Wahlkreis						
		Oberbayern	Niederbayern	Oberpfalz	Oberfranken	Mittelfranken	Unterfranken	Schwaben
	1	2	3	4	5	6	7	8
insgesamt	204	65	20	19	20	28	23	29
davon Direktmandat	104	33	10	10	10	14	12	15
Listenmandat	100	32	10	9	10	14	11	14
CSU zusammen	120	39	13	11	11	14	14	18
davon Direktmandat	99	30	10	10	10	12	12	15
Listenmandat	21	9	3	1	1	2	2	3
SPD zusammen	70	21	6	7	8	12	7	9
davon Direktmandat	5	3	-	-	-	2	-	-
Listenmandat	65	18	6	7	8	10	7	9
GRÜNE zusammen	14	5	1	1	1	2	2	2
davon Direktmandat	-	-	-	-	-	-	-	-
Listenmandat	14	5	1	1	1	2	2	2

Die Veränderung der Verteilung der Landtagsmandate gegenüber 1990 in Bayern insgesamt und in den Wahlkreisen

Mandate	Bayern	davon im Wahlkreis						
		Ober-bayern	Nieder-bayern	Ober-pfalz	Ober-franken	Mittel-franken	Unter-franken	Schwaben
	1	2	3	4	5	6	7	8
CSU zusammen	- 7	-	- 1	- 2	- 1	- 1	- 1	- 1
davon Direktmandat	- 3	- 1	-	-	-	- 2	-	-
Listenmandat	- 4	+ 1	- 1	- 2	- 1	+ 1	- 1	- 1
SPD zusammen	+ 12	+ 4	+ 1	+ 1	+ 1	+ 2	+ 1	+ 2
davon Direktmandat	+ 3	+ 1	-	-	-	+ 2	-	-
Listenmandat	+ 9	+ 3	+ 1	+ 1	+ 1	-	+ 1	+ 2
GRÜNE zusammen	+ 2	-	-	+ 1	-	-	+ 1	-
davon Direktmandat	-	-	-	-	-	-	-	-
Listenmandat	+ 2	-	-	+ 1	-	-	+ 1	-
F.D.P. zusammen	- 7	- 4	-	-	-	- 1	- 1	- 1
davon Direktmandat	-	-	-	-	-	-	-	-
Listenmandat	- 7	- 4	-	-	-	- 1	- 1	- 1

2.2 Städtevergleich

In den acht größten Städten Bayerns lag die Wahlbeteiligung, mit Ausnahme von Erlangen, unter dem bayerischen Landesdurchschnitt von 67,8 %, wobei Ingolstadt mit 63,5 % am schlechtesten abschnitt vor Fürth mit 63,8 %. In Nürnberg entsprach die Wahlbeteiligung mit 67,6 % fast dem Landesdurchschnitt. Erlangen erreichte mit 71,5 % eine weit über den anderen Städten liegende Wahlbeteiligung, was wohl auf den hohen Anteil der leitenden Angestellten und Studenten an den Stimmberechtigten zurückzuführen sein dürfte. In allen Städten hat der Wahleifer gegenüber 1990 zugenommen, wobei in Würzburg mit 4,6 %-Punkten und in Nürnberg mit 4,3 %-Punkten die größten Zuwächse zu verzeichnen waren.

Erreichte die **CSU** 1990 noch in allen acht Städten Platz 1 in der Wählergunst, so mußte sie sich 1994 in Nürnberg und Fürth mit Platz 2 begnügen. In Ingolstadt und Regensburg erzielte sie die absolute Mehrheit, wobei in Ingolstadt mit 54,4 % Stimmenanteil auch der bayerische Mittelwert von 52,8 % überschritten wurde. Die größte Zunahme mit 2,4 %-Punkten erreichte die CSU in München, die größte Abnahme mit 4,7 %-Punkten in Würzburg.

Die **SPD** belegte in den betrachteten acht Städten zweimal Rang 1 (Fürth und Nürnberg) und sechsmal Rang 2, wobei sie in allen Städten den Landesdurchschnitt von 30 % Stimmenanteil überschritt. Am besten schnitt sie in Fürth mit 44,1 % ab, am schlech-

testen in Ingolstadt mit 31,3 %. Ihren höchsten Zuwachs konnte sie mit 7,6 %-Punkten in Erlangen verzeichnen, in Regensburg war er mit 0,3 %-Punkten am geringsten.

Die **GRÜNEN** belegten - wie 1990 - in sieben Städten Rang 3 in der Wählergunst, nur in Ingolstadt wurden sie von den REP auf den vierten Platz verdrängt. In den Städten mit hohem Studentenanteil (Würzburg, Erlangen, Augsburg) erzielten sie ihre besten Ergebnisse mit 9,6 bzw. 8,8 % Stimmenanteilen. In München mußten sie mit -2,4 %-Punkten ihren größten Verlust in den Städten hinnehmen.

Die **F.D.P.** verlor in allen Städten etwa die Hälfte ihrer Stimmen. In Erlangen hatte sie 5 % gerade noch überschritten (5,2 % Stimmenanteil), obwohl sie dort mit -5 %-Punkten auch die größte Abnahme zu verzeichnen hatte. Nur noch in München und Erlangen lag sie auf Platz 4 in der Wählergunst, in Nürnberg, Augsburg, Würzburg, Ingolstadt und Fürth lag sie hinter den GRÜNEN und REP auf Platz 5. In Regensburg wurde sie sogar von der ÖDP auf Rang 6 verdrängt.

Die **REP** haben in Würzburg und in Ingolstadt leichte Zunahmen (0,9 %-Punkte bzw. 0,1 %-Punkte) erreichen können. In allen anderen Städten gingen ihre Stimmenanteile zurück. Außer in Augsburg wurde in diesen Städten die landesweite Abnahme von 1,0 %-Punkten deutlich überschritten. Den größten Verlust erzielten sie in Fürth mit -2,7 %-Punkten.

Landtagswahlergebnisse 1994 und 1990 im Städtevergleich

Stadt	Wahlbeteiligung			von je 100 gültigen Erst- und Zweitstimmen zusammen erhielten					
				CSU			SPD		
	1994	1990	Veränderung in %-Punkten	1994	1990	Veränderung in %-Punkten	1994	1990	Veränderung in %-Punkten
	1	2	3	4	5	6	7	8	9
München	65,0	63,0	+ 2,0	43,3	40,9	+ 2,4	37,8	32,6	+ 5,2
Nürnberg	67,6	63,3	+ 4,3	42,3	41,9	+ 0,4	42,8	36,9	+ 5,9
Augsburg	63,9	60,8	+ 3,1	45,9	48,3	- 2,4	31,4	26,9	+ 4,5
Würzburg	67,1	62,5	+ 4,6	45,6	50,3	- 4,7	32,7	29,0	+ 3,7
Regensburg	66,2	64,0	+ 2,2	51,5	50,0	+ 1,5	32,3	32,0	+ 0,3
Ingolstadt	63,5	62,9	+ 0,6	54,4	55,7	- 1,3	31,3	28,7	+ 2,6
Fürth	63,8	61,5	+ 2,3	39,1	39,6	- 0,5	44,1	38,0	+ 6,1
Erlangen	71,5	68,5	+ 3,0	41,2	41,8	- 0,6	39,7	32,1	+ 7,6

Stadt	von je 100 gültigen Erst- und Zweitstimmen zusammen erhielten											
	GRÜNE			F.D.P.			REP			Sonstige		
	1994	1990	Veränderung in %-Pkten.	1994	1990	Veränderung in %-Pkten.	1994	1990	Veränderung in %-Pkten.	1994	1990	Veränderung in %-Pkten.
	10	11	12	13	14	15	16	17	18	19	20	21
München	8,2	10,6	- 2,4	4,1	8,2	- 4,1	3,4	5,2	- 1,8	3,2	2,5	+ 0,7
Nürnberg	6,2	7,9	- 1,7	2,9	6,4	- 3,5	3,5	5,4	- 1,9	2,3	1,5	+ 0,8
Augsburg	8,8	9,2	- 0,4	2,3	4,5	- 2,2	6,4	7,4	- 1,0	5,3	3,6	+ 1,7
Würzburg	9,6	8,6	+ 1,0	3,7	6,3	- 2,6	4,8	3,9	+ 0,9	3,7	1,9	+ 1,8
Regensburg	6,5	5,7	+ 0,8	2,3	4,0	- 1,7	3,2	5,2	- 2,0	4,2	3,1	+ 1,1
Ingolstadt	4,2	5,0	- 0,8	1,7	3,7	- 2,0	5,3	5,2	+ 0,1	2,9	1,7	+ 1,2
Fürth	6,4	7,1	- 0,7	3,0	6,8	- 3,8	4,3	7,0	- 2,7	3,0	1,6	+ 1,4
Erlangen	8,8	10,3	- 1,5	5,2	10,2	- 5,0	1,9	3,3	- 1,4	3,3	2,3	+ 1,0

In Augsburg erreichten die sonstigen Parteien mit 5,3 % ihren höchsten Anteil bei den betrachteten Städten. Das liegt wohl daran, daß in Augsburg neun sonstige Parteien zur Auswahl standen. In den anderen Städten waren es vier sonstige Parteien bzw. drei in Würzburg.

In den 104 Stimmkreisen Bayerns erzielten die Direktkandidaten der CSU 99mal die relative Mehrheit und

waren damit in den Landtag gewählt. Nur in fünf städtischen Wahlkreisen lagen die Bewerber der SPD vorne (1990 waren es 2). In München konnten die SPD-Bewerber dreimal das Direktmandat erringen (1990: zweimal), in Fürth holte sich die SPD ihr erst 1990 verlorenes Direktmandat zurück und in Nürnberg-Nord war die Spitzenkandidatin der SPD, Renate Schmidt, erfolgreich.

Verteilung der Direktmandate in den städtischen Stimmkreisen 1994 und 1990

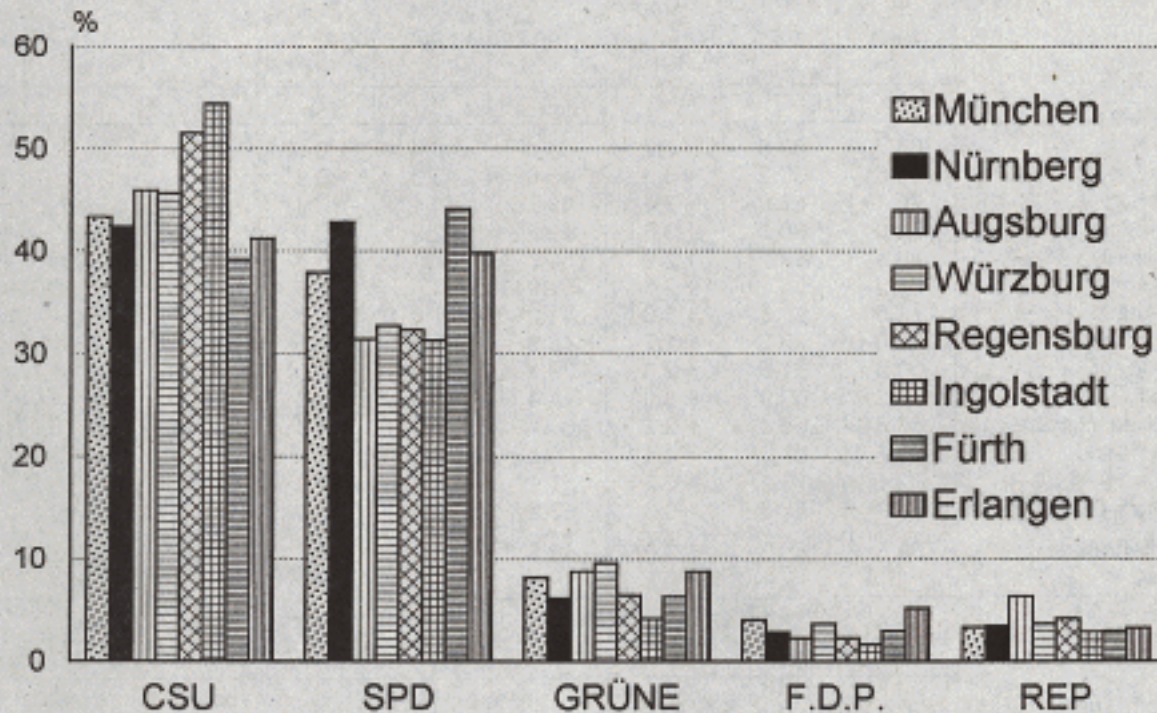
Stadt	Stimmkreismandate insgesamt	C S U		S P D	
		1994	1990	1994	1990
	1	2	3	4	5
München 1)	10	7	9	3	2
Nürnberg 2)	4	3	4	1	-
Augsburg	2	2	2	-	-
Würzburg	1	1	1	-	-
Regensburg	1	1	1	-	-
Ingolstadt	1	1	1	-	-
Fürth	1	-	1	1	-
Erlangen	1	1	1	-	-

1) 1994: Stimmkreise 101 - 110, 1990: Stimmkreise 101 - 111

2) 1990 einschließlich Stadt Schwabach und Feucht

1994 einschließlich Stadt Schwabach, Feucht, Rückersdorf und Schwaig

Gesamtstimmenanteile in den 8 größten Städten



Amt für Stadtforschung und Statistik

STATIS Nürnberg

2.3 Wahlkreis Mittelfranken

Der Wahlkreis Mittelfranken ist in 14 Stimmkreise mit den Nummern 501 bis 514 eingeteilt. In den Stimmkreisen 502 bis 508 und 510 bis 514 erhielten die Direktkandidaten der CSU die meisten Stimmen und waren damit in den Bayerischen Landtag gewählt, im Stimmkreis 501 "Nürnberg-Nord" und im Stimmkreis 509 "Fürth-Stadt" waren die SPD-Bewerber erfolgreich. Die CSU-Bewerber erreichten dabei zwischen 39,4 % und 58,1 % Stimmenanteile, die SPD-Bewerber zwischen 24,9 % und 46,0 %. Alle anderen Bewerber kamen nicht über 10 % Stimmenanteile hinaus und hatten somit keine Chance, ein Direktmandat zu gewinnen.

Über die Sitzverteilung je Wahlkreis (= Regierungsbezirk) entscheidet die Summe der Erst- und Zweitstimmen, die eine Partei auf sich vereinigen kann. In Mittelfranken waren 9 Parteien zur Wahl zugelassen, 2 mehr als 1990 (s. Seite 5).

Die CSU erreichte 1994 in 11 von 14 Stimmkreisen die Mehrheit aus Erst- und Zweitstimmen, dreimal belegte sie Rang 2. 1990 belegte sie noch in allen Stimmkreisen Platz 1. Ihr bestes Ergebnis erzielte sie - schon traditionell - im Stimmkreis 506 "Ansbach-Süd" mit 57,9 % Stimmenanteil, am schlechtesten schnitt sie im Stimmkreis 509 "Fürth-Stadt" mit 39,1 % ab.

Die SPD belegte in den drei Stimmkreisen 501 "Nürnberg-Nord", 504 "Nürnberg-West" und 509 "Fürth-Stadt" Rang 1 in der Wählergunst, in den anderen 11 Stimmkreisen lag sie auf dem zweiten Platz. Ihr bestes Ergebnis markierte sie in Fürth-Stadt mit 44,1 % Stimmenanteil, am schlechtesten schnitt sie in der CSU-Hochburg 506 "Ansbach-Süd" mit 26,8 % ab.

Die GRÜNEN belegten in allen 14 Stimmkreisen Platz 3 hinter CSU und SPD. In 12 Stimmkreisen hatten sie Einbußen hinzunehmen, zweimal erzielten sie leichte Gewinne (505 "Ansbach-Nord" und 506 "Ansbach-Süd"). Ihr bestes Ergebnis erreichten sie im Stimmkreis 507 "Erlangen-Stadt" mit 8,8 % Stimmenanteil.

Die F.D.P. hatte in allen mittelfränkischen Stimmkreisen Stimmenverluste hinzunehmen. Mit den REP und

der ÖDP macht sie die Plätze 4, 5 und 6 in der Wählergunst aus. Sie erreichte in den mittelfränkischen Stimmkreisen 4mal Rang 4, 6mal Rang 5 und 4mal Rang 6.

Auch die REP verloren in allen Stimmkreisen Stimmenanteile. Sie belegten 7mal Rang 4, 6mal Rang 5 und 1mal Rang 6 in der Reihenfolge der Stimmenanteile.

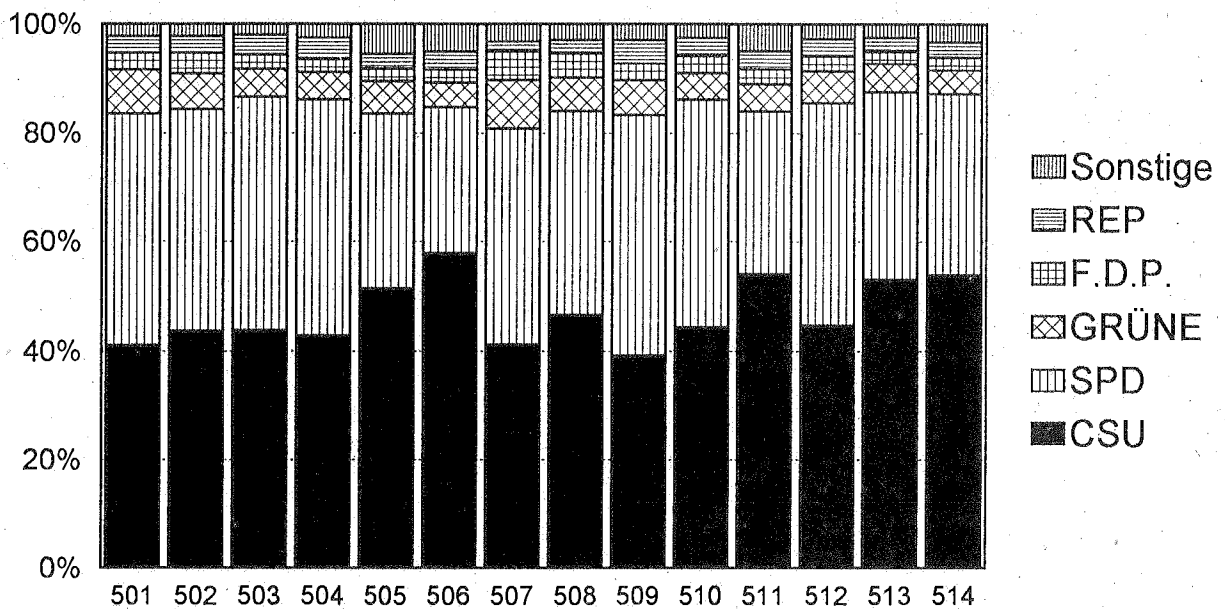
Die ÖDP schaffte es, in 3 Stimmkreisen den vierten Platz in der Wählergunst zu erreichen (Stimmkreise 505 "Ansbach-Nord": 4,4 %, 506 "Ansbach-Süd": 3,9 % und 511 "Neustadt-Bad Windsheim": 3,5 %). 2mal belegte sie Rang 5 und 9mal Rang 6. Insgesamt erzielte sie in Mittelfranken 1,9 % Stimmenanteile, während die BP, FBU und NPD unter einem halben Prozent lagen.

Landtagswahlergebnisse 1994 und 1990 in den Mittelfränkischen Stimmkreisen

Stimmkreis	Wahlbeteiligung			von je 100 gültigen Erst- und Zweitstimmen zusammen erhalten					
				CSU			SPD		
	1994	1990	Veränderung in %P.	1994	1990	Veränderung in %P.	1994	1990	Veränderung in %P.
	1	2	3	4	5	6	7	8	9
501 Nürnberg-Nord	67,7	62,5	+ 5,2	41,0	40,4	+ 0,6	42,5	35,9	+ 6,6
502 Nürnberg-Ost	70,5	66,2	+ 4,3	43,6	43,3	+ 0,3	40,6	33,7	+ 6,9
503 Nürnberg-Süd	70,1	67,0	+ 3,1	43,7	44,1	- 0,4	42,9	37,6	+ 5,3
504 Nürnberg-West	64,0	60,2	+ 3,8	42,8	42,2	+ 0,6	43,3	38,1	+ 5,2
505 Ansbach-Nord	69,1	67,1	+ 2,0	51,5	57,1	- 5,6	32,0	25,5	+ 6,5
506 Ansbach-Süd	68,2	66,1	+ 2,1	57,9	63,7	- 5,8	26,8	20,1	+ 6,7
507 Erlangen-Stadt	71,5	68,5	+ 3,0	41,2	41,8	- 0,6	39,7	32,1	+ 7,6
508 Erlangen-Höchststadt	72,0	70,3	+ 1,7	46,6	51,1	- 4,5	37,4	28,4	+ 9,0
509 Fürth-Stadt	63,8	61,5	+ 2,3	39,1	39,6	- 0,5	44,1	38,0	+ 6,1
510 Fürth-Land	73,2	69,9	+ 3,3	44,4	46,0	- 1,6	41,7	35,1	+ 6,6
511 Neustadt-Bad Windsheim	67,6	65,4	+ 2,2	54,1	57,5	- 3,4	30,0	24,1	+ 5,9
512 Nürnberger Land	71,7	67,3	+ 4,4	44,7	46,3	- 1,6	40,8	33,7	+ 7,1
513 Roth	72,1	70,1	+ 2,0	53,1	56,4	- 3,3	34,3	27,7	+ 6,6
514 Weißenburg-Gunzenh.	68,9	68,3	+ 0,6	53,9	55,9	- 2,0	33,2	28,9	+ 4,3
Wahlkreis Mittelfranken	69,3	66,3	+ 3,0	46,6	48,4	- 1,8	38,2	31,8	+ 6,4

Stimmkreis	von je 100 gültigen Erst- und Zweitstimmen zusammen erhalten											
	GRÜNE			F.D.P.			REP			Sonstige		
	1994	1990	Veränderung in %P.	1994	1990	Veränderung in %P.	1994	1990	Veränderung in %P.	1994	1990	Veränderung in %P.
	10	11	12	13	14	15	16	17	18	19	20	21
501 Nürnberg-Nord	8,0	10,2	- 2,2	3,1	6,7	- 3,6	3,1	5,2	- 2,1	2,3	1,6	+ 0,7
502 Nürnberg-Ost	6,6	8,2	- 1,6	3,7	8,4	- 4,7	3,1	4,6	- 1,5	2,4	1,8	+ 0,6
503 Nürnberg-Süd	5,1	6,2	- 1,1	2,6	5,7	- 3,1	3,6	5,0	- 1,4	2,2	1,3	+ 0,9
504 Nürnberg-West	5,0	6,7	- 1,7	2,3	5,2	- 2,9	4,0	6,3	- 2,3	2,6	1,5	+ 1,1
505 Ansbach-Nord	5,9	5,6	+ 0,3	2,3	4,2	- 1,9	2,7	2,8	- 0,1	5,6	4,8	+ 0,8
506 Ansbach-Süd	4,5	3,7	+ 0,8	2,3	4,6	- 2,3	3,4	3,7	- 0,3	5,1	4,2	+ 0,9
507 Erlangen-Stadt	8,8	10,3	- 1,5	5,2	10,2	- 5,0	1,9	3,3	- 1,4	3,3	2,3	+ 1,0
508 Erlangen-Höchststadt	6,1	7,2	- 1,1	4,4	7,3	- 2,9	2,5	4,5	- 2,0	3,0	1,5	+ 1,5
509 Fürth-Stadt	6,4	7,1	- 0,7	3,0	6,8	- 3,8	4,3	7,0	- 2,7	3,0	1,6	+ 1,4
510 Fürth-Land	4,8	6,0	- 1,2	3,1	6,4	- 3,3	3,4	5,4	- 2,0	2,6	1,2	+ 1,4
511 Neustadt-Bad Windsheim	4,9	6,5	- 1,6	2,7	5,3	- 2,6	3,4	4,3	- 0,9	4,9	2,3	+ 2,6
512 Nürnberger Land	5,8	6,2	- 0,4	2,7	7,2	- 4,5	3,2	5,3	- 2,1	2,8	1,4	+ 1,4
513 Roth	5,2	6,0	- 0,8	2,2	4,4	- 2,2	2,6	3,8	- 1,2	2,6	1,6	+ 1,0
514 Weißenburg-Gunzenh.	4,3	4,8	- 0,5	2,3	4,7	- 2,4	2,8	3,1	- 0,3	3,5	2,6	+ 0,9
Wahlkreis Mittelfranken	5,9	6,8	- 0,9	3,0	6,3	- 3,3	3,1	4,7	- 1,6	3,2	2,0	+ 1,2

Gesamtstimmenanteile in den Mittelfränkischen Stimmkreisen



Amt für Stadtforschung und Statistik

STATIS Nürnberg

3. Ergebnisse in Nürnberg und in den Stimmkreisen 501 bis 504

3.1 Wahlergebnis in Nürnberg

3.1.1 Rückblick

Bei einem langfristigen Vergleich der Landtagswahlen muß die Veränderung der Gebietsstände berücksichtigt werden. Das Bayer. Landesamt für Statistik und Datenverarbeitung hat zum Wahljahr 1994 die Ergebnisse aller Bundestags-, Landtags- und Europawahlen auf den heutigen Gebietsstand der Städte, Stimm- und Wahlkreise umgerechnet.

Nürnberg hatte nur bei der ersten Landtagswahl nach dem zweiten Weltkrieg eine nennenswert über dem Landesdurchschnitt liegende **Wahlbeteiligung** von + 5,2 %-Punkten aufzuweisen. Bei den folgenden Landtagswahlen lag sie unter dem Landesdurchschnitt oder wie 1970 mit einem Plus von 0,3 %-Punkten knapp darüber. Auch 1994 wurde der bayerische Wert um 0,2 %-Punkte unterschritten. Diese Entwicklung der Wahlbeteiligung ist auch in anderen Großstädten Bayerns (München, Augsburg, Ingolstadt, Regensburg) festzustellen.

Die **CSU** lag bei den Landtagswahlen 1974, 1986 und 1990 auf Rang 1 in der Wählergunst. 1994 mußte sie sich mit 0,5 %-Punkten Rückstand auf die SPD mit Platz 2 begnügen. Bei allen Landtagswahlen lagen die Nürnberger CSU-Stimmenanteile deutlich unter dem Landesdurchschnitt. Mit 10,5 %-Punkten Rückstand auf das Landesergebnis erreichte die CSU in Nürnberg 1994 jedoch die geringste Differenz seit der Nachkriegszeit. Anders als in Bayern, wo die CSU

2,1 %-Punkte verlor, hat sie in Nürnberg 0,4 %-Punkte gutgemacht.

Die **SPD** lag bisher 10mal auf Platz 1 (1946 bis 1970, 1978, 1982 und 1994) und dreimal auf Platz 2. Im Vergleich zum Landesdurchschnitt liegen die Nürnberger SPD-Stimmenanteile jeweils deutlich über den bayerischen Ergebnissen. Im Jahr 1986 hat sie mit - 8,0 %-Punkten ihren größten Verlust gegenüber einer Vorwahl hinnehmen müssen. 1994 erreichte sie mit einem Mehr von 5,9 %-Punkten fast ihren Höchstwert von + 6,0 % im Jahr 1958.

Die **GRÜNEN** traten 1978 das erste Mal bei einer Landtagswahl an, sie hießen seinerzeit noch AUD "Aktionsgemeinschaft Unabhängiger Deutscher" und erreichten 2,0 % Stimmenanteil. Bis 1986 ging es mit den Stimmenanteilen aufwärts (bis zu 9,7 %); seither müssen sie wieder Verluste hinnehmen. Gegenüber den bayerischen Ergebnissen hatten sie in Nürnberg immer über dem Durchschnitt liegende Werte erreicht.

Die **F.D.P.** erreichte ihr bestes Ergebnis in Nürnberg 1970 mit 14,7 % Stimmenanteil. Seither ging es mit einem Zwischenhoch 1990 von 6,4 % Stimmenanteil bergab. 2,9 % Stimmenanteil im Jahr 1994 ist das schlechteste Ergebnis, das sie jemals in Nürnberg erreichte.

Unter den sonstigen Parteien konnten bei den letzten Landtagswahlen nur die REP nennenswerte Stimmenanteile aufweisen. Nach ihrem Start 1986 mit 3,2 % übersprangen sie 1990 mit 5,4 % Stimmenanteil in Nürnberg 5 % und sanken 1994 auf 3,5 % Stimmenanteil zurück.

Nürnberger Ergebnisse der Landtagswahlen seit 1946 ¹⁾

	Landtagswahl												
	1946	1950	1954	1958	1962	1966	1970	1974	1978	1982	1986	1990	1994
	1	2	3	4	5	6	7	8	9	10	11	12	13
Stimmenanteile in Prozent													
CSU	24,2	16,8	26,1	31,6	32,8	31,1	36,1	45,0	43,3	43,4	43,8	41,9	42,3
SPD	43,4	49,0	43,8	49,8	48,7	46,9	42,7	42,7	45,6	45,7	37,7	36,9	42,8
GRÜNE ²⁾	-	-	-	-	-	-	-	-	2,0	5,7	9,7	7,9	6,2
F.D.P.	9,3	13,6	13,8	11,3	11,4	9,1	14,7	8,9	7,5	3,3	3,7	6,4	2,9
übrige	23,1	20,6	16,3	7,3	7,0	13,0	6,5	3,4	1,6	1,8	5,1	6,9	5,8
Wahlbeteiligung in Prozent													
Wahlbeteiligung	80,9	78,3	79,4	73,9	72,9	78,7	79,8	75,6	76,6	77,0	68,9	63,3	67,6
Abstand der stärksten zur zweitstärksten Partei													
Prozentpunkte:	19,2	32,2	17,7	18,2	15,9	15,8	6,6	2,3	2,3	2,3	6,1	5,0	0,5
Veränderung gegenüber der vorigen Landtagswahl in Prozentpunkten													
Stimmenanteil CSU	- 7,4	+ 9,3	+ 5,5	+ 1,2	- 1,7	+ 5,0	+ 8,9	- 1,7	+ 0,1	+ 0,4	- 1,9	+ 0,4	
Stimmenanteil SPD	+ 5,6	- 5,2	+ 6,0	- 1,1	- 1,8	- 4,2	± 0	+ 2,9	+ 0,1	- 8,0	- 0,8	+ 5,9	
Stimmenant. GRÜNE	-	-	-	-	-	-	-	-	+ 3,7	+ 4,0	- 1,8	- 1,7	
Stimmenant. F.D.P.	+ 4,3	+ 0,2	- 2,5	+ 0,1	- 2,3	+ 5,6	- 5,8	- 1,4	- 4,2	+ 0,4	+ 2,7	- 3,5	
Stimmenanteil übrige	- 2,5	- 4,3	- 9,0	- 0,3	+ 6,0	- 6,5	- 3,1	- 1,8	+ 0,2	+ 3,3	+ 1,8	- 1,1	
Wahlbeteiligung	- 2,6	+ 1,1	- 5,5	- 1,0	+ 5,8	+ 1,1	- 4,2	+ 1,0	+ 0,4	- 8,1	- 5,6	+ 4,3	
Abstand des Ergebnisses in Nürnberg vom Landesdurchschnitt in Prozentpunkten													
Stimmenanteil CSU	-28,1	-10,6	-11,9	-14,0	-14,7	-17,0	-20,3	-17,1	-15,8	-14,9	-12,0	-13,0	-10,5
Stimmenanteil SPD	+14,8	+21,0	+15,7	+19,0	+13,4	+11,1	+ 9,4	+12,5	+14,2	+13,8	+10,2	+10,9	+12,8
Stimmenanteil GRÜNE	-	-	-	-	-	-	-	-	+ 0,2	+ 1,1	+ 2,2	+ 1,5	+ 0,1
Stimmenanteil F.D.P.	+ 3,6	+ 6,5	+ 6,6	+ 5,7	+ 5,5	+ 4,0	+ 9,1	+ 3,7	+ 1,3	- 0,2	- 0,1	+ 1,2	+ 0,1
Stimmenanteil übrige	+ 9,6	-16,9	-10,4	-10,7	- 4,3	+ 2,0	+ 1,8	+ 0,9	+ 0,1	+ 0,1	- 0,3	- 0,6	- 2,4
Wahlbeteiligung	+ 5,2	- 1,6	- 3,0	- 2,7	- 3,6	- 1,9	+ 0,3	- 2,1	± 0	- 1,0	- 1,2	- 2,6	- 0,2

1) Quelle: Bayer. Landesamt für Statistik und Datenverarbeitung

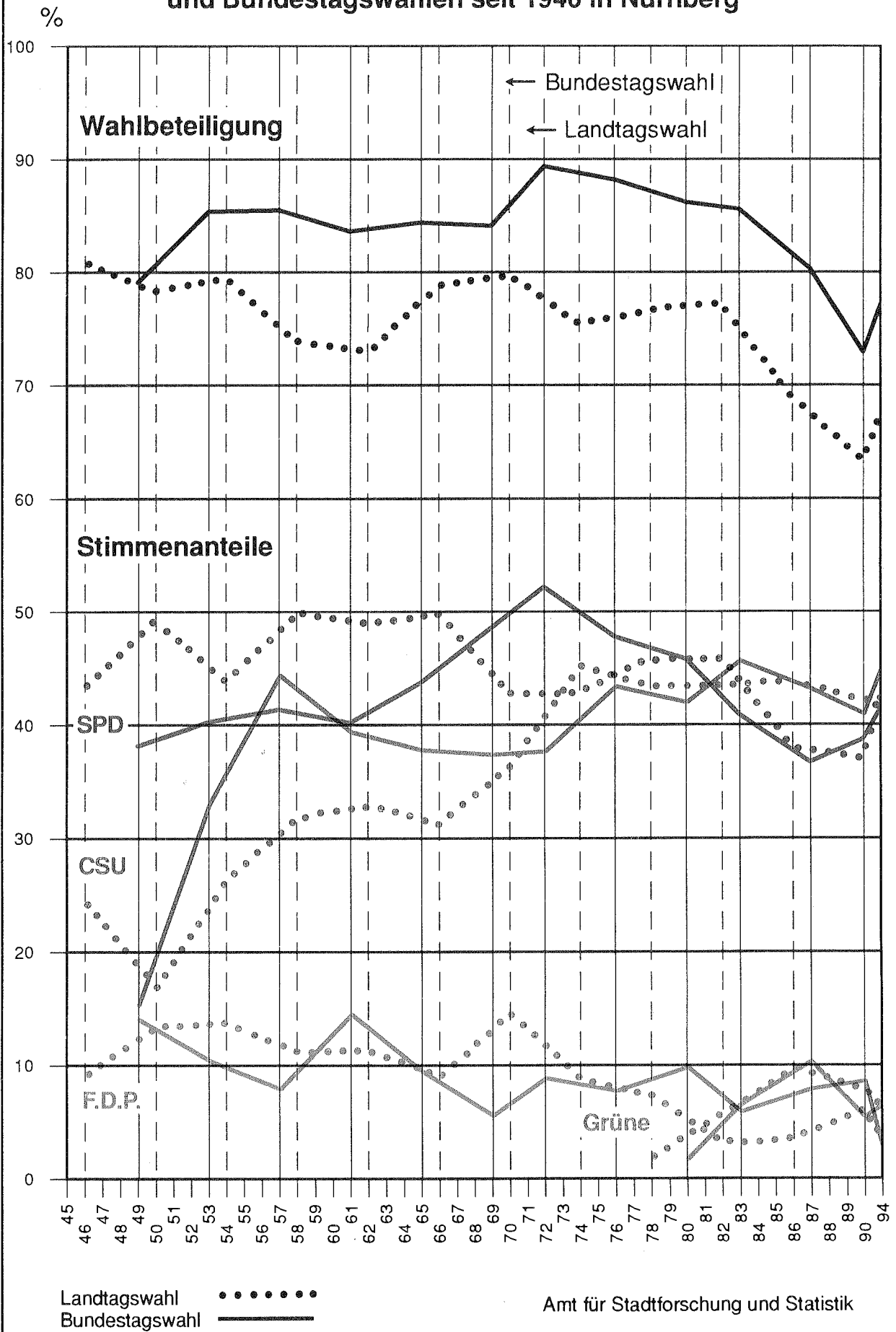
2) 1978: AUD

3.1.2 Stimmberechtigte, Wähler und Wahlbeteiligung

Mit 67,6 % Wahlbeteiligung stieg dieser Wert gegenüber 1990 zwar um 4,3 %-Punkte. Trotzdem war es das zweitschlechteste Ergebnis bei einer Landtagswahl nach dem zweiten Weltkrieg. 1994 waren

354 146 Nürnberger stimmberechtigt, rund 9 400 weniger als 1990. Der Frauenanteil war mit 54,8 % fast ebenso hoch wie 1990 (54,9 %). Bei den Wählern war der Frauenanteil - wie immer - etwas geringer, so daß die Wahlbeteiligung der Männer mit 68,5 % um 1,6 %-Punkte über der der Frauen lag.

Wahlbeteiligung und Stimmenanteile bei den Landtags- und Bundestagswahlen seit 1946 in Nürnberg



Stimmberechtigte, Wähler und Wahlbeteiligung in Nürnberg 1986, 1990 und 1994

Landtagswahl	Stimmberechtigte			Wähler			Wahlbeteiligung		
	insgesamt	dar. Frauen		insgesamt	dar. Frauen		insgesamt	Männer	Frauen
		Zahl	%		Zahl	%			
	1	2	3	4	5	6	7	8	9
1986	354 036	196 556	55,5	244 106	133 889	54,8	68,9	70,0	68,1
1990	363 520	199 718	54,9	230 233	125 282	54,4	63,3	64,1	62,7
1994	354 146	194 069	54,8	239 535	129 832	54,2	67,6	68,5	66,9

3.1.3 Stimmenverteilung auf die Parteien

In Mittelfranken und damit auch in Nürnberg waren zur Landtagswahl 1994 neun Parteien zugelassen, das waren 2 mehr als 1990. Für die Verteilung der Sitze auf die einzelnen Parteien ist die Summe aus Erst- und Zweitstimmen maßgeblich, die die einzel-

nen Parteien erreichen konnten. Dem Unterschied zwischen Erst- und Zweitstimme kommt in den einzelnen Stimmkreisen (siehe Abschnitt 3.2) bei der Feststellung der Direktmandate Bedeutung zu, nicht jedoch bei der Betrachtung von Gesamtstadtergebnissen.

Stimmenverteilung auf die Parteien bei der Landtagswahl 1994 und 1990

Partei	Erststimme			Zweitstimme			Erst- und Zweitstimme zusammen			
	1994		1990	1994		1990	1994		1990	Veränd. in %-Punkten
	Zahl	%		Zahl	%		Zahl	%		
	1	2	3	4	5	6	7	8	9	
CSU	101 311	42,7	41,5	98 310	42,0	42,2	199 621	42,3	41,9	+ 0,4
SPD	101 029	42,6	36,9	100 850	43,1	36,8	201 879	42,8	36,9	+ 5,9
GRÜNE	14 168	6,0	7,7	14 930	6,4	8,1	29 098	6,2	7,9	- 1,7
F.D.P.	6 458	2,7	6,7	7 040	3,0	6,2	13 498	2,9	6,4	- 3,5
REP	8 615	3,6	5,5	7 870	3,4	5,3	16 485	3,5	5,4	- 1,9
ÖDP	2 489	1,0	1,1	2 364	1,0	1,0	4 853	1,0	1,1	- 0,1
BP	865	0,4	0,5	853	0,3	0,4	1 518	0,3	0,5	- 0,2
FBU	1 121	0,5	x	1 033	0,4	x	2 154	0,5	x	.
NPD	1 331	0,6	x	1 201	0,5	x	2 532	0,5	x	.
zusammen	237 387	100	100	234 251	100	100	471 638	100	100	-

Im Bereich der Stadt Nürnberg konnte die SPD bei den Erst- und Zweitstimmen zusammen mit 42,8 % Stimmenanteil knapp Rang 1 vor der CSU mit 42,3 % erreichen. Der Abstand zwischen diesen beiden Parteien betrug somit nur 0,5 %-Punkte. Bei den Erststimmen alleine lag die CSU mit 0,1 % vorne, bei den Zweitstimmen die SPD mit 1,1 %-Punkten. Gegenüber 1990 hat die CSU bei den Erst- und Zweitstimmen zusammen in Nürnberg 0,4 %-Punkte (Bayern - 2,1 %-Punkte) und die SPD 5,9 %-Punkte (Bayern + 4,0 %-Punkte) hinzugewinnen können.

Alle anderen kleinen Parteien, die auch 1990 kandidierten, mußten Verluste hinnehmen. Die F.D.P. verlor dabei in Nürnberg mit - 3,5 %-Punkten am meisten und erreichte nur noch 2,9 % Stimmenanteile. Dies ist in Nürnberg ihr schlechtestes Ergebnis bei einer Landtagswahl seit 1946. Die REP mußten Stimmenverluste in Höhe von 1,9 %-Punkten hinnehmen und sanken damit auf 3,5 % Stimmenanteil ab. Auch die GRÜNEN erreichten 1994 um 1,7 %-Punkte weniger Stimmenanteile als 1990, blieben aber mit 6,2 % Stimmenanteil drittstärkste Partei in Nürnberg. ÖDP

und BP erzielten 0,1 bzw. 0,2 %-Punkte weniger als 1990. Die beiden neu hinzugekommenen Parteien FBU und NPD konnten je 0,5 % Stimmenanteile auf sich vereinigen.

Für die Sitzverteilung ist obengenannter Anteil der Parteien an den gültigen Gesamtstimmen maßgeblich. Betrachtet man dagegen das Verhalten der **Stimmberechtigten**, muß man Nichtwähler und Falschwähler (Wähler, die ungültige Stimmzettel abgaben bzw. den Stimmzettel für die Erst- oder Zweitstimme nicht abgaben) miteinbeziehen. Bei Nichtwählern sind Erst- und Zweitstimmen verloren, bei den Falschwählern sind die Ausfälle bei Erst- und Zweitstimmen unterschiedlich. 1994 blieben 114 611 der 354 146 Stimmberechtigten oder 32,4 % der Wahl fern. Ungültig bzw. vom Wähler nicht abgegeben waren 7 432 Erst- und Zweitstimmen oder 1 %, so daß rund ein Drittel (33,4 %) der möglichen Stimmen nicht zur Verteilung auf die einzelnen Parteien zur Verfügung standen. In den Wahljahren 1974 bis 1982 betrug dieser Anteil nur etwa ein Viertel aller Stimmberechtigten.

Stimmenausfälle durch Nichtwähler und Falschwähler bei den Landtagswahlen 1986, 1990 und 1994

Landtagswahl	Stimmberechtigte	Nichtwähler		ungültige Erst- und Zweitstimmen zusammen 1)		Ausfälle durch Nichtwähler und Falschwähler in % (Sp.3+5)	Wähler	ungültige Erststimmen 1)		ungültige Zweitstimmen 1)		von 100 Erst- u. Zweitstimmen zusammen waren ungültig
		Zahl	% der Stimmberechtigten	Zahl	% der Stimmberechtigten x2			Zahl	% der Wähler	Zahl	% der Wähler	
		1	2	3	4			5	6	7	8	
1986	354 036	109 930	31,1	7 028	1,0	32,0	244 106	2 150	0,9	4 878	2,0	1,4
1990	363 520	133 287	36,7	6 462	0,9	37,6	230 233	2 025	0,9	4 437	1,9	1,4
1994	354 146	114 611	32,4	7 432	1,0	33,4	239 535	2 148	0,9	5 284	2,2	1,6

1) einschließlich vom Wähler nicht abgegebene Stimmzettel für die Erst- oder Zweitstimme

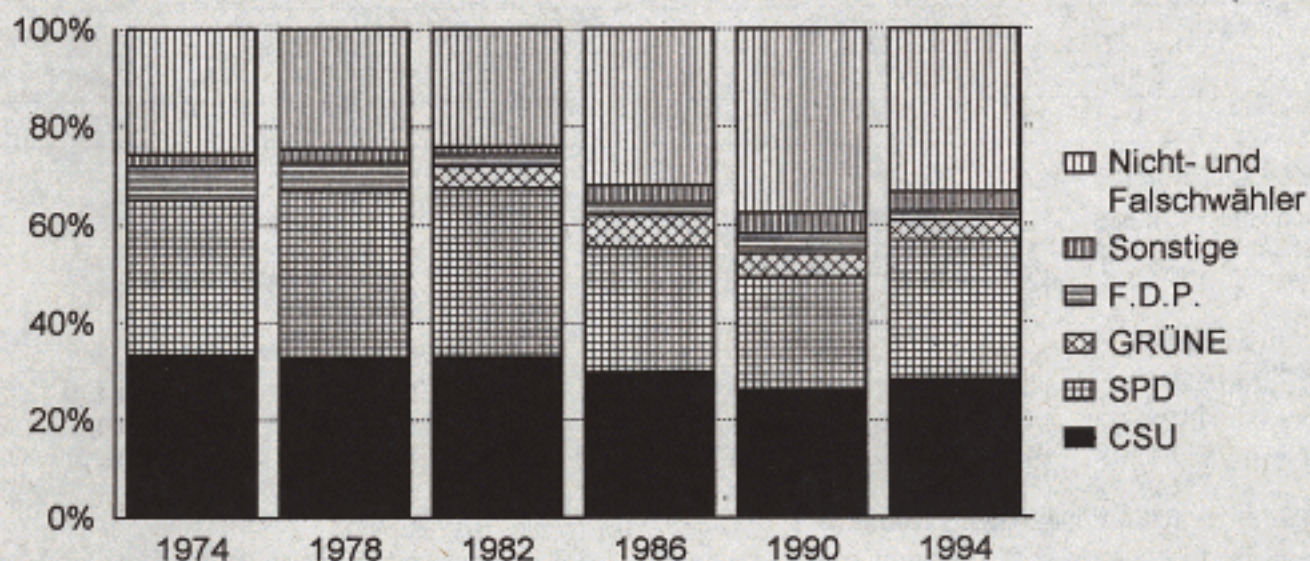
Die ungültigen Erststimmen lagen mit 0,9 % der Wähler bei den Werten der Vorwahlen. Der vergleichsweise hohe Anteil der ungültigen Zweitstimmen von 2,2 % ist darauf zurückzuführen, daß in einem Stimmbezirk zum Teil falsche und damit ungültige Stimmzettel für die Zweitstimmen ausgegeben wurden. Ohne diese falschen Stimmzettel hätte der Anteil der ungültigen Zweitstimmen wie 1990 bei 1,9 % gelegen

Betrachtet man die von den Parteien errungenen Stimmen bezogen auf die Stimmberechtigten, so haben CSU und SPD jeweils über 28 % der Wahlberechtigten für sich gewinnen können. Die stärkste Gruppe stellen jedoch mit 33,4 % Anteil die Nicht- und Falschwähler (1990: 37,6 %).

Stimmenanteile der Parteien bezogen auf die Stimmberechtigten bei den Landtagswahlen 1986, 1990 und 1994

Landtagswahl	Gesamtstimmenanteile der					
	CSU	SPD	GRÜNE	F.D.P.	Sonstige	Nicht- und Falschwähler
	1	2	3	4	5	6
1986	29,8	25,6	6,6	2,5	3,5	32,0
1990	26,1	23,0	4,9	4,0	4,3	37,6
1994	28,2	28,5	4,1	1,9	3,9	33,4

Stimmenanteile bezogen auf die Stimmberechtigten 1974 - 1994



3.1.4 Briefwahl

In Nürnberg erhielten 51 238 Stimmberechtigte, das sind 14,5 % oder etwa jeder siebte aller Stimmberechtigten, einen Wahlschein, der in nahezu allen Fällen zusammen mit Briefwahlunterlagen ausgegeben wurde. Gegenüber 1990 ist dies eine Steigerung um rd. 10 000 oder 23 %. Neben dem allgemeinen Trend, die Briefwahl mehr zu nutzen, dürfte der Termin des

Wahltags, der in die Urlaubs-Nachsaison fiel, Grund für die starke Erhöhung der Zahl der Briefwähler gewesen sein. Die Steigerung betraf alle Altersgruppen und dabei besonders die 25- bis 34jährigen und die 45 - 59jährigen. Die über 60jährigen stellten wieder den größten Anteil der Antragsteller auf Briefwahl, doch war die Steigerung gegenüber 1990 mit 2,6 % relativ gering.

Ausgestellte Wahlscheine nach Geschlecht und Alter der Stimmberechtigten 1994 und 1990

Alter in Jahren	Männer und Frauen				Männer				Frauen			
	von je 100 hatten vorstehen- des Alter		in % der Stimmberechtigten der jeweiligen Altersgruppe		von je 100 hatten vorstehen- des Alter		in % der Stimmberechtigten der jeweiligen Altersgruppe		von je 100 hatten vorstehen- des Alter		in % der Stimmberechtigten der jeweiligen Altersgruppe	
	1994	1990	1994	1990	1994	1990	1994	1990	1994	1990	1994	1990
	1	2	3	4	5	6	7	8	9	10	11	12
18 - 24	5,0	7,9	9,6	8,2	5,2	8,4	9,1	7,7	4,9	7,5	10,0	8,7
25 - 34	18,6	16,1	13,3	9,6	21,1	19,0	13,0	9,5	16,6	14,0	13,5	9,6
35 - 44	11,7	11,0	10,9	8,9	13,7	13,1	11,1	9,1	10,1	9,5	10,6	8,7
45 - 59	24,1	22,4	14,0	10,4	25,8	24,4	13,4	10,0	22,8	20,9	14,5	10,8
60 und älter	40,7	42,5	18,5	15,9	34,2	35,1	18,6	15,7	45,7	48,1	18,5	16,0
Gesamtstadt absolut	100	100	14,5	11,5	100	100	13,9	10,9	100	100	14,9	12,0
	51 238	41 657			22 298	17 776			28 940	23 881		

Von den ausgestellten 51 238 Wahlscheinen gingen 47 761 als Wahlbriefe ein.

in der Wahlkabine.

Bei den Briefwählern lag der Anteil der ungültigen Erststimmen mit 0,6 % um fast die Hälfte unter dem der Urnenwähler mit 1,0 %. Bei den ungültigen Zweitstimmen war der Unterschied mit 0,7 % bei der Briefwahl und 2,6 % bei der Urnenwahl noch deutlicher. In der häuslichen Ruhe werden offensichtlich weniger Fehler beim Ausfüllen der Stimmzettel gemacht, als

Bei der Stimmenvergabe auf die einzelnen Parteien sind ebenfalls Unterschiede zwischen Brief- und Urnenwählern festzustellen: CSU, GRÜNE und F.D.P. erzielen bei den Briefwählern bessere Ergebnisse als bei den Urnenwählern, bei SPD und REP ist es umgekehrt. Die Betrachtung der Differenzen zwischen den Stimmenanteilen der Urnen- und der Briefwähler verdeutlicht dieses schon traditionelle Verhaltensmuster.

Stimmenverteilung bei Urnenwahl, Briefwahl und insgesamt 1994

	CSU		SPD		GRÜNE		F.D.P.		REP		Sonstige	
	Zahl	%	Zahl	%	Zahl	%	Zahl	%	Zahl	%	Zahl	%
	1	2	3	4	5	6	7	8	9	10	11	12

bei den Erststimmen

Urnenwahl	79 883	42,1	82 866	43,6	10 589	5,6	4 783	2,5	7 182	3,8	4 630	2,4
Briefwahl	21 428	45,2	18 163	38,3	3 579	7,5	1 675	3,5	1 433	3,0	1 176	2,5
insgesamt	101 311	42,7	101 029	42,6	14 168	6,0	6 458	2,7	8 615	3,6	5 806	2,4

bei den Zweitstimmen

Urnenwahl	77 167	41,3	82 764	44,3	11 097	5,9	5 138	2,8	6 502	3,5	4 149	2,2
Briefwahl	21 143	44,6	18 086	38,1	3 833	8,1	1 902	4,0	1 368	2,9	1 102	2,3
insgesamt	98 310	42,0	100 850	43,1	14 930	6,4	7 040	3,0	7 870	3,4	5 251	2,2

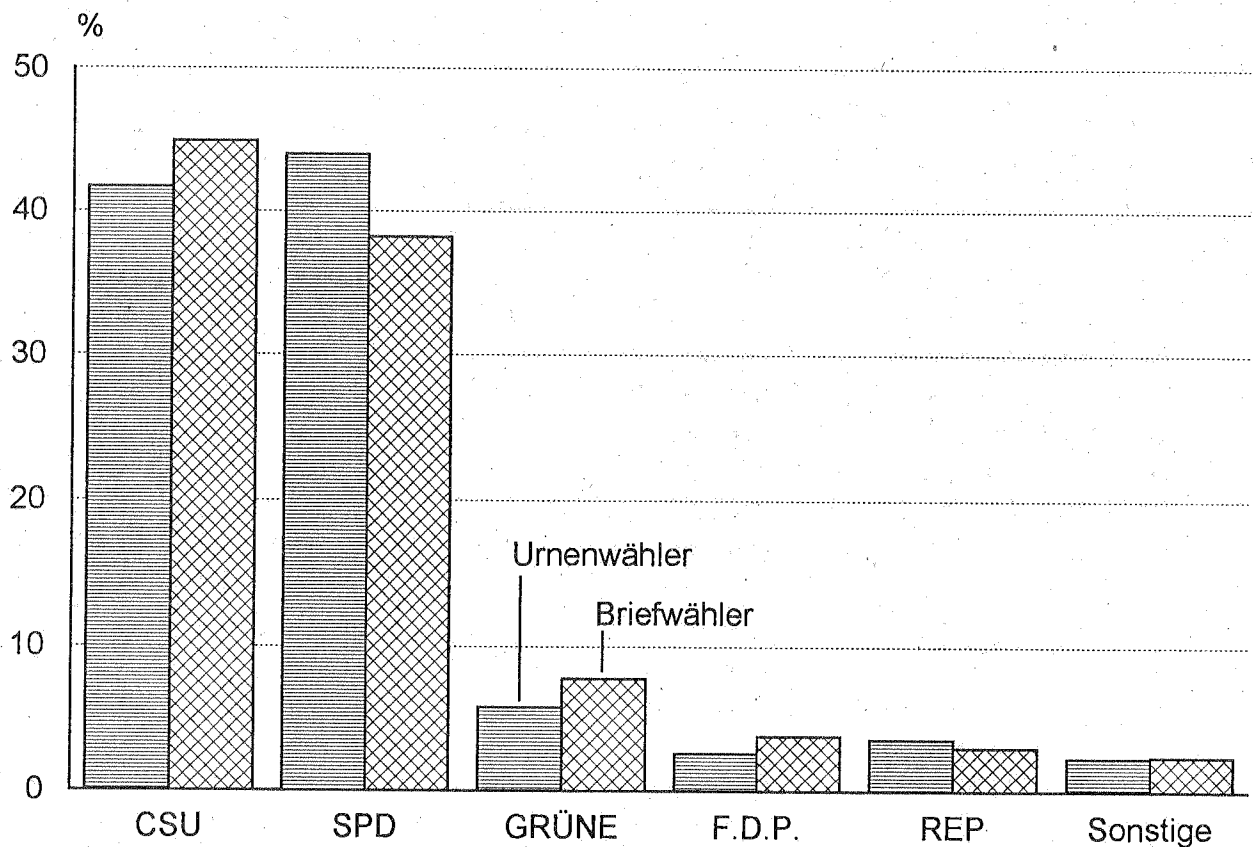
bei den Erst- und Zweitstimmen zusammen

Urnenwahl	157 050	41,7	165 630	44,0	21 686	5,8	9 921	2,6	13 684	3,6	8 779	2,3
Briefwahl	42 571	44,9	36 249	38,2	7 412	7,8	3 577	3,8	2 801	3,0	2 278	2,4
insgesamt	199 621	42,3	201 879	42,8	29 098	6,2	13 498	2,9	16 485	3,5	11 057	2,3

Unterschiede der Stimmenverteilung bei Briefwahl und Urnenwahl 1994 und 1990

	Stimmenanteile bei der Briefwahl höher (+) oder niedriger (-) als bei der Urnenwahl (in %-Punkten)											
	CSU		SPD		GRÜNE		F.D.P.		REP		Sonstige	
	1994	1990	1994	1990	1994	1990	1994	1990	1994	1990	1994	1990
	1	2	3	4	5	6	7	8	9	10	11	12
Erststimmen	+ 3,1	+ 3,8	- 5,3	- 4,7	+ 1,9	+ 0,8	+ 1,0	+ 1,3	- 0,8	- 1,3	+ 0,1	+ 0,2
Zweitstimmen	+ 3,3	+ 3,9	- 6,2	- 5,0	+ 2,2	+ 1,1	+ 1,2	+ 1,1	- 0,6	- 1,2	+ 0,1	+ 0,2
Erst- u. Zweitstimmen zus.	+ 3,2	+ 3,8	- 5,8	- 4,9	+ 2,0	+ 0,9	+ 1,2	+ 1,2	- 0,6	- 1,2	+ 0,1	+ 0,2

Verteilung der Erst - und Zweitstimmen zusammen bei Urnen- und Briefwahl bei der Landtagswahl 1994



Amt für Stadtforschung und Statistik

3.1.5 Stimmenverteilung auf die Bewerber

Um die 28 in Mittelfranken zu vergebenden Landtagsmandate bewarben sich 215 (1990: 176) Kandidaten, die von 9 Parteien wie folgt aufgestellt wurden: CSU 28, SPD 26, GRÜNE 28, F.D.P. 28, REP 27, ÖDP 28, BP 14, FBU 22 und NPD 14. Alle Parteien stellten in allen 14 Stimmkreisen auch einen Stimmkreisbewerber, so daß sich für die 14 Stimmkreismandate 126 Direktbewerber zur Wahl stellten. Von den insgesamt 215 Bewerbern hatten 46 ihren Wohnsitz in Nürnberg.

Alle Kandidaten erhielten in Nürnberg auch Stimmen, und zwar zwischen 5 Erst- und Zweitstimmen für Herrn Kehrstephan von der F.D.P. und 100 979 Stim-

men für Renate Schmidt von der SPD; die damit die höchste Stimmenzahl in Nürnberg erreichte. Ihr folgte mit 86 857 Stimmen Dr. Günther Beckstein (CSU).

Im folgenden sind die Bewerber aller Parteien aufgeführt, und zwar je Partei in der Rangfolge der von ihnen in Nürnberg erzielten Gesamtstimmen. Neben dieser Rangfolge ist die Platzierung auf der Parteienliste angegeben, so daß die Auswirkungen der Persönlichkeitswahl ersichtlich werden. Die im Wahlkreis Mittelfranken erzielten Stimmenzahlen sind nachrichtlich mit angegeben. Sie sind der Veröffentlichung des Landeswahlleiters "Wahl zum Bayerischen Landtag am 25. September 1994, Heft 4, Endgültiges Ergebnis" entnommen.

Stimmenergebnis der CSU-Bewerber in Nürnberg und in Mittelfranken geordnet nach der in Nürnberg erreichten Gesamtstimmenzahl

Rang- folge in Nbg.	Nummer auf der Liste	Name	Wohnort	Ergebnis in der Stadt Nürnberg			Ergebnis in Mittelfranken		
				Gesamt- stimmen	davon		Gesamt- stimmen	davon	
					Erst- stimmen	Zweit- stimmen		Erst- stimmen	Zweit- stimmen
1	101	Dr. Beckstein, Günther	Nürnberg	86 857	28 512	58 345	228 883	28 512	200 371
2	102	Schweder, Christl	Nürnberg	38 133	22 985	15 148	49 995	29 787	20 208
3	115	Söder, Markus	Nürnberg	32 041	27 776	4 265	34 066	27 776	6 290
4	108	Freller, Karl	Schwabach	24 243	22 038	2 205	39 593	31 397	8 196
5	110	Höfler, Renate	Nürnberg	3 654	-	3 654	6 883	-	6 883
6	119	Dr. Räppe, Christa	Nürnberg	2 111	-	2 111	4 474	-	4 474
7	103	Maurer, Hans	Ansbach	1 661	-	1 661	47 875	32 141	15 734
8	104	Dr. Weiß, Manfred	Roth	1 449	-	1 449	38 859	34 245	4 614
9	106	Schäfer, Dorle	Wendelstein	966	-	966	11 563	-	11 563
10	116	Eckstein, Kurt	Altdorf	959	-	959	36 781	33 508	3 273
11	105	Rosenbauer, Georg	Westheim	958	-	958	27 984	-	27 984
12	127	Pfadenhauer, Alexander	Nürnberg	923	-	923	1 725	-	1 725
13	126	Dörfler, Jürgen	Nürnberg	641	-	641	1 052	-	1 052
14	107	Dr. Maier, Christoph	Eckental	640	-	640	33 624	30 589	3 035
15	111	Gabsteiger, Günter	Cadolzburg	546	-	546	28 999	26 426	2 573
16	113	Breitschwert, Klaus	Ansbach	470	-	470	29 648	-	29 648
17	109	Loscher-Frühwald, Friedrich	Baudenbach	415	-	415	29 960	26 869	3 091
18	123	Binner, Günter	Nürnberg	395	-	395	570	-	570
19	125	Frieser, Michael	Nürnberg	370	-	370	491	-	491
20	118	Göppel, Josef	Herrieden	346	-	346	30 815	27 914	2 901
21	117	Herrmann, Joachim	Erlangen	324	-	324	25 995	21 918	4 077
22	112	Wenning, Wilhelm	Fürth	255	-	255	22 272	19 305	2 967
23	128	Maurer, Bernhard	Erlangen	212	-	212	4 318	-	4 318
24	121	Woznik, Marita	Stein	150	-	150	731	-	731
25	114	Klinger, Rudolf	Pleinfeld	128	-	128	26 222	25 396	826
26	120	Pecher, Roland	Happurg	94	-	94	2 362	-	2 362
27	122	Döppert, Friedrich	Burgbernheim	71	-	71	5 118	-	5 118
28	124	Brede, Harald	Scheinfeld	61	-	61	2 404	-	2 404
	100	ohne Kennzeichnung eines Bewerbers		548	-	548	1 981	-	1 981
Wahlvorschlag insgesamt				199 621	101 311	98 310	775 243	395 783	379 460

Stimmenergebnis der SPD-Bewerber in Nürnberg und in Mittelfranken geordnet nach der in Nürnberg erreichten Gesamtstimmenzahl

Rang- folge in Nbg.	Nummer auf der Liste	Name	Wohnort	Ergebnis in der Stadt Nürnberg			Ergebnis in Mittelfranken		
				Gesamt- stimmen	davon		Gesamt- stimmen	davon	
					Erst- stimmen	Zweit- stimmen		Erst- stimmen	Zweit- stimmen
1	201	Schmidt, Renate	Nürnberg	100 979	31 561	69 418	294 849	31 561	263 288
2	213	Dr. Scholz, Manfred	Nürnberg	28 082	26 686	1 396	28 891	26 686	2 205
3	203	Haas, Gerda-Maria	Nürnberg	27 803	22 630	5 173	35 764	29 176	6 588
4	207	Voget, Anne	Nürnberg	22 112	20 152	1 960	28 405	25 829	2 576
5	202	Hiersemann, Karl-Heinz	Bubenreuth	12 834	-	12 834	38 123	19 370	18 753
6	215	Limbacher, Christine	Nürnberg	2 489	-	2 489	3 878	-	3 878
7	221	Tiefel, Jutta	Nürnberg	1 194	-	1 194	1 856	-	1 856
8	210	Dr. Jung, Thomas	Fürth	857	-	857	24 053	20 847	3 206
9	204	Dr. Ritzer, Helmut	Schwarzenbruck	752	-	752	31 032	28 312	2 720
10	226	Mößler, Joachim	Nürnberg	692	-	692	1 038	-	1 038
11	225	Schmitt, Helga	Schwabach	534	-	534	2 722	-	2 722
12	220	Schön, Melitta	Heroldsberg	424	-	424	1 281	-	1 281
13	206	Schultz, Heiko	Cadolzburg	370	-	370	25 563	23 845	1 718
14	205	Naaß, Christa	Haundorf	362	-	362	17 173	15 333	1 840
15	217	Dr. Nowotny, Hannelore	Greding	340	-	340	1 155	-	1 155
16	216	Herrmann, Renate	Flachlanden	228	-	228	1 352	-	1 352
17	222	Kohl, Agathe	Zirndorf	218	-	218	1 086	-	1 086
18	211	Hufe, Peter	Hilpoltstein	197	-	197	21 064	19 650	1 414
19	208	Irlinger, Eberhard	Hemhofen	191	-	191	23 936	22 753	1 183
20	218	Hefe, Erika	Fürth	185	-	185	1 610	-	1 610
21	209	Simon, Hildegard	Scheinfeld	170	-	170	13 287	12 760	527
22	214	Czech, Oswald	Schopfloch	120	-	120	12 747	11 978	769
23	212	Gartzke, Wolfgang	Ansbach	114	-	114	18 763	17 271	1 492
24	224	Knoch, Ulrike	Röthenbach/Peg.	101	-	101	882	-	882
25	219	Gröner, Gerhard	Neustadt/Aisch	64	-	64	2 037	-	2 037
26	223	Rudolph, Gerd	Gunzenhausen	51	-	51	2 208	-	2 208
	200	ohne Kennzeichnung eines Bewerbers		416	-	416	1 273	-	1 273
Wahlvorschlag insgesamt				201 879	101 029	100 850	636 028	305 371	330 657

Stimmenergebnis der GRÜNE-Bewerber in Nürnberg und in Mittelfranken geordnet nach der in Nürnberg erreichten Gesamtstimmenzahl

Rang- folge in Nbg.	Nummer auf der Liste	Name	Wohnort	Ergebnis in der Stadt Nürnberg			Ergebnis in Mittelfranken		
				Gesamt- stimmen	davon		Gesamt- stimmen	davon	
					Erst- stimmen	Zweit- stimmen		Erst- stimmen	Zweit- stimmen
1	301	Rieger, Sophie	Nürnberg	10 222	4 485	5 737	20 767	5 500	15 267
2	305	Mößner, Christine	Nürnberg	4 070	3 527	543	4 642	3 527	1 115
3	302	Stöckert, Klaus	Schwabach	4 009	2 559	1 450	7 210	4 103	3 107
4	314	Augustin, Achim	Nürnberg	3 997	3 597	400	4 216	3 597	619
5	309	Raab, Birgit	Weidenbach	1 188	-	1 188	6 203	2 527	3 676
6	304	Schammann, Johann	Steinsfeld	1 058	-	1 058	7 927	4 407	3 520
7	321	Dr. Schlenk, Barbara	Nürnberg	768	-	768	1 613	-	1 613
8	313	Rauh, Helga	Nürnberg	603	-	603	1 270	-	1 270
9	318	Groß, Peter	Nürnberg	379	-	379	773	-	773
10	306	Kern, Hans	Lauf/Pegnitz	357	-	357	6 138	5 176	962
11	308	Wening, Helmut	Erlangen	310	-	310	6 094	5 053	1 041
12	322	Kölbl, Bernhard	Nürnberg	258	-	258	566	-	566
13	303	Müller, Inge	Neustadt/Aisch	218	-	218	3 593	2 773	820
14	315	Bittner, Claudia	Erlangen	192	-	192	1 515	-	1 515
15	307	Brandstätter, Angelika	Roth	174	-	174	4 671	4 117	554
16	311	Stefanitz, Ulrike	Schwabach	159	-	159	745	-	745
17	325	Liedtke-Höfers, Heike	Eckental	148	-	148	777	-	777
18	317	Bachmayer, Manfred	Eckental	147	-	147	4 947	4 391	556
19	323	Betz, Helga	Gunzenhausen	143	-	143	3 146	2 463	683
20	312	Galaske, Waltraud	Fürth	130	-	130	3 939	3 531	408
21	316	Pfeffer, Michael	Fürth	94	-	94	509	-	509
22	310	Schikora, Norbert	Oberasbach	91	-	91	3 491	3 201	290
	320	Müller, Sascha	Herzogenaurach	91	-	91	587	-	587
24	324	Dr. Oeser, Roland	Schwabach	65	-	65	528	-	528
25	319	Herney, Irmgard	Fürth	59	-	59	387	-	387
26	328	Adler, Wolfgang	Fürth	39	-	39	291	-	291
27	327	Oerter, Rolf	Rothenburg/T.	31	-	31	372	-	372
28	326	Schubarth, Achim	Pappenheim	20	-	20	358	-	358
	300	ohne Kennzeichnung eines Bewerbers		78	-	78	174	-	174
Wahlvorschlag insgesamt				29 098	14 168	14 930	97 449	54 366	43 083

Stimmenergebnis der F.D.P.-Bewerber in Nürnberg und in Mittelfranken geordnet nach der in Nürnberg erreichten Gesamtstimmenzahl

Rang- folge in Nbg.	Nummer auf der Liste	Name	Wohnort	Ergebnis in der Stadt Nürnberg			Ergebnis in Mittelfranken		
				Gesamt- stimmen	davon		Gesamt- stimmen	davon	
					Erst- stimmen	Zweit- stimmen		Erst- stimmen	Zweit- stimmen
1	401	Dr. Doeblin, Jürgen	Heroldsberg	4 388	1 558	2 830	12 151	1 558	10 593
2	404	Sturm, Peter	Nürnberg	2 544	1 964	580	3 869	2 577	1 292
3	407	Heidecker, Gudrun	Nürnberg	1 985	1 567	418	2 622	1 567	1 055
4	411	Dr. Bott, Wulf	Nürnberg	1 064	1 369	235	2 346	1 887	459
5	402	Liebel, Alexander	Nürnberg	1 073	-	1 073	3 103	1 358	1 745
6	417	Dr. Mertens, Peter	Rückersdorf	264	-	264	723	-	723
7	403	Theiß, Claudia	Möhrendorf	260	-	260	3 822	2 579	1 243
8	418	Dr. Schweiger, Stefan	Nürnberg	170	-	170	338	-	338
9	409	Müller, Hans	Altdorf	133	-	133	2 601	1 974	627
10	414	Verleger, Jörn-Torsten	Wendelstein	122	-	122	1 813	1 516	297
11	415	Gross, Inge	Fürth	98	-	98	737	-	737
12	405	Weigmann, Hans-Jürgen	Markt Erlbach	96	-	96	1 669	1 262	407
	416	Dr. Arnold, Carl-Gerold	Erlangen	96	-	96	834	-	834
14	426	Maser, Wolf	Nürnberg	89	-	89	127	-	127
15	421	Blohm, Annegret	Schwarzenbruck	68	-	68	347	-	347
16	408	Hofmann, Wolfgang	Schillingsfürst	67	-	67	1 578	1 233	345
17	412	Dengler, Klaus	Oberasbach	55	-	55	2 004	1 813	191
18	413	Holzfuß, Armin	Fürth	54	-	54	1 617	1 399	218
19	427	Pölloth, Georg	Emskirchen	52	-	52	323	-	323
20	406	Dr. Schech, Christoph	Herzogenaurach	46	-	46	3 027	2 797	230
21	422	Friedl, Bärbel	Rothenburg/T.	36	-	36	349	-	349
	424	Dauphin, Manfred	Feucht	36	-	36	338	-	338
23	420	Mödl, Adolf	Weißenburg i.B.	29	-	29	697	-	697
24	419	Wangemann, Gerhard	Erlangen	25	-	25	620	-	620
25	428	Fleischer, Franz	Fürth	22	-	22	165	-	165
26	410	Elbert, Egon	Weißenburg i.B.	20	-	20	1 269	1 125	144
27	423	Peter, Thomas	Oberasbach	16	-	16	428	-	428
28	425	Kehrstephan, Reiner	Feuchtwangen	5	-	5	277	-	277
	400	ohne Kennzeichnung eines Bewerbers		45	-	45	137	-	137
Wahlvorschlag insgesamt				13 498	6 458	7 040	49 931	24 645	25 286

Stimmenergebnis der REP-Bewerber in Nürnberg und in Mittelfranken geordnet nach der in Nürnberg erreichten Gesamtstimmenzahl

Rang- folge in Nbg.	Nummer auf der Liste	Name	Wohnort	Ergebnis in der Stadt Nürnberg			Ergebnis in Mittelfranken		
				Gesamt- stimmen	davon		Gesamt- stimmen	davon	
					Erst- stimmen	Zweit- stimmen		Erst- stimmen	Zweit- stimmen
1	501	Hofmann, Harald	Stein	4 503	2 695	1 808	10 280	2 695	7 585
2	504	Irrgang, Dieter	Nürnberg	3 829	1 777	2 052	5 939	2 235	3 704
3	508	Beisig, Walter	Nürnberg	3 265	2 139	1 126	4 779	2 791	1 988
4	512	Wopperer, Heinz	Nürnberg	2 407	2 004	403	2 764	2 004	760
5	502	Richter, Claus-Uwe	Fürth	1 108	-	1 108	4 425	2 228	2 197
6	527	Zonner, Peter	Nürnberg	209	-	209	303	-	303
7	503	Kühlwein, Edgar	Flachslanden	184	-	184	3 237	1 725	1 512
8	523	Stamm, Hannelore	Fürth	114	-	114	668	-	668
9	520	Jacobi, Wolf	Stein	90	-	90	171	-	171
10	522	Mull, Werner	Schwaig b. Nbg.	76	-	76	307	-	307
11	513	Bauer, Werner	Zirndorf	71	-	71	2 283	2 098	185
12	505	Rittger, Gerhard	Pommelsbrunn	57	-	57	2 690	2 520	170
	516	Geyer, Wilhelm	Mühlhausen	57	-	57	595	-	595
14	524	Ströbel, Hans	Lauf/Pegnitz	52	-	52	528	-	528
15	510	Thomas, Gösta	Herzogenaurach	51	-	51	1 429	990	439
16	515	Fuchs, Gerhard	Schwabach	44	-	44	391	-	391
17	517	Großberger, Klaus	Windsbach	42	-	42	321	-	321
18	507	Woldt, Siegfried	Georgensgmünd	36	-	36	1 862	1 718	144
	518	Hanke, Herbert	Wassertrüdingen	36	-	36	227	-	227
20	511	Müller, Günter	Langenzenn	34	-	34	1 897	1 613	284
21	509	Seifert, Klaus-Peter	Gunzenhausen	33	-	33	1 754	1 470	284
22	506	Hilgert, Karl Heinz	Scheinfeld	32	-	32	1 841	1 701	140
23	526	Winter, Karl	Erlangen	29	-	29	374	-	374
24	514	Kitzberger, Manfred	Schopfloch	27	-	27	2 103	1 647	456
25	519	Hölzel, Dieter	Roth	21	-	21	387	-	387
26	525	Tränkler, Michael	Gunzenhausen	20	-	20	360	-	360
27	521	Linke, Gerhard	Seukendorf	16	-	16	159	-	159
	500	ohne Kennzeichnung eines Bewerbers		42	-	42	137	-	137
Wahlvorschlag insgesamt				16 485	8 615	7 870	52 211	27 435	24 776

Stimmenergebnis der ÖDP-Bewerber in Nürnberg und in Mittelfranken geordnet nach der in Nürnberg erreichten Gesamtstimmenzahl

Rang- folge in Nbg.	Nummer auf der Liste	Name	Wohnort	Ergebnis in der Stadt Nürnberg			Ergebnis in Mittelfranken		
				Gesamt- stimmen	davon		Gesamt- stimmen	davon	
					Erst- stimmen	Zweit- stimmen		Erst- stimmen	Zweit- stimmen
1	608	Brunner, Lydia	Nürnberg	813	663	150	1 221	883	338
2	611	Keller, Claudia	Nürnberg	780	671	109	926	671	255
3	607	Brodbeck, Ingo	Nürnberg	703	616	87	811	616	195
4	609	Jakob, Dieter	Nürnberg	649	539	110	974	754	220
5	601	Dr. Rank, Klaus	Ansbach	597	-	597	6 179	2 510	3 669
6	602	Käßer, Erwin	Emskirchen	192	-	192	3 023	1 791	1 232
7	617	Dr. Haaser, Richard	Feucht	175	-	175	2 059	1 324	735
8	603	Hofmann, Heidemarie	Obermichelbach	129	-	129	916	-	916
9	627	Sauer, Andreas	Lauf/Pegnitz	100	-	100	548	-	548
10	618	Schwab, Ernst	Rothenburg/T.	85	-	85	3 484	2 044	1 440
11	606	Dr. Ickler, Theodor	Spardorf	75	-	75	1 802	1 392	410
12	628	Hofer, Heinz	Büchenbach	68	-	68	542	-	542
13	623	Schelte, Jürgen	Nürnberg	63	-	63	101	-	101
14	610	Gerber, Christa	Ansbach	61	-	61	624	-	624
15	621	Hartmann, Klaus	Fürth	60	-	60	302	-	302
16	604	Kempe, Ulricke	Emskirchen	39	-	39	632	-	632
17	605	Dr. Miotk, Peter	Weidenbach	35	-	35	708	-	708
18	619	Wemer, Heike	Fürth	33	-	33	853	724	129
19	620	Mederer, Jens	Allersberg	31	-	31	172	-	172
20	626	Hedrich, Peter	Obermichelbach	27	-	27	942	834	108
21	613	Eichstädter, Gotthard	Herzogenaurach	22	-	22	1 369	1 246	123
22	612	Wittig, Jörg	Gallmersgarten	20	-	20	381	-	381
	624	Ringler, Walter	Ansbach	20	-	20	270	-	270
24	622	Rebelein, Bernhard	Lichtenau	19	-	19	339	-	339
25	614	Ebert, Reinhard	Heidenheim	18	-	18	1 379	1 307	72
26	615	Wachtler, Ludwig	Weißenburg i.B.	11	-	11	260	-	260
27	616	Fechter, Johannes	Ansbach	9	-	9	1 082	897	185
28	625	Vogt, Gerhard	Buckenhof	6	-	6	114	-	114
	600	ohne Kennzeichnung eines Bewerbers		13	-	13	58	-	58
		Wahlvorschlag insgesamt		4 853	2 489	2 364	32 071	16 993	15 078

Stimmenergebnis der BP-Bewerber in Nürnberg und in Mittelfranken geordnet nach der in Nürnberg erreichten Gesamtstimmenzahl

Rang- folge in Nbg.	Nummer auf der Liste	Name	Wohnort	Ergebnis in der Stadt Nürnberg			Ergebnis in Mittelfranken		
				Gesamt- stimmen	davon		Gesamt- stimmen	davon	
					Erst- stimmen	Zweit- stimmen		Erst- stimmen	Zweit- stimmen
1	705	Müller, Hermann	München	306	296	10	350	296	54
2	701	Jäger, Herbert	Stein	241	-	241	1 061	238	823
3	710	Zipfel, Christina	Bamberg	239	180	59	517	244	273
4	714	Steinbacher, Klaus	München	236	201	35	432	275	157
5	703	Schütz, Annegret	Hallstadt	214	188	26	346	188	158
6	702	Göhl, Lorenz	Stadelhofen	49	-	49	436	194	242
7	704	Richter, Reiner	Sulzbach-R.	41	-	41	304	170	134
8	713	Forster, Friedrich	Hallstadt	37	-	37	385	279	106
9	706	Schirmbeck, Astrid	Aying	33	-	33	313	234	79
10	708	Lang, Josef	Stadelhofen	27	-	27	287	201	86
11	707	Hammer, Max	Etzenricht	25	-	25	292	193	99
	711	Tilgner, Stefan	Edelsfeld	25	-	25	384	308	76
13	712	Röhrl, Joachim	Regensburg	23	-	23	361	304	57
14	709	Späth, Alois	Furth i. Wald	16	-	16	276	214	62
	700	ohne Kennzeichnung eines Bewerbers		6	-	6	23	-	23
Wahlvorschlag insgesamt				1 518	865	653	5 767	3 338	2 429

Stimmenergebnis der NPD-Bewerber in Nürnberg und in Mittelfranken geordnet nach der in Nürnberg erreichten Gesamtstimmenzahl

Rang- folge in Nbg.	Nummer auf der Liste	Name	Wohnort	Ergebnis in der Stadt Nürnberg			Ergebnis in Mittelfranken		
				Gesamt- stimmen	davon		Gesamt- stimmen	davon	
					Erst- stimmen	Zweit- stimmen		Erst- stimmen	Zweit- stimmen
1	909	Brauer, Dieter	Heilsbronn	486	473	13	578	473	105
2	901	Feitenhansl, Karl	München	368	-	368	1 616	325	1 291
3	912	Keidel, Norbert	Pommelsbrunn	346	332	14	416	332	84
4	904	Ollert, Ralf	Nürnberg	311	-	311	964	404	560
5	914	Ontrup, Johanna	Neustadt/Aisch	293	268	25	559	343	216
6	913	Steringer, Herbert	Mosburg/Isar	267	258	9	363	331	32
7	905	Hatz, Rainer	Nürnberg	203	-	203	618	265	353
8	902	Bottner, Gerhard	Großenseebach	63	-	63	555	335	220
9	906	Dorsch, Gerhard	Vestenbergsgr.	49	-	49	402	217	185
10	911	Ontrup, Charlotte	Neustadt/Aisch	34	-	34	402	262	140
11	903	Helbig, Michael	Herzogenaurach	31	-	31	413	200	213
	907	Schwarz, Walter	Colmberg	31	-	31	438	352	86
	910	Weber, Klaus-Peter	Dietenhofen	31	-	31	394	218	176
14	908	Schnell, Friedrich	Muhr a. See	13	-	13	332	237	95
	900	ohne Kennzeichnung eines Bewerbers		6	-	6	27	-	27
Wahlvorschlag insgesamt				2 532	1 331	1 201	8 077	4 294	3 783

Stimmenergebnis der FBU-Bewerber in Nürnberg und in Mittelfranken geordnet nach der in Nürnberg erreichten Gesamtstimmenzahl

Rang- folge in Nbg.	Nummer auf der Liste	Name	Wohnort	Ergebnis in der Stadt Nürnberg			Ergebnis in Mittelfranken		
				Gesamt- stimmen	davon		Gesamt- stimmen	davon	
					Erst- stimmen	Zweit- stimmen		Erst- stimmen	Zweit- stimmen
1	810	Fritsch, Jörg	Nürnberg	511	419	92	612	419	193
2	801	Rassow, Walter	Nürnberg	468	242	226	982	305	677
3	802	Pfleiderer, Walter	Nürnberg	383	239	144	536	239	297
4	806	Cerweny, Günter	Nürnberg	292	221	71	425	284	141
5	812	Tennert, Manfred	Nürnberg	106	-	106	149	-	149
6	818	Roth, Franz	Nürnberg	77	-	77	149	-	149
7	803	Hohlheimer, Gisela	Burgoberbach	62	-	62	609	358	251
8	822	Egelkraut, Michael	Oberasbach	42	-	42	423	299	124
9	807	Hofmann, Angelika	Bad Windsheim	31	-	31	187	-	187
10	819	Lau, Heidrun	Fürth	27	-	27	564	462	102
11	815	Egelkraut, Carmen	Oberasbach	23	-	23	354	256	98
12	809	Reichardt, Dieter	Wörnitz	18	-	18	220	169	51
13	814	Kaunzinger, Günther	Greding	17	-	17	98	-	98
	821	Dr. Bihler, Otfried	Fürth	17	-	17	157	-	157
15	811	Mayer, Luise	Oberdachstetten	12	-	12	70	-	70
16	820	Mangold, Harald	Pleinfeld	10	-	10	239	206	33
17	808	Kaunzinger, Bela	Roth	9	-	9	338	303	35
	804	Derr, Werner	Ansbach	9	-	9	279	237	42
	816	Derr, Max	Bechhofen	9	-	9	197	134	63
20	813	Seibold, Jürgen	Sachsen b. Ansb.	8	-	8	107	-	107
	817	Hohlheimer, Edgar	Burgoberbach	8	-	8	71	-	71
22	805	Korbacher, Hans-Dieter	Sachsen b. Ansb.	7	-	7	212	154	58
	800	ohne Kennzeichnung eines Bewerbers		8	-	8	22	-	22
Wahlvorschlag insgesamt				2 154	1 121	1 033	7 000	3 825	3 175

3.1.6 Ergebnisse der Repräsentativstatistik

Seit der Landtagswahl 1978 werden in Nürnberg in 32 Stimmbezirken, die für die Gesamtstadt repräsentativ sind, Wahlbeteiligung und Wahlergebnisse auch nach Altersgruppen und Geschlecht ermittelt. In diesen Wahllokalen sind die Stimmzettel mit einem Buchstaben von A bis K gekennzeichnet, der es erlaubt, die abgegebenen Stimme einer von fünf Altersgruppen und dem Geschlecht des Wählers zuzuordnen. Dieses Verfahren ist nur in normalen Stimmbezirken und nicht in Briefwahlbezirken zulässig. Auswertungen dürfen nicht für einzelne Stimmbezirke, sondern nur für die Gesamtheit veröffentlicht werden. Das Wahlgeheimnis bleibt selbstverständlich auch bei diesem Verfahren strikt gewahrt. Für die Untersuchung der **Wahlbeteiligung** können die Briefwähler rechnerisch

in die 32 Auswahlbezirke miteinbezogen werden, so daß das Ergebnis der Auswahlbezirke mit dem der Gesamtstadt verglichen werden kann.

Bei der Landtagswahl 1994 gehörten zu den 32 Auswahlbezirken 21 324 Stimmberechtigte, das sind 6,0 % aller Nürnberger Stimmberechtigten. Die Wahlbeteiligung in den 32 Auswahlbezirken entsprach mit 67,7 % nahezu der der Gesamtstadt mit 67,6 %. Die Verteilung der Wahlbeteiligung auf die einzelnen Altersgruppen zeigt das bereits bekannte Muster: Mit zunehmendem Alter steigt die Wahlbeteiligung. Nahmen von den 18- bis 24jährigen 51,7 % der Stimmberechtigten an der Landtagswahl 1994 teil, so waren es bei den 60jährigen und älteren 74,3 %. Gegenüber 1990 stieg die Wahlbeteiligung in den Auswahlbezirken um 4,4 %-Punkte. Überdurchschnittliche Zuwäch-

se hatten dabei die Altersgruppen der 25- bis 44jährigen zu verzeichnen. Bei den 60jährigen und älteren blieb die Wahlbeteiligung gegenüber 1990 nahezu

konstant (+ 0,4 %-Punkte). Männer nehmen mit 68,7 % Wahlbeteiligung häufiger an der Wahl teil als Frauen mit 66,9 %.

**Die Wahlbeteiligung nach Altersgruppen und Geschlecht bei den Landtagswahlen 1994 und 1990
(Ergebnis aus 32 repräsentativen Stimmbezirken)**

Alter in Jahren	bei Männer und Frauen zusammen			bei Männern			bei Frauen		
	1994	1990	Veränderung in %-Pkt.	1994	1990	Veränderung in %-Pkt.	1994	1990	Veränderung in %-Pkt.
	1	2	3	4	5	6	7	8	9
18 - 24	51,7	47,3	+ 4,4	53,9	50,5	+ 3,4	50,0	44,6	+ 5,4
25 - 34	59,1	51,3	+ 7,8	60,0	51,4	+ 8,6	58,2	51,1	+ 7,1
35 - 44	66,6	60,3	+ 6,3	66,9	60,0	+ 6,9	66,2	60,6	+ 5,6
45 - 60	72,1	68,4	+ 3,7	72,4	69,5	+ 2,9	71,9	67,4	+ 4,5
60 u. mehr	74,3	73,9	+ 0,4	78,3	78,0	+ 0,3	72,0	71,6	+ 0,4
Auswahlbezirke zusammen	67,7	63,3	+ 4,4	68,7	64,0	+ 4,7	66,9	62,8	+ 4,1
Gesamtstadt	67,6	63,3	+ 4,3	68,5	64,1	+ 4,4	66,9	62,7	+ 4,2

Bei den Landtagswahlen werden nur die **Erststimmen** auf dem kleinen Stimmzettel in die Repräsentativstatistik einbezogen. Die Verteilung der großen Stimmzettel nach zehn verschiedenen Gruppen in den Wahllokalen an die Stimmberechtigten wurde den Wahlvorständen nicht zugemutet. In die Auswahlbezirke kamen 11 670 Wähler, die 11 589 gültige kleine Stimmzettel abgaben. Im Wahlamt wurden diese Stimmzettel nach den 5 Altersgruppen und nach Geschlecht der Wähler ausgezählt. Da bei der Auswertung der Stimmenverteilung die Briefwähler nicht miteinbezogen werden können, ist ein Vergleich auch nur mit den Gesamtstadtergebnissen der Urnenwahl sinnvoll. Das Ergebnis der 32 Repräsentativbezirke weicht von dem gesamtstädtischen Urnenwahl-Ergebnis bei der CSU um - 1,6 %-Punkte und bei der SPD um + 1,4 %-Punkte ab. Trotzdem sind die Zahlen der Repräsentativstatistik im Hinblick auf das Wählerverhalten nach Altersgruppen und Geschlecht sehr aussagekräftig.

Die **CSU** erreichte bei der Altersgruppe der unter 45jährigen unterdurchschnittliche, bei den über 45jährigen dagegen überdurchschnittliche Stimmenanteile. Ihr bestes Ergebnis hatte sie bei der zahlenmäßig stärksten Altersgruppe der über 60jährigen; hier votierte mehr als jeder zweite Wähler für sie. Am schlechtesten schnitt sie in der Altersgruppe der 25- bis 35jährigen, und dabei insbesondere bei den Frauen, ab. Von weniger als einem Viertel dieser Gruppe konnte die CSU Stimmen erhalten. Insgesamt stimmten aber Frauen häufiger für die CSU als Männer. Gegenüber 1990 hat sich die Verteilung auf die einzelnen Altersgruppen leicht geändert. Bei den über 60jährigen war eine deutliche Zunahme von nahezu 6 %-Punkte zu verzeichnen. Die Altersgruppen der 35- bis 60jährigen stimmten dagegen um rund 2,5-Punkte weniger für die CSU (s. Grafik Seite 30).

Die **SPD** hat bei den ganz jungen und bei den über 60jährigen Wählern ein unterdurchschnittliches Wahlergebnis erzielt. In der Altersgruppe der 25- bis 44jährigen stimmte dagegen mehr als jeder zweite Wähler für sie. Am besten schnitt sie bei den 25- bis 34jährigen Frauen ab, wo 54,6 % für sie votierten. Die SPD wird von Männern mit 46,1 % Stimmenanteil leicht bevorzugt gegenüber ihrem Anteil bei den Frauen von 44,0 %. Gegenüber 1990 fällt auf, daß seinerzeit die Stimmabgabe der einzelnen Altersgruppen nahe am Mittelwert lag. 1994 sind dagegen deutlich unterschiedliche Stimmabgaben bei den ganz jungen und den über 60jährigen Wählern zu verzeichnen und deutlich überdurchschnittliche Werte bei den 25- bis 44jährigen.

Die Wähler der **GRÜNEN** stammen eher aus den jüngeren Altersgruppen. Bis zur Altersgruppe der 35- bis 44jährigen hatten sie überdurchschnittlich viele Stimmen erhalten, bei den über 45jährigen deutlich weniger. Frauen wählen die GRÜNEN etwas häufiger als Männer. Ihr bestes Ergebnis erzielte die Partei bei den 18- bis 24jährigen Frauen mit einem Stimmenanteil von 19,5 %. Gegenüber 1990 die Stimmenanteile der GRÜNEN bei den 25- bis 34jährigen deutlich zurückgegangen. Seinerzeit konnte diese Altersgruppe 21,5 % Stimmenanteile und damit bei weitem den höchsten Wert aufweisen; 1994 waren es nur noch 11,3 %. Die Aussage, je jünger die Wähler, desto mehr werden von ihnen die GRÜNEN gewählt, stimmt jetzt wieder über alle Altersgruppen.

Bei den absolut recht kleinen Werten der **F.D.P.** und **REP** sollten Aussagen über die Stimmenverteilung in den einzelnen Altersgruppen unterbleiben. Die F.D.P. erhielt von den Frauen etwas mehr Stimmen als von den Männern. Bei den REP war es umgekehrt.

**Erststimmverteilung nach Altersgruppe und Geschlecht bei der Landtagswahl 1994
(Ergebnis aus 32 repräsentativen Stimmbezirken)**

Alter in Jahren	gültige Erststimmen	von den gültigen Erststimmen entfielen auf					
		CSU	SPD	GRÜNE	F.D.P.	REP	Sonstige
	1	2	3	4	5	6	7

absolut

Männer

18 - 24	324	117	127	39	9	13	19
25 - 34	1 115	305	583	111	27	46	43
35 - 44	911	264	487	82	21	32	25
45 - 60	1 506	628	699	49	31	71	28
60 u. mehr	1 531	763	587	23	24	100	34
Männer zus.	5 387	2 077	2 483	304	112	262	149

Frauen

18 - 24	359	107	144	70	9	10	19
25 - 34	1 017	248	555	130	27	24	33
35 - 44	882	281	450	95	16	13	27
45 - 60	1 584	678	715	60	65	33	33
60 u. mehr	2 360	1 304	864	27	55	73	37
Frauen zus.	6 202	2 618	2 728	382	172	153	149

Männer und Frauen zusammen

18 - 24	683	224	271	109	18	23	38
25 - 34	2 132	553	1 138	241	54	70	76
35 - 44	1 793	545	937	177	37	45	52
45 - 60	3 090	1 306	1 414	109	96	104	61
60 u. mehr	3 891	2 067	1 451	50	79	173	71
Auswahlbezirke zus.	11 589	4 695	5 211	686	284	415	298

in % der gültigen Erststimmen insgesamt

Männer

18 - 24	100	36,1	39,2	12,0	2,8	4,0	5,9
25 - 34	100	27,4	52,3	10,0	2,4	4,1	3,8
35 - 44	100	29,0	53,5	9,0	2,3	3,5	2,7
45 - 60	100	41,7	46,4	3,3	2,1	4,7	1,8
60 u. mehr	100	49,8	38,3	1,5	1,6	6,5	2,2
Männer zus.	100	38,6	46,1	5,6	2,1	4,9	2,8

Frauen

18 - 24	100	29,8	40,1	19,5	2,5	2,8	5,3
25 - 34	100	24,4	54,6	12,8	2,7	2,4	3,3
35 - 44	100	31,9	51,0	10,8	1,8	1,5	3,0
45 - 60	100	42,8	45,1	3,8	4,1	2,1	2,0
60 u. mehr	100	55,3	36,6	1,1	2,3	3,1	1,5
Frauen zus.	100	42,2	44,0	6,2	2,8	2,5	2,4

Männer und Frauen zusammen

18 - 24	100	32,8	39,7	16,0	2,6	3,4	5,6
25 - 34	100	25,9	53,4	11,3	2,5	3,3	3,6
35 - 44	100	30,4	52,3	9,9	2,1	2,5	2,9
45 - 60	100	42,3	45,8	3,5	3,1	3,4	2,0
60 u. mehr	100	53,1	37,3	1,3	2,0	4,4	1,8
Auswahlbezirke zus.	100	40,5	45,0	5,9	2,5	3,6	2,6

Zum Vergleich Gesamtstadt

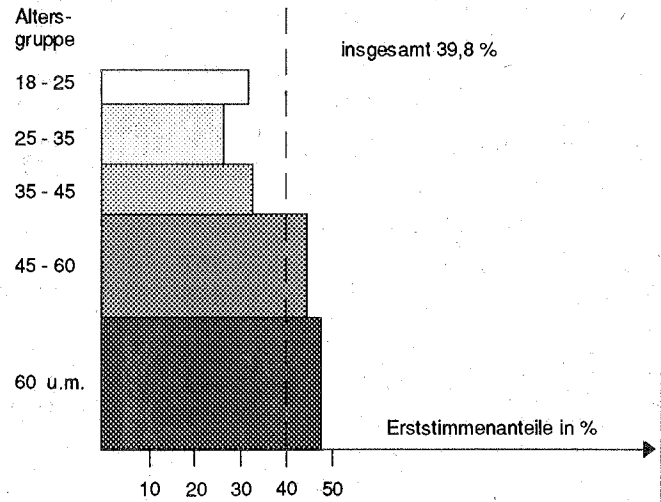
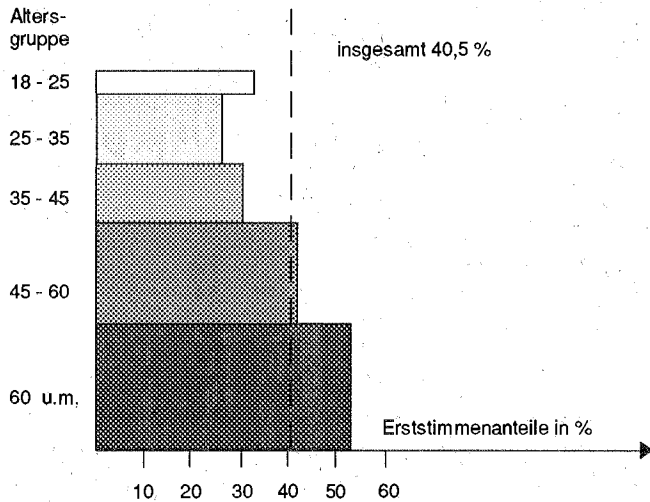
Urnenwahl	100	42,1	43,6	5,6	2,5	3,8	2,4
Urnenwahl und Briefwahl	100	42,7	42,6	6,0	2,7	3,6	2,4

Die Erststimmenanteile von CSU, SPD und GRÜNE bei den Landtags- wahlen 1994 und 1990 nach Altersgruppen (Ergebnis aus 32 repräsentativen Stimmbezirken)

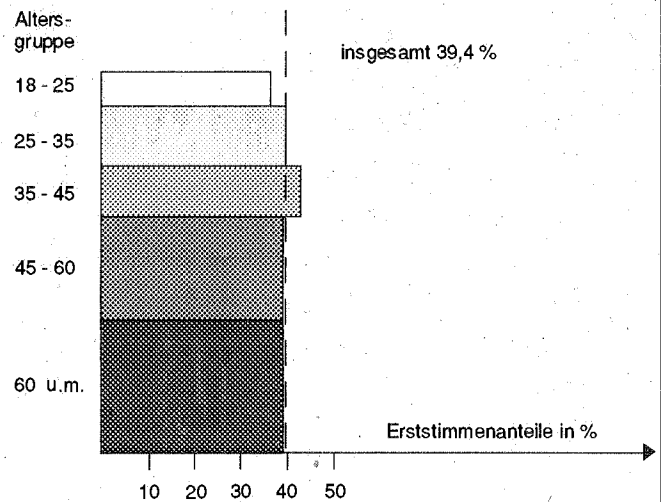
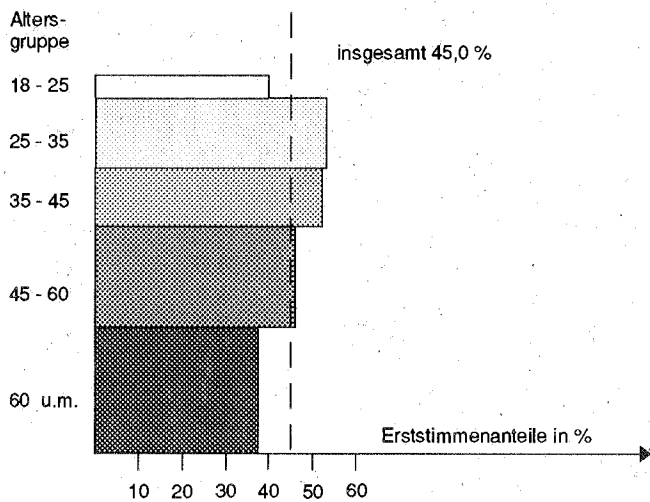
1994

1990

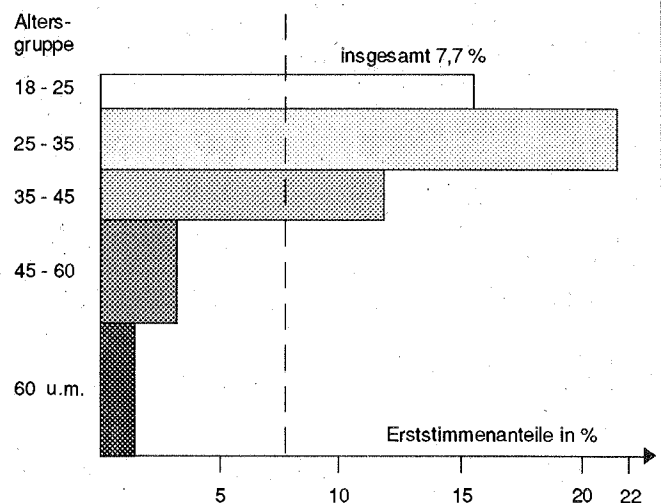
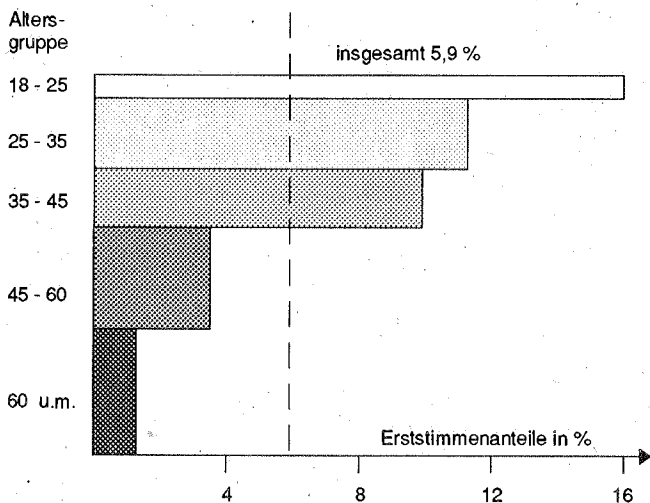
CSU



SPD



GRÜNE



3.1.7 Ergebnisse in kleinräumiger Gliederung

Wie schon bei früheren Wahlen wurden die Ergebnisse der Landtagswahl 1994 außer für die Stimmbezirke auch für die Statistischen Bezirke und Stadtteile aufbereitet. In den folgenden Karten und den Tabellen ab Seite 39 sind die Briefwahlergebnisse den Stimmbezirksergebnissen zugeordnet worden. Im Durchschnitt werden die Stimmen der Briefwähler von 6 oder 7 Stimmbezirken in einem Briefwahlbezirk ausgezählt. Das Ergebnis jedes Briefwahlbezirks wird anteilmäßig den ihm zugehörigen Stimmbezirken zugeschlagen, wodurch Unschärfen, die sonst durch das Fehlen der Briefwähler entstünden, vermieden werden. Eine direkte Zuordnung der Briefwähler zu jedem einzelnen Stimmbezirk ist nicht möglich.

Interessenten am "amtlichen", d. h. von den jeweiligen Wahlvorständen und Briefwahlvorständen festgestellten Ergebnis in den Stimmbezirken bzw. Briefwahlbezirken werden auf die eingangs aufgeführte Veröffentlichung in Nürnberger Statistik aktuell vom 12.10.1994 verwiesen.

Die folgenden Karten zeigen die räumliche Verteilung der Wahlbeteiligung, der Briefwähleranteile sowie der Stimmenanteile von CSU, SPD, GRÜNE, F.D.P. und REP im Stadtgebiet.

Die Gebiete mit hoher **Wahlbeteiligung** liegen überwiegend außerhalb der Ringstraße. Dort hatten 183 von 263 Stimmbezirken oder 70 % eine über dem Durchschnitt von 67,6 % liegende Wahlbeteiligung aufzuweisen. Innerhalb der Ringstraße brachten es nur 47 Stimmbezirke von 194 oder 24 % auf einen überdurchschnittlichen Wert.

Stimmbezirke mit hoher Wahlbeteiligung finden sich insbesondere in der Nordwestlichen Außenstadt, Buchenbühl, Ziegelstein, Erlenstegen, Mögeldorf, Laufamholz, Zerkabelshof, Gartenstadt, Eibach, Katzwang und Worzeldorf, Gebiete, in denen in der Regel die Bebauung mit Ein- und Zweifamilienhäusern vorherrscht. Niedrig lag die Wahlbeteiligung insbesondere in der gesamten Südstadt und entlang der Fürther Straße.

Stimmbezirke nach ihrer Wahlbeteiligung

von .. % bis unter .. %	in .. Stimm- bezirken		von .. % bis unter .. %	in .. Stimm- bezirken	
	Zahl	%		Zahl	%
unter 55,0	25	5,5	67,5 - 70,0	36	7,9
55,0 - 57,5	28	6,1	70,0 - 72,5	50	10,9
57,5 - 60,0	29	6,3	72,5 - 75,0	36	7,9
60,0 - 62,5	46	10,1	75,0 - 77,5	45	9,8
62,5 - 65,0	45	9,8	77,5 - 80,0	36	7,9
65,0 - 67,5	51	11,2	80,0 u.m.	30	6,6

In Nürnberg beantragten 14,5 % der Wahlberechtigten einen Wahlschein, mit dem in der Regel per **Briefwahl** abgestimmt wurde. Gebiete mit überdurchschnittlichen Briefwähleranteilen liegen insbesondere

in der östlichen Außenstadt, in, westlich und nördlich der Altstadt, in Loher Moos und Thon. Im Süden finden sich nur vereinzelt Stimmbezirke, die zur Gruppe mit den höchsten Anteilen an Briefwählern gehören.

Stimmbezirke nach Briefwähleranteilen

von .. % bis unter .. %	in .. Stimm- bezirken		von .. % bis unter .. %	in .. Stimm- bezirken	
	Zahl	%		Zahl	%
unter 8,5	30	6,6	14,5 - 16,0	65	14,2
8,5 - 10,0	35	7,7	16,0 - 17,5	51	11,2
10,0 - 11,5	55	12,0	17,5 - 19,0	37	8,1
11,5 - 13,0	55	12,0	19,0 - 20,5	21	4,6
13,0 - 14,5	68	14,9	20,5 u.m.	40	8,8

Nur 20 % der Stimmbezirke innerhalb der Ringstraße hatten einen über dem Stadtdurchschnitt von 42,3 % liegenden Wert von **CSU**-Stimmenanteilen aufzuweisen. In der Außenstadt waren es 69 %. Zusammenhängende Gebiete mit mehr als 50 % CSU-Stimmenanteilen finden sich insbesondere im Knoblauchsland, Erlenstegen, Laufamholz, Mögeldorf, Röthenbach/Eibach, Katzwang und Worzeldorf.

Stimmbezirke nach CSU-Stimmenanteilen

von .. % bis unter .. %	in .. Stimm- bezirken		von .. % bis unter .. %	in .. Stimm- bezirken	
	Zahl	%		Zahl	%
unter 32,5	45	9,8	42,5 - 45,0	50	10,9
32,5 - 35,0	44	9,6	45,0 - 47,5	49	10,7
35,0 - 37,5	54	11,8	47,5 - 50,0	45	9,8
37,5 - 40,0	51	11,2	50,0 - 52,5	38	8,3
40,0 - 42,5	47	10,3	52,5 u.m.	34	7,4

Stimmbezirke mit den höchsten/niedrigsten Stimmenanteilen der CSU

%	Stimmbezirk Nr.	Bezeichnung
69,5	8221	Stadenstraße
63,0	7301	Schnepfenreuth
62,9	9501	Am Tiergarten, Bingstraße
61,6	7321	Buch
61,1	4921	A.d.Schwedenschanze, Dompfaffw.
42,3		Gesamtstadt
25,0	4003	Haspingerstraße, Meraner Straße
24,5	4521	Julius-Loßmann-Str., Pachelbelstr.
24,0	4532	Raupenschlag, Heckenweg
23,3	4531	Minervastraße, Tannhäuserstraße
21,1	4533	Regenbogenstraße, Frauenlobstr.

Gebiete mit **SPD**-Anteilen über 50 % sind insbesondere Buchenbühl, Gartenstadt, Werderau, Gibitzenhof und die Bauernfeindsiedlung. In der Südstadt zwischen Bahnlinie und Ringstraße und entlang der

Fürther Straße sind durchweg überdurchschnittliche Werte zu verzeichnen. Innerhalb der Ringstraße lagen 72 % der Stimmbezirke über dem Gesamtstadt-wert von 42,8 %, außerhalb der Ringstraße waren es 38 %. Vier der fünf Stimmbezirke mit den höchsten SPD-Anteilen gehören zu den 5 Stimmbezirken, in welchen die CSU am schlechtesten abschnitt.

Stimmbezirke nach SPD-Stimmenanteilen

von .. % bis unter .. %	in .. Stimm- bezirken		von .. % bis unter .. %	in .. Stimm- bezirken	
	Zahl	%		Zahl	%
unter 32,5	29	6,3	42,5 - 45,0	64	14,0
32,5 - 35,0	26	5,7	45,0 - 47,5	75	16,4
35,0 - 37,5	38	8,3	47,5 - 50,0	41	9,0
37,5 - 40,0	54	11,8	50,0 - 52,5	29	6,3
40,0 - 42,5	59	12,9	52,5 u.m.	42	9,2

Stimmbezirke mit den höchsten/niedrigsten Stimmenanteilen der SPD

%	Stimmbezirk Nr.	Bezeichnung
67,7	4531	Minervastraße, Tannhäuserstraße
67,1	4533	Regenbogenstraße, Frauenlobstr.
66,5	4521	Saarbrückener Str., Hochwaldstr.
64,9	3101	Bauernfeindstraße, Romigstraße
63,9	4532	Raupenschlag, Heckenweg
42,8	Gesamtstadt	
23,6	9101	Storm-, Gervinus-, Esperantostr.
23,4	9121	Naturgartenbad, Schlegelstraße
22,8	9302	Blütenstraße, Haselnußweg
21,0	9111	Erlenstegenstraße, Platnersberg
20,7	8221	Stadenstraße

Die Stimmbezirke mit hohen Stimmenanteilen der **GRÜNEN** konzentrierten sich insbesondere in der und um die Altstadt sowie in der östlichen Südstadt und entlang der Äußeren Sulzbacher Straße.

Stimmbezirke nach GRÜNEN-Stimmenanteilen

von .. % bis unter .. %	in .. Stimm- bezirken		von .. % bis unter .. %	in .. Stimm- bezirken	
	Zahl	%		Zahl	%
unter 3,0	33	7,2	7,0 - 8,0	43	9,4
3,0 - 4,0	55	12,0	8,0 - 9,0	31	6,8
4,0 - 5,0	73	16,0	9,0 - 10,0	25	5,5
5,0 - 6,0	92	20,1	10,0 - 11,0	17	3,7
6,0 - 7,0	61	13,3	11,0 u.m.	27	5,9

Stimmbezirke mit den höchsten/niedrigsten Stimmenanteilen der GRÜNEN

%	Stimmbezirk Nr.	Bezeichnung
18,2	2211	Kernstraße, Volprechtstraße
15,6	0425	Eberhardshof-, Unt. Kanalstraße
15,5	2503	Archivstraße, Uhlandstraße
15,3	2421	Rieterstraße, Rückerstraße
15,0	0722	Sandartstraße, Adam-Kraft-Str.
6,2	Gesamtstadt	
2,0	4521	Julius-Loßmann-Str., Pachelbelstr.
1,8	5111	Ansbacher Str., Dinkelsbühler Str.
1,7	5101	Creglinger Straße
1,7	3641	Striegauer Straße, Ratiborstraße
1,3	5104	Wiedersbacher Str., Insinger Str.

Stimmbezirke, in denen die **F.D.P.** über 4,5 % Stimmenanteile erreichen konnte, liegen insbesondere in der östlichen Außenstadt, Thon, Marienberg und Worzeldorf. In der Altstadt und den angrenzenden Stimmbezirken sowie in Röthenbach/Eibach und Reichelsdorfer Keller, Neukatzwang sind weitere zusammenhängende Gebiete mit überdurchschnittlichen F.D.P.-Anteilen in den Stimmbezirken zu finden.

Stimmbezirke nach F.D.P.-Stimmenanteilen

von .. % bis unter .. %	in .. Stimm- bezirken		von .. % bis unter .. %	in .. Stimm- bezirken	
	Zahl	%		Zahl	%
unter 1,0	27	5,9	3,0 - 3,5	54	11,8
1,0 - 1,5	49	10,7	3,5 - 4,0	39	8,5
1,5 - 2,0	57	12,5	4,0 - 4,5	30	6,6
2,0 - 2,5	91	19,9	4,5 - 5,0	21	4,6
2,5 - 3,0	54	11,8	5,0 u. m.	35	7,7

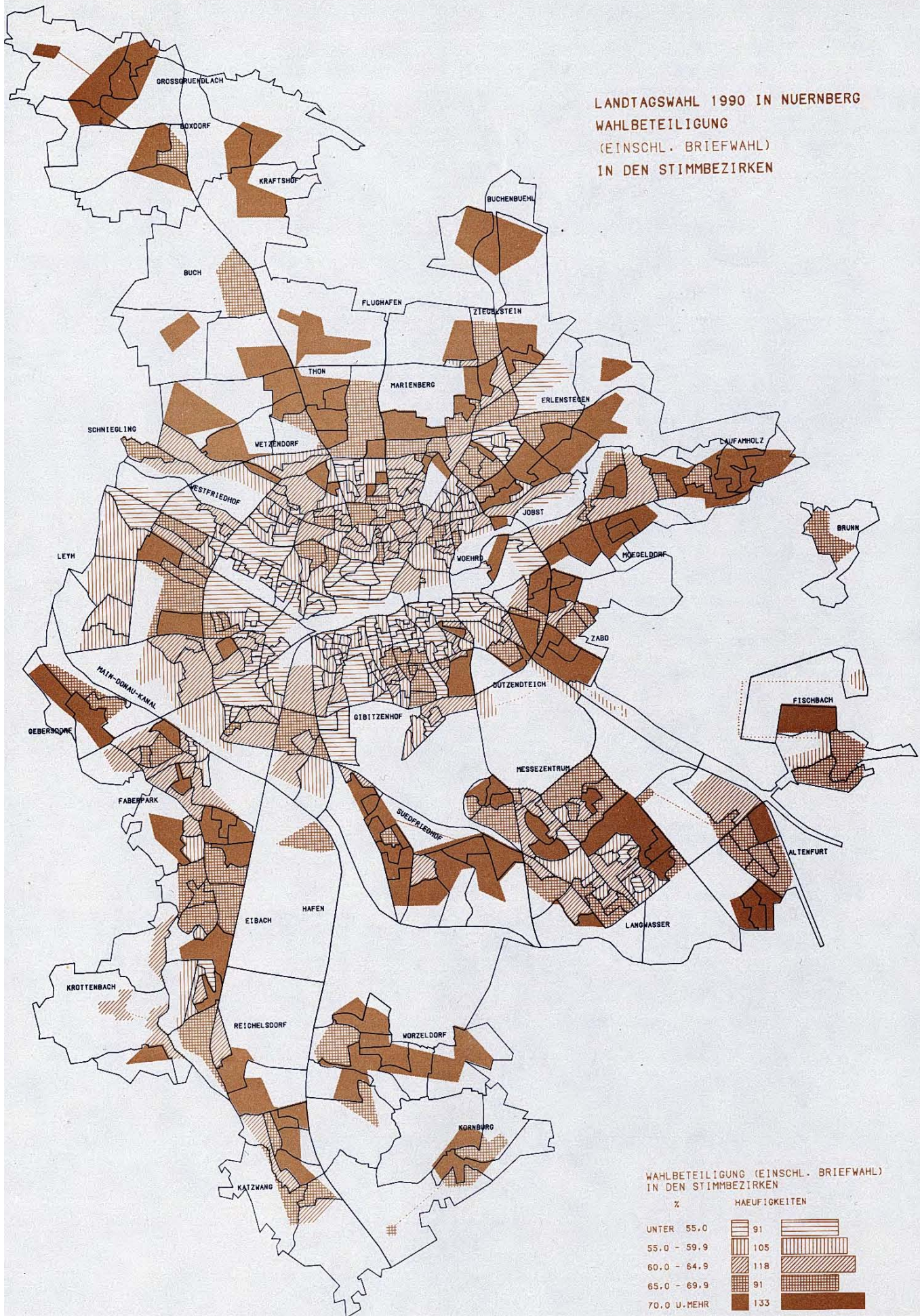
Gebiete mit überdurchschnittlichen **REP**-Anteilen liegen vorwiegend in der Südstadt, Werderau, Schweinau und St. Leonhard sowie entlang der Fürther Straße. Ihren höchsten Wert erreichten die REP mit 8,6 % Stimmenanteil am Nordostbahnhof, am schlechtesten schnitt sie mit 0,2 % im Gebiet um die Stadenstraße ab.

Stimmbezirke nach REP-Stimmenanteilen

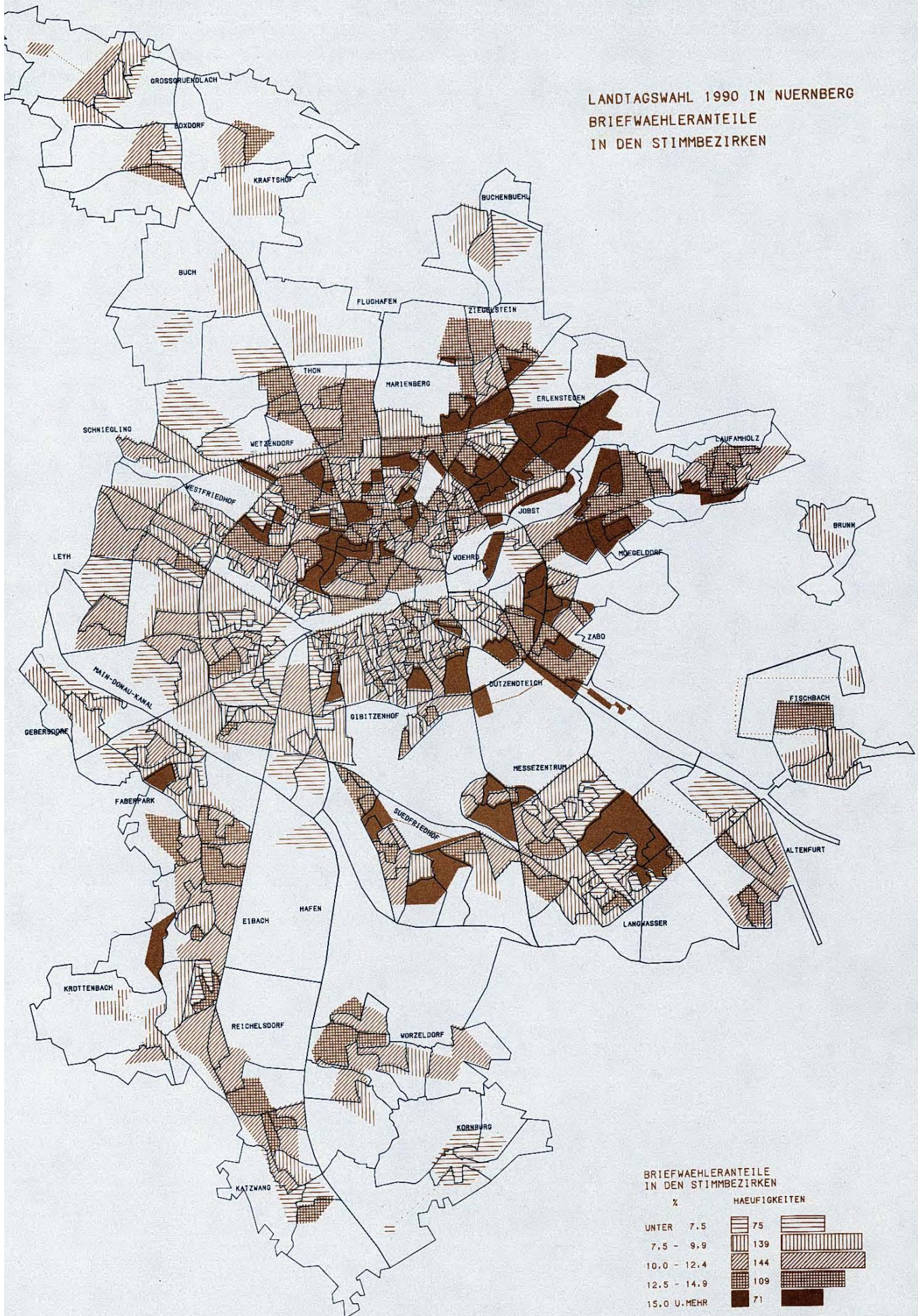
von .. % bis unter .. %	in .. Stimm- bezirken		von .. % bis unter .. %	in .. Stimm- bezirken	
	Zahl	%		Zahl	%
unter 1,5	19	4,2	3,5 - 4,0	72	15,8
1,5 - 2,0	23	5,0	4,0 - 4,5	47	10,3
2,0 - 2,5	61	13,3	4,5 - 5,0	39	8,5
2,5 - 3,0	63	13,8	5,0 - 5,5	25	5,5
3,0 - 3,5	67	14,7	5,5 u.m.	41	9,0



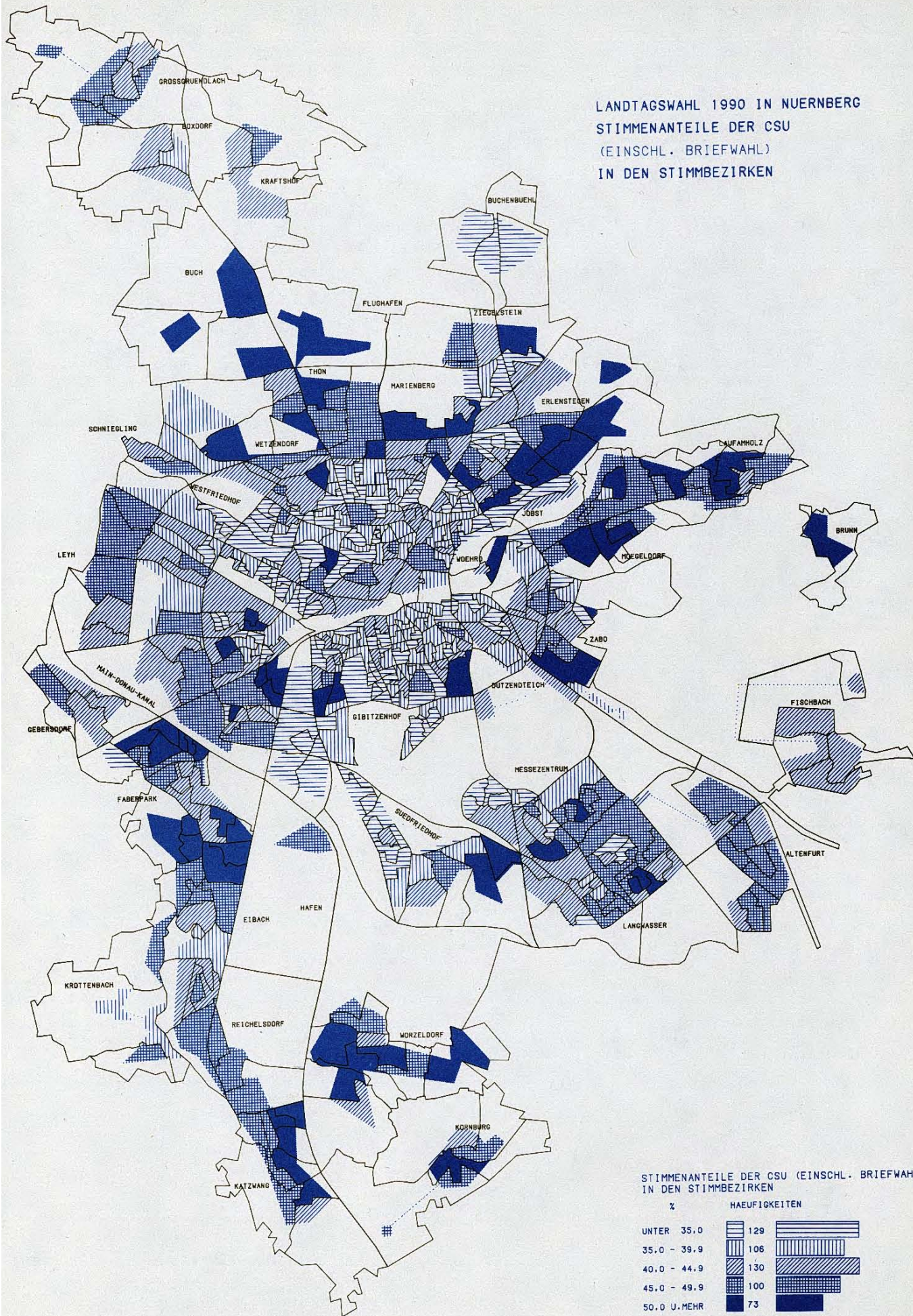
LANDTAGSWAHL 1990 IN NUERNBERG
WAHLBETEILIGUNG
(EINSCHL. BRIEFWAHL)
IN DEN STIMMBEZIRKEN



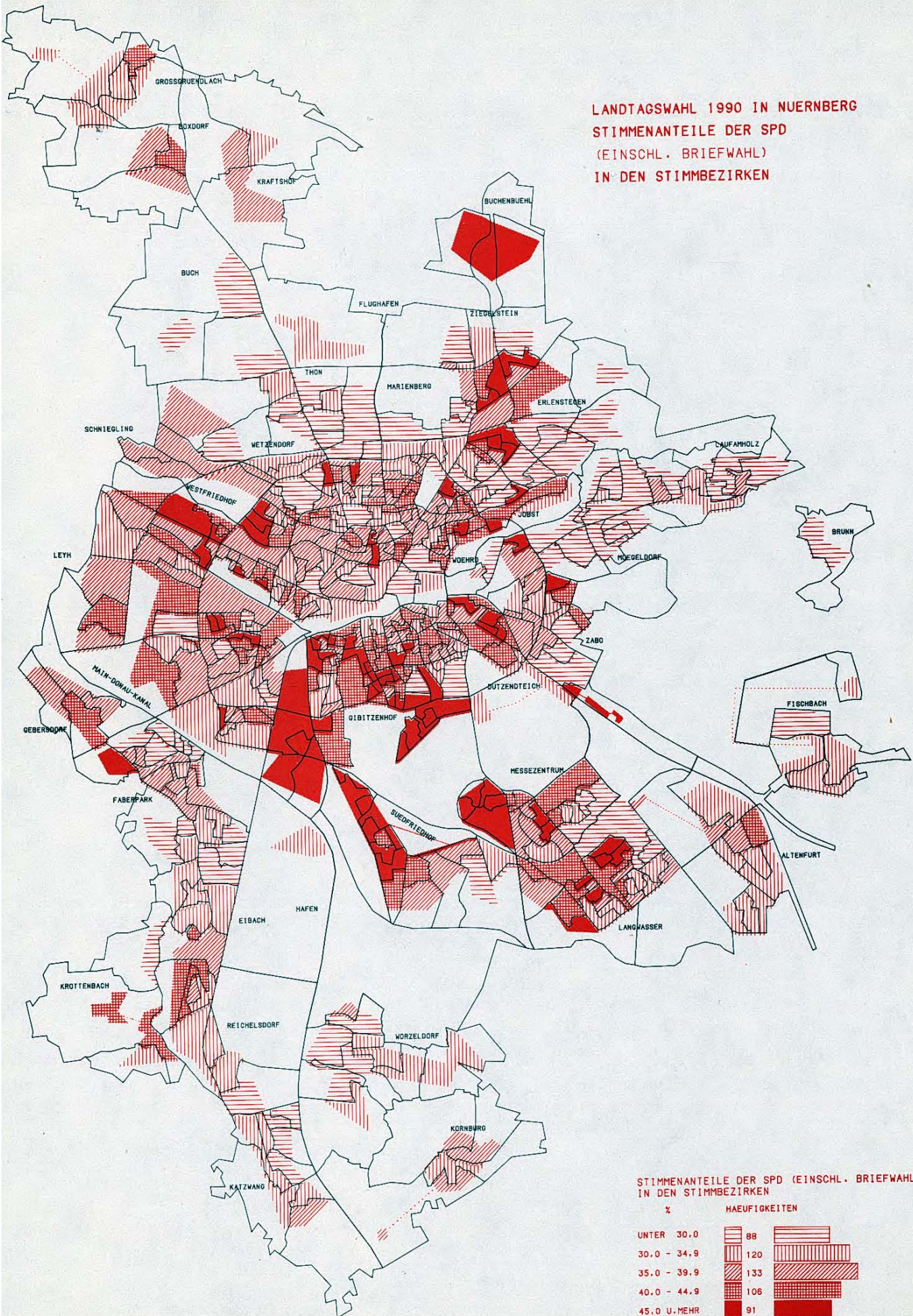
LANDTAGSWAHL 1990 IN NUERNBERG
BRIEFWAHLERANTEILE
IN DEN STIMMBEZIRKEN



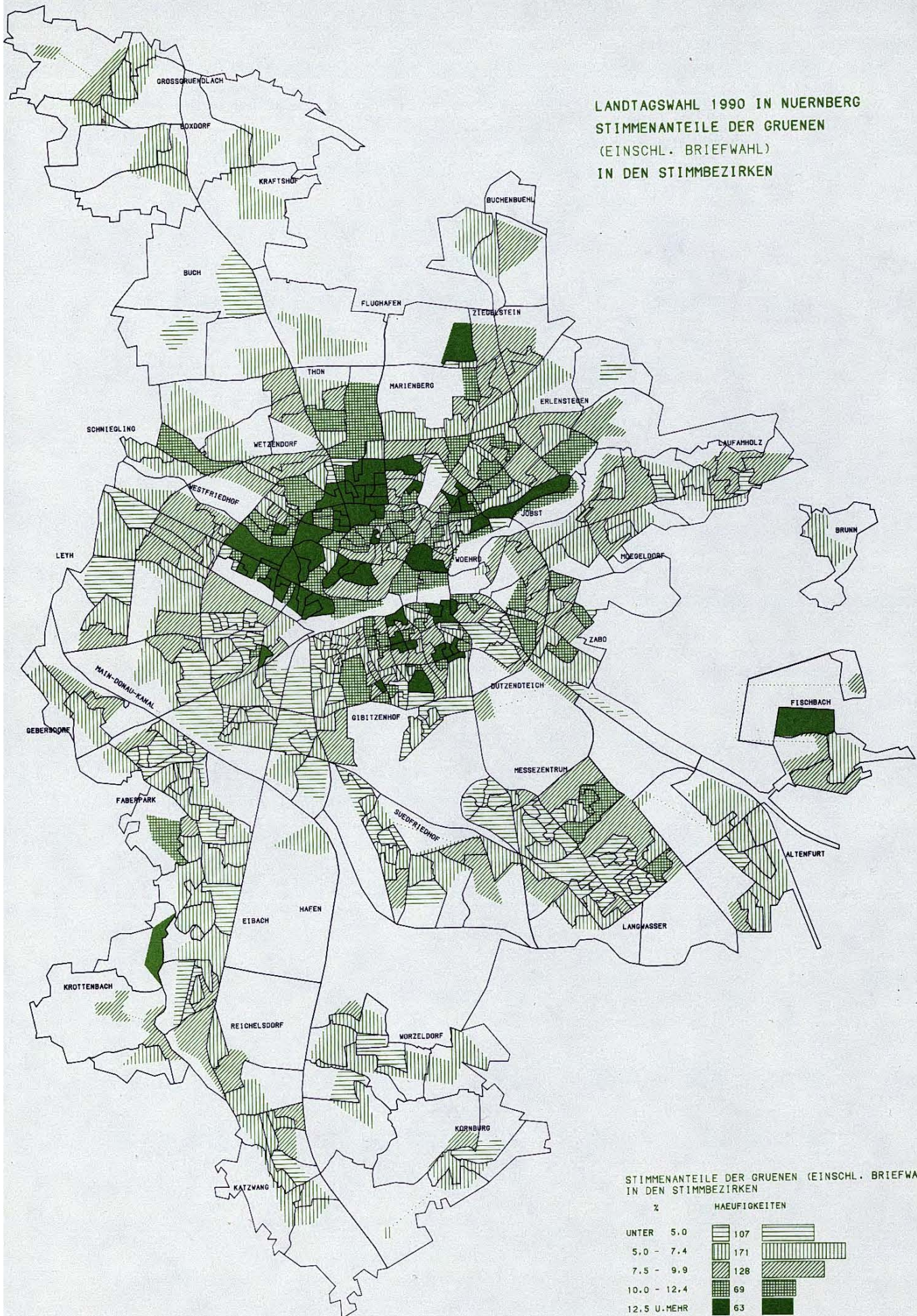
LANDTAGSWAHL 1990 IN NUERNBERG
STIMMENANTEILE DER CSU
(EINSCHL. BRIEFWAHL)
IN DEN STIMMBEZIRKEN



LANDTAGSWAHL 1990 IN NUERNBERG
STIMMENANTEILE DER SPD
(EINSCHL. BRIEFWAHL)
IN DEN STIMMBEZIRKEN



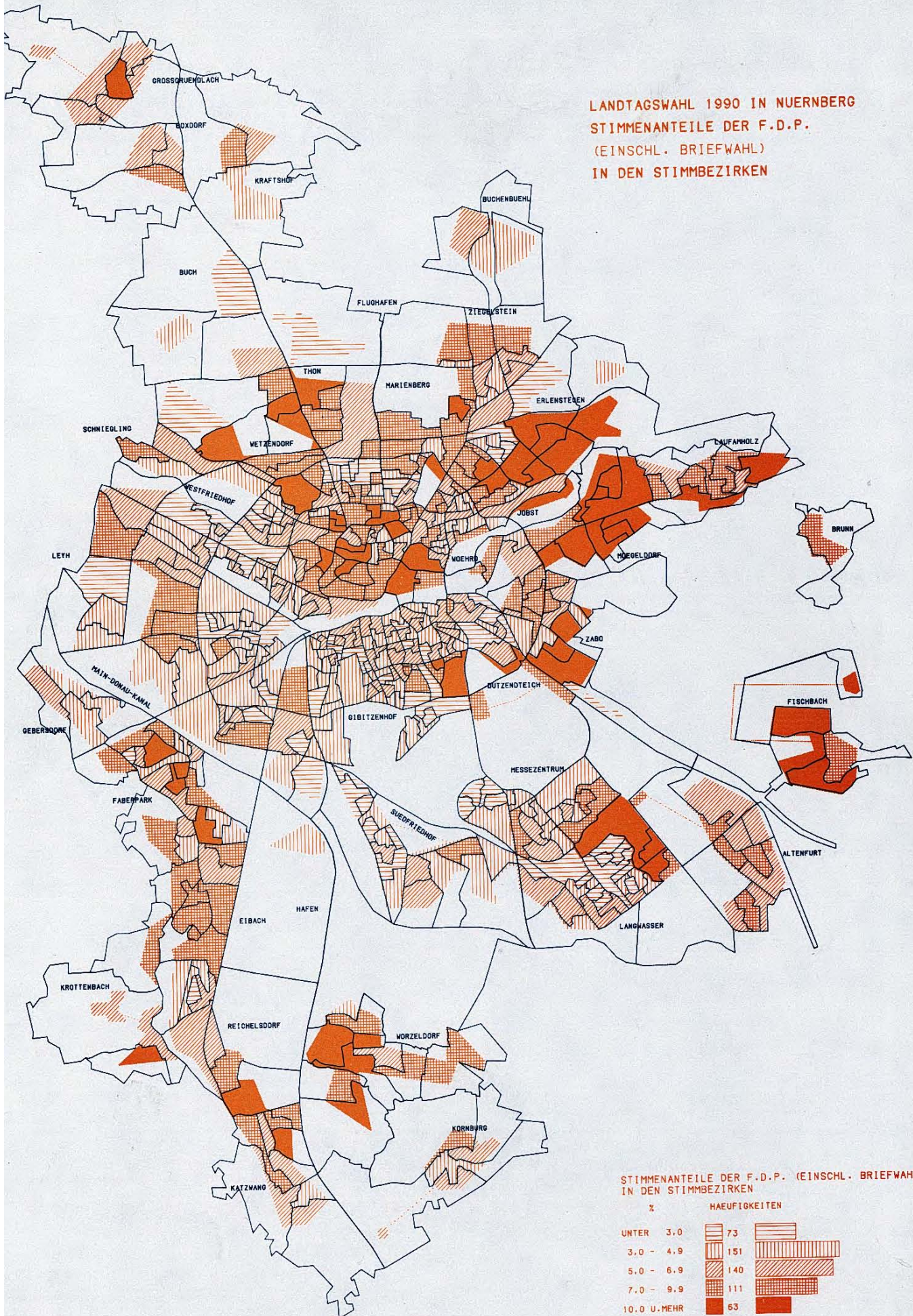
LANDTAGSWAHL 1990 IN NUERNBERG
 STIMMENANTEILE DER GRUENEN
 (EINSCHL. BRIEFWAHL)
 IN DEN STIMMBEZIRKEN



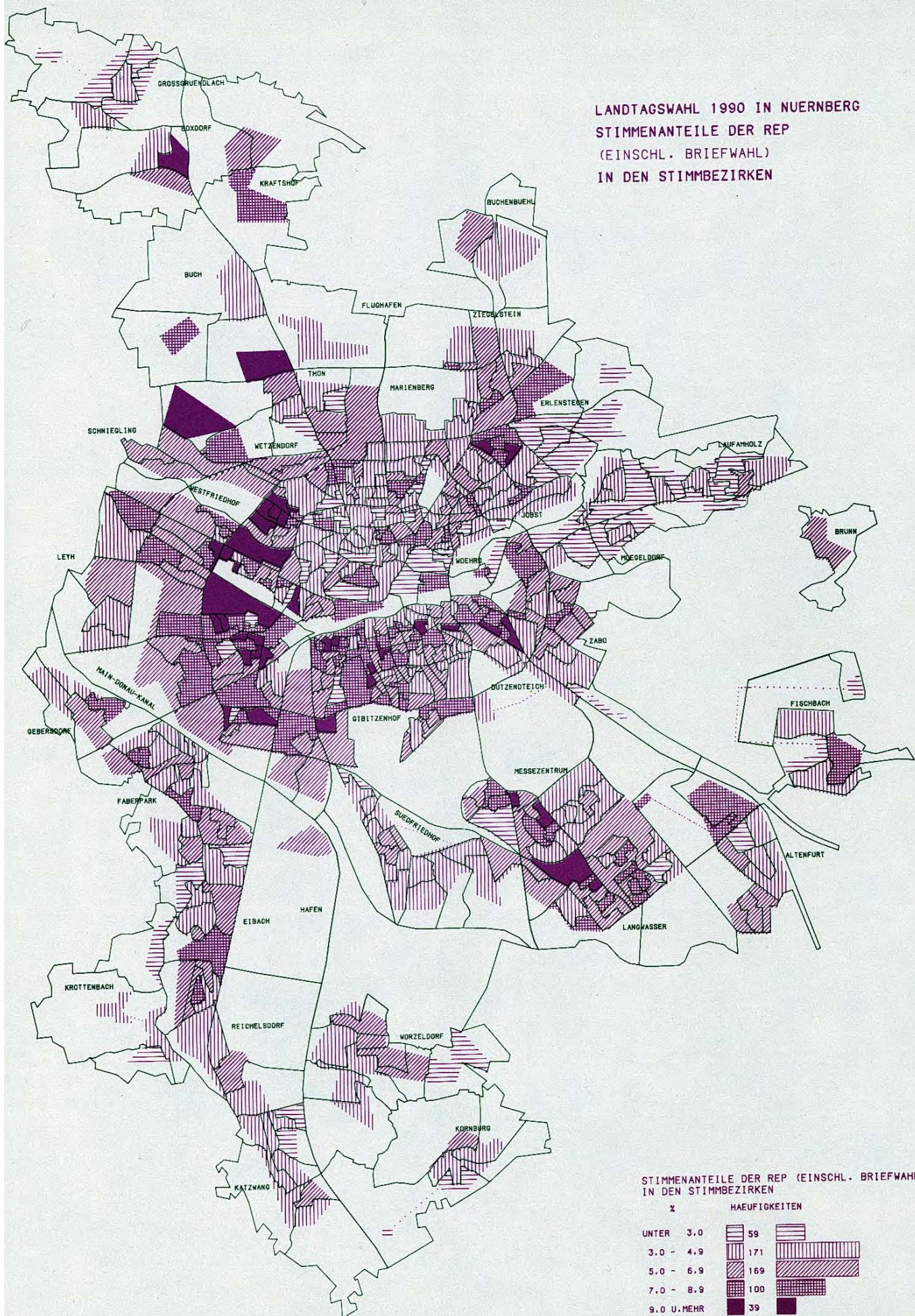
STIMMENANTEILE DER GRUENEN (EINSCHL. BRIEFWAHL)
IN DEN STIMMBEZIRKEN

%	HAEUFIGKEITEN
UNTER 5.0	107
5.0 - 7.4	171
7.5 - 9.9	128
10.0 - 12.4	69
12.5 U. MEHR	63

LANDTAGSWAHL 1990 IN NUERNBERG
 STIMMENANTEILE DER F.D.P.
 (EINSCHL. BRIEFWAHL)
 IN DEN STIMMBEZIRKEN



LANDTAGSWAHL 1990 IN NUERNBERG
STIMMENANTEILE DER REP
(EINSCHL. BRIEFWAHL)
IN DEN STIMMBEZIRKEN



Stimmkreiseinteilung

(ab 1994)

501: Nürnberg-Nord

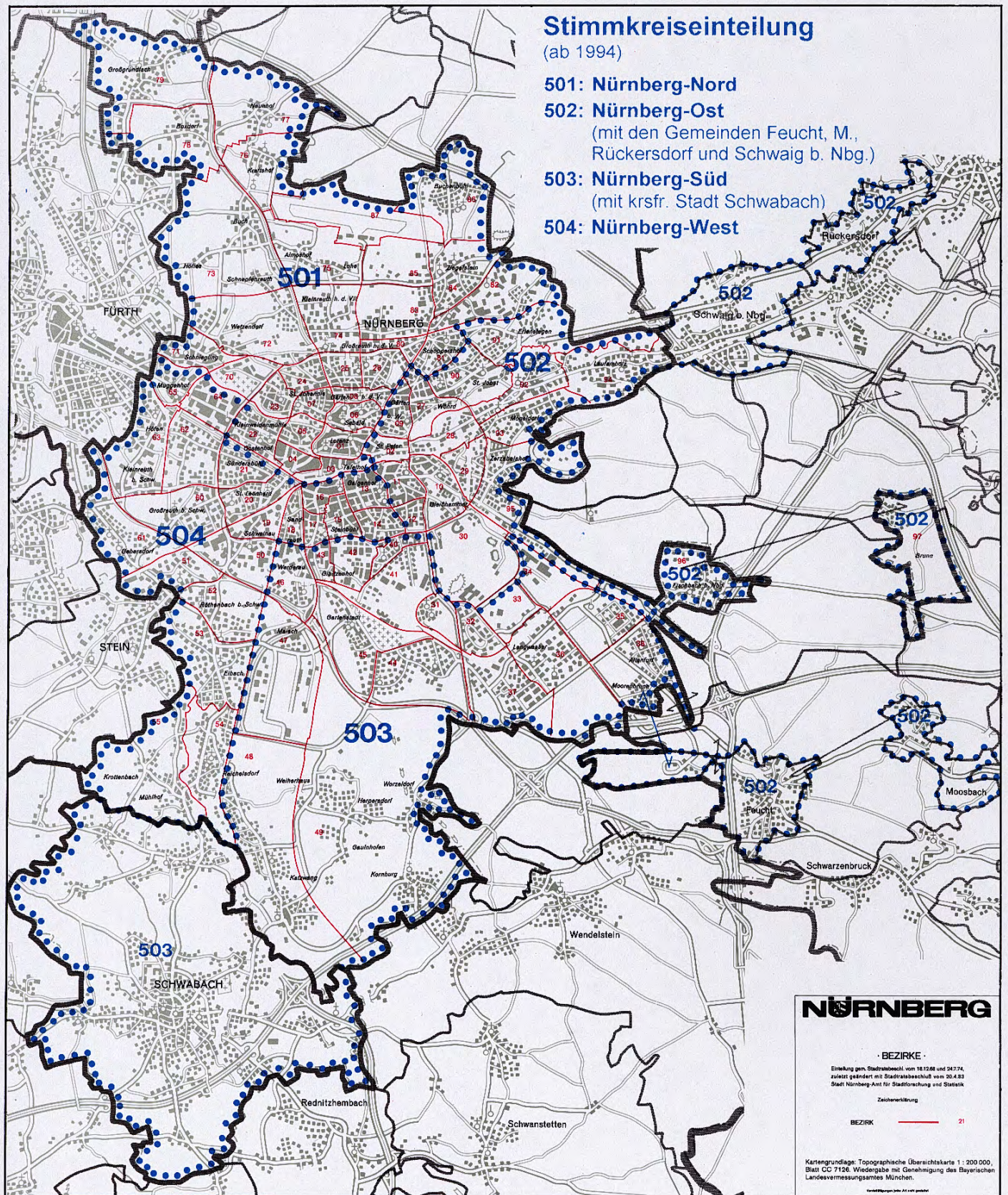
502: Nürnberg-Ost

(mit den Gemeinden Feucht, M.,
Rückersdorf und Schwaig b. Nbg.)

503: Nürnberg-Süd

(mit krsfr. Stadt Schwabach)

504: Nürnberg-West



3.2 Ergebnisse in den Stimmkreisen 501 bis 504

3.2.1 Allgemein

Das Nürnberger Stadtgebiet gehört zu den 4 Stimmkreisen 501 bis 504, die nach den 4 Himmelsrichtungen benannt sind. Während der Stimmkreis 501 Nürnberg-Nord und der Stimmkreis 504 Nürnberg-West ganz auf dem Nürnberger Stadtgebiet liegen, gehören zum Stimmkreis 502 Nürnberg-Ost die Gemeinden Feucht, Rückersdorf sowie Schwaig und zum Stimmkreis 503 Nürnberg-Süd die Stadt Schwabach. Diese Stimmkreiseinteilung wurde aufgrund der veränderten Einwohnerzahl für 1994 neu festgelegt. Die Stimmkreisgrenzen haben sich in der Stadt nach Osten verschoben. Dort, im Stimmkreis 502 Nürn-

berg-Ost, wurden die Gemeinden Rückersdorf und Schwaig neu aufgenommen (siehe auch Karte nach Seite 34).

3.2.2 Stimmberechtigte, Wähler und Wahlbeteiligung

Der Stimmkreis 503 Nürnberg-Süd war mit 102 422 Stimmberechtigten der größte, Nürnberg-Ost mit 96 816 der kleinste der Nürnberger Stimmkreise. Die durchschnittliche Größe der Stimmkreise in Bayern lag bei 84 000 Stimmberechtigten. Gegenüber 1990 haben alle Nürnberger Stimmkreise Stimmberechtigte verloren, die Wählerzahl und damit auch die Wahlbeteiligung ist in allen vier Stimmkreisen gestiegen.

Stimmberechtigte, Wähler und Wahlbeteiligung

Stimmkreis	Stimmberechtigte			Wähler			Wahlbeteiligung		
	1994	1990	Veränderung in %	1994	1990	Veränderung in %	1994	1990	Veränderung in %
	1	2	3	4	5	6	7	8	9
501 Nürnberg-Nord	101 839	104 373	- 2,4	68 967	65 259	+ 5,7	67,7	62,5	+ 5,2
502 Nürnberg-Ost (einschl. Feucht, Rückersdorf, Schwaig)	96 816	98 265	- 1,5	68 255	65 015	+ 5,0	70,5	66,2	+ 4,3
503 Nürnberg-Süd (einschl. Stadt Schwabach)	102 432	103 177	- 0,7	71 759	69 154	+ 3,8	70,1	67,0	+ 3,1
504 Nürnberg-West	101 297	104 847	- 3,4	64 808	63 156	+ 2,6	64,0	60,2	+ 3,8

3.2.3 Verteilung der Erststimmen

In den 4 Nürnberger Stimmkreisen stellten 1994 alle neun Parteien einen Direktkandidaten zur Wahl in

den Landtag. Somit traten 36 Bewerber zur Wahl um ein Direktmandat an. 1990 waren es bei 7 Parteien 28 Bewerber.

Die Bewerber um ein Direktmandat in den Stimmkreisen 501 bis 504

Partei	Stimmkreisbewerber im Stimmkreis			
	501 Nürnberg-Nord	502 Nürnberg-Ost einschl. Feucht, Rückersdorf, Schwaig	503 Nürnberg-Süd einschl. Schwabach	504 Nürnberg-West
	1	2	3	4
C S U	Dr. Beckstein, Günther	Schweder, Christl	Freller, Karl	Söder, Markus
S P D	Schmidt, Renate	Voget, Anne	Haas, Gerda-Maria	Dr. Scholz, Manfred
GRÜNE	Mößner, Christine	Rieger, Sophie	Stöckert, Klaus	Augustin, Achim
F.D.P.	Heidecker, Gudrun	Sturm, Peter	Dr. Bott, Wulf	Dr. Doeblin, Jürgen
R E P	Wopperer, Heinz	Irrgang, Dieter	Beisig, Walter	Hofmann, Harald
Ö D P	Brodbeck, Ingo	Brunner, Lydia	Jakob, Dieter	Keller, Claudia
B P	Schütz, Annegret	Zipfel, Christina	Steinbacher, Klaus	Müller, Hermann
F B U	Pfleiderer, Walter	Cerweny, Günter	Rassow, Walter	Fritsch, Jörg
N P D	Keidel, Norbert	Steringer, Herbert	Ontrup, Johanna	Brauer, Dieter

In Nürnberg hatten seit der Landtagswahl 1950, als erstmals Direktkandidaten gewählt wurden, immer nur Bewerber von CSU und SPD das Direktmandat gewonnen. Alle anderen Parteibewerber hatten niemals auch nur annähernd so viel Stimmen auf sich vereinigen können, daß sie eine Chance als Direktkandidat gehabt hätten. Für die CSU kandidierten in den Stimmkreisen 501 bis 503 die gleichen Kandidaten wie 1990, im Stimmkreis 504 trat statt Heinz Leschanowsky als Kandidat Markus Söder an. Bei der SPD blieben die Bewerber in den Stimmkreisen 502 und 503 die gleichen wie 1990, im Stimmkreis 501

ersetzte Renate Schmidt den nicht mehr kandidierenden Rolf Langenberger und im Stimmkreis 504 folgte Dr. Manfred Scholz auf Anton Schimpl.

Nach den Bestimmungen des Landeswahlrechts zieht der Bewerber direkt in den Bayerischen Landtag ein, der in seinem Stimmkreis die meisten Erststimmen auf sich vereinigen kann. In Nürnberg wurde vor allem das Ergebnis im Stimmkreis 501 Nürnberg-Nord mit Spannung erwartet, wo die Spitzenkandidaten von CSU (Dr. Günther Beckstein) und SPD (Renate Schmidt) gegeneinander antraten.

Verteilung der Erststimmen in den Stimmkreisen 501 bis 504 bei den Landtagswahlen 1994 und 1990
(jetziger Gebietsstand)

Partei	501 Nürnberg-Nord			502 Nürnberg-Ost einschl. Feucht, Rückersdorf, Schwaig			503 Nürnberg-Süd einschl. Schwabach			504 Nürnberg-West		
	1994		1990 %	1994		1990 %	1994		1990 %	1994		1990 %
	Zahl	%		Zahl	%		Zahl	%		Zahl	%	
	1	2	3	4	5	6	7	8	9	10	11	12
CSU	28 512	41,6	40,9	29 787	44,0	42,6	31 397	44,2	43,9	27 776	43,3	41,8
SPD	31 561	46,0	36,1	25 829	38,2	33,8	29 176	41,1	37,6	26 686	41,6	37,8
GRÜNE	3 527	5,1	9,6	5 500	8,1	8,0	4 103	5,8	5,8	3 597	5,6	7,0
F.D.P.	1 567	2,3	6,5	2 577	3,8	9,0	1 887	2,7	6,2	1 558	2,4	5,6
REP	2 004	2,9	5,3	2 235	3,3	4,8	2 791	3,9	5,2	2 695	4,2	6,3
ÖDP	616	0,9	1,2	883	1,3	1,3	754	1,1	0,9	671	1,0	0,9
BP	188	0,3	0,4	244	0,4	0,5	275	0,4	0,4	296	0,5	0,7
FBU	239	0,3	-	284	0,4	-	305	0,4	-	419	0,7	-
NPD	332	0,5	-	331	0,5	-	343	0,5	-	473	0,7	-
zus.	68 546	100	100	67 670	100	100	71 031	100	100	64 171	100	100

Fielen 1990 noch alle vier Direktmandate der Nürnberger Stimmkreise an die CSU, so gewann 1994 im Stimmkreis 501 Nürnberg-Nord Renate Schmidt (SPD) mit 46,0 % Stimmenanteil vor Dr. Günther Beckstein (CSU, 41,6 %) mit einem Vorsprung von 4,4 %-Punkten. Die drei anderen Stimmkreise Nürnbergs gingen an die CSU-Bewerber. Den größten Vorsprung mit 5,8 %-Punkten vor der zweitplatzierten SPD-Bewerberin Anne Voget, erzielte dabei Christl Schweder (44 % Stimmenanteil) im Stimmkreis 502 Nürnberg-Ost. Karl Freller erreichte im Stimmkreis 503 Nürnberg-Süd von den CSU-Bewerbern das beste Ergebnis in den vier Nürnberger Stimmkreisen mit 44,2 % Stimmenanteil. Sein Abstand zur SPD-Bewerberin Gerda-Maria Haas betrug 3,1 %-Punkte. Im Stimmkreis 504 Nürnberg-West erzielte Markus Söder (CSU) mit 43,3 % Stimmenanteil Rang 1 vor dem SPD-Bewerber Dr. Manfred Scholz (41,6 %). Der Abstand zwischen Erst- und Zweitplatziertem war mit

1,7 %-Punkte der kleinste in den Nürnberger Stimmkreisen.

3.2.4 Verteilung der Zweitstimmen

Lagen 1990 noch in allen 4 Stimmkreisen die Ergebnisse der Erst- und der Zweitstimmen nahe beisammen, die CSU lag immer vorne, gab es 1994 doch große Verschiebungen. Im Stimmkreis 501 Nürnberg-Nord, wo bei den Erststimmen die SPD Platz 1 belegte, gewann bei den Zweitstimmen die CSU mit 1,4 %-Punkte-Vorsprung. Im Stimmkreis 502 Nürnberg-Ost lag bei den Erststimmen die CSU um 5,8 %-Punkte vor der SPD, bei den Zweitstimmen war das Verhältnis nahezu ausgeglichen. In den Stimmkreisen 503 Nürnberg-Süd und 504 Nürnberg-West, wo die Direktmandate an die CSU gingen, erreichte die SPD bei den Zweitstimmen einen Vorsprung von 1,6 bzw. 2,6 %-Punkten.

Verteilung der Zweitstimmen in den Stimmkreisen 501 bis 504 bei den Landtagswahlen 1994 und 1990 (jetziger Gebietsstand)

Partei	501 Nürnberg-Nord			502 Nürnberg-Ost einschl. Feucht, Rückersdorf, Schwaig			503 Nürnberg-Süd einschl. Schwabach			504 Nürnberg-West		
	1994		1990 %	1994		1990 %	1994		1990 %	1994		1990 %
	Zahl	%		Zahl	%		Zahl	%		Zahl	%	
	1	2	3	4	5	6	7	8	9	10	11	12
CSU	27 122	40,3	39,9	29 084	43,2	44,0	30 132	43,1	44,3	26 928	42,4	42,6
SPD	26 167	38,9	35,7	29 012	43,1	33,6	31 239	44,7	37,6	28 575	45,0	38,4
GRÜNE	7 384	11,0	10,9	3 419	5,1	8,4	3 033	4,3	6,6	2 811	4,4	6,4
F.D.P.	2 702	4,0	6,9	2 467	3,7	7,7	1 756	2,5	5,3	1 342	2,1	4,9
REP	2 175	3,2	5,1	1 910	2,8	4,5	2 321	3,3	4,9	2 446	3,8	6,2
ÖDP	869	1,3	1,2	788	1,2	1,3	632	0,9	0,9	522	0,8	0,9
BP	186	0,3	0,4	146	0,2	0,4	192	0,3	0,4	228	0,4	0,5
FBU	296	0,4	-	261	0,4	-	259	0,4	-	332	0,5	-
NPD	385	0,6	-	275	0,4	-	286	0,4	-	380	0,6	-
zus.	67 286	100	100	67 362	100	100	69 850	100	100	63 564	100	100

3.2.5 Verteilung der Erst- und Zweitstimmen

Betrachtet man das gesamte Gebiet der vier Nürnberger Stimmkreise, so wäre die CSU mit 42,8 % Stimmenanteil vor SPD (42,3 %) und GRÜNE (6,2 %) gelegen. In den einzelnen Stimmkreisen lag die CSU im Stimmkreis 502 (Ost) mit 3 %-Punkten und im Stimmkreis 503 (Süd) mit 0,8 %-Punkten Vorsprung vor der

SPD. In den Stimmkreisen 501 (Nord) und 504 (West) bekam die SPD mit 1,5 bzw. 0,5 %-Punkten den ersten Rang. Die GRÜNEN belegten in allen vier Stimmkreisen den dritten Platz. Die F.D.P. erzielte ihr bestes Ergebnis mit 3,7 % Stimmenanteil im Stimmkreis 502 (Ost), die REP mit 4,0 % im Stimmkreis 504 (West).

Verteilung der Erst- und Zweitstimmen zusammen in den Stimmkreisen 501 bis 504 bei den Landtagswahlen 1994 und 1990 (jetziger Gebietsstand)

Partei	501 Nürnberg-Nord			502 Nürnberg-Ost einschl. Feucht, Rückersdorf, Schwaig			503 Nürnberg-Süd einschl. Schwabach			504 Nürnberg-West		
	1994		1990 %	1994		1990 %	1994		1990 %	1994		1990 %
	Zahl	%		Zahl	%		Zahl	%		Zahl	%	
	1	2	3	4	5	6	7	8	9	10	11	12
CSU	55 634	41,0	40,4	58 871	43,6	43,3	61 529	43,7	44,1	54 704	42,8	42,2
SPD	57 728	42,5	35,9	54 841	40,6	33,7	60 415	42,9	37,6	55 261	43,3	38,1
GRÜNE	10 911	8,0	10,2	8 919	6,6	8,2	7 136	5,1	6,2	6 408	5,0	6,7
F.D.P.	4 269	3,1	6,7	5 044	3,7	8,4	3 643	2,6	5,7	2 900	2,3	5,2
REP	4 179	3,1	5,2	4 145	3,1	4,6	5 112	3,6	5,0	5 141	4,0	6,3
ÖDP	1 485	1,1	1,2	1 671	1,2	1,3	1 386	1,0	0,9	1 193	0,9	0,9
BP	374	0,3	0,4	390	0,3	0,4	467	0,3	0,4	524	0,4	0,6
FBU	535	0,4	-	545	0,4	-	564	0,4	-	751	0,6	-
NPD	717	0,5	-	606	0,4	-	629	0,4	-	853	0,7	-
zus.	135 832	100	100	135 032	100	100	140 881	100	100	127 735	100	100

3.2.6 Differenz zwischen Erst- und Zweitstimmen

Betrachtet man die Differenz zwischen den erreichten Erststimmen des Stimmkreisbewerbers und den Zweitstimmen der Wahlkreisbewerber derselben Partei im jeweiligen Stimmkreis als Gradmesser für die Beliebtheit und Bekanntheit des Direktkandidaten in seinem Stimmkreis, so liegt Renate Schmidt mit einem Plus von 7,1 %-Punkten Erststimmen im Stimmkreis 501 Nürnberg-Nord an der Spitze. Dieses Ergebnis wurde in Bayern nur noch im Stimmkreis 407

Kronach erreicht. An zweiter Stelle liegt in den Nürnberger Stimmkreisen Sophie Rieger (GRÜNE), die auch einen Sitz im Landtag errang, mit 3,0 %-Punkten mehr Erst- als Zweitstimmen im Stimmkreis 502 Nürnberg-Ost vor ihrem Parteigefährten Klaus Stöckert mit 1,5 %-Punkten im Stimmkreis 503 Nürnberg-Süd. Die ebenfalls in den Landtag gewählten Kandidaten der CSU lagen in den 4 Nürnberger Stimmkreisen mit ihren Erststimmenanteilen mit 0,8- bis 1,3 %-Punkten ebenfalls leicht über den Zweitstimmenanteilen ihrer Partei.

Unterschiede zwischen Erst- und Zweitstimmenvergabe 1994 und 1990 in den Stimmkreisen 501 bis 504 (jetziger Gebietsstand)

Partei	501 Nürnberg-Nord		502 Nürnberg-Ost einschl. Feucht, Rückersdorf, Schwaig		503 Nürnberg-Süd einschl. Schwabach		504 Nürnberg-West	
	1994	1990	1994	1990	1994	1990	1994	1990
	1	2	3	4	5	6	7	8
CSU	+ 1,3	+ 1,0	+ 0,8	- 1,4	+ 1,1	- 0,4	+ 0,9	- 0,8
SPD	+ 7,1	+ 0,4	- 4,9	+ 0,2	- 3,6	± 0	- 3,4	- 0,6
GRÜNE	- 5,9	- 1,3	+ 3,0	- 0,4	+ 1,5	- 0,8	+ 1,2	+ 0,6
F.D.P.	- 1,7	- 0,4	+ 0,1	+ 1,3	+ 0,2	+ 0,9	+ 0,3	+ 0,7
REP	- 0,3	+ 0,2	+ 0,5	+ 0,3	+ 0,6	+ 0,3	+ 0,4	+ 0,1
ÖDP	- 0,4	± 0	+ 0,1	± 0	+ 0,2	± 0	+ 0,2	± 0
BP	± 0	± 0	+ 0,2	+ 0,1	+ 0,1	± 0	+ 0,1	+ 0,2
FBU	- 0,1	-	± 0	-	± 0	-	+ 0,2	-
NPD	- 0,1	-	+ 0,1	-	+ 0,1	-	+ 0,1	-

3.2.7 Stimmenergebnis der Nürnberger Landtagsabgeordneten

Von den in den Landtag gewählten 204 Abgeordneten wohnen 9 im Gebiet der vier Nürnberger Stimmkreise, und zwar kommen 8 Abgeordnete aus Nürnberg und einer aus Schwabach. Neben den vier Gewinnern der Direktmandate kamen fünf Kandidaten über die Wahlkreisliste in den Landtag. Die endgültige Reihenfolge in der Parteienliste richtet sich nach der erreichten Summe von erhaltenen Erst- und Zweitstimmen je Regierungsbezirk. Die von den Parteien vorgegebene Rangfolge der Bewerber kann sich dadurch verändern.

Bei der **CSU** konnte der auf Platz 1 gesetzte Dr. Günther Beckstein zwar das Direktmandat nicht gewinnen, er erzielte aber mit insgesamt 228 883 Erst- und Zweitstimmen im Regierungsbezirk die meisten Stimmen eines CSU-Bewerbers. Christl Schweder,

auf Rang 2 gesetzt, behauptete diesen Platz auch nach der Stimmenzahl. Karl Freller rückte von Platz 8 auf Stelle 4. Die drei Letztgenannten gewannen in ihrem Stimmkreis jeweils das Direktmandat.

Die auf Platz 1 der **SPD**-Wahlkreisliste gesetzte Renate Schmidt erreichte mit 294 849 Stimmen im Wahlkreis die höchste Stimmenzahl überhaupt. Sie gewann auch das Direktmandat. Gerda-Maria Haas konnte sich auf Rang 3 behaupten und Anne Voget machte, auf Rang 7 gesetzt, einen Platz gut und kam auf die sechste Stelle nach der Stimmenzahl. Manfred Scholz, von der Partei auf Platz 13 gesetzt, erreichte nach der Stimmenzahl Platz 5.

Bei den **GRÜNEN** erreichte die Listenerste Sophie Rieger die meisten Stimmen. Der von der Partei auf Platz zwei gesetzte Nürnberger Klaus Stöckert, fiel nach der Stimmenzahl auf Rang 3 zurück und verfehlte somit knapp einen Landtagsitz.

Stimmenergebnis der Nürnberger Landtagsabgeordneten

(gewählte Stimmkreiskandidaten im Stimmkreis 501 bis 504 und gewählte Listenbewerber mit Wohnsitz in Nürnberg)

Partei Bewerber (Nr.)	im Stimm- kreis ge- wählt * oder an ... Stelle der Liste	Zahl der erhaltenen Stimmen							
		Erststimmen				Zweitstimmen			Erst- und Zweit- stimmen zusam- men
		in Nürnberg	in Feucht, Rückers- dorf und Schwaig	in Schwa- bach	ins- gesamt	in Nürnberg	im übrigen Mittel- franken	ins- gesamt	
		1	2	3	4	5	6	7	
C S U									
Schweder, Christl	(102) * 502	22 985	6 802	-	29 787	15 148	5 060	20 208	49 995
Freller, Karl	(108) * 503	22 038	-	9 359	31 397	2 205	5 991	8 196	39 593
Söder, Markus	(115) * 504	27 776	-	-	27 776	4 265	2 025	6 290	34 066
Dr. Beckstein, G.	(101) 1	28 512	-	-	28 512	58 345	142 026	200 371	228 883
S P D									
Schmidt, Renate	(201) * 501	31 561	-	-	31 561	69 148	193 870	263 288	294 849
Haas, Gerda-Maria	(203) 3	22 630	-	6 546	29 176	5 173	1 415	6 588	35 764
Dr. Scholz, Manfred	(213) 5	26 686	-	-	26 686	1 396	809	2 205	28 891
Voget, Anne	(207) 6	20 152	5 677	-	25 829	1 960	616	2 576	28 405
GRÜNE									
Rieger, Sophie	(301) 1	4 485	1 015	-	5 500	5 737	9 530	15 267	20 767

Tabellenteil

Auf den Seiten 39 bis 67 sind die Landtagswahlergebnisse für die Nürnberger Stadtteile (Seite 39), die Nürnberger Bezirke (Seiten 40 - 43) und die Nürnberger Stimmbezirke (Seiten 44 - 67) zusammengestellt. In diesen Tabellen sind die Briefwähler den jeweiligen Gebieten nach dem auf Seite 31 beschriebenen Verfahren zugeordnet.

Anmerkungen zu den Tabellenspalten

Spalte 1 - 5: Stimmberechtigte

Stimmberechtigt waren alle Deutsche, die am 25. September 1994 das 18. Lebensjahr vollendet hatten, seit mindestens 3 Monaten in Bayern wohnten (bei mehreren Wohnungen mit Hauptwohnung) oder sich sonst in Bayern gewöhnlich aufhielten und die nicht vom Wahlrecht ausgeschlossen waren. In **Spalte 4** ist die Zahl der Nürnberger enthalten, auf die obengenannte Voraussetzungen zutrafen.

In der Wählerliste waren alle Personen enthalten, die nach Wissen der Gemeinde stimmberechtigt waren (**Spalten 1 und 2 zusammen**). Wer am Wahltag sein Wahllokal nicht aufsuchen konnte, hatte die Möglichkeit, einen Wahlschein zu beantragen. Mit diesem Wahlschein war dann Briefwahl möglich, oder der Wähler konnte irgendein Wahllokal seines Stimmkreises aufsuchen. Die Zahl der Stimmberechtigten, die sich einen Wahlschein ausstellen ließen, zeigt **Spalte 2**. In **Spalte 1** ist die Zahl der Stimmberechtigten enthalten, die im Wählerverzeichnis aufgeführt waren und die keinen Wahlschein beantragt hatten.

Unter besonderen Voraussetzungen konnte ein Stimmberechtigter, der nicht in das Wählerverzeichnis eingetragen war, einen Wahlschein erhalten. Die Zahl dieser Ausnahmefälle nach § 22 Abs. 2 der Landeswahlordnung zeigt **Spalte 3**.

In **Spalte 5** ist der Anteil der Stimmberechtigten mit Wahlschein (Summe der Spalten 2 und 3) an den Stimmberechtigten insgesamt (Spalte 4) berechnet.

Spalte 6 - 8: Wähler/Wahlbeteiligung

Als Wähler zählt, wer beide Stimmzettel oder nur einen in eine Urne der normalen Wahllokale eingewor-

fen hat oder dessen Stimmzettel rechtzeitig in einem Briefwahlbezirk eingegangen ist (**Spalte 6**). Die Zahl der Wähler mit Wahlschein (in der Regel Briefwähler) bezogen auf die Wähler insgesamt ist in **Spalte 7** berechnet. Die Wahlbeteiligung (**Spalte 8**) ist aus der Zahl der Wähler insgesamt (**Spalte 6**) bezogen auf die Stimmberechtigten insgesamt (**Spalte 4**) ermittelt.

Spalte 9 - 10: ungültige Stimmen

Ungültig sind Stimmzettel, wenn sie z. B. nicht gekennzeichnet sind oder den Willen des Wählers nicht einwandfrei erkennen lassen. In **Spalte 9** sind die ungültigen kleinen Stimmzettel (Erststimmen) auf alle kleinen Stimmzettel bezogen und in **Spalte 10** die ungültigen großen Stimmzettel (Zweitstimmen) auf alle großen Stimmzettel.

Spalte 11 - 12: gültige Stimmen

Anzahl der gültigen kleinen Stimmzettel (**Spalte 11**) und der gültigen großen Stimmzettel (**Spalte 12**), die auf die Stimmkreisbewerber (Direktkandidaten) bzw. Wahlkreisbewerber oder die Partei verteilt wurden.

Spalte 13 - 30: gültige Erst- und Zweitstimmen zusammen nach Parteien

Für die Verteilung der Landtagssitze auf die Parteien ist die Summe aus Erst- und Zweitstimmen ausschlaggebend. In den mit "Zahl" überschriebenen Spalten ist die Summe aus Erst- und Zweitstimmen der jeweiligen Partei eingetragen. Die Prozentspalte bezieht sich auf die Summe der gültigen Erst- und Zweitstimmen insgesamt (Spalte 11 + Spalte 12).

Spalte 31 - 48: gültige Erststimmen nach Parteien

Für die Ermittlung des Direktkandidaten zum Bayerischen Landtag ist die Zahl der im jeweiligen Stimmkreis erzielten Erststimmen maßgeblich. In den mit Zahl überschriebenen Spalten sind die vom jeweiligen Bewerber der einzelnen Parteien erzielten Erststimmen enthalten. Die %-Angabe bezieht sich jeweils auf Spalte 11 der Tabelle.

Spalte 49 - 64: gültige Zweitstimmen nach Parteien

In den mit "Zahl" überschriebenen Spalten sind die von der jeweiligen Partei erzielten Zweitstimmen enthalten. Die %-Angabe bezieht sich jeweils auf Spalte 12 der Tabelle.

Ergebnis der Landtagswahl 1994 in den Nürnberger Stadtteilen (einschließlich Briefwahl)

Stadtteile	Wahlberechtigte					Wähler		Wahl- be- teil. %	Ungültige in %		Gültige	
	Lt. Wählerliste		Nach Par. 22/2	Ins- ge- samt	Dar. m.WS %	Ins- ge- samt	Dar. m.WS %		Erst-	Zweit-	Erst-	Zweit-
	Ohne WS	Mit WS										
	1	2							3	4	5	6
0 Altstadt u. engere Innenstadt	31746	6205	1	37952	16,3	24064	24,2	63,4	0,7	2,1	23895	23543
1 Weit. Innenstadtgürtel Süd	49725	7590	-	57315	13,2	35228	20,4	61,5	0,9	1,8	34917	34594
2 Weit. Innenst.G. West, Nord, Ost	47923	8337	-	56260	14,8	36276	21,4	64,5	0,9	2,3	35952	35436
3 Südöstliche Außenstadt	33684	4939	-	38623	12,8	26700	17,5	69,1	1,0	4,2	26284	25425
4 Südliche Außenstadt	31403	5031	-	36434	13,8	26396	18,0	72,4	0,8	1,3	26192	26051
5 Südwestliche Außenstadt	29483	4157	-	33640	12,4	22782	17,3	67,7	1,0	1,8	22546	22375
6 Westliche Außenstadt	16164	2270	-	18434	12,3	12247	17,5	66,4	0,9	1,5	12132	12066
7 Nordwestliche Außenstadt	18670	3192	-	21862	14,6	16321	18,5	74,7	0,4	2,5	16251	15915
8 Nordöstliche Außenstadt	17610	3281	1	20892	15,7	14875	21,1	71,2	0,7	2,7	14776	14479
9 Östliche Außenstadt	26500	6234	-	32734	19,0	24646	23,9	75,3	0,8	1,1	24442	24367
Insgesamt	302908	51236	2	354146	14,5	239535	20,2	67,6	0,8	2,1	237387	234251

Stadt- teile	Von den gültigen Erst- und Zweitstimmen zusammen entfielen auf																	
	CSU		SPD		GRÜNE		F.D.P.		REP		ÖDP		BP		FBU		NPD	
	Zahl	%	Zahl	%	Zahl	%	Zahl	%	Zahl	%	Zahl	%	Zahl	%	Zahl	%	Zahl	%
	13	14	15	16	17	18	19	20	21	22	23	24	25	26	27	28	29	30
0	18418	38,8	20407	43,0	4557	9,6	1599	3,4	1347	2,8	564	1,2	146	0,3	173	0,4	227	0,5
1	26453	38,1	32184	46,3	4534	6,5	1487	2,1	2973	4,3	684	1,0	287	0,4	421	0,6	488	0,7
2	27510	38,5	32197	45,1	5475	7,7	1748	2,4	2710	3,8	761	1,1	222	0,3	325	0,5	440	0,6
3	22155	42,8	23178	44,8	2081	4,0	1144	2,2	1990	3,8	488	0,9	177	0,3	234	0,5	262	0,5
4	21986	42,1	23338	44,7	2483	4,8	1440	2,8	1921	3,7	478	0,9	159	0,3	210	0,4	228	0,4
5	21695	48,3	17628	39,2	1814	4,0	1177	2,6	1574	3,5	389	0,9	164	0,4	218	0,5	262	0,6
6	10028	41,4	10763	44,5	1293	5,3	592	2,4	901	3,7	243	1,0	93	0,4	141	0,6	144	0,6
7	14967	46,5	12557	39,0	1867	5,8	1108	3,4	925	2,9	338	1,1	91	0,3	140	0,4	173	0,5
8	12499	42,7	12373	42,3	1876	6,4	947	3,2	939	3,2	296	1,0	71	0,2	122	0,4	132	0,5
9	23910	49,0	17254	35,4	3118	6,4	2256	4,6	1205	2,5	612	1,3	108	0,2	170	0,3	176	0,4
Insg.	199621	42,3	201879	42,8	29098	6,2	13498	2,9	16485	3,5	4853	1,0	1518	0,3	2154	0,5	2532	0,5

Stadt- teile	Von den gültigen Erststimmen entfielen auf den Bewerber von																	
	CSU		SPD		GRÜNE		F.D.P.		REP		ÖDP		BP		FBU		NPD	
	Zahl	%	Zahl	%	Zahl	%	Zahl	%	Zahl	%	Zahl	%	Zahl	%	Zahl	%	Zahl	%
	31	32	33	34	35	36	37	38	39	40	41	42	43	44	45	46	47	48
0	9399	39,3	10971	45,9	1718	7,2	618	2,6	674	2,8	250	1,0	79	0,3	81	0,3	105	0,4
1	13392	38,4	15479	44,3	2639	7,6	794	2,3	1576	4,5	376	1,1	167	0,5	228	0,7	266	0,8
2	14038	39,0	16530	46,0	2331	6,5	784	2,2	1382	3,8	374	1,0	123	0,3	162	0,5	228	0,6
3	11241	42,8	11485	43,7	1190	4,5	612	2,3	1107	4,2	272	1,0	111	0,4	124	0,5	142	0,5
4	11005	42,0	11342	43,3	1410	5,4	773	3,0	1050	4,0	271	1,0	94	0,4	120	0,5	127	0,5
5	10987	48,7	8513	37,8	1004	4,5	638	2,8	818	3,6	220	1,0	99	0,4	122	0,5	145	0,6
6	5079	41,9	5169	42,6	741	6,1	316	2,6	479	3,9	137	1,1	51	0,4	80	0,7	80	0,7
7	7658	47,1	6812	41,9	604	3,7	414	2,5	439	2,7	138	0,8	47	0,3	62	0,4	77	0,5
8	6431	43,5	6681	45,2	599	4,1	352	2,4	438	3,0	120	0,8	32	0,2	56	0,4	67	0,5
9	12081	49,4	8047	32,9	1932	7,9	1157	4,7	652	2,7	331	1,4	62	0,3	86	0,4	94	0,4
Insg.	101311	42,7	101029	42,6	14168	6,0	6458	2,7	8615	3,6	2489	1,0	865	0,4	1121	0,5	1331	0,6

Stadt- teile	Von den gültigen Zweitstimmen entfielen auf																	
	CSU		SPD		GRÜNE		F.D.P.		REP		ÖDP		BP		FBU		NPD	
	Zahl	%	Zahl	%	Zahl	%	Zahl	%	Zahl	%	Zahl	%	Zahl	%	Zahl	%	Zahl	%
	49	50	51	52	53	54	55	56	57	58	59	60	61	62	63	64	65	66
0	9019	38,3	9436	40,1	2839	12,1	981	4,2	673	2,9	314	1,3	67	0,3	92	0,4	122	0,5
1	13061	37,8	16705	48,3	1895	5,5	693	2,0	1397	4,0	308	0,9	120	0,3	193	0,6	222	0,6
2	13472	38,0	15667	44,2	3144	8,9	964	2,7	1328	3,7	387	1,1	99	0,3	163	0,5	212	0,6
3	10914	42,9	11693	46,0	891	3,5	532	2,1	883	3,5	216	0,8	66	0,3	110	0,4	120	0,5
4	10981	42,2	11996	46,0	1073	4,1	667	2,6	871	3,3	207	0,8	65	0,2	90	0,3	101	0,4
5	10708	47,9	9115	40,7	810	3,6	539	2,4	756	3,4	169	0,8	65	0,3	96	0,4	117	0,5
6	4949	41,0	5594	46,4	552	4,6	276	2,3	422	3,5	106	0,9	42	0,3	61	0,5	64	0,5
7	7309	45,9	5745	36,1	1263	7,9	694	4,4	486	3,1	200	1,3	44	0,3	78	0,5	96	0,6
8	6068	41,9	5692	39,3	1277	8,8	595	4,1	501	3,5	176	1,2	39	0,3	66	0,5	65	0,4
9	11829	48,5	9207	37,8	1186	4,9	1099	4,5	553	2,3	281	1,2	46	0,2	84	0,3	82	0,3
Insg.	98310	42,0	100850	43,1	14930	6,4	7040	3,0	7870	3,4	2364	1,0	653	0,3	1033	0,4	1201	0,5

Ergebnis der Landtagswahl 1994 in den Nürnberger Bezirken (einschließlich Briefwahl)

Bezirke	Wahlberechtigte					Wähler		Wahl- be- teil. %	Ungültige in %		Gültige	
	Lt. Wählerliste		Nach Par. 22/2	Ins- ge- samt	Dar. m.WS %	Ins- ge- samt	Dar. m.WS %		Erst-	Zweit-	Erst-	Zweit-
	Ohne WS	Mit WS										
	Stimmen										Stimmen	
1	2	3	4	5	6	7	8	9	10	11	12	
01 Altstadt, St. Lorenz	2696	508	-	3204	15,9	1707	27,7	53,3	0,3	1,9	1702	1673
02 Marienvorstadt	812	149	-	961	15,5	655	21,4	68,2	1,1	1,2	648	647
03 Tafelhof	532	76	-	608	12,5	394	18,0	64,8	0,3	2,3	393	385
04 Gostenhof	3749	445	-	4194	10,6	2184	18,9	52,1	1,1	2,7	2160	2123
05 Himpfeshof	2990	731	-	3721	19,6	2427	27,9	65,2	0,6	2,1	2411	2374
06 Altstadt, St. Sebald	5851	1273	-	7124	17,9	4797	25,1	67,3	0,5	2,5	4775	4677
07 St. Johannis	4458	1011	-	5469	18,5	3621	25,9	66,2	0,7	1,8	3596	3551
08 Pirkheimerstraße	4388	962	-	5350	18,0	3631	25,2	67,9	0,6	2,0	3605	3558
09 Wöhrd	6270	1050	1	7321	14,3	4648	21,1	63,5	0,9	2,0	4605	4555
10 Ludwigsfeld	5760	886	-	6646	13,3	4252	19,6	64,0	0,9	1,7	4213	4179
11 Glöckenhof	8837	1631	-	10468	15,6	6471	23,6	61,8	0,8	1,4	6409	6381
12 Guntherstraße	2119	531	-	2650	20,0	1908	26,2	72,0	0,8	1,2	1893	1886
13 Galgenhof	9657	1425	-	11082	12,9	6666	20,3	60,2	0,8	1,6	6615	6561
14 Hummelstein	6177	902	-	7079	12,7	4540	19,0	64,1	0,8	1,5	4504	4470
15 Gugelstraße	4011	609	-	4620	13,2	2698	21,3	58,4	0,8	2,1	2676	2641
16 Steinbühl	7046	996	-	8042	12,4	4810	19,7	59,8	1,1	2,3	4757	4701
17 Gibitzenhof	3153	320	-	3473	9,2	2105	14,6	60,6	0,8	3,0	2088	2042
18 Sandreuth	231	38	-	269	14,1	158	23,4	58,7	0,6	3,2	157	153
19 Schweinau	2734	252	-	2986	8,4	1620	15,0	54,3	0,9	2,5	1605	1580
20 St. Leonhard	6889	875	-	7764	11,3	4738	17,3	61,0	1,1	2,2	4687	4634
21 Sündersbühl	3524	384	-	3908	9,8	2444	14,9	62,5	1,6	4,2	2404	2341
22 Bärenschanze	3872	545	-	4417	12,3	2519	20,0	57,0	0,8	2,3	2499	2462
23 Sandberg	6794	1088	-	7882	13,8	4762	21,3	60,4	0,9	2,9	4721	4622
24 Bielingplatz	2815	642	-	3457	18,6	2446	24,3	70,8	0,7	2,4	2429	2387
25 Uhlandstraße	5764	1095	-	6859	16,0	4594	22,7	67,0	0,5	2,0	4571	4503
26 Maxfeld	5642	1158	-	6800	17,0	4689	23,5	69,0	0,7	2,4	4657	4577
27 Veilhof	6988	1490	-	8478	17,6	5554	23,9	65,5	1,0	2,0	5496	5443
28 Tullnau	2278	348	-	2626	13,3	1584	18,2	60,3	0,9	1,5	1569	1561
29 Gleißhammer	3357	712	-	4069	17,5	2946	23,5	72,4	0,9	1,4	2919	2906
30 Dutzendteich	630	130	-	760	17,1	496	25,4	65,3	1,0	1,6	491	488
31 Zollhaus	2838	546	-	3384	16,1	2669	19,6	78,9	1,0	1,4	2486	2475
32 Langwasser Nordwest	5597	848	-	6445	13,2	4418	18,4	68,5	1,0	1,9	4375	4333
33 Langwasser Nordost	4120	529	-	4649	11,4	3270	15,4	70,3	0,9	2,1	3242	3200
35 Altenfurt Nord	815	115	-	930	12,4	639	17,1	68,7	1,1	1,1	632	632
36 Langwasser Südost	7384	1048	-	8432	12,4	5341	18,3	63,3	1,5	2,4	5262	5213
37 Langwasser Südwest	6545	872	-	7417	11,8	5041	16,3	68,0	1,0	14,4	4993	4313
38 Altenfurt, Moorenbrunn	5755	851	-	6606	12,9	4826	16,8	73,1	0,5	1,1	4803	4771
40 Hasenbuck	2713	476	-	3189	14,9	1907	22,7	59,8	0,9	2,5	1889	1860
43 Dianastraße	1035	120	-	1155	10,4	533	20,5	46,1	1,9	1,7	523	524
44 Trierer Straße	3612	636	-	4248	15,0	3312	18,3	78,0	0,6	1,4	3292	3264
45 Gartenstadt	5455	1026	-	6481	15,8	4894	19,9	75,5	1,1	1,2	4840	4833
46 Werderau	2651	307	-	2958	10,4	1994	14,4	67,4	1,0	1,8	1974	1959
47 Maiach	746	84	-	830	10,1	572	13,6	68,9	0,7	0,2	568	571
48 Katzw./ Reichelsd. Ost.-Keller	7340	1184	-	8524	13,9	6238	18,1	73,2	0,6	1,1	6203	6168
49 Kornburg und Worzeldorf	7851	1198	-	9049	13,2	6946	16,4	76,8	0,6	1,1	6903	6872
50 Hohe Marter	4421	505	-	4926	10,3	2953	16,2	59,9	1,2	2,2	2918	2889
51 Röthenbach West	6490	855	-	7345	11,6	4933	16,5	67,2	1,0	2,0	4882	4832
52 Röthenbach Ost	5974	949	-	6923	13,7	4885	18,6	70,6	0,8	1,6	4845	4806
53 Elbach	5815	926	-	6741	13,7	4806	18,5	71,3	1,3	1,6	4742	4729
54 Reichelsdorf	5344	703	-	6047	11,6	4007	16,3	66,3	0,9	1,5	3971	3948
55 Krottenbach/Mühlhof	1439	219	-	1658	13,2	1198	17,0	72,3	0,8	2,3	1188	1171
60 Großreuth/Schweinau	2464	438	-	2902	15,1	2007	20,2	69,2	1,1	2,4	1985	1958
61 Gebersdorf	3112	407	-	3519	11,6	2466	15,3	70,1	0,9	1,0	2445	2441
62 Gaismannshof	3075	477	-	3552	13,4	2597	17,5	73,1	0,5	1,5	2584	2559
63 Höfen	2007	265	-	2272	11,7	1448	17,5	63,7	1,2	0,7	1431	1438
64 Eberhardshof	4480	572	-	5052	11,3	3168	17,0	62,7	1,0	1,5	3135	3122
65 Muggenhof	1026	111	-	1137	9,8	561	18,7	49,3	1,6	2,3	552	548
70 Westfriedhof	1151	300	-	1451	20,7	978	28,0	67,4	0,3	1,3	975	965
71 Schniegling	1939	283	-	2222	12,7	1499	17,3	67,5	0,5	2,4	1491	1463
72 Wetzendorf	4462	905	-	5367	16,9	3907	21,9	72,8	0,3	2,9	3895	3794
73 Buch	866	70	-	936	7,5	724	9,3	77,4	0,4	3,7	721	697
74 Thon	3277	666	-	3943	16,9	3064	20,8	77,7	0,4	1,9	3051	3006
75 Almoshof	653	40	-	693	5,8	519	7,3	74,9	0,2	4,6	518	495
76 Kraftshof	480	50	-	530	9,4	412	11,7	77,7	-	2,7	412	401
77 Neunhof	818	144	-	962	15,0	756	18,3	78,6	0,5	2,9	752	734
78 Boxdorf	1763	259	-	2022	12,8	1545	16,1	76,4	1,0	1,7	1529	1518
79 Großgründlach	3261	475	-	3736	12,7	2917	15,6	78,1	0,3	2,5	2907	2842
80 Schleifweg	2098	430	-	2528	17,0	1803	23,3	71,3	0,6	3,1	1793	1747
81 Schoppershof	5055	814	-	5869	13,9	3804	20,3	64,8	0,7	3,4	3778	3672
82 Schafhof	1364	260	1	1625	16,0	1028	24,7	63,3	2,1	2,9	1006	998
83 Marienberg	2331	549	-	2880	19,1	2261	22,6	78,5	0,4	2,4	2252	2207
84 Ziegelstein	3735	710	-	4445	16,0	3319	20,3	74,7	0,7	2,2	3297	3245
85 Mooshof	1239	248	-	1487	16,7	1054	22,8	70,9	0,3	1,4	1051	1039
86 Buchenbühl	1788	270	-	2058	13,1	1606	16,3	78,0	0,4	2,2	1599	1571
90 St. Jobst	4800	1323	-	6123	21,6	4327	29,1	70,7	0,7	0,9	4296	4290
91 Erlenstegen	2262	771	-	3033	25,4	2397	30,3	79,0	0,8	0,8	2379	2377
92 Mögeldorf	2811	602	-	3413	17,6	2490	22,7	73,0	0,7	1,2	2473	2459
93 Schmausenbuckstraße	2840	850	-	3690	23,0	2973	27,0	80,6	0,7	0,7	2952	2952
94 Laufamholz	4534	941	-	5475	17,2	4280	21,4	78,2	0,7	1,3	4248	4224
95 Zerzabelshof	5684	1193	-	6877	17,3	5205	21,1	75,7	1,2	1,0	5144	5155
96 Fischbach	3071	494	-	3565	13,9	2546	18,1	71,4	0,9	2,2	2524	2490
97 Brunn	498	60	-	558	10,8	428	13,3	76,7	0,5	1,9	426	420
Insgesamt	302908	51236	2	354146	14,5	239535	20,2	67,6	0,8	2,1	237387	234251

Bezirke	Von den gültigen Erst- und Zweitstimmen zusammen entfielen auf																	
	CSU		SPD		GRÜNE		F.D.P.		REP		ÖDP		BP		FBU		NPD	
	Zahl	%	Zahl	%	Zahl	%	Zahl	%	Zahl	%	Zahl	%	Zahl	%	Zahl	%	Zahl	%
	13	14	15	16	17	18	19	20	21	22	23	24	25	26	27	28	29	30
01	1321	39,1	1343	39,8	375	11,1	139	4,1	94	2,8	56	1,7	14	0,4	20	0,6	13	0,4
02	503	38,8	546	42,2	126	9,7	47	3,6	37	2,9	26	2,0	5	0,4	4	0,3	1	0,1
03	321	41,3	339	43,6	50	6,4	17	2,2	25	3,2	10	1,3	6	0,8	2	0,3	8	1,0
04	1491	34,8	1911	44,6	511	11,9	111	2,6	183	4,3	32	0,7	10	0,2	9	0,2	25	0,6
05	1826	38,2	2014	42,1	528	11,0	170	3,6	139	2,9	55	1,1	22	0,5	12	0,3	19	0,4
06	3693	39,1	4166	44,1	774	8,2	332	3,5	266	2,8	117	1,2	22	0,2	34	0,4	48	0,5
07	2687	37,6	3094	43,3	798	11,2	264	3,7	152	2,1	58	0,8	23	0,3	30	0,4	41	0,6
08	2845	39,7	3031	42,3	688	9,6	268	3,7	165	2,3	102	1,4	14	0,2	24	0,3	26	0,4
09	3731	40,7	3963	43,3	707	7,7	251	2,7	286	3,1	108	1,2	30	0,3	38	0,4	46	0,5
10	2952	35,2	4095	48,8	502	6,0	219	2,6	399	4,8	77	0,9	29	0,3	51	0,6	68	0,8
11	4770	37,3	5900	46,1	1052	8,2	250	2,0	510	4,0	153	1,2	45	0,4	49	0,4	61	0,5
12	1697	44,9	1446	38,3	288	7,6	132	3,5	124	3,3	45	1,2	11	0,3	20	0,5	16	0,4
13	4759	36,1	6152	46,7	1021	7,7	334	2,5	538	4,1	149	1,1	48	0,4	83	0,6	92	0,7
14	3212	35,8	4461	49,7	483	5,4	153	1,7	406	4,5	84	0,9	54	0,6	59	0,7	62	0,7
15	1755	33,0	2706	50,9	370	7,0	95	1,8	243	4,6	51	1,0	24	0,5	33	0,6	40	0,8
16	3684	39,0	4329	45,8	528	5,6	174	1,8	459	4,9	76	0,8	45	0,5	72	0,8	91	1,0
17	1904	46,1	1725	41,8	162	3,9	75	1,8	155	3,8	29	0,7	22	0,5	28	0,7	30	0,7
18	106	34,2	170	54,8	12	3,9	10	3,2	11	3,5	-	-	-	-	1	0,3	-	-
19	1614	50,7	1200	37,7	116	3,6	45	1,4	128	4,0	20	0,6	9	0,3	25	0,8	28	0,9
20	3819	41,0	4119	44,2	428	4,6	171	1,8	498	5,3	101	1,1	50	0,5	64	0,7	71	0,8
21	2128	44,8	2008	42,3	181	3,8	74	1,6	228	4,8	51	1,1	15	0,3	27	0,6	33	0,7
22	1600	32,3	2394	48,3	523	10,5	76	1,5	242	4,9	62	1,2	9	0,2	21	0,4	34	0,7
23	3441	36,8	4431	47,4	715	7,7	179	1,9	379	4,1	67	0,7	28	0,3	48	0,5	55	0,6
24	1902	39,5	1996	41,4	489	10,2	148	3,1	141	2,9	69	1,4	21	0,4	12	0,2	38	0,8
25	3145	34,7	4127	45,5	1036	11,4	251	2,8	285	3,1	121	1,3	22	0,2	27	0,3	60	0,7
26	3896	42,2	3952	42,8	681	7,4	259	2,8	244	2,6	102	1,1	21	0,2	34	0,4	45	0,5
27	3889	35,6	5302	48,5	880	8,0	275	2,5	358	3,3	101	0,9	32	0,3	49	0,4	53	0,5
28	1240	39,6	1329	42,5	203	6,5	123	3,9	141	4,5	40	1,3	3	0,1	15	0,5	36	1,2
29	2450	42,1	2539	43,6	339	5,8	192	3,3	194	3,3	47	0,8	21	0,4	28	0,5	15	0,3
30	416	42,5	414	42,3	70	7,2	29	3,0	33	3,4	7	0,7	5	0,5	4	0,4	1	0,1
31	1570	31,6	2937	59,2	137	2,8	58	1,2	178	3,6	31	0,6	8	0,2	16	0,3	26	0,5
32	3791	43,5	3628	44,0	322	3,7	133	1,5	413	4,7	82	0,9	35	0,4	38	0,4	66	0,8
33	2943	45,7	2686	41,7	341	5,3	140	2,2	209	3,2	51	0,8	19	0,3	40	0,6	13	0,2
35	560	44,3	527	41,7	66	5,2	31	2,5	58	4,6	14	1,1	3	0,2	2	0,2	3	0,2
36	4646	44,4	4556	43,5	352	3,4	320	3,1	374	3,6	76	0,7	41	0,4	44	0,4	66	0,6
37	3918	42,1	4206	45,2	385	4,1	141	1,5	421	4,5	88	0,9	40	0,4	48	0,5	59	0,6
38	4311	45,0	4024	42,0	408	4,3	292	3,0	304	3,2	139	1,5	26	0,3	42	0,4	28	0,3
40	1266	33,8	1973	52,6	190	5,1	59	1,6	184	4,9	32	0,9	9	0,2	11	0,3	25	0,7
43	377	36,0	494	47,2	49	4,7	17	1,6	85	8,1	9	0,9	3	0,3	8	0,8	5	0,5
44	2867	43,7	2807	42,8	353	5,4	179	2,7	198	3,0	77	1,2	25	0,4	21	0,3	29	0,4
45	2909	30,1	5680	58,7	346	3,6	153	1,6	354	3,7	100	1,0	31	0,3	56	0,6	44	0,5
46	1241	31,6	2155	54,8	144	3,7	70	1,8	243	6,2	24	0,6	8	0,2	16	0,4	32	0,8
47	514	45,1	451	39,6	57	5,0	34	3,0	50	4,4	13	1,1	3	0,3	5	0,4	12	1,1
48	5972	48,3	4690	37,9	720	5,8	406	3,3	354	2,9	100	0,8	47	0,4	42	0,3	40	0,3
49	6840	49,7	5088	36,9	624	4,5	522	3,8	453	3,3	123	0,9	33	0,2	51	0,4	41	0,3
50	2683	46,2	2407	41,4	200	3,4	127	2,2	262	4,5	33	0,6	19	0,3	30	0,5	46	0,8
51	5041	51,9	3549	36,5	311	3,2	211	2,2	387	4,0	95	1,0	39	0,4	32	0,3	49	0,5
52	4681	48,5	3788	39,2	354	3,7	316	3,3	299	3,1	95	1,0	31	0,3	43	0,4	44	0,5
53	4743	50,1	3499	36,9	478	5,0	276	2,9	260	2,7	78	0,8	31	0,3	52	0,5	54	0,6
54	3572	45,1	3365	42,5	336	4,2	176	2,2	282	3,6	59	0,7	36	0,5	37	0,5	56	0,7
55	975	41,3	1020	43,2	135	5,7	71	3,0	84	3,6	29	1,2	8	0,3	24	1,0	13	0,6
60	1790	45,4	1649	41,8	182	4,6	97	2,5	137	3,5	25	0,6	19	0,5	28	0,7	16	0,4
61	2077	42,5	2122	43,4	252	5,2	109	2,2	183	3,7	60	1,2	19	0,4	31	0,6	33	0,7
62	2244	43,6	2110	41,0	305	5,9	166	3,2	188	3,7	61	1,2	12	0,2	30	0,6	27	0,5
63	1300	45,3	1211	42,2	146	5,1	53	1,8	100	3,5	30	1,0	10	0,3	3	0,1	16	0,6
64	2141	34,2	3206	51,2	350	5,6	140	2,2	251	4,0	55	0,9	28	0,4	43	0,7	43	0,7
65	476	43,3	465	42,3	58	5,3	27	2,5	42	3,8	12	1,1	5	0,5	6	0,5	9	0,8
70	777	40,1	867	44,7	108	5,6	53	2,7	88	4,5	28	1,4	3	0,2	10	0,5	6	0,3
71	1234	41,8	1255	42,5	192	6,5	78	2,6	130	4,4	25	0,8	13	0,4	16	0,5	11	0,4
72	3475	45,2	2921	38,0	499	6,5	321	4,2	250	3,3	122	1,6	12	0,2	46	0,6	43	0,6
73	867	61,1	407	28,7	64	4,5	20	1,4	37	2,6	10	0,7	2	0,1	5	0,4	6	0,4
74	2879	47,5	2243	37,0	382	6,3	302	5,0	123	2,0	55	0,9	15	0,2	18	0,3	40	0,7

noch: Ergebnis der Landtagswahl 1994 in den Nürnberger Bezirken (einschließlich Briefwahl)

Bezirke	Von den gültigen Erststimmen entfielen auf den Bewerber von																	
	CSU		SPD		GRÜNE		F.D.P.		REP		ÖDP		BP		FBU		NPD	
	Zahl	%	Zahl	%	Zahl	%	Zahl	%	Zahl	%	Zahl	%	Zahl	%	Zahl	%	Zahl	%
	31	32	33	34	35	36	37	38	39	40	41	42	43	44	45	46	47	48
01	676	39,7	755	44,4	122	7,2	58	3,4	43	2,5	22	1,3	8	0,5	11	0,6	7	0,4
02	245	37,8	254	39,2	83	12,8	25	3,9	20	3,1	13	2,0	5	0,8	2	0,3	1	0,2
03	161	41,0	189	48,1	11	2,8	8	2,0	12	3,1	6	1,5	1	0,3	1	0,3	4	1,0
04	761	35,2	1062	49,2	180	8,3	37	1,7	92	4,3	11	0,5	4	0,2	3	0,1	10	0,5
05	939	38,9	1131	46,9	170	7,1	55	2,3	67	2,8	23	1,0	12	0,5	8	0,3	6	0,2
06	1895	39,7	2291	48,0	241	5,0	127	2,7	126	2,6	47	1,0	13	0,3	15	0,3	20	0,4
07	1375	38,2	1736	48,3	249	6,9	94	2,6	74	2,1	25	0,7	12	0,3	11	0,3	20	0,6
08	1464	40,6	1670	46,3	227	6,3	85	2,4	80	2,2	47	1,3	7	0,2	12	0,3	13	0,4
09	1883	40,9	1883	40,9	435	9,4	129	2,8	160	3,5	56	1,2	17	0,4	18	0,4	24	0,5
10	1484	35,2	1974	46,9	301	7,1	115	2,7	212	5,0	42	1,0	19	0,5	29	0,7	37	0,9
11	2393	37,3	2781	43,4	647	10,1	141	2,2	275	4,3	83	1,3	29	0,5	28	0,4	32	0,5
12	852	45,0	671	35,4	183	9,7	70	3,7	66	3,5	24	1,3	8	0,4	9	0,5	10	0,5
13	2428	36,7	2951	44,6	576	8,7	171	2,6	281	4,2	84	1,3	27	0,4	47	0,7	50	0,8
14	1613	35,8	2183	48,5	270	6,0	82	1,8	214	4,8	48	1,1	29	0,6	30	0,7	35	0,8
15	888	33,2	1312	49,0	215	8,0	51	1,9	126	4,7	29	1,1	14	0,5	21	0,8	20	0,7
16	1879	39,5	2101	44,2	290	6,1	95	2,0	239	5,0	41	0,9	26	0,5	34	0,7	52	1,1
17	967	46,3	845	40,5	90	4,3	42	2,0	86	4,1	15	0,7	11	0,5	16	0,8	16	0,8
18	54	34,4	82	52,2	6	3,8	7	4,5	7	4,5	-	-	-	-	1	0,6	-	-
19	834	52,0	579	36,1	61	3,8	20	1,2	70	4,4	10	0,6	4	0,2	13	0,8	14	0,9
20	1961	41,8	1970	42,0	241	5,1	94	2,0	259	5,5	57	1,2	28	0,6	38	0,8	39	0,8
21	1086	45,2	981	40,8	103	4,3	42	1,7	116	4,8	30	1,2	7	0,3	17	0,7	22	0,9
22	820	32,8	1305	52,2	176	7,0	21	0,8	122	4,9	29	1,2	3	0,1	8	0,3	15	0,6
23	1753	37,1	2393	50,7	234	5,0	66	1,4	182	3,9	25	0,5	17	0,4	24	0,5	27	0,6
24	979	40,3	1102	45,4	162	6,7	56	2,3	67	2,8	30	1,2	10	0,4	5	0,2	18	0,7
25	1614	35,3	2286	50,0	334	7,3	98	2,1	141	3,1	49	1,1	12	0,3	9	0,2	28	0,6
26	1986	42,6	2148	46,1	218	4,7	96	2,1	121	2,6	44	0,9	10	0,2	14	0,3	20	0,4
27	1967	35,8	2517	45,8	529	9,6	151	2,7	198	3,6	59	1,1	20	0,4	25	0,5	30	0,5
28	622	39,6	632	40,3	123	7,8	63	4,0	73	4,7	24	1,5	3	0,2	9	0,6	20	1,3
29	1250	42,8	1196	41,0	211	7,2	97	3,3	103	3,5	27	0,9	13	0,4	13	0,4	9	0,3
30	208	42,4	197	40,1	41	8,4	16	3,3	18	3,7	4	0,8	4	0,8	2	0,4	1	0,2
31	789	31,7	1443	58,0	77	3,1	31	1,2	99	4,0	16	0,6	6	0,2	11	0,4	14	0,6
32	1897	43,4	1876	42,9	181	4,1	70	1,6	231	5,3	45	1,0	22	0,5	21	0,5	32	0,7
33	1498	46,2	1291	39,8	196	6,0	73	2,3	114	3,5	33	1,0	9	0,3	21	0,6	7	0,2
35	276	43,7	260	41,1	36	5,7	19	3,0	31	4,9	5	0,8	2	0,3	1	0,2	2	0,3
36	2311	43,9	2249	42,7	199	3,8	167	3,2	205	3,9	43	0,8	26	0,5	24	0,5	38	0,7
37	2121	42,5	2177	43,6	237	4,7	86	1,7	239	4,8	48	1,0	27	0,5	23	0,5	35	0,7
38	2141	44,6	1992	41,5	223	4,6	150	3,1	170	3,5	78	1,6	15	0,3	21	0,4	13	0,3
40	630	33,4	972	51,5	107	5,7	36	1,9	102	5,4	17	0,9	7	0,4	5	0,3	13	0,7
43	182	34,8	242	46,3	30	5,7	9	1,7	46	8,8	5	1,0	2	0,4	5	1,0	2	0,4
44	1427	43,3	1375	41,8	194	5,9	96	2,9	109	3,3	47	1,4	15	0,5	12	0,4	17	0,5
45	1432	29,6	2802	57,9	190	3,9	86	1,8	200	4,1	58	1,2	17	0,4	32	0,7	23	0,5
46	611	31,0	1069	54,2	81	4,1	40	2,0	128	6,5	13	0,7	5	0,3	9	0,5	18	0,9
47	246	43,3	220	38,7	34	6,0	21	3,7	28	4,9	7	1,2	1	0,2	4	0,7	7	1,2
48	3023	48,7	2215	35,7	426	6,9	213	3,4	192	3,1	58	0,9	28	0,5	24	0,4	24	0,4
49	3454	50,0	2447	35,4	348	5,0	272	3,9	245	3,5	66	1,0	19	0,3	29	0,4	23	0,3
50	1360	46,6	1172	40,2	108	3,7	72	2,5	138	4,7	18	0,6	9	0,3	16	0,5	25	0,9
51	2559	52,4	1706	34,9	178	3,6	114	2,3	199	4,1	56	1,1	27	0,6	16	0,3	27	0,6
52	2380	49,1	1825	37,7	194	4,0	173	3,6	151	3,1	53	1,1	18	0,4	25	0,5	26	0,5
53	2396	50,5	1677	35,4	261	5,5	153	3,2	130	2,7	43	0,9	22	0,5	30	0,6	30	0,6
54	1802	45,4	1633	41,1	191	4,8	91	2,3	152	3,8	32	0,8	19	0,5	20	0,5	31	0,8
55	490	41,2	500	42,1	72	6,1	35	2,9	48	4,0	18	1,5	4	0,3	15	1,3	6	0,5
60	922	46,4	782	39,4	112	5,6	49	2,5	73	3,7	14	0,7	10	0,5	14	0,7	9	0,5
61	1058	43,3	1005	41,1	150	6,1	52	2,1	97	4,0	30	1,2	12	0,5	19	0,8	22	0,9
62	1136	44,0	1014	39,2	171	6,6	93	3,6	97	3,8	34	1,3	7	0,3	17	0,7	15	0,6
63	648	45,3	587	41,0	76	5,3	28	2,0	55	3,8	21	1,5	5	0,3	3	0,2	8	0,6
64	1077	34,4	1555	49,6	198	6,3	78	2,5	136	4,3	32	1,0	14	0,4	25	0,8	20	0,6
65	238	43,1	226	40,9	34	6,2	16	2,9	21	3,8	6	1,1	3	0,5	2	0,4	6	1,1
70	391	40,1	465	47,7	34	3,5	20	2,1	43	4,4	11	1,1	2	0,2	6	0,6	3	0,3
71	640	42,9	682	45,7	57	3,8	25	1,7	61	4,1	8	0,5	6	0,4	8	0,5	4	0,3
72	1781	45,7	1601	41,1	168	4,3	130	3,3	119	3,1	53	1,4	5	0,1	18	0,5	20	0,5
73	445	61,7	225	31,2	19	2,6	5	0,7	18	2,5	4	0,6	1	0,1	3	0,4	1	0,1
74	1462	47,9	1233	40,4	125	4,1	119	3,9	58	1,9	23	0,8	7	0,2	6	0,2	18	0,6
75	290	56,0	191	36,9	12	2,3	3	0,6	15	2,9	3	0,6	-	-	2	0,4	2	0,4
76	206	50,0	167	40,5	14	3,4	7											

Bezirke	Von den gültigen Zweitstimmen entfielen auf																	
	CSU		SPD		GRÜNE		F.D.P.		REP		ÖDP		BP		FBU		NPD	
	Zahl	%	Zahl	%	Zahl	%	Zahl	%	Zahl	%	Zahl	%	Zahl	%	Zahl	%	Zahl	%
	49	50	51	52	53	54	55	56	57	58	59	60	61	62	63	64	65	66
01	645	38,6	588	35,1	253	15,1	81	4,8	51	3,0	34	2,0	6	0,4	9	0,5	6	0,4
02	258	39,9	292	45,1	43	6,6	22	3,4	17	2,6	13	2,0	-	-	2	0,3	-	-
03	160	41,6	150	39,0	39	10,1	9	2,3	13	3,4	4	1,0	5	1,3	1	0,3	4	1,0
04	730	34,4	849	40,0	331	15,6	74	3,5	91	4,3	21	1,0	6	0,3	6	0,3	15	0,7
05	887	37,4	883	37,2	358	15,1	115	4,8	72	3,0	32	1,3	10	0,4	4	0,2	13	0,5
06	1798	38,4	1875	40,1	533	11,4	205	4,4	140	3,0	70	1,5	9	0,2	19	0,4	28	0,6
07	1312	36,9	1358	38,2	549	15,5	170	4,8	78	2,2	33	0,9	11	0,3	19	0,5	21	0,6
08	1381	38,8	1361	38,3	461	13,0	183	5,1	85	2,4	55	1,5	7	0,2	12	0,3	13	0,4
09	1848	40,6	2080	45,7	272	6,0	122	2,7	126	2,8	52	1,1	13	0,3	20	0,4	22	0,5
10	1468	35,1	2121	50,8	201	4,8	104	2,5	187	4,5	35	0,8	10	0,2	22	0,5	31	0,7
11	2377	37,3	3119	48,9	405	6,3	109	1,7	235	3,7	70	1,1	16	0,3	21	0,3	29	0,5
12	845	44,8	775	41,1	105	5,6	62	3,3	58	3,1	21	1,1	3	0,2	11	0,6	6	0,3
13	2331	35,5	3201	48,8	445	6,8	163	2,5	257	3,9	65	1,0	21	0,3	36	0,5	42	0,6
14	1599	35,8	2278	51,0	213	4,8	71	1,6	192	4,3	36	0,8	25	0,6	29	0,6	27	0,6
15	867	32,8	1394	52,8	155	5,9	44	1,7	117	4,4	22	0,8	10	0,4	12	0,5	20	0,8
16	1805	38,4	2228	47,4	238	5,1	79	1,7	220	4,7	35	0,7	19	0,4	38	0,8	39	0,8
17	937	45,9	880	43,1	72	3,5	33	1,6	69	3,4	14	0,7	11	0,5	12	0,6	14	0,7
18	52	34,0	88	57,5	6	3,9	3	2,0	4	2,6	-	-	-	-	-	-	-	-
19	780	49,4	621	39,3	55	3,5	25	1,6	58	3,7	10	0,6	5	0,3	12	0,8	14	0,9
20	1858	40,1	2149	46,4	187	4,0	77	1,7	239	5,2	44	0,9	22	0,5	26	0,6	32	0,7
21	1042	44,5	1027	43,9	78	3,3	32	1,4	112	4,8	21	0,9	8	0,3	10	0,4	11	0,5
22	780	31,7	1089	44,2	347	14,1	55	2,2	120	4,9	33	1,3	6	0,2	13	0,5	19	0,8
23	1688	36,5	2038	44,1	481	10,4	113	2,4	197	4,3	42	0,9	11	0,2	24	0,5	28	0,6
24	923	38,7	894	37,5	327	13,7	92	3,9	74	3,1	39	1,6	11	0,5	7	0,3	20	0,8
25	1531	34,0	1841	40,9	702	15,6	153	3,4	144	3,2	72	1,6	10	0,2	18	0,4	32	0,7
26	1910	41,7	1804	39,4	463	10,1	163	3,6	123	2,7	58	1,3	11	0,2	20	0,4	25	0,5
27	1922	35,3	2785	51,2	351	6,4	124	2,3	160	2,9	42	0,8	12	0,2	24	0,4	23	0,4
28	618	39,6	697	44,7	80	5,1	60	3,8	68	4,4	16	1,0	-	-	6	0,4	16	1,0
29	1200	41,3	1343	46,2	128	4,4	95	3,3	91	3,1	20	0,7	8	0,3	15	0,5	6	0,2
30	208	42,6	217	44,5	29	5,9	13	2,7	15	3,1	3	0,6	1	0,2	2	0,4	-	-
31	781	31,6	1494	60,4	60	2,4	27	1,1	79	3,2	15	0,6	2	0,1	5	0,2	12	0,5
32	1894	43,7	1952	45,0	141	3,3	63	1,5	182	4,2	37	0,9	13	0,3	17	0,4	34	0,8
33	1445	45,2	1395	43,6	145	4,5	67	2,1	95	3,0	18	0,6	10	0,3	19	0,6	6	0,2
35	284	44,9	267	42,2	30	4,7	12	1,9	27	4,3	9	1,4	1	0,2	1	0,2	1	0,2
36	2335	44,8	2307	44,3	153	2,9	153	2,9	169	3,2	33	0,6	15	0,3	20	0,4	28	0,5
37	1797	41,7	2029	47,0	148	3,4	55	1,3	182	4,2	40	0,9	13	0,3	25	0,6	24	0,6
38	2170	45,5	2032	42,6	185	3,9	142	3,0	134	2,8	61	1,3	11	0,2	21	0,4	15	0,3
40	636	34,2	1001	53,8	83	4,5	23	1,2	82	4,4	15	0,8	2	0,1	6	0,3	12	0,6
43	195	37,2	252	48,1	19	3,6	8	1,5	39	7,4	4	0,8	1	0,2	3	0,6	3	0,6
44	1440	44,1	1432	43,9	159	4,9	83	2,5	89	2,7	30	0,9	10	0,3	9	0,3	12	0,4
45	1477	30,6	2878	59,5	156	3,2	67	1,4	154	3,2	42	0,9	14	0,3	24	0,5	21	0,4
46	630	32,2	1086	55,4	63	3,2	30	1,5	115	5,9	11	0,6	3	0,2	7	0,4	14	0,7
47	268	46,9	231	40,5	23	4,0	13	2,3	22	3,9	6	1,1	2	0,4	1	0,2	5	0,9
48	2949	47,8	2475	40,1	294	4,8	193	3,1	162	2,6	42	0,7	19	0,3	18	0,3	16	0,3
49	3386	49,3	2641	38,4	276	4,0	250	3,6	208	3,0	57	0,8	14	0,2	22	0,3	18	0,3
50	1323	45,8	1235	42,7	92	3,2	55	1,9	124	4,3	15	0,5	10	0,3	14	0,5	21	0,7
51	2482	51,4	1843	38,1	133	2,8	97	2,0	188	3,9	39	0,8	12	0,2	16	0,3	22	0,5
52	2301	47,9	1963	40,8	160	3,3	143	3,0	148	3,1	42	0,9	13	0,3	18	0,4	18	0,4
53	2347	49,6	1822	38,5	217	4,6	123	2,6	130	2,7	35	0,7	9	0,2	22	0,5	24	0,5
54	1770	44,8	1732	43,9	145	3,7	85	2,2	130	3,3	27	0,7	17	0,4	17	0,4	25	0,6
55	485	41,4	520	44,4	63	5,4	36	3,1	36	3,1	11	0,9	4	0,3	9	0,8	7	0,6
60	868	44,3	867	44,3	70	3,6	48	2,5	64	3,3	11	0,6	9	0,5	14	0,7	7	0,4
61	1019	41,7	1117	45,8	102	4,2	57	2,3	86	3,5	30	1,2	7	0,3	12	0,5	11	0,5
62	1108	43,3	1096	42,8	134	5,2	73	2,9	91	3,6	27	1,1	5	0,2	13	0,5	12	0,5
63	652	45,3	624	43,4	70	4,9	25	1,7	45	3,1	9	0,6	5	0,3	-	-	8	0,6
64	1064	34,1	1651	52,9	152	4,9	62	2,0	115	3,7	23	0,7	14	0,4	18	0,6	23	0,7
65	238	43,4	239	43,6	24	4,4	11	2,0	21	3,8	6	1,1	2	0,4	4	0,7	3	0,5
70	386	40,0	402	41,7	74	7,7	33	3,4	45	4,7	17	1,8	1	0,1	4	0,4	3	0,3
71	594	40,6	573	39,2	135	9,2	53	3,6	69	4,7	17	1,2	7	0,5	8	0,5	7	0,5
72	1694	44,6	1320	34,8	331	8,7	191	5,0	131	3,5	69	1,8	7	0,2	28	0,7	23	0,6
73	422	60,5	182	26,1	45	6,5	15	2,2	19	2,7	6	0,9	1	0,1	2	0,3	5	0,7
74	1417	47,1	1010	33,6	257	8,5	183	6,1	65	2,2	32	1,1	8	0,3	12	0,4	22	0,7
75	277	56,0	163	32,9	27	5,5	7	1,4	13	2,6	3	0,6	-	-	2	0,4	3	0,6
76	199	49,6																

Ergebnis der Landtagswahl 1994 in den Nürnberger Stimmbezirken (einschließlich Briefwahl)

Stimmbezirke	Wahlberechtigte					Wähler		Wahl- be- teil. %	Ungültige in %		Gültige	
	Lt. Wählerliste		Nach. Par. 22/2	Ins- ge- samt	Dar. m.WS %	Ins- ge- samt	Dar. m.WS %		Erst-	Zweit-	Erst-	Zweit-
	Ohne WS	Mit WS										
									1	2	3	4
0102 Lorenzer Str., Luitpoldstr.	525	132	-	657	20,1	371	33,2	56,5	-	3,5	371	358
0104 Schlotfegergasse, Kreuzgasse	658	130	-	788	16,5	456	26,5	57,9	0,2	1,8	455	448
0105 Josephsplatz, Ob-Unt. Wörthstr.	369	63	-	432	14,6	237	24,9	54,9	0,4	1,3	236	232
0106 Karolinenstr., Färberstr.	1144	183	-	1327	13,8	643	26,4	48,5	0,5	1,2	640	635
0202 Gleißbühlstr., Bahnhofstr.	812	149	-	961	15,5	655	21,4	68,2	1,1	1,2	648	647
0301 Sand-, Zeltner-, Kohlenhofstr.	532	76	-	608	12,5	394	18,0	64,8	0,3	2,3	393	385
0401 Gostenhofer Schul-, Barbiweg.	699	78	-	777	10,0	379	19,3	48,8	1,3	4,0	374	363
0402 Petzoldstr., Dammstr.	785	61	-	846	7,2	340	16,8	40,2	1,5	3,2	335	329
0413 Knauerstr., Imhoffstr.	1002	129	-	1131	11,4	667	17,8	59,0	1,3	4,3	658	638
0421 Obere Kanalstr., Spenglerstr.	409	63	-	472	13,3	257	22,6	54,4	0,4	0,8	256	255
0425 Eberhardshof-, Unt. Kanalstr.	854	114	-	968	11,8	541	19,6	55,9	0,7	0,6	537	538
0501 Fürther Str., Rosenaustr.	515	130	-	645	20,2	388	30,9	60,2	-	1,8	387	381
0511 Unt. Kieselberg-, Himpfelshofstr.	625	100	-	725	13,8	442	21,0	61,0	0,2	2,0	440	433
0512 Blumenthal-, Deutschhermstr.	792	156	-	948	16,5	659	21,9	69,5	1,1	2,9	652	640
0521 Dillherstr., Roonstr.	601	100	-	701	14,3	441	21,1	62,9	1,1	2,5	436	430
0541 Obere Turnstr., Kontumazgarten	457	245	-	702	34,9	497	45,7	70,8	0,2	1,2	496	490
0602 Augustinerstr., Karlstr.	436	91	-	527	17,3	346	24,9	65,7	0,9	2,9	343	336
0603 Füll, Albrecht-Dürer-Str.	637	146	-	783	18,6	512	27,1	65,4	1,0	3,7	507	493
0606 Schildgasse, Tetzlgasse	330	79	-	409	19,3	261	28,7	63,8	0,4	1,9	260	256
0611 Am Sand, Grübelstr.	504	107	-	611	17,5	409	24,7	66,9	0,5	5,4	407	387
0612 Judengasse, Neue Gasse	533	126	-	659	19,1	428	27,8	64,9	0,2	1,4	427	422
0614 Hauptmarkt, Hans-Sachs-Platz	822	197	-	1019	19,3	699	26,8	68,6	0,6	4,1	695	670
0615 Am Ölberg, Paniersplatz	805	167	-	972	17,2	654	24,3	67,3	0,6	1,4	650	645
0616 Egidienplatz, Hirschelgasse	871	181	-	1052	17,2	740	23,1	70,3	0,1	1,2	739	731
0617 In Cramer-Klett-Str., Rosental	913	179	-	1092	16,4	748	22,5	68,5	0,1	1,5	747	737
0701 Hallerwiese, Johannisstr.	615	160	-	775	20,6	510	29,0	65,8	1,0	2,4	505	498
0711 Lindengasse, Riesenschritt	674	147	-	821	17,9	544	25,0	66,3	0,7	1,8	540	533
0721 Johannisstr., Palmplatz	544	140	-	684	20,5	471	27,4	68,9	-	1,5	471	464
0722 Sandrartstr., Adam-Kraft-Str.	533	112	-	645	17,4	413	24,9	64,0	1,5	3,4	407	399
0723 Hallerstr., Sandrartstr.	514	84	-	598	14,0	380	20,3	63,5	-	2,1	380	372
0724 Wielandstr., Campestr.	977	258	-	1235	20,9	861	28,0	69,7	0,7	1,0	855	849
0733 Roritzerstr., Arndtstr.	601	110	-	711	15,5	442	23,3	62,2	0,9	1,4	438	436
0801 Bucher Str., Pilotstr.	711	153	-	864	17,7	597	24,0	69,1	0,2	2,2	596	584
0811 Pirkheimerstr., Meuschelstr.	635	171	-	806	21,2	571	28,0	70,8	0,4	2,6	568	556
0812 Schwanhäußer-, Rollnerstr.	576	156	-	732	21,3	534	28,1	73,0	0,6	3,0	531	518
0821 Maxfeldstr., Pirkheimerstr.	588	95	-	683	13,9	441	20,6	64,6	1,1	1,8	434	433
0826 Pirkheimerstr., Lindenaststr.	963	203	-	1166	17,4	777	25,1	66,6	0,9	1,2	770	768
0827 Am Stadtpark, Veilodterstr.	915	184	-	1099	16,7	711	24,9	64,7	0,7	1,7	706	699
0901 Berliner Platz, Rennweg	762	131	-	893	14,7	549	22,4	61,5	0,4	1,5	547	541
0902 Werder-, Martin-Richter-Str.	530	87	-	617	14,1	384	21,4	62,2	1,0	0,8	380	381
0911 Stabiusstr., Stresemannplatz	590	102	-	692	14,7	424	22,6	61,3	2,4	4,5	414	405
0912 Bayreuther Str., Feldgasse	599	80	-	679	11,8	394	19,0	58,0	1,0	3,6	390	380
0913 Rathenauplatz, Lenbachstr.	529	92	-	621	14,8	387	22,2	62,3	1,3	1,0	382	383
0921 Nunnenbeckstr., Merckelgasse	658	131	1	790	16,6	545	22,4	69,0	0,4	0,4	543	543
0923 Bauvereinstr., Wächterstr.	955	145	-	1100	13,2	727	18,6	66,1	1,4	2,2	717	711
0932 Rahm, Wöhrder Hauptstr.	492	105	-	597	17,6	390	25,1	65,3	0,3	0,8	389	387
0933 Schranke, Wassertorstr.	591	73	-	664	11,0	409	16,6	61,6	0,5	2,9	407	397
0941 Prinzregentenaufer, Keßlerplatz	564	104	-	668	15,6	439	22,3	65,7	0,7	2,7	436	427
1001 Tullnaustr., Schloßstr.	562	82	-	644	12,7	371	20,8	57,6	0,5	2,7	369	361
1002 Stephan-, Peter-, Kupferstr.	550	74	-	624	11,9	388	18,0	62,2	1,5	1,0	382	384
1003 Schanzenstr., Dürrenhofstr.	463	85	-	548	15,5	362	22,1	66,1	1,7	2,5	356	353
1004 Petersfriedhof, Schloßstr.	766	134	-	900	14,9	551	22,9	61,2	1,3	0,5	544	548
1015 Regensburger, Velburger Str.	871	87	-	958	9,1	607	13,5	63,4	0,3	2,1	605	594
1016 Scharrerstr., Neumarkter Str.	1011	128	-	1139	11,2	731	16,4	64,2	1,2	3,3	722	707
1021 Boelckestr., Hainstr.	668	96	-	764	12,6	456	19,7	59,7	0,7	1,1	453	451
1031 Rosenhofstr., Fliegerstr.	407	77	-	484	15,9	360	20,0	74,4	0,3	0,6	359	358
1032 A.d.Ehrenhalle, Schultheißallee	462	123	-	585	21,0	426	27,2	72,8	0,7	0,7	423	423
1102 Köhnstr., Glockenhofstr.	524	82	-	606	13,5	356	20,8	58,7	1,1	1,1	352	352
1105 Untere Baustr., Sophienstr.	651	191	-	842	22,7	468	37,2	55,6	0,6	0,9	465	464
1107 Scheurlstr., Ehemannstr.	795	138	-	933	14,8	531	23,7	56,9	0,2	0,8	520	527
1108 Harsdörfferplatz, Kirchenstr.	954	163	-	1117	14,6	669	22,1	59,9	1,0	1,8	662	657
1111 Augusten-, Schützen-, Bleiweißstr.	895	98	-	993	9,9	543	16,4	54,7	1,3	1,3	536	536
1112 Forsthoferstr., Siegfriedstr.	545	67	-	612	10,9	357	17,1	58,3	0,6	1,1	355	353
1113 Siglindenstr., Freyjastr.	662	101	-	763	13,2	482	19,1	63,2	0,4	1,5	480	475
1114 Hagenstr., Baldurstr.	586	67	-	653	10,3	386	16,8	59,1	0,5	1,8	384	379
1121 Schwanhardstr., Herbartstr.	660	235	-	895	26,3	630	36,0	70,4	1,3	1,0	622	624
1122 Harsdörfferstr., Sybelstr.	609	124	-	733	16,9	486	24,7	66,3	1,6	1,9	478	477
1127 Hainstr., Friggstr.	1008	180	-	1188	15,2	787	22,1	66,2	0,4	1,5	784	775
1128 Alberichstr., Lichtenhofstr.	948	185	-	1133	16,3	776	22,8	68,5	0,6	1,8	771	762
1203 Guntherstr., Tristanstr.	853	185	-	1038	17,8	722	24,1	69,6	1,0	1,1	715	714
1211 Dietrich-, Gunther-, Wodanstr.	636	133	-	769	17,3	540	23,1	70,2	-	0,4	540	538
1212 Walkürenstr., Sigenastr.	630	213	-	843	25,3	646	31,0	76,6	1,2	1,9	638	634
1305 Wölkernstr., Humboldtstr.	560	89	-	649	13,7	366	23,0	56,4	0,3	1,1	365	362
1306 Humboldtplatz, Wirthstr.	441	71	-	512	13,9	292	22,9	57,0	-	2,1	292	286
1307 Hintern Bahnhof, Wendlerstr.	1112	124	-	1236	10,0	705	16,6	57,0	-	0,4	705	702
1308 Dallingerstr., Gerlestr.	1013	149	-	1162	12,8	711	19,7	61,2	0,8	1,5	705	700
1313 Paradies-, Peter-Henlein-Str.	631	97	-	728	13,3	389	23,4	53,4	0,3	0,3	388	388
1314 Bönerstr., Wiesenstr.	562	100	-	662	15,1	401	23,9	60,6	0,7	2,2	398	392
1315 Gabelsbergerstr., Brosamerstr.	553	91	-	644	14,1	411	21,2	63,8	1,2	1,9	406	403
1316 Endterstr., Wölkernstr.	1061	174	-	1235	14,1	695	23,5	56,3	1,0	1,6	688	684

Stimm- bezirke	Von den gültigen Erst- und Zweitstimmen zusammen entfielen auf																	
	CSU		SPD		GRÜNE		F.D.P.		REP		ÖDP		BP		FBU		NPD	
	Zahl	%	Zahl	%	Zahl	%	Zahl	%	Zahl	%	Zahl	%	Zahl	%	Zahl	%	Zahl	%
	13	14	15	16	17	18	19	20	21	22	23	24	25	26	27	28	29	30
0102	296	40,6	283	38,8	83	11,4	31	4,3	24	3,3	7	1,0	1	0,1	2	0,3	2	0,3
0104	291	32,2	393	43,5	125	13,8	33	3,7	29	3,2	22	2,4	2	0,2	4	0,4	4	0,4
0105	175	37,4	202	43,2	53	11,3	18	3,8	6	1,3	9	1,9	-	-	5	1,1	-	-
0106	559	43,8	465	36,5	114	8,9	57	4,5	35	2,7	18	1,4	11	0,9	9	0,7	7	0,5
0202	503	38,8	546	42,2	126	9,7	47	3,6	37	2,9	26	2,0	5	0,4	4	0,3	1	0,1
0301	321	41,3	339	43,6	50	6,4	17	2,2	25	3,2	10	1,3	6	0,8	2	0,3	8	1,0
0401	340	46,1	271	36,8	70	9,5	27	3,7	20	2,7	3	0,4	2	0,3	1	0,1	3	0,4
0402	230	34,6	313	47,1	71	10,7	17	2,6	25	3,8	2	0,3	3	0,5	-	-	3	0,5
0413	373	28,8	638	49,2	143	11,0	33	2,5	82	6,3	14	1,1	5	0,4	3	0,2	5	0,4
0421	189	37,0	217	42,5	59	11,5	10	2,0	19	3,7	2	0,4	-	-	2	0,4	13	2,5
0425	359	33,4	472	43,9	168	15,6	24	2,2	37	3,4	11	1,0	-	-	3	0,3	1	0,1
0501	328	42,7	293	38,2	78	10,2	26	3,4	19	2,5	6	0,8	6	0,8	4	0,5	8	1,0
0511	282	32,3	401	45,9	117	13,4	30	3,4	28	3,2	12	1,4	3	0,3	-	-	-	-
0512	431	33,4	590	45,7	169	13,1	43	3,3	35	2,7	14	1,1	4	0,3	2	0,2	4	0,3
0521	313	36,1	379	43,8	91	10,5	30	3,5	32	3,7	8	0,9	6	0,7	2	0,2	5	0,6
0541	472	47,9	351	35,6	73	7,4	41	4,2	25	2,5	15	1,5	3	0,3	4	0,4	2	0,2
0602	271	39,9	287	42,3	70	10,3	26	3,8	13	1,9	6	0,9	-	-	-	-	6	0,9
0603	391	39,1	438	43,8	91	9,1	28	2,8	30	3,0	16	1,6	2	0,2	-	-	4	0,4
0606	163	31,6	267	51,7	47	9,1	18	3,5	9	1,7	5	1,0	1	0,2	1	0,2	5	1,0
0611	359	45,2	312	39,3	57	7,2	26	3,3	18	2,3	13	1,6	-	-	9	1,1	-	-
0612	370	43,6	365	43,0	47	5,5	38	4,5	12	1,4	10	1,2	-	-	3	0,4	4	0,5
0614	532	39,0	587	43,0	110	8,1	56	4,1	37	2,7	23	1,7	9	0,7	5	0,4	6	0,4
0615	477	36,8	581	44,9	126	9,7	41	3,2	42	3,2	12	0,9	5	0,4	5	0,4	6	0,5
0616	576	39,2	616	41,9	124	8,4	64	4,4	47	3,2	23	1,6	3	0,2	5	0,3	12	0,8
0617	554	37,3	713	48,0	102	6,9	35	2,4	58	3,9	9	0,6	2	0,1	6	0,4	5	0,3
0701	387	38,6	424	42,3	112	11,2	32	3,2	25	2,5	8	0,8	1	0,1	5	0,5	9	0,9
0711	408	38,0	470	43,8	114	10,6	44	4,1	15	1,4	9	0,8	6	0,6	4	0,4	3	0,3
0721	333	35,6	409	43,7	95	10,2	34	3,6	28	3,0	7	0,7	7	0,7	12	1,3	10	1,1
0722	307	38,1	335	41,6	121	15,0	15	1,9	13	1,6	8	1,0	1	0,1	4	0,5	2	0,2
0723	285	37,9	344	45,7	76	10,1	23	3,1	16	2,1	6	0,8	1	0,1	1	0,1	-	-
0724	614	36,0	745	43,7	207	12,1	73	4,3	26	1,5	15	0,9	7	0,4	4	0,2	13	0,8
0733	353	40,4	367	42,0	73	8,4	43	4,9	29	3,3	5	0,6	-	-	-	-	4	0,5
0801	499	42,3	480	40,7	99	8,4	51	4,3	15	1,3	25	2,1	5	0,4	4	0,3	2	0,2
0811	391	34,8	508	45,2	142	12,6	59	5,2	12	1,1	10	0,9	1	0,1	-	-	1	0,1
0812	414	39,5	403	38,4	128	12,2	41	3,9	32	3,1	22	2,1	-	-	5	0,5	4	0,4
0821	356	41,1	392	45,2	56	6,5	18	2,1	25	2,9	14	1,6	-	-	-	-	6	0,7
0826	617	40,1	642	41,7	141	9,2	64	4,2	47	3,1	15	1,0	4	0,3	5	0,3	3	0,2
0827	568	40,4	606	43,1	122	8,7	35	2,5	34	2,4	16	1,1	4	0,3	10	0,7	10	0,7
0901	431	39,6	501	46,0	69	6,3	33	3,0	21	1,9	12	1,1	5	0,5	5	0,5	11	1,0
0902	267	35,1	354	46,5	64	8,4	23	3,0	29	3,8	6	0,8	7	0,9	4	0,5	7	0,9
0911	309	37,7	397	48,5	65	7,9	17	2,1	17	2,1	10	1,2	-	-	1	0,1	3	0,4
0912	302	39,2	344	44,7	40	5,2	26	3,4	24	3,1	22	2,9	5	0,6	4	0,5	3	0,4
0913	308	40,3	338	44,2	60	7,8	24	3,1	25	3,3	8	1,0	-	-	-	-	2	0,3
0921	452	41,6	434	40,0	105	9,7	26	2,4	55	5,1	10	0,9	2	0,2	-	-	2	0,2
0923	611	42,8	618	43,3	83	5,8	31	2,2	54	3,8	8	0,6	4	0,3	5	0,4	14	1,0
0932	325	41,9	316	40,7	49	6,3	29	3,7	36	4,6	7	0,9	6	0,8	7	0,9	1	0,1
0933	317	39,4	368	45,8	80	10,0	10	1,2	9	1,1	13	1,6	-	-	6	0,7	1	0,1
0941	409	47,4	293	34,0	92	10,7	32	3,7	16	1,9	12	1,4	1	0,1	6	0,7	2	0,2
1001	250	34,2	372	51,0	46	6,3	11	1,5	30	4,1	3	0,4	1	0,1	7	1,0	10	1,4
1002	214	27,9	408	53,3	70	9,1	8	1,0	48	6,3	6	0,8	4	0,5	4	0,5	4	0,5
1003	235	33,1	328	46,3	74	10,4	24	3,4	37	5,2	6	0,8	2	0,3	3	0,4	-	-
1004	407	37,3	509	46,6	84	7,7	25	2,3	40	3,7	6	0,5	3	0,3	6	0,5	12	1,1
1015	346	28,9	675	56,3	43	3,6	29	2,4	65	5,4	18	1,5	3	0,3	10	0,8	10	0,8
1016	513	35,9	678	47,4	55	3,8	26	1,8	107	7,5	14	1,0	12	0,8	9	0,6	15	1,0
1021	356	39,4	441	48,8	35	3,9	19	2,1	27	3,0	7	0,8	3	0,3	7	0,8	9	1,0
1031	272	37,9	331	46,2	48	6,7	25	3,5	28	3,9	7	1,0	1	0,1	3	0,4	2	0,3
1032	359	42,4	353	41,7	47	5,6	52	6,1	17	2,0	10	1,2	-	-	2	0,2	6	0,7
1102	251	35,7	347	49,3	65	9,2	10	1,4	13	1,8	11	1,6	4	0,6	1	0,1	2	0,3
1105	310	33,4	427	46,0	91	9,8	29	3,1	52	5,6	6	0,6	5	0,5	2	0,2	7	0,8
1107	371	35,4	496	47,4	93	8,9	19	1,8	47	4,5	11	1,1	2	0,2	5	0,5	3	0,3
1108	478	36,2	604	45,8	107	8,1	26	2,0	56	4,2	14	1,1	6	0,5	15	1,1	13	1,0
1111	387	36,1	527	49,2	65	6,1	10	0,9	54	5,0	24	2,2	-	-	1	0,1	4	0,4
1112	251	35,5	341	48,2	63	8,9	21	3,0	18	2,5	6	0,8	2	0,3	2	0,3	4	0,6
1113	310	32,5	501	52,5	90	9,4	19	2,0	24	2,5	7	0,7	-	-	2	0,2	2	0,2
1114	287	37,6	342	44,8	92	12,1	10	1,3	27	3,5	2	0,3	1	0,1	1	0,1	1	0,1
1121	557																	

noch: Ergebnis der Landtagswahl 1994 in den Nürnberger Stimmbezirken (einschließlich Briefwahl)

Stimm- bezirke	Von den gültigen Erststimmen entfielen auf den Bewerber von																	
	CSU		SPD		GRÜNE		F.D.P.		REP		ÖDP		BP		FBU		NPD	
	Zahl	%	Zahl	%	Zahl	%	Zahl	%	Zahl	%	Zahl	%	Zahl	%	Zahl	%	Zahl	%
	31	32	33	34	35	36	37	38	39	40	41	42	43	44	45	46	47	48
0102	151	40,7	168	45,3	22	5,9	13	3,5	9	2,4	3	0,8	1	0,3	2	0,5	2	0,5
0104	150	33,0	219	48,1	45	9,9	14	3,1	15	3,3	9	2,0	2	0,4	1	0,2	-	-
0105	87	36,9	109	46,2	21	8,9	9	3,8	3	1,3	5	2,1	-	-	2	0,8	-	-
0106	288	45,0	259	40,5	34	5,3	22	3,4	16	2,5	5	0,8	5	0,8	6	0,9	5	0,8
0202	245	37,8	254	39,2	83	12,8	25	3,9	20	3,1	13	2,0	5	0,8	2	0,3	1	0,2
0301	161	41,0	189	48,1	11	2,8	8	2,0	12	3,1	6	1,5	1	0,3	1	0,3	4	1,0
0401	175	46,8	149	39,8	26	7,0	9	2,4	10	2,7	1	0,3	1	0,3	1	0,3	2	0,5
0402	116	34,6	173	51,6	25	7,5	5	1,5	13	3,9	1	0,3	1	0,3	-	-	1	0,3
0413	196	29,8	353	53,6	46	7,0	11	1,7	42	6,4	6	0,9	2	0,3	1	0,2	1	0,2
0421	92	35,9	123	48,0	22	8,6	3	1,2	9	3,5	-	-	-	-	1	0,4	6	2,3
0425	182	33,9	264	49,2	61	11,4	9	1,7	18	3,4	3	0,6	-	-	-	-	-	-
0501	170	43,9	160	41,3	29	7,5	7	1,8	8	2,1	3	0,8	4	1,0	2	0,5	4	1,0
0511	144	32,7	230	52,3	33	7,5	12	2,7	14	3,2	6	1,4	1	0,2	-	-	-	-
0512	221	33,9	342	52,5	51	7,8	13	2,0	17	2,6	4	0,6	2	0,3	1	0,2	1	0,2
0521	163	37,4	206	47,2	31	7,1	9	2,1	16	3,7	4	0,9	4	0,9	2	0,5	1	0,2
0541	241	48,6	193	38,9	26	5,2	14	2,8	12	2,4	6	1,2	1	0,2	3	0,6	-	-
0602	139	40,5	162	47,2	20	5,8	10	2,9	6	1,7	3	0,9	-	-	-	-	3	0,9
0603	205	40,4	238	46,9	31	6,1	9	1,8	14	2,8	7	1,4	1	0,2	-	-	2	0,4
0606	84	32,3	147	56,5	14	5,4	8	3,1	3	1,2	1	0,4	1	0,4	-	-	2	0,8
0611	191	46,9	169	41,5	20	4,9	9	2,2	9	2,2	5	1,2	-	-	4	1,0	-	-
0612	188	44,0	200	46,8	11	2,6	16	3,7	6	1,4	2	0,5	-	-	2	0,5	2	0,5
0614	275	39,6	328	47,2	32	4,6	23	3,3	18	2,6	10	1,4	6	0,9	1	0,1	2	0,3
0615	237	36,5	324	49,8	42	6,5	14	2,2	20	3,1	4	0,6	3	0,5	3	0,5	3	0,5
0616	295	39,9	334	45,2	42	5,7	25	3,4	24	3,2	11	1,5	1	0,1	2	0,3	5	0,7
0617	281	37,6	389	52,1	29	3,9	13	1,7	26	3,5	4	0,5	1	0,1	3	0,4	1	0,1
0701	198	39,2	231	45,7	41	8,1	11	2,2	14	2,8	3	0,6	-	-	2	0,4	5	1,0
0711	209	38,7	263	48,7	33	6,1	16	3,0	8	1,5	6	1,1	3	0,6	1	0,2	1	0,2
0721	166	35,2	233	49,5	31	6,6	11	2,3	13	2,8	2	0,4	4	0,8	6	1,3	5	1,1
0722	154	37,8	199	48,9	37	9,1	6	1,5	6	1,5	3	0,7	1	0,2	-	-	1	0,2
0723	146	38,4	187	49,2	25	6,6	9	2,4	9	2,4	3	0,8	-	-	1	0,3	-	-
0724	324	37,9	419	49,0	61	7,1	24	2,8	10	1,2	6	0,7	4	0,5	1	0,1	6	0,7
0733	178	40,6	204	46,6	21	4,8	17	3,9	14	3,2	2	0,5	-	-	-	-	2	0,5
0801	258	43,3	262	44,0	33	5,5	19	3,2	8	1,3	12	2,0	3	0,5	-	-	1	0,2
0811	205	36,1	289	50,9	44	7,7	19	3,3	4	0,7	6	1,1	1	0,2	-	-	-	-
0812	212	39,9	229	43,1	45	8,5	14	2,6	16	3,0	10	1,9	-	-	3	0,6	2	0,4
0821	179	41,2	212	48,8	17	3,9	4	0,9	13	3,0	6	1,4	-	-	-	-	3	0,7
0826	320	41,6	350	45,5	46	6,0	18	2,3	23	3,0	7	0,9	1	0,1	3	0,4	2	0,3
0827	290	41,1	328	46,5	42	5,9	11	1,6	16	2,3	6	0,8	2	0,3	6	0,8	5	0,7
0901	217	39,7	242	44,2	44	8,0	15	2,7	13	2,4	6	1,1	3	0,5	2	0,4	5	0,9
0902	133	35,0	169	44,5	37	9,7	13	3,4	17	4,5	3	0,8	3	0,8	2	0,5	3	0,8
0911	163	39,4	191	46,1	38	9,2	8	1,9	8	1,9	5	1,2	-	-	-	-	1	0,2
0912	155	39,7	165	42,3	24	6,2	14	3,6	13	3,3	12	3,1	3	0,8	2	0,5	2	0,5
0913	154	40,3	163	42,7	34	8,9	12	3,1	15	3,9	3	0,8	-	-	-	-	1	0,3
0921	222	40,9	201	37,0	69	12,7	14	2,6	29	5,3	6	1,1	1	0,2	-	-	1	0,2
0923	308	43,0	293	40,9	55	7,7	16	2,2	29	4,0	4	0,6	2	0,3	2	0,3	8	1,1
0932	162	41,6	150	38,6	31	8,0	15	3,9	20	5,1	2	0,5	4	1,0	4	1,0	1	0,3
0933	158	38,8	175	43,0	50	12,3	6	1,5	6	1,5	8	2,0	-	-	3	0,7	1	0,2
0941	211	48,4	134	30,7	53	12,2	16	3,7	10	2,3	7	1,6	1	0,2	3	0,7	1	0,2
1001	124	33,6	183	49,6	24	6,5	7	1,9	19	5,1	1	0,3	1	0,3	4	1,1	6	1,6
1002	106	27,7	198	51,8	40	10,5	5	1,3	23	6,0	3	0,8	3	0,8	2	0,5	2	0,5
1003	117	32,9	151	42,4	49	13,8	13	3,7	19	5,3	4	1,1	-	-	3	0,8	-	-
1004	206	37,9	242	44,5	49	9,0	12	2,2	20	3,7	2	0,4	3	0,6	3	0,6	7	1,3
1015	177	29,3	329	54,4	27	4,5	13	2,1	35	5,8	10	1,7	2	0,3	6	1,0	6	1,0
1016	262	36,3	327	45,3	35	4,8	14	1,9	56	7,8	8	1,1	8	1,1	4	0,6	8	1,1
1021	180	39,7	216	47,7	21	4,6	9	2,0	14	3,1	4	0,9	1	0,2	4	0,9	4	0,9
1031	135	37,6	161	44,8	28	7,8	13	3,6	15	4,2	4	1,1	1	0,3	1	0,3	1	0,3
1032	177	41,8	167	39,5	28	6,6	29	6,9	11	2,6	6	1,4	-	-	2	0,5	3	0,7
1102	125	35,5	162	46,0	41	11,6	5	1,4	8	2,3	6	1,7	4	1,1	-	-	1	0,3
1105	158	34,0	197	42,4	55	11,8	16	3,4	25	5,4	4	0,9	2	0,4	2	0,4	6	1,3
1107	185	35,6	235	45,2	57	11,0	10	1,9	20	3,8	7	1,3	1	0,2	2	0,4	3	0,6
1108	237	35,8	287	43,4	67	10,1	16	2,4	32	4,8	7	1,1	3	0,5	7	1,1	6	0,9
1111	193	36,0	249	46,5	40	7,5	5	0,9	33	6,2	14	2,6	-	-	1	0,2	1	0,2
1112	122	34,4	164	46,2	37	10,4	13	3,7	10	2,8	4	1,1	2	0,6	1	0,3	2	0,6
1113	156	32,5	244	50,8	52	10,8	9	1,9	13	2,7	4	0,8	-	-	1	0,2	1	0,2
1114	146	38,0	154	40,1	59	15,4	6	1,6	16	4,2	1	0,3	1	0,3	1	0,3	-	-
1121	275	44,2	241	38,7	39	6,3	19	3,1	30	4,8	8	1,3	5	0,8	1	0,2	4	0,6
1122	193	40																

Stimm- bezirke	Von den gültigen Zweitstimmen entfielen auf																	
	CSU		SPD		GRÜNE		F.D.P.		REP		ÖDP		BP		FBU		NPD	
	Zahl	%	Zahl	%	Zahl	%	Zahl	%	Zahl	%	Zahl	%	Zahl	%	Zahl	%	Zahl	%
	49	50	51	52	53	54	55	56	57	58	59	60	61	62	63	64	65	66
0102	145	40,5	115	32,1	61	17,0	18	5,0	15	4,2	4	1,1	-	-	-	-	-	-
0104	141	31,5	174	38,8	80	17,9	19	4,2	14	3,1	13	2,9	-	-	3	0,7	4	0,9
0105	88	37,9	93	40,1	32	13,8	9	3,9	3	1,3	4	1,7	-	-	3	1,3	-	-
0106	271	42,7	206	32,4	80	12,6	35	5,5	19	3,0	13	2,0	6	0,9	3	0,5	2	0,3
0202	258	39,9	292	45,1	43	6,6	22	3,4	17	2,6	13	2,0	-	-	2	0,3	-	-
0301	160	41,6	150	39,0	39	10,1	9	2,3	13	3,4	4	1,0	5	1,3	1	0,3	4	1,0
0401	165	45,5	122	33,6	44	12,1	18	5,0	10	2,8	2	0,6	1	0,3	-	-	1	0,3
0402	114	34,7	140	42,6	46	14,0	12	3,6	12	3,6	1	0,3	2	0,6	-	-	2	0,6
0413	177	27,7	285	44,7	97	15,2	22	3,4	40	6,3	8	1,3	3	0,5	2	0,3	4	0,6
0421	97	38,0	94	36,9	37	14,5	7	2,7	10	3,9	2	0,8	-	-	1	0,4	7	2,7
0425	177	32,9	208	38,7	107	19,9	15	2,8	19	3,5	8	1,5	-	-	3	0,6	1	0,2
0501	158	41,5	133	34,9	49	12,9	19	5,0	11	2,9	3	0,8	2	0,5	2	0,5	4	1,0
0511	138	31,9	171	39,5	84	19,4	18	4,2	14	3,2	6	1,4	2	0,5	-	-	-	-
0512	210	32,8	248	38,8	118	18,4	30	4,7	18	2,8	10	1,6	2	0,3	1	0,2	3	0,5
0521	150	34,9	173	40,2	60	14,0	21	4,9	16	3,7	4	0,9	2	0,5	-	-	4	0,9
0541	231	47,1	158	32,2	47	9,6	27	5,5	13	2,7	9	1,8	2	0,4	1	0,2	2	0,4
0602	132	39,3	125	37,2	50	14,9	16	4,8	7	2,1	3	0,9	-	-	-	-	3	0,9
0603	186	37,7	200	40,6	60	12,2	19	3,9	16	3,2	9	1,8	1	0,2	-	-	2	0,4
0606	79	30,9	120	46,9	33	12,9	10	3,9	6	2,3	4	1,6	-	-	1	0,4	3	1,2
0611	168	43,4	143	37,0	37	9,6	17	4,4	9	2,3	8	2,1	-	-	5	1,3	-	-
0612	182	43,1	165	39,1	36	8,5	22	5,2	6	1,4	8	1,9	-	-	1	0,2	2	0,5
0614	257	38,4	259	38,7	78	11,6	33	4,9	19	2,8	13	1,9	3	0,4	4	0,6	4	0,6
0615	240	37,2	257	39,8	84	13,0	27	4,2	22	3,4	8	1,2	2	0,3	2	0,3	3	0,5
0616	281	38,4	282	38,6	82	11,2	39	5,3	23	3,1	12	1,6	2	0,3	3	0,4	7	1,0
0617	273	37,0	324	44,0	73	9,9	22	3,0	32	4,3	5	0,7	1	0,1	3	0,4	4	0,5
0701	189	38,0	193	38,8	71	14,3	21	4,2	11	2,2	5	1,0	1	0,2	3	0,6	4	0,8
0711	199	37,3	207	38,8	81	15,2	28	5,3	7	1,3	3	0,6	3	0,6	3	0,6	2	0,4
0721	167	36,0	176	37,9	64	13,8	23	5,0	15	3,2	5	1,1	3	0,6	6	1,3	5	1,1
0722	153	38,3	136	34,1	84	21,1	9	2,3	7	1,8	5	1,3	-	-	4	1,0	1	0,3
0723	139	37,4	157	42,2	51	13,7	14	3,8	7	1,9	3	0,8	1	0,3	-	-	-	-
0724	290	34,2	326	38,4	146	17,2	49	5,8	16	1,9	9	1,1	3	0,4	3	0,4	7	0,8
0733	175	40,1	163	37,4	52	11,9	26	6,0	15	3,4	3	0,7	-	-	-	-	2	0,5
0801	241	41,3	218	37,3	66	11,3	32	5,5	7	1,2	13	2,2	2	0,3	4	0,7	1	0,2
0811	186	33,5	219	39,4	98	17,6	40	7,2	8	1,4	4	0,7	-	-	-	-	1	0,2
0812	202	39,0	174	33,6	83	16,0	27	5,2	16	3,1	12	2,3	-	-	2	0,4	2	0,4
0821	177	40,9	180	41,6	39	9,0	14	3,2	12	2,8	8	1,8	-	-	-	-	3	0,7
0826	297	38,7	292	38,0	95	12,4	46	6,0	24	3,1	8	1,0	3	0,4	2	0,3	1	0,1
0827	278	39,8	278	39,8	80	11,4	24	3,4	18	2,6	10	1,4	2	0,3	4	0,6	5	0,7
0901	214	39,6	259	47,9	25	4,6	18	3,3	8	1,5	6	1,1	2	0,4	3	0,6	6	1,1
0902	134	35,2	185	48,6	27	7,1	10	2,6	12	3,1	3	0,8	4	1,0	2	0,5	4	1,0
0911	146	36,0	206	50,9	27	6,7	9	2,2	9	2,2	5	1,2	-	-	1	0,2	2	0,5
0912	147	38,7	179	47,1	16	4,2	12	3,2	11	2,9	10	2,6	2	0,5	2	0,5	1	0,3
0913	154	40,2	175	45,7	26	6,8	12	3,1	10	2,6	5	1,3	-	-	-	-	1	0,3
0921	230	42,4	233	42,9	36	6,6	12	2,2	26	4,8	4	0,7	1	0,2	-	-	1	0,2
0923	303	42,6	325	45,7	28	3,9	15	2,1	25	3,5	4	0,6	2	0,3	3	0,4	6	0,8
0932	163	42,1	166	42,9	18	4,7	14	3,6	16	4,1	5	1,3	2	0,5	3	0,8	-	-
0933	159	40,1	193	48,6	30	7,6	4	1,0	3	0,8	5	1,3	-	-	3	0,8	-	-
0941	198	46,4	159	37,2	39	9,1	16	3,7	6	1,4	5	1,2	-	-	3	0,7	1	0,2
1001	126	34,9	189	52,4	22	6,1	4	1,1	11	3,0	2	0,6	-	-	3	0,8	4	1,1
1002	108	28,1	210	54,7	30	7,8	3	0,8	25	6,5	3	0,8	1	0,3	2	0,5	2	0,5
1003	118	33,4	177	50,1	25	7,1	11	3,1	18	5,1	2	0,6	2	0,6	-	-	-	-
1004	201	36,7	267	48,7	35	6,4	13	2,4	20	3,6	4	0,7	-	-	3	0,5	5	0,9
1015	169	28,5	346	58,2	16	2,7	16	2,7	30	5,1	8	1,3	1	0,2	4	0,7	4	0,7
1016	251	35,5	351	49,6	20	2,8	12	1,7	51	7,2	6	0,8	4	0,6	5	0,7	7	1,0
1021	176	39,0	225	49,9	14	3,1	10	2,2	13	2,9	3	0,7	2	0,4	3	0,7	5	1,1
1031	137	38,3	170	47,5	20	5,6	12	3,4	13	3,6	3	0,8	-	-	2	0,6	1	0,3
1032	182	43,0	186	44,0	19	4,5	23	5,4	6	1,4	4	0,9	-	-	-	-	3	0,7
1102	126	35,8	185	52,6	24	6,8	5	1,4	5	1,4	5	1,4	-	-	1	0,3	1	0,3
1105	152	32,8	230	49,6	36	7,8	13	2,8	27	5,8	2	0,4	3	0,6	-	-	1	0,2
1107	186	35,3	261	49,5	36	6,8	9	1,7	27	5,1	4	0,8	1	0,2	3	0,6	-	-
1108	241	36,7	317	48,2	40	6,1	10	1,5	24	3,7	7	1,1	3	0,5	8	1,2	7	1,1
1111	194	36,2	278	51,9	25	4,7	5	0,9	21	3,9	10	1,9	-	-	-	-	3	0,6
1112	129	36,5	177	50,1	26	7,4	8	2,3	8	2,3	2	0,6	-	-	1	0,3	2	0,6
1113	154	32,4	257	54,1	38	8,0	10	2,1	11	2,3	3	0,6	-	-	1	0,2	1	0,2
1114	141	37,2	188	49,6	33	8,7	4	1,1	11	2,9	1	0,3	-	-	-	-	1	0,3
1121	282	45,2	267	42,8	25	4,0	9	1,4	2									

noch: Ergebnis der Landtagswahl 1994 in den Nürnberger Stimmbezirken (einschließlich Briefwahl)

Stimmbezirke	Wahlberechtigte					Wähler		Wahl- be- teil. %	Ungültige in %		Gültige	
	Lt. Wählerliste		Nach Par. 22/2	Ins- ge- samt	Dar. m.WS %	Ins- ge- samt	Dar. m.WS %		Erst-	Zweit-	Erst-	Zweit-
	Ohne WS	Mit WS										
	Stimmen								Stimmen			
1	2	3	4	5	6	7	8	9	10	11	12	
1321 Humboldtstr., Kopernikusstr.	610	97	-	707	13,7	453	20,5	64,1	0,4	1,5	451	446
1322 Anne-Frank-Str., Hartmutstr.	567	79	-	646	12,2	405	18,5	62,7	1,0	1,0	401	401
1323 Gudrunstr., Anne-Frank-Str.	476	76	-	552	13,8	363	20,1	65,8	0,6	0,6	361	361
1326 Dovestr., Annastr.	936	117	-	1053	11,1	628	17,8	59,6	0,8	1,0	623	622
1331 Osterhausenstr., Röntgenstr.	625	82	-	707	11,6	449	17,4	63,5	1,8	2,9	441	436
1332 Maffeiplatz, Körnerstr.	510	79	-	589	13,4	398	18,8	67,6	1,8	5,0	391	378
1402 Jean-Paul-Platz, Lödelstr.	862	115	-	977	11,8	596	18,5	61,0	0,2	1,3	595	588
1415 Schönweißstr., Lutherplatz	835	121	-	956	12,7	662	17,5	69,2	0,6	1,5	658	652
1416 Normannenstr., Sperberstr.	954	165	-	1119	14,7	764	20,7	68,3	0,7	1,2	759	755
1421 Schuckertplatz, Halskestr.	482	43	-	525	8,2	333	12,3	63,4	0,6	0,9	331	330
1422 Aitoschstr., Budapester Str.	519	81	-	600	13,5	397	19,4	66,2	1,0	0,8	393	394
1423 Siemensstr., Voltastr.	546	81	-	627	12,9	363	21,2	57,9	0,8	1,7	360	357
1424 Galvanistr., Schillingstr.	528	96	-	624	15,4	387	23,8	62,0	1,3	2,6	382	377
1425 Morsestr., Voltastr.	580	73	-	653	11,2	425	16,2	65,1	1,4	1,6	419	418
1443 Lothringer Str., Huldstr.	871	127	-	998	12,7	613	19,7	61,4	1,0	2,3	607	599
1505 Falkenstr., Frankenstr.	505	91	-	596	15,3	331	26,0	55,5	1,8	2,7	325	322
1506 Markgrafenstr., Helmholzstr.	995	149	-	1144	13,0	697	20,2	60,9	0,9	3,9	691	670
1507 Habichtstr., Wattstr.	949	154	-	1103	14,0	675	21,6	61,2	0,6	0,7	671	670
1511 Pfälzerstr., Schwabenstr.	456	75	-	531	14,1	264	26,9	49,7	0,8	1,5	262	260
1521 Seuffertstr., Humboldtstr.	652	75	-	727	10,3	419	16,9	57,6	0,5	2,4	417	409
1522 Steinheilstr., Geibelstr.	454	65	-	519	12,5	312	19,6	60,1	0,6	0,6	310	310
1603 Peter-Henlein-Str., Gugelstr.	593	66	-	659	10,0	381	16,5	57,8	0,8	2,4	378	372
1606 Schloßackerstr., Schönerstr.	969	133	-	1102	12,1	647	19,5	58,7	0,9	2,5	641	631
1607 Melanchthonplatz, Haslerstr.	906	139	-	1045	13,3	643	20,4	61,5	1,2	3,7	635	619
1611 An den Rampen, Espanstr.	536	81	-	617	13,1	354	21,8	57,4	0,3	0,8	353	351
1612 Landgrabenstr., Espanstr.	401	71	-	472	15,0	249	27,3	52,8	1,6	1,2	245	246
1624 Brehmstr., Gibitzenhofstr.	663	65	-	728	8,9	439	14,1	60,3	1,1	1,4	434	433
1625 Max-Planck-Str., Leibnizstr.	929	129	-	1058	12,2	618	19,9	58,4	0,8	2,8	613	601
1626 Okenstr., Schleidenstr.	987	155	-	1142	13,6	691	21,4	60,5	1,7	3,0	679	670
1631 Munkerstr., Heynestr.	539	74	-	613	12,1	378	18,5	61,7	0,5	0,5	376	376
1633 Schwannstr., Schleidenstr.	523	83	-	606	13,7	410	19,0	67,7	1,7	2,0	403	402
1701 Alemannenstr., Pfälzerstr.	645	77	-	722	10,7	414	17,9	57,3	1,0	5,6	410	391
1702 Wilhelm-Löhe-Str., Ulmenstr.	452	56	-	508	11,0	287	18,8	56,5	0,3	3,8	286	276
1711 Herschelplatz, Neckarstr.	644	54	-	698	7,7	407	12,8	58,3	0,5	1,5	405	401
1712 Freiburger, Karlsruher Str.	706	89	-	795	11,2	587	14,7	73,8	0,7	1,9	583	576
1713 Speyerer, Ludwigshafener Str.	706	44	-	750	5,9	410	10,2	54,7	1,5	2,9	404	398
1801 Bauhüttenstr., Sandreuthstr.	231	38	-	269	14,1	158	23,4	58,7	0,6	3,2	157	153
1901 Waldastr., Holbeinstr.	612	62	-	674	9,2	383	15,7	56,8	2,1	4,4	375	366
1911 Lochnerstr., Hintere Marktstr.	626	33	-	659	5,0	374	8,6	56,8	0,5	3,5	372	361
1921 Olgastr., Eisenstr.	709	65	-	774	8,4	391	16,1	50,5	0,8	1,3	388	386
1922 Dorotheenstr., Holzwiesenstr.	787	92	-	879	10,5	472	18,6	53,7	0,4	1,1	470	467
2002 Geissestr., Orffstr.	942	116	-	1058	11,0	603	18,1	57,0	0,7	2,8	599	586
2011 Gustav-Adolf-, Görtelerstr.	633	115	-	748	15,4	498	21,7	66,6	1,2	2,0	492	488
2012 Schneppenhorst-, Blücherstr.	428	76	-	504	15,1	378	18,8	75,0	0,5	1,1	376	374
2013 Konstanzenstr., Adelheidstr.	565	105	-	670	15,7	435	22,5	64,9	0,9	1,4	431	429
2021 Heinrichstr., Leopoldstr.	564	67	-	631	10,6	413	15,3	65,5	0,2	0,7	412	410
2022 Gernotstr., Zollerstr.	712	50	-	762	6,6	392	12,0	51,4	3,1	4,3	380	375
2024 Leopoldstr., Felixstr.	632	108	-	740	14,6	460	22,2	62,2	1,5	1,3	453	454
2025 Otmarstr., Georgstr.	571	67	-	638	10,5	427	14,5	66,9	0,7	0,9	424	423
2031 Sünderbühlstr., Schlachthof	662	59	-	721	8,2	424	13,2	58,8	1,2	3,1	419	411
2034 Schwabacher Str., Tulpenstr.	1180	112	-	1292	8,7	708	15,0	54,8	1,0	3,4	701	684
2102 Witschelstr., Nansenstr.	1033	125	-	1158	10,8	689	17,3	59,5	1,3	1,6	680	678
2114 Kollwitzstr., Zweigstr.	906	42	-	948	4,4	511	7,8	53,9	2,3	6,1	499	480
2122 Rothenburger, Briandstr.	655	85	-	740	11,5	525	15,4	70,9	1,0	5,3	520	497
2125 Bernadottestr., Söderblomstr.	930	132	-	1062	12,4	719	17,4	67,7	1,9	4,6	705	686
2211 Kernstr., Volprechtstr.	349	49	-	398	12,3	231	19,5	58,0	1,3	1,7	228	227
2212 Glockendonstr., Müllnerstr.	463	45	-	508	8,9	296	14,2	58,3	0,3	2,0	295	290
2213 Preißlerstr., Adam-Klein-Str.	605	82	-	687	11,9	401	19,0	58,4	0,2	1,0	400	397
2226 Mendelstr., Nützelstr.	665	78	-	743	10,5	407	17,7	54,8	1,2	3,9	402	391
2227 Feuerleinstr., Beckstr.	1000	155	-	1155	13,4	655	21,8	56,7	0,8	1,8	650	643
2233 Mannertstr., Zickstr.	790	136	-	926	14,7	529	23,6	57,1	0,9	2,8	524	514
2301 Sandbergstr., Helmstr.	652	118	-	770	15,3	471	23,1	61,2	1,5	3,8	464	453
2303 Äußere Großweidenmühlstr.	770	139	-	909	15,3	560	22,9	61,6	0,4	1,4	558	552
2304 Kirschgarten-, Schnieglingerstr.	516	85	-	601	14,1	334	23,7	55,6	1,5	5,1	329	317
2305 Helmstr., Wilhelm-Marx-Str.	1054	162	-	1216	13,3	713	21,2	58,6	1,3	2,1	704	698
2311 Adelgundenstr., Johannisstr.	551	84	-	635	13,2	399	19,8	62,8	-	1,3	399	394
2312 Gottliebstr., Helenenhof	631	66	-	697	9,5	436	14,2	62,6	1,4	3,4	430	421
2315 Helenenstr., Wiesentalstr.	915	180	-	1095	16,4	603	27,9	55,1	1,0	3,8	597	580
2322 Poppelstr., Franzstr.	496	98	-	594	16,5	354	26,0	59,6	-	2,0	354	344
2323 Poppenreuther Str.	550	89	-	639	13,9	427	19,4	66,8	0,5	3,3	425	413
2324 Fleischmannplatz, Kirschgartenstr.	659	67	-	726	9,2	465	13,5	64,0	0,9	3,2	461	450
2401 Flur-, Friedrich-Löffler-Str.	682	144	-	826	17,4	584	22,8	70,7	0,7	1,7	580	574
2411 Hufelandstr., Juvenelstr.	507	138	-	645	21,4	498	25,7	77,2	1,4	2,4	491	486
2421 Rieterstr., Rückertstr.	620	116	-	736	15,8	482	22,2	65,5	0,4	1,0	480	477
2422 Bielingplatz, Rilkestr.	510	128	-	638	20,1	489	24,1	76,6	0,2	3,7	488	471
2423 Bucher Str., Hufelandstr.	496	116	-	612	19,0	393	27,5	64,2	0,8	3,6	390	379
2503 Archivstr., Uhländstr.	640	124	-	764	16,2	549	21,5	71,9	0,7	1,8	545	539
2504 Schweppermannstr., Grolandstr.	1012	175	-	1187	14,7	738	22,6	62,2	0,5	1,9	734	724
2511 Gärtnerstr., Heroldstr.	634	119	-	753	15,8	485	23,5	64,4	-	1,9	485	476
2512 Cranachstr., Kleinreuther Weg	579	73	-	652	11,2	387	18,1	59,4	-	2,1	387	379

Stimm- bezirke	Von den gültigen Erst- und Zweitstimmen zusammen entfielen auf																	
	CSU		SPD		GRÜNE		F.D.P.		REP		ÖDP		BP		FBU		NPD	
	Zahl	%	Zahl	%	Zahl	%	Zahl	%	Zahl	%	Zahl	%	Zahl	%	Zahl	%	Zahl	%
	13	14	15	16	17	18	19	20	21	22	23	24	25	26	27	28	29	30
1321	322	35,9	424	47,3	88	9,8	20	2,2	28	3,1	5	0,6	2	0,2	3	0,3	5	0,6
1322	263	32,8	395	49,3	72	9,0	20	2,5	36	4,5	7	0,9	3	0,4	4	0,5	2	0,2
1323	251	34,8	333	46,1	60	8,3	29	4,0	27	3,7	8	1,1	1	0,1	6	0,8	7	1,0
1326	435	34,9	623	50,0	100	8,0	16	1,3	46	3,7	10	0,8	4	0,3	2	0,2	9	0,7
1331	305	34,8	426	48,6	52	5,9	31	3,5	39	4,4	11	1,3	2	0,2	6	0,7	5	0,6
1332	296	38,5	358	46,6	58	7,5	17	2,2	23	3,0	4	0,5	4	0,5	2	0,3	7	0,9
1402	406	34,3	592	50,0	74	6,3	19	1,6	58	4,9	14	1,2	7	0,6	9	0,8	4	0,3
1415	517	39,5	612	46,7	76	5,8	22	1,7	45	3,4	11	0,8	10	0,8	3	0,2	14	1,1
1416	589	38,9	671	44,3	108	7,1	33	2,2	74	4,9	19	1,3	7	0,5	12	0,8	1	0,1
1421	196	29,7	372	56,3	34	5,1	7	1,1	28	4,2	2	0,3	7	1,1	10	1,5	5	0,8
1422	294	37,4	396	50,3	32	4,1	8	1,0	42	5,3	6	0,8	1	0,1	2	0,3	6	0,8
1423	235	32,8	380	53,0	26	3,6	17	2,4	24	3,3	7	1,0	10	1,4	7	1,0	11	1,5
1424	291	38,3	360	47,4	33	4,3	10	1,3	48	6,3	5	0,7	-	-	1	0,1	11	1,4
1425	293	35,0	414	49,5	41	4,9	19	2,3	38	4,5	13	1,6	4	0,5	10	1,2	5	0,6
1443	391	32,4	664	55,1	59	4,9	18	1,5	49	4,1	7	0,6	8	0,7	5	0,4	5	0,4
1505	212	32,8	339	52,4	36	5,6	7	1,1	24	3,7	4	0,6	4	0,6	10	1,5	11	1,7
1506	424	31,2	704	51,7	88	6,5	29	2,1	82	6,0	14	1,0	5	0,4	5	0,4	10	0,7
1507	430	32,1	672	50,1	123	9,2	18	1,3	50	3,7	20	1,5	10	0,7	8	0,6	10	0,7
1511	168	32,2	276	52,9	32	6,1	11	2,1	24	4,6	5	1,0	4	0,8	2	0,4	-	-
1521	324	39,2	390	47,2	46	5,6	18	2,2	35	4,2	3	0,4	1	0,1	4	0,5	5	0,6
1522	197	31,8	325	52,4	45	7,3	12	1,9	28	4,5	5	0,8	-	-	4	0,6	4	0,6
1603	331	44,1	320	42,7	34	4,5	15	2,0	28	3,7	8	1,1	7	0,9	6	0,8	1	0,1
1606	471	37,0	577	45,4	85	6,7	44	3,5	56	4,4	11	0,9	-	-	8	0,6	20	1,6
1607	469	37,4	572	45,6	87	6,9	25	2,0	57	4,5	14	1,1	10	0,8	14	1,1	6	0,5
1611	254	36,1	339	48,2	43	6,1	18	2,6	21	3,0	4	0,6	3	0,4	8	1,1	14	2,0
1612	187	38,1	223	45,4	20	4,1	6	1,2	33	6,7	9	1,8	7	1,4	4	0,8	2	0,4
1624	398	45,9	357	41,2	29	3,3	11	1,3	45	5,2	1	0,1	6	0,7	3	0,3	17	2,0
1625	420	34,6	577	47,5	71	5,8	17	1,4	87	7,2	14	1,2	2	0,2	11	0,9	15	1,2
1626	512	38,0	653	48,4	69	5,1	23	1,7	50	3,7	10	0,7	6	0,4	14	1,0	12	0,9
1631	306	40,7	338	44,9	49	6,5	6	0,8	49	6,5	1	0,1	1	0,1	-	-	2	0,3
1633	336	41,7	373	46,3	41	5,1	9	1,1	33	4,1	4	0,5	3	0,4	4	0,5	2	0,2
1701	393	49,1	333	41,6	36	4,5	9	1,1	13	1,6	10	1,2	-	-	4	0,5	3	0,4
1702	219	39,0	262	46,6	23	4,1	14	2,5	21	3,7	7	1,2	1	0,2	7	1,2	8	1,4
1711	391	48,5	302	37,5	37	4,6	9	1,1	50	6,2	7	0,9	3	0,4	7	0,9	-	-
1712	570	49,2	440	38,0	42	3,6	27	2,3	46	4,0	3	0,3	15	1,3	7	0,6	9	0,8
1713	331	41,3	388	48,4	24	3,0	16	2,0	25	3,1	2	0,2	3	0,4	3	0,4	10	1,2
1801	106	34,2	170	54,8	12	3,9	10	3,2	11	3,5	-	-	-	-	1	0,3	-	-
1901	355	47,9	295	39,8	28	3,8	10	1,3	30	4,0	5	0,7	-	-	7	0,9	11	1,5
1911	421	57,4	252	34,4	18	2,5	6	0,8	24	3,3	3	0,4	3	0,4	4	0,5	2	0,3
1921	365	47,2	317	41,0	27	3,5	13	1,7	35	4,5	7	0,9	-	-	3	0,4	7	0,9
1922	473	50,5	336	35,9	43	4,6	16	1,7	39	4,2	5	0,5	6	0,6	11	1,2	8	0,9
2002	439	37,0	554	46,8	62	5,2	24	2,0	73	6,2	17	1,4	2	0,2	4	0,3	10	0,8
2011	403	41,1	403	41,1	48	4,9	30	3,1	62	6,3	10	1,0	-	-	9	0,9	15	1,5
2012	412	54,9	240	32,0	36	4,8	29	3,9	23	3,1	6	0,8	1	0,1	2	0,3	1	0,1
2013	380	44,2	338	39,3	62	7,2	29	3,4	25	2,9	6	0,7	7	0,8	6	0,7	7	0,8
2021	316	38,4	398	48,4	18	2,2	13	1,6	47	5,7	13	1,6	7	0,9	6	0,7	4	0,5
2022	274	36,3	375	49,7	17	2,3	3	0,4	52	6,9	4	0,5	5	0,7	8	1,1	17	2,3
2024	379	41,8	406	44,8	27	3,0	13	1,4	55	6,1	11	1,2	6	0,7	3	0,3	7	0,8
2025	314	37,1	415	49,0	26	3,1	4	0,5	55	6,5	6	0,7	8	0,9	13	1,5	6	0,7
2031	357	43,0	372	44,8	40	4,8	6	0,7	32	3,9	14	1,7	5	0,6	2	0,2	2	0,2
2034	545	39,4	618	44,6	92	6,6	20	1,4	74	5,3	14	1,0	9	0,6	11	0,8	2	0,1
2102	633	46,6	518	38,1	69	5,1	21	1,5	78	5,7	16	1,2	4	0,3	11	0,8	8	0,6
2114	592	60,5	282	28,8	26	2,7	13	1,3	40	4,1	8	0,8	5	0,5	-	-	13	1,3
2122	433	42,6	471	46,3	28	2,8	20	2,0	38	3,7	18	1,8	-	-	9	0,9	-	-
2125	470	33,8	737	53,0	58	4,2	20	1,4	72	5,2	9	0,6	6	0,4	7	0,5	12	0,9
2211	114	25,1	236	51,9	83	18,2	4	0,9	9	2,0	5	1,1	-	-	1	0,2	3	0,7
2212	158	27,0	319	54,5	48	8,2	6	1,0	43	7,4	7	1,2	2	0,3	-	-	2	0,3
2213	263	33,0	366	45,9	91	11,4	17	2,1	33	4,1	12	1,5	2	0,3	5	0,6	8	1,0
2226	235	29,6	384	48,4	95	12,0	16	2,0	38	4,8	13	1,6	-	-	4	0,5	8	1,0
2227	465	36,0	607	46,9	97	7,5	19	1,5	70	5,4	15	1,2	2	0,2	8	0,6	10	0,8
2233	365	35,2	482	46,4	109	10,5	14	1,3	49	4,7	10	1,0	3	0,3	3	0,3	3	0,3
2301	325	35,4	450	49,1	77	8,4	10	1,1	38	4,1	2	0,2	6	0,7	8	0,9	1	0,1
2303	378	34,1	526	47,4	116	10,5	31	2,8	35	3,2	5	0,5	1	0,1	11	1,0	7	0,6
2304	277	42,9	286	44,3	53	8,2	5	0,8	13	2,0	6	0,9	-	-	2	0,3	4	0,6
2305	515	36,7	653	46,6	118	8,4	34	2,4	52	3,7	11	0,						

noch: Ergebnis der Landtagswahl 1994 in den Nürnberger Stimmbezirken (einschließlich Briefwahl)

Stimm- bezirke	Von den gültigen Erststimmen entfielen auf den Bewerber von																	
	CSU		SPD		GRÜNE		F.D.P.		REP		ÖDP		BP		FBU		NPD	
	Zahl	%	Zahl	%	Zahl	%	Zahl	%	Zahl	%	Zahl	%	Zahl	%	Zahl	%	Zahl	%
	31	32	33	34	35	36	37	38	39	40	41	42	43	44	45	46	47	48
1321	168	37,3	203	45,0	46	10,2	11	2,4	13	2,9	2	0,4	1	0,2	3	0,7	4	0,9
1322	128	31,9	191	47,6	40	10,0	12	3,0	19	4,7	4	1,0	2	0,5	3	0,7	2	0,5
1323	127	35,2	163	45,2	32	8,9	14	3,9	14	3,9	4	1,1	1	0,3	3	0,8	3	0,8
1326	220	35,3	297	47,7	59	9,5	9	1,4	27	4,3	4	0,6	2	0,3	1	0,2	4	0,6
1331	159	36,1	204	46,3	28	6,3	17	3,9	21	4,8	6	1,4	1	0,2	3	0,7	2	0,5
1332	157	40,2	172	44,0	33	8,4	9	2,3	12	3,1	2	0,5	1	0,3	1	0,3	4	1,0
1402	204	34,3	289	48,6	39	6,6	11	1,8	30	5,0	10	1,7	4	0,7	5	0,8	3	0,5
1415	257	39,1	302	45,9	39	5,9	13	2,0	26	4,0	6	0,9	6	0,9	2	0,3	7	1,1
1416	296	39,0	332	43,7	60	7,9	12	1,6	42	5,5	8	1,1	4	0,5	4	0,5	1	0,1
1421	103	31,1	179	54,1	19	5,7	4	1,2	14	4,2	1	0,3	3	0,9	5	1,5	3	0,9
1422	148	37,7	194	49,4	19	4,8	4	1,0	20	5,1	3	0,8	1	0,3	1	0,3	3	0,8
1423	120	33,3	180	50,0	16	4,4	10	2,8	14	3,9	4	1,1	5	1,4	5	1,4	6	1,7
1424	144	37,7	178	46,6	17	4,5	8	2,1	25	6,5	3	0,8	-	-	1	0,3	6	1,6
1425	144	34,4	205	48,9	24	5,7	10	2,4	18	4,3	9	2,1	2	0,5	4	1,0	3	0,7
1443	197	32,5	324	53,4	37	6,1	10	1,6	25	4,1	4	0,7	4	0,7	3	0,5	3	0,5
1505	106	32,6	164	50,5	22	6,8	4	1,2	13	4,0	3	0,9	2	0,6	6	1,8	5	1,5
1506	216	31,3	348	50,4	51	7,4	14	2,0	42	6,1	8	1,2	4	0,6	3	0,4	5	0,7
1507	219	32,6	317	47,2	71	10,6	11	1,6	27	4,0	10	1,5	5	0,7	6	0,9	5	0,7
1511	83	31,7	137	52,3	19	7,3	5	1,9	12	4,6	3	1,1	2	0,8	1	0,4	-	-
1521	169	40,5	186	44,6	27	6,5	9	2,2	17	4,1	2	0,5	1	0,2	3	0,7	3	0,7
1522	95	30,6	160	51,6	25	8,1	8	2,6	15	4,8	3	1,0	-	-	2	0,6	2	0,6
1603	168	44,4	157	41,5	18	4,8	9	2,4	13	3,4	4	1,1	5	1,3	3	0,8	1	0,3
1606	244	38,1	280	43,7	42	6,6	25	3,9	28	4,4	7	1,1	-	-	4	0,6	11	1,7
1607	243	38,3	280	44,1	45	7,1	16	2,5	29	4,6	6	0,9	6	0,9	7	1,1	3	0,5
1611	130	36,8	167	47,3	24	6,8	8	2,3	11	3,1	2	0,6	1	0,3	3	0,8	7	2,0
1612	93	38,0	111	45,3	10	4,1	3	1,2	16	6,5	5	2,0	3	1,2	3	1,2	1	0,4
1624	205	47,2	169	38,9	16	3,7	6	1,4	24	5,5	1	0,2	5	1,2	-	-	8	1,8
1625	218	35,6	280	45,7	40	6,5	7	1,1	43	7,0	8	1,3	1	0,2	6	1,0	10	1,6
1626	258	38,0	313	46,1	45	6,6	11	1,6	29	4,3	5	0,7	3	0,4	7	1,0	8	1,2
1631	154	41,0	161	42,8	28	7,4	4	1,1	27	7,2	-	-	-	-	-	-	2	0,5
1633	166	41,2	183	45,4	22	5,5	6	1,5	19	4,7	3	0,7	2	0,5	1	0,2	1	0,2
1701	206	50,2	161	39,3	21	5,1	5	1,2	7	1,7	4	1,0	-	-	3	0,7	3	0,7
1702	111	38,8	131	45,8	13	4,5	7	2,4	12	4,2	4	1,4	1	0,3	3	1,0	4	1,4
1711	194	47,9	149	36,8	19	4,7	6	1,5	28	6,9	4	1,0	2	0,5	3	0,7	-	-
1712	286	49,1	216	37,0	25	4,3	13	2,2	25	4,3	2	0,3	6	1,0	5	0,9	5	0,9
1713	170	42,1	188	46,5	12	3,0	11	2,7	14	3,5	1	0,2	2	0,5	2	0,5	4	1,0
1801	54	34,4	82	52,2	6	3,8	7	4,5	7	4,5	-	-	-	-	1	0,6	-	-
1901	186	49,6	141	37,6	16	4,3	4	1,1	18	4,8	2	0,5	-	-	4	1,1	4	1,1
1911	219	58,9	122	32,8	9	2,4	3	0,8	14	3,8	1	0,3	1	0,3	2	0,5	1	0,3
1921	186	47,9	152	39,2	17	4,4	6	1,5	19	4,9	3	0,8	-	-	1	0,3	4	1,0
1922	243	51,7	164	34,9	19	4,0	7	1,5	19	4,0	4	0,9	3	0,6	6	1,3	5	1,1
2002	230	38,4	263	43,9	34	5,7	13	2,2	40	6,7	10	1,7	2	0,3	2	0,3	5	0,8
2011	207	42,1	190	38,6	26	5,3	17	3,5	31	6,3	7	1,4	-	-	5	1,0	9	1,8
2012	210	55,9	113	30,1	22	5,9	15	4,0	10	2,7	3	0,8	1	0,3	1	0,3	1	0,3
2013	195	45,2	158	36,7	35	8,1	18	4,2	13	3,0	4	0,9	3	0,7	2	0,5	3	0,7
2021	161	39,1	189	45,9	13	3,2	7	1,7	24	5,8	7	1,7	5	1,2	4	1,0	2	0,5
2022	143	37,6	185	48,7	5	1,3	2	0,5	26	6,8	2	0,5	3	0,8	5	1,3	9	2,4
2024	197	43,5	192	42,4	15	3,3	5	1,1	28	6,2	6	1,3	3	0,7	3	0,7	4	0,9
2025	159	37,5	206	48,6	12	2,8	2	0,5	29	6,8	4	0,9	3	0,7	6	1,4	3	0,7
2031	183	43,7	174	41,5	26	6,2	4	1,0	18	4,3	9	2,1	2	0,5	2	0,5	1	0,2
2034	276	39,4	300	42,8	53	7,6	11	1,6	40	5,7	5	0,7	6	0,9	8	1,1	2	0,3
2102	315	46,3	247	36,3	40	5,9	13	1,9	40	5,9	10	1,5	2	0,3	7	1,0	6	0,9
2114	304	60,9	138	27,7	14	2,8	7	1,4	21	4,2	4	0,8	2	0,4	-	-	9	1,8
2122	224	43,1	230	44,2	19	3,7	12	2,3	18	3,5	11	2,1	-	-	6	1,2	-	-
2125	243	34,5	366	51,9	30	4,3	10	1,4	37	5,2	5	0,7	3	0,4	4	0,6	7	1,0
2211	59	25,9	133	58,3	28	12,3	-	-	4	1,8	3	1,3	-	-	-	-	1	0,4
2212	82	27,8	172	58,3	16	5,4	2	0,7	20	6,8	1	0,3	1	0,3	-	-	1	0,3
2213	132	33,0	204	51,0	28	7,0	5	1,3	17	4,3	6	1,5	1	0,3	3	0,8	4	1,0
2226	119	29,6	213	53,0	33	8,2	5	1,2	20	5,0	6	1,5	-	-	2	0,5	4	1,0
2227	237	36,5	321	49,4	36	5,5	6	0,9	35	5,4	8	1,2	-	-	2	0,3	5	0,8
2233	191	36,5	262	50,0	35	6,7	3	0,6	26	5,0	5	1,0	1	0,2	1	0,2	-	-
2301	166	35,8	245	52,8	22	4,7	3	0,6	20	4,3	-	-	4	0,9	4	0,9	-	-
2303	189	33,9	289	51,8	41	7,3	10	1,8	16	2,9	3	0,5	1	0,2	6	1,1	3	0,5
2304	144	43,8	157	47,7	16	4,9	2	0,6	4	1,2	3	0,9	-	-	1	0,3	2	0,6
2305	254	36,1	360	51,1	34	4,8	14	2,0	27	3,8	5	0,7	2	0,3	3	0,4	5	0,7
2311	146	36,6	203	50,9	24	6,0	6	1,5	16	4,0	-	-	-	-	-	-	4	1,0
2																		

Stimm- bezirke	Von den gültigen Zweitstimmen entfielen auf																	
	CSU		SPD		GRÜNE		F.D.P.		REP		ÖDP		BP		FBU		NPD	
	Zahl	%	Zahl	%	Zahl	%	Zahl	%	Zahl	%	Zahl	%	Zahl	%	Zahl	%	Zahl	%
	49	50	51	52	53	54	55	56	57	58	59	60	61	62	63	64	65	66
1321	154	34,5	221	49,6	42	9,4	9	2,0	15	3,4	3	0,7	1	0,2	-	-	1	0,2
1322	135	33,7	204	50,9	32	8,0	8	2,0	17	4,2	3	0,7	1	0,2	1	0,2	-	-
1323	124	34,3	170	47,1	28	7,8	15	4,2	13	3,6	4	1,1	-	-	3	0,8	4	1,1
1326	215	34,6	326	52,4	41	6,6	7	1,1	19	3,1	6	1,0	2	0,3	1	0,2	5	0,8
1331	146	33,5	222	50,9	24	5,5	14	3,2	18	4,1	5	1,1	1	0,2	3	0,7	3	0,7
1332	139	36,8	186	49,2	25	6,6	8	2,1	11	2,9	2	0,5	3	0,8	1	0,3	3	0,8
1402	202	34,4	303	51,5	35	6,0	8	1,4	28	4,8	4	0,7	3	0,5	4	0,7	1	0,2
1415	260	39,9	310	47,5	37	5,7	9	1,4	19	2,9	5	0,8	4	0,6	1	0,2	7	1,1
1416	293	38,8	339	44,9	48	6,4	21	2,8	32	4,2	11	1,5	3	0,4	8	1,1	-	-
1421	93	28,2	193	58,5	15	4,5	3	0,9	14	4,2	1	0,3	4	1,2	5	1,5	2	0,6
1422	146	37,1	202	51,3	13	3,3	4	1,0	22	5,6	3	0,8	-	-	1	0,3	3	0,8
1423	115	32,2	200	56,0	10	2,8	7	2,0	10	2,8	3	0,8	5	1,4	2	0,6	5	1,4
1424	147	39,0	182	48,3	16	4,2	2	0,5	23	6,1	2	0,5	-	-	-	-	5	1,3
1425	149	35,6	209	50,0	17	4,1	9	2,2	20	4,8	4	1,0	2	0,5	6	1,4	2	0,5
1443	194	32,4	340	56,8	22	3,7	8	1,3	24	4,0	3	0,5	4	0,7	2	0,3	2	0,3
1505	106	32,9	175	54,3	14	4,3	3	0,9	11	3,4	1	0,3	2	0,6	4	1,2	6	1,9
1506	208	31,0	356	53,1	37	5,5	15	2,2	40	6,0	6	0,9	1	0,1	2	0,3	5	0,7
1507	211	31,5	355	53,0	52	7,8	7	1,0	23	3,4	10	1,5	5	0,7	2	0,3	5	0,7
1511	85	32,7	139	53,5	13	5,0	6	2,3	12	4,6	2	0,8	2	0,8	1	0,4	-	-
1521	155	37,9	204	49,9	19	4,6	9	2,2	18	4,4	1	0,2	-	-	1	0,2	2	0,5
1522	102	32,9	165	53,2	20	6,5	4	1,3	13	4,2	2	0,6	-	-	2	0,6	2	0,6
1603	163	43,8	163	43,8	16	4,3	6	1,6	15	4,0	4	1,1	2	0,5	3	0,8	-	-
1606	227	36,0	297	47,1	43	6,8	19	3,0	28	4,4	4	0,6	-	-	4	0,6	9	1,4
1607	226	36,5	292	47,2	42	6,8	9	1,5	28	4,5	8	1,3	4	0,6	7	1,1	3	0,5
1611	124	35,3	172	49,0	19	5,4	10	2,8	10	2,8	2	0,6	2	0,6	5	1,4	7	2,0
1612	94	38,2	112	45,5	10	4,1	3	1,2	17	6,9	4	1,6	4	1,6	1	0,4	1	0,4
1624	193	44,6	188	43,4	13	3,0	5	1,2	21	4,8	-	-	1	0,2	3	0,7	9	2,1
1625	202	33,6	297	49,4	31	5,2	10	1,7	44	7,3	6	1,0	1	0,2	5	0,8	5	0,8
1626	254	37,9	340	50,7	24	3,6	12	1,8	21	3,1	5	0,7	3	0,4	7	1,0	4	0,6
1631	152	40,4	177	47,1	21	5,6	2	0,5	22	5,9	1	0,3	1	0,3	-	-	-	-
1633	170	42,3	190	47,3	19	4,7	3	0,7	14	3,5	1	0,2	1	0,2	3	0,7	1	0,2
1701	187	47,8	172	44,0	15	3,8	4	1,0	6	1,5	6	1,5	-	-	1	0,3	-	-
1702	108	39,1	131	47,5	10	3,6	7	2,5	9	3,3	3	1,1	-	-	4	1,4	4	1,4
1711	197	49,1	153	38,2	18	4,5	3	0,7	22	5,5	3	0,7	1	0,2	4	1,0	-	-
1712	284	49,3	224	38,9	17	3,0	14	2,4	21	3,6	1	0,2	9	1,6	2	0,3	4	0,7
1713	161	40,5	200	50,3	12	3,0	5	1,3	11	2,8	1	0,3	1	0,3	1	0,3	6	1,5
1801	52	34,0	88	57,5	6	3,9	3	2,0	4	2,6	-	-	-	-	-	-	-	-
1901	169	46,2	154	42,1	12	3,3	6	1,6	12	3,3	3	0,8	-	-	3	0,8	7	1,9
1911	202	56,0	130	36,0	9	2,5	3	0,8	10	2,8	2	0,6	2	0,6	2	0,6	1	0,3
1921	179	46,4	165	42,7	10	2,6	7	1,8	16	4,1	4	1,0	-	-	2	0,5	3	0,8
1922	230	49,3	172	36,8	24	5,1	9	1,9	20	4,3	1	0,2	3	0,6	5	1,1	3	0,6
2002	209	35,7	291	49,7	28	4,8	11	1,9	33	5,6	7	1,2	-	-	2	0,3	5	0,9
2011	196	40,2	213	43,6	22	4,5	13	2,7	31	6,4	3	0,6	-	-	4	0,8	6	1,2
2012	202	54,0	127	34,0	14	3,7	14	3,7	13	3,5	3	0,8	-	-	1	0,3	-	-
2013	185	43,1	180	42,0	27	6,3	11	2,6	12	2,8	2	0,5	4	0,9	4	0,9	4	0,9
2021	155	37,8	209	51,0	5	1,2	6	1,5	23	5,6	6	1,5	2	0,5	2	0,5	2	0,5
2022	131	34,9	190	50,7	12	3,2	1	0,3	26	6,9	2	0,5	2	0,5	3	0,8	8	2,1
2024	182	40,1	214	47,1	12	2,6	8	1,8	27	5,9	5	1,1	3	0,7	-	-	3	0,7
2025	155	36,6	209	49,4	14	3,3	2	0,5	26	6,1	2	0,5	5	1,2	7	1,7	3	0,7
2031	174	42,3	198	48,2	14	3,4	2	0,5	14	3,4	5	1,2	3	0,7	-	-	1	0,2
2034	269	39,3	318	46,5	39	5,7	9	1,3	34	5,0	9	1,3	3	0,4	3	0,4	-	-
2102	318	46,9	271	40,0	29	4,3	8	1,2	38	5,6	6	0,9	2	0,3	4	0,6	2	0,3
2114	288	60,0	144	30,0	12	2,5	6	1,3	19	4,0	4	0,8	3	0,6	-	-	4	0,8
2122	209	42,1	241	48,5	9	1,8	8	1,6	20	4,0	7	1,4	-	-	3	0,6	-	-
2125	227	33,1	371	54,1	28	4,1	10	1,5	35	5,1	4	0,6	3	0,4	3	0,4	5	0,7
2211	55	24,2	103	45,4	55	24,2	4	1,8	5	2,2	2	0,9	-	-	1	0,4	2	0,9
2212	76	26,2	147	50,7	32	11,0	4	1,4	23	7,9	6	2,1	1	0,3	-	-	1	0,3
2213	131	33,0	162	40,8	63	15,9	12	3,0	16	4,0	6	1,5	1	0,3	2	0,5	4	1,0
2226	116	29,7	171	43,7	62	15,9	11	2,8	18	4,6	7	1,8	-	-	2	0,5	4	1,0
2227	228	35,5	286	44,5	61	9,5	13	2,0	35	5,4	7	1,1	2	0,3	6	0,9	5	0,8
2233	174	33,9	220	42,8	74	14,4	11	2,1	23	4,5	5	1,0	2	0,4	2	0,4	3	0,6
2301	159	35,1	205	45,3	55	12,1	7	1,5	18	4,0	2	0,4	2	0,4	4	0,9	1	0,2
2303	189	34,2	237	42,9	75	13,6	21	3,8	19	3,4	2	0,4	-	-	5	0,9	4	0,7
2304	133	42,0	129	40,7	37	11,7	3	0,9	9	2,8	3	0,9	-	-	1	0,3	2	0,6
2305	261	37,4	293	42,0	84	12,0	20	2,9	25	3,6	6	0,9	2	0,3	3	0,4	4	0,6
2311	142	36,0	167	42,4	47	11,9	12	3,0	19	4,8	5	1,3	-	-	-	-		

noch: Ergebnis der Landtagswahl 1994 in den Nürnberger Stimmbezirken (einschließlich Briefwahl)

Stimmbezirke	Wahlberechtigte					Wähler		Wahl- be- teil. %	Ungültige in %		Gültige	
	Lt. Wählerliste		Nach Par. 22/2	Ins- ge- samt	Dar. m.WS %	Ins- ge- samt	Dar. m.WS %		Erst-	Zweit-	Erst-	Zweit-
	Ohne WS	Mit WS										
									Stimmen		Stimmen	
	1	2	3	4	5	6	7	8	9	10	11	12
2515 Burgkmaistr., Harrichstr.	1077	114	-	1191	9,6	710	15,4	59,6	0,8	2,8	704	690
2521 Schweppermaninstr., Kaulbachstr.	604	141	-	745	18,9	530	25,3	71,1	0,6	2,1	527	519
2522 Kobergerplatz, Friedrichstr.	591	125	-	716	17,5	528	22,5	73,7	0,8	1,7	524	519
2523 Kaulbachplatz, Wilderstr.	627	224	-	851	26,3	667	32,1	78,4	0,3	1,5	665	657
2601 Goethestr., Schlüsselfelderstr.	670	95	-	765	12,4	496	18,3	64,8	1,6	3,8	488	477
2602 Schmausengartenstr., Stadtpark	625	119	-	744	16,0	494	23,1	66,4	0,6	2,4	491	482
2603 Schillerplatz	605	96	-	701	13,7	438	21,0	62,5	0,7	1,6	435	431
2604 Berckhauserstr., Am Stadtpark	595	128	-	723	17,7	490	24,9	67,8	1,2	2,9	484	476
2612 Am Stadtpark, Rudenzstr.	548	119	-	667	17,8	529	21,4	79,3	0,4	1,9	527	515
2614 Avenariusstr., Schopenhauerstr.	762	161	-	923	17,4	599	25,5	64,9	0,3	2,2	597	586
2615 Attinghausenstr., Rudenzstr.	445	98	-	543	18,0	390	23,8	71,8	0,3	2,8	389	379
2616 Benekestr., Friedenstr.	913	144	-	1057	13,6	746	18,4	70,6	0,7	2,3	741	729
2621 Stadtp., Virchow-, Hintermayrstr.	479	198	-	677	29,2	507	37,1	74,9	0,4	1,8	505	498
2703 Deumantenstr., Adamsplatz	517	92	-	609	15,1	402	21,6	66,0	1,2	4,0	397	386
2704 Am Messehaus, Praunstr.	875	170	-	1045	16,3	675	23,7	64,6	1,3	1,8	666	663
2711 Fichtestr., Welsersstr.	601	102	-	703	14,5	465	20,6	66,1	1,1	2,2	460	455
2712 Heerwagenstr., Ludw.-Feuerbach-Str.	567	84	-	651	12,9	424	18,6	65,1	0,5	0,5	422	422
2713 Fenitzer Platz, Mathildenstr.	545	112	-	657	17,0	460	23,0	70,0	1,5	0,2	453	459
2714 Martin-Behaim-Str., Schoppershofstr.	747	136	-	883	15,4	535	23,9	60,6	0,2	1,3	534	527
2721 Hofederstr., Riehlstr.	614	105	-	719	14,6	479	20,7	66,6	1,7	3,5	471	462
2722 Deichslerstr., Siebmacherstr.	731	91	-	822	11,1	538	13,9	65,5	1,1	3,0	532	522
2723 Hofederstr., Siebmacherstr.	568	80	-	648	12,3	403	16,4	62,2	1,7	3,7	396	388
2724 Bartholomäusstr., Georg-Strobel-Str.	557	89	-	646	13,8	396	18,7	61,3	1,5	1,0	390	392
2725 Bartholomäusstr., Felseckerstr.	567	106	-	673	15,8	484	18,2	71,9	0,4	1,9	482	475
2731 Sebastianspital	99	323	-	422	76,5	293	91,5	69,4	-	0,3	293	292
2801 Norikerstr., Tullnastr.	621	102	-	723	14,1	435	19,3	60,2	1,1	0,9	430	431
2811 Teutonenstr., Pulversee	362	83	-	445	18,7	332	20,8	74,6	0,6	0,3	330	331
2821 Ostendstr., Marthastr.	647	69	-	716	9,6	396	14,4	55,3	1,5	1,5	390	390
2822 Wurfbeinstr., Wagenseilstr.	648	94	-	742	12,7	421	18,5	56,7	0,5	2,9	419	409
2901 Gleißhammerstr., Goldbachstr.	849	151	-	1000	15,1	682	21,6	68,2	1,5	2,5	672	665
2903 Bertastr., Pastoriusstr.	827	169	-	996	17,0	705	23,3	70,8	1,0	1,1	698	697
2911 Eisensteiner Str., Chamer Str.	583	131	-	714	18,3	560	22,7	78,4	0,5	1,6	557	551
2912 Metthingstr., Fallrohrstr.	449	120	-	569	21,1	444	26,4	78,0	0,5	0,5	442	442
2922 Komotauer Str., Marienbader Str.	649	141	-	790	17,8	555	24,7	70,3	0,9	0,7	550	551
3001 Elias-Holl-Str., Herzogstr.	630	130	-	760	17,1	496	25,4	65,3	1,0	1,6	491	488
3101 Bauernfeindstr., Romigstr.	611	72	-	683	10,5	492	14,0	72,0	0,8	1,8	488	483
3102 Röckstr., Paulstr.	643	88	-	731	12,0	534	15,7	73,1	1,1	1,1	528	528
3111 Planetenring, Neptunweg	575	114	-	689	16,5	684	15,9	99,3	1,2	1,0	520	521
3112 Planetenring, Sonnenstr.	628	124	-	752	16,5	576	20,7	76,6	1,2	1,6	569	567
3113 Jupiterwinkel, Klenzestr.	381	148	-	529	28,0	383	37,1	72,4	0,5	1,8	381	376
3201 Westlicher Teil Neuselsbrunn	433	89	-	522	17,0	402	21,1	77,0	0,2	1,2	401	397
3202 Östlicher Teil Neuselsbrunn	533	138	-	671	20,6	474	27,8	70,6	0,2	1,5	473	467
3211 Stuibenberg, Hochvogelring	723	149	-	872	17,1	616	23,2	70,6	0,6	0,6	612	612
3212 Nebelhornring, Schneefernerring	585	130	-	715	18,2	578	21,5	80,8	0,9	1,0	573	572
3221 Herzogstandstr., Hochgernstr.	606	46	-	652	7,1	396	11,1	60,7	2,0	5,1	388	376
3222 Watzmannstr., Hochkalterstr.	603	74	-	677	10,9	420	16,9	62,0	0,7	1,4	417	414
3223 Untersbergstr., Zugspitzstr.	794	103	-	897	11,5	599	16,5	66,8	0,5	1,8	596	588
3224 Scharfreiterrung	670	46	-	716	6,4	395	11,1	55,2	1,8	3,5	388	381
3225 Wettersteinstr., Zugspitzstr.	650	73	-	723	10,1	538	13,0	74,4	2,0	1,7	527	526
3307 Er.-Kästner-Weg, Ric.-Huch-Str.	673	83	-	756	11,0	537	14,7	71,0	0,2	0,6	536	534
3308 Euckenweg, Zuckmayerweg	698	61	-	759	8,0	529	11,0	69,7	0,9	0,9	524	524
3309 Bertolt-Brecht-Str., Carosaweg	1084	142	-	1226	11,6	801	16,9	65,3	1,1	3,1	792	776
3331 Annette-Kolb-Str., Tucholskystr.	636	103	-	739	13,9	565	17,3	76,5	0,9	1,1	560	559
3332 Thomas-Mann-Str., Hans-Fallada-Str.	1029	140	-	1169	12,0	838	15,9	71,7	1,0	3,7	830	807
3501 Laubaner Str., Bodelschwinghstr.	441	73	-	514	14,2	342	20,2	66,5	1,8	1,8	336	336
3502 Löwenberger Str., Saganer Str.	374	42	-	416	10,1	297	13,5	71,4	0,3	0,3	296	296
3613 Hirschberger Str., Jauerstr.	729	257	-	986	26,1	807	30,2	81,8	1,4	0,2	796	805
3621 Buchdruckstr., Salzbrunner Str.	652	116	-	768	15,1	486	22,4	63,3	0,8	1,6	482	478
3623 Reinerzer Str.	642	36	-	678	5,3	341	9,7	50,3	1,8	4,1	335	327
3625 Glogauer Str., Warmbrunner Str.	1028	80	-	1108	7,2	668	11,1	60,3	2,4	2,5	652	651
3633 Georg-Ledebour-, Josef-Simon-Str.	759	192	-	951	20,2	743	24,0	78,1	0,4	0,5	740	739
3641 Striegauer Str., Ratiborstr.	616	49	-	665	7,4	400	11,5	60,2	1,5	5,0	394	380
3643 Windthorststr.	554	123	-	677	18,2	371	30,7	54,8	0,8	1,9	368	364
3644 Feulnerstr., Johannes-Even-Str.	759	48	-	807	5,9	448	10,0	55,5	2,9	5,1	435	425
3646 Imbuschstr.	532	25	-	557	4,5	327	7,0	58,7	1,8	-	321	326
3647 Giesbertsstr., Imbuschstr.	1113	122	-	1235	9,9	750	15,1	60,7	1,5	4,3	739	718
3711 Trebnitzer Str., Oppelner Str.	552	64	-	616	10,4	359	16,7	58,3	0,6	3,3	357	347
3713 Münsterberger Str., Glatzer Str.	516	45	-	561	8,0	338	12,4	60,2	-	1,2	338	334
3715 Neuroder Str., Strehlener Str.	1004	133	-	1137	11,7	797	15,7	70,1	1,9	1,4	782	786
3725 Delpstr., Schweidnitzer Str.	1211	126	-	1337	9,4	886	13,4	66,3	1,1	76,2	876	211
3726 Reichweinstr., Leuschnerstr.	1021	182	-	1203	15,1	876	19,5	72,8	0,8	1,1	869	866
3731 Dr.-Linnert-Ring, Buschingstr.	601	85	-	686	12,4	442	18,1	64,4	0,5	0,5	440	440
3732 Franz-Reichel-Ring	772	98	-	870	11,3	655	14,0	75,3	0,8	0,9	650	649
3743 Zollhausstr., Gensfelderweg	868	139	-	1007	13,8	688	19,2	68,3	1,0	1,2	681	680
3801 Villacher Str., Leimbühlstr.	632	85	-	717	11,9	522	15,5	72,8	0,2	0,4	521	520
3802 Kufsteiner Str., Görzer Str.	733	101	-	834	12,1	659	14,6	79,0	0,3	1,2	657	651
3803 Radstädter Str., Meinradstr.	634	112	-	746	15,0	567	18,9	76,0	0,7	1,6	563	558
3811 Oelser Str., Von-Soden-Str.	603	135	-	738	18,3	529	24,2	71,7	0,4	0,8	527	525
3812 Zähringerstr., Habsburgerstr.	789	77	-	866	8,9	613	11,9	70,8	0,7	0,5	609	610
3813 Karl-Hertel-Str., Wittelsbacherstr.	708	94	-	802	11,7	586	15,2	73,1	0,7	0,7	582	582

Stimm- bezirke	Von den gültigen Erst- und Zweitstimmen zusammen entfielen auf																	
	CSU		SPD		GRÜNE		F.D.P.		REP		ÖDP		BP		FBU		NPD	
	Zahl	%	Zahl	%	Zahl	%	Zahl	%	Zahl	%	Zahl	%	Zahl	%	Zahl	%	Zahl	%
	13	14	15	16	17	18	19	20	21	22	23	24	25	26	27	28	29	30
2515	542	38,9	621	44,5	108	7,7	20	1,4	63	4,5	18	1,3	3	0,2	1	0,1	18	1,3
2521	312	29,8	488	46,7	157	15,0	28	2,7	24	2,3	22	2,1	7	0,7	2	0,2	6	0,6
2522	354	33,9	460	44,1	133	12,8	32	3,1	39	3,7	18	1,7	-	-	2	0,2	5	0,5
2523	504	38,1	556	42,1	155	11,7	54	4,1	33	2,5	11	0,8	-	-	3	0,2	6	0,5
2601	399	41,3	444	46,0	52	5,4	25	2,6	30	3,1	9	0,9	1	0,1	-	-	5	0,5
2602	337	34,6	475	48,8	82	8,4	27	2,8	22	2,3	12	1,2	-	-	5	0,5	13	1,3
2603	348	40,2	386	44,6	70	8,1	13	1,5	19	2,2	9	1,0	8	0,9	5	0,6	8	0,9
2604	329	34,3	429	44,7	125	13,0	27	2,8	32	3,3	9	0,9	2	0,2	7	0,7	-	-
2612	474	45,3	425	40,6	70	6,7	36	3,4	27	2,6	7	0,7	-	-	2	0,2	5	0,5
2614	496	41,9	538	45,5	68	5,7	23	1,9	24	2,0	24	2,0	2	0,2	4	0,3	4	0,3
2615	324	42,2	330	43,0	50	6,5	41	5,3	12	1,6	5	0,7	1	0,1	4	0,5	1	0,1
2616	616	41,9	626	42,6	111	7,6	29	2,0	57	3,9	17	1,2	6	0,4	6	0,4	2	0,1
2621	573	57,1	299	29,8	53	5,3	38	3,8	21	2,1	10	1,0	1	0,1	1	0,1	7	0,7
2703	271	34,6	366	46,7	76	9,7	17	2,2	28	3,6	5	0,6	2	0,3	9	1,1	9	1,1
2704	412	31,0	683	51,4	128	9,6	36	2,7	40	3,0	13	1,0	5	0,4	4	0,3	8	0,6
2711	276	30,2	476	52,0	88	9,6	22	2,4	39	4,3	4	0,4	1	0,1	-	-	9	1,0
2712	257	30,5	421	49,9	106	12,6	13	1,5	36	4,3	10	1,2	-	-	1	0,1	-	-
2713	328	36,0	454	49,8	79	8,7	13	1,4	21	2,3	5	0,5	4	0,4	4	0,4	4	0,4
2714	390	36,8	481	45,3	77	7,3	45	4,2	48	4,5	10	0,9	4	0,4	-	-	6	0,6
2721	294	31,5	487	52,2	73	7,8	26	2,8	34	3,6	10	1,1	-	-	8	0,9	1	0,1
2722	417	39,6	490	46,5	74	7,0	24	2,3	26	2,5	9	0,9	3	0,3	5	0,5	6	0,6
2723	311	39,7	354	45,2	45	5,7	35	4,5	21	2,7	6	0,8	4	0,5	2	0,3	6	0,8
2724	274	35,0	382	48,8	61	7,8	13	1,7	19	2,4	14	1,8	5	0,6	10	1,3	4	0,5
2725	442	46,2	388	40,5	49	5,1	19	2,0	43	4,5	14	1,5	-	-	2	0,2	-	-
2731	217	37,1	320	54,7	24	4,1	12	2,1	3	0,5	1	0,2	4	0,7	4	0,7	-	-
2801	370	43,0	325	37,7	45	5,2	44	5,1	47	5,5	9	1,0	-	-	7	0,8	14	1,6
2811	304	46,0	242	36,6	53	8,0	32	4,8	17	2,6	11	1,7	-	-	1	0,2	1	0,2
2821	292	37,4	337	43,2	53	6,8	29	3,7	35	4,5	16	2,1	2	0,3	2	0,3	14	1,8
2822	274	33,1	425	51,3	52	6,3	18	2,2	42	5,1	4	0,5	1	0,1	5	0,6	7	0,8
2901	599	44,8	540	40,4	82	6,1	40	3,0	56	4,2	11	0,8	2	0,1	2	0,1	5	0,4
2903	548	39,3	669	48,0	75	5,4	42	3,0	37	2,7	5	0,4	2	0,1	12	0,9	5	0,4
2911	466	42,1	473	42,7	69	6,2	43	3,9	28	2,5	15	1,4	6	0,5	8	0,7	-	-
2912	396	44,8	354	40,0	60	6,8	36	4,1	23	2,6	8	0,9	5	0,6	2	0,2	-	-
2922	441	40,1	503	45,7	53	4,8	31	2,8	50	4,5	8	0,7	6	0,5	4	0,4	5	0,5
3001	416	42,5	414	42,3	70	7,2	29	3,0	33	3,4	7	0,7	5	0,5	4	0,4	1	0,1
3101	255	26,3	630	64,9	33	3,4	6	0,6	40	4,1	1	0,1	2	0,2	-	-	4	0,4
3102	337	31,9	591	56,0	24	2,3	17	1,6	45	4,3	19	1,8	3	0,3	9	0,9	11	1,0
3111	348	33,4	609	58,5	26	2,5	5	0,5	38	3,7	3	0,3	-	-	4	0,4	8	0,8
3112	336	29,6	697	61,4	35	3,1	15	1,3	37	3,3	7	0,6	3	0,3	3	0,3	3	0,3
3113	294	38,8	410	54,2	19	2,5	15	2,0	18	2,4	1	0,1	-	-	-	-	-	-
3201	300	37,6	384	48,1	44	5,5	6	0,8	48	6,0	6	0,8	1	0,1	1	0,1	8	1,0
3202	354	37,7	446	47,4	42	4,5	7	0,7	55	5,9	12	1,3	14	1,5	4	0,4	6	0,6
3211	543	44,4	508	41,5	69	5,6	30	2,5	50	4,1	15	1,2	4	0,3	2	0,2	3	0,2
3212	584	51,0	429	37,5	37	3,2	34	3,0	27	2,4	17	1,5	2	0,2	5	0,4	10	0,9
3221	383	50,1	290	38,0	21	2,7	7	0,9	51	6,7	5	0,7	4	0,5	-	-	3	0,4
3222	308	37,1	392	47,2	31	3,7	7	0,8	67	8,1	7	0,8	3	0,4	6	0,7	10	1,2
3223	438	37,0	616	52,0	31	2,6	22	1,9	45	3,8	5	0,4	2	0,2	14	1,2	11	0,9
3224	350	45,5	349	45,4	18	2,3	6	0,8	25	3,3	12	1,6	2	0,3	1	0,1	6	0,8
3225	531	50,4	414	39,3	29	2,8	14	1,3	45	4,3	3	0,3	3	0,3	5	0,5	9	0,9
3307	484	45,2	440	41,1	62	5,8	32	3,0	30	2,8	10	0,9	4	0,4	8	0,7	-	-
3308	526	50,2	417	39,8	33	3,1	25	2,4	36	3,4	5	0,5	3	0,3	3	0,3	-	-
3309	664	42,3	726	46,3	76	4,8	18	1,1	51	3,3	9	0,6	8	0,5	11	0,7	5	0,3
3331	526	47,0	447	39,9	66	5,9	26	2,3	36	3,2	7	0,6	1	0,1	6	0,5	4	0,4
3332	743	45,4	656	40,1	104	6,4	39	2,4	56	3,4	20	1,2	3	0,2	12	0,7	4	0,2
3501	283	42,1	300	44,6	33	4,9	20	3,0	28	4,2	5	0,7	1	0,1	2	0,3	-	-
3502	277	46,8	227	38,3	33	5,6	11	1,9	30	5,1	9	1,5	2	0,3	-	-	3	0,5
3613	819	51,2	556	34,7	73	4,6	95	5,9	34	2,1	15	0,9	-	-	8	0,5	1	0,1
3621	325	33,9	536	55,8	32	3,3	8	0,8	29	3,0	6	0,6	2	0,2	8	0,8	14	1,5
3623	235	35,5	333	50,3	14	2,1	18	2,7	36	5,4	8	1,2	9	1,4	3	0,5	6	0,9
3625	599	46,0	562	43,1	56	4,3	19	1,5	42	3,2	9	0,7	7	0,5	3	0,2	6	0,5
3633	627	42,4	650	43,9	59	4,0	77	5,2	34	2,3	11	0,7	9	0,6	6	0,4	6	0,4
3641	330	42,6	359	46,4	13	1,7	7	0,9	52	6,7	8	1,0	-	-	5	0,6	-	-
3643	361	49,3	269	36,7	30	4,1	20	2,7	36	4,9	6	0,8	7	1,0	1	0,1	2	0,3
3644	404	47,0	357	41,5	19	2,2	20	2,3	48	5,6	5	0,6	3	0,3	1	0,1	3	0,3
3646	325	50,2	242	37,4	22	3,4	22	3,4	28	4,3	6	0,9	-	-	-	-	2	0,3
3647	621	42,6	692	47,5	34	2,3	34	2,3	35									

noch: Ergebnis der Landtagswahl 1994 in den Nürnberger Stimmbezirken (einschließlich Briefwahl)

Stimm- bezirke	Von den gültigen Erststimmen entfielen auf den Bewerber von																	
	CSU		SPD		GRÜNE		F.D.P.		REP		ÖDP		BP		FBU		NPD	
	Zahl	%	Zahl	%	Zahl	%	Zahl	%	Zahl	%	Zahl	%	Zahl	%	Zahl	%	Zahl	%
	31	32	33	34	35	36	37	38	39	40	41	42	43	44	45	46	47	48
2515	280	39,8	332	47,2	34	4,8	8	1,1	31	4,4	8	1,1	2	0,3	1	0,1	8	1,1
2521	159	30,2	282	53,5	49	9,3	10	1,9	12	2,3	7	1,3	5	0,9	-	-	3	0,6
2522	185	35,3	255	48,7	42	8,0	12	2,3	20	3,8	8	1,5	-	-	-	-	2	0,4
2523	259	38,9	306	46,0	55	8,3	19	2,9	17	2,6	5	0,8	-	-	1	0,2	3	0,5
2601	201	41,2	243	49,8	15	3,1	9	1,8	15	3,1	3	0,6	-	-	-	-	2	0,4
2602	176	35,8	262	53,4	21	4,3	8	1,6	11	2,2	6	1,2	-	-	1	0,2	6	1,2
2603	174	40,0	211	48,5	21	4,8	5	1,1	9	2,1	5	1,1	4	0,9	3	0,7	3	0,7
2604	170	35,1	233	48,1	44	9,1	11	2,3	17	3,5	5	1,0	1	0,2	3	0,6	-	-
2612	244	46,3	232	44,0	20	3,8	13	2,5	12	2,3	2	0,4	-	-	1	0,2	3	0,6
2614	253	42,4	285	47,7	23	3,9	11	1,8	11	1,8	9	1,5	1	0,2	2	0,3	2	0,3
2615	166	42,7	180	46,3	18	4,6	14	3,6	7	1,8	2	0,5	-	-	1	0,3	1	0,3
2616	311	42,0	337	45,5	40	5,4	10	1,3	28	3,8	8	1,1	3	0,4	3	0,4	1	0,1
2621	291	57,6	165	32,7	16	3,2	15	3,0	11	2,2	4	0,8	1	0,2	-	-	2	0,4
2703	140	35,3	170	42,8	49	12,3	9	2,3	16	4,0	3	0,8	1	0,3	4	1,0	5	1,3
2704	207	31,1	321	48,2	81	12,2	18	2,7	22	3,3	7	1,1	2	0,3	3	0,5	5	0,8
2711	143	31,1	220	47,8	56	12,2	12	2,6	21	4,6	3	0,7	1	0,2	-	-	4	0,9
2712	128	30,3	198	46,9	62	14,7	8	1,9	19	4,5	7	1,7	-	-	-	-	-	-
2713	167	36,9	210	46,4	48	10,6	8	1,8	11	2,4	2	0,4	2	0,4	3	0,7	2	0,4
2714	195	36,5	231	43,3	47	8,8	23	4,3	26	4,9	5	0,9	3	0,6	-	-	4	0,7
2721	151	32,1	227	48,2	46	9,8	16	3,4	20	4,2	6	1,3	-	-	4	0,8	1	0,2
2722	209	39,3	242	45,5	39	7,3	15	2,8	13	2,4	5	0,9	3	0,6	3	0,6	3	0,6
2723	158	39,9	172	43,4	25	6,3	18	4,5	13	3,3	4	1,0	2	0,5	-	-	4	1,0
2724	137	35,1	181	46,4	37	9,5	7	1,8	10	2,6	8	2,1	3	0,8	5	1,3	2	0,5
2725	224	46,5	187	38,8	25	5,2	11	2,3	26	5,4	8	1,7	-	-	1	0,2	-	-
2731	108	36,9	158	53,9	14	4,8	6	2,0	1	0,3	1	0,3	3	1,0	2	0,7	-	-
2801	188	43,7	154	35,8	26	6,0	21	4,9	26	6,0	4	0,9	-	-	4	0,9	7	1,6
2811	153	46,4	115	34,8	32	9,7	15	4,5	8	2,4	5	1,5	-	-	1	0,3	1	0,3
2821	143	36,7	157	40,3	33	8,5	17	4,4	17	4,4	12	3,1	2	0,5	1	0,3	8	2,1
2822	138	32,9	206	49,2	32	7,6	10	2,4	22	5,3	3	0,7	1	0,2	3	0,7	4	1,0
2901	313	46,6	249	37,1	51	7,6	20	3,0	28	4,2	6	0,9	1	0,1	1	0,1	3	0,4
2903	275	39,4	322	46,1	42	6,0	24	3,4	20	2,9	3	0,4	2	0,3	7	1,0	3	0,4
2911	239	42,9	225	40,4	41	7,4	22	3,9	14	2,5	8	1,4	4	0,7	4	0,7	-	-
2912	202	45,7	161	36,4	41	9,3	17	3,8	12	2,7	6	1,4	3	0,7	-	-	-	-
2922	221	40,2	239	43,5	36	6,5	14	2,5	29	5,3	4	0,7	3	0,5	1	0,2	3	0,5
3001	208	42,4	197	40,1	41	8,4	16	3,3	18	3,7	4	0,8	4	0,8	2	0,4	1	0,2
3101	128	26,2	308	63,1	21	4,3	4	0,8	24	4,9	-	-	1	0,2	-	-	2	0,4
3102	170	32,2	288	54,5	13	2,5	8	1,5	25	4,7	10	1,9	3	0,6	5	0,9	6	1,1
3111	174	33,5	301	57,9	14	2,7	2	0,4	20	3,8	1	0,2	-	-	4	0,8	4	0,8
3112	167	29,3	344	60,5	19	3,3	9	1,6	20	3,5	4	0,7	2	0,4	2	0,4	2	0,4
3113	150	39,4	202	53,0	10	2,6	8	2,1	10	2,6	1	0,3	-	-	-	-	-	-
3201	148	36,9	190	47,4	24	6,0	2	0,5	28	7,0	3	0,7	1	0,2	1	0,2	4	1,0
3202	176	37,2	215	45,5	27	5,7	3	0,6	33	7,0	6	1,3	10	2,1	1	0,2	2	0,4
3211	267	43,6	248	40,5	37	6,0	17	2,8	29	4,7	9	1,5	2	0,3	1	0,2	2	0,3
3212	294	51,3	205	35,8	22	3,8	17	3,0	16	2,8	9	1,6	1	0,2	3	0,5	6	1,0
3221	197	50,8	143	36,9	11	2,8	4	1,0	27	7,0	2	0,5	3	0,8	-	-	1	0,3
3222	156	37,4	190	45,6	17	4,1	3	0,7	39	9,4	4	1,0	2	0,5	2	0,5	4	1,0
3223	220	36,9	304	51,0	19	3,2	13	2,2	22	3,7	3	0,5	-	-	9	1,5	6	1,0
3224	175	45,1	175	45,1	9	2,3	3	0,8	14	3,6	7	1,8	1	0,3	1	0,3	3	0,8
3225	264	50,1	206	39,1	15	2,8	8	1,5	23	4,4	2	0,4	2	0,4	3	0,6	4	0,8
3307	247	46,1	206	38,4	37	6,9	17	3,2	17	3,2	6	1,1	2	0,4	4	0,7	-	-
3308	268	51,1	198	37,8	17	3,2	15	2,9	19	3,6	3	0,6	1	0,2	3	0,6	-	-
3309	337	42,6	352	44,4	46	5,8	9	1,1	29	3,7	6	0,8	4	0,5	6	0,8	3	0,4
3331	264	47,1	217	38,8	36	6,4	14	2,5	19	3,4	4	0,7	-	-	4	0,7	2	0,4
3332	382	46,0	318	38,3	60	7,2	18	2,2	30	3,6	14	1,7	2	0,2	4	0,5	2	0,2
3501	143	42,6	148	44,0	18	5,4	10	3,0	14	4,2	1	0,3	1	0,3	1	0,3	-	-
3502	133	44,9	112	37,8	18	6,1	9	3,0	17	5,7	4	1,4	1	0,3	-	-	2	0,7
3613	406	51,0	273	34,3	40	5,0	44	5,5	19	2,4	9	1,1	-	-	5	0,6	-	-
3621	160	33,2	267	55,4	18	3,7	5	1,0	14	2,9	4	0,8	2	0,4	4	0,8	8	1,7
3623	114	34,0	163	48,7	10	3,0	10	3,0	21	6,3	5	1,5	6	1,8	1	0,3	5	1,5
3625	298	45,7	277	42,5	33	5,1	8	1,2	22	3,4	5	0,8	4	0,6	1	0,2	4	0,6
3633	308	41,6	318	43,0	33	4,5	43	5,8	21	2,8	5	0,7	5	0,7	3	0,4	4	0,5
3641	168	42,6	178	45,2	7	1,8	4	1,0	28	7,1	5	1,3	-	-	4	1,0	-	-
3643	180	48,9	129	35,1	17	4,6	12	3,3	21	5,7	3	0,8	4	1,1	1	0,3	1	0,3
3644	203	46,7	180	41,4	9	2,1	11	2,5	25	5,7	3	0,7	2	0,5	-	-	2	0,5
3646	161	50,2	116	36,1	13	4,0	13	4,0	14	4,4	3	0,9	-	-	-	-	1	0,3
3647	313	42,4	348	47,1	19	2,6	17	2,3	20	2,7	1	0,1	3	0,4	5	0,7	13	1,8
3711	166	46,5	137															

Stimm- bezirke	Von den gültigen Zweitstimmen entfielen auf																	
	CSU		SPD		GRÜNE		F.D.P.		REP		ÖDP		BP		FBU		NPD	
	Zahl	%	Zahl	%	Zahl	%	Zahl	%	Zahl	%	Zahl	%	Zahl	%	Zahl	%	Zahl	%
	49	50	51	52	53	54	55	56	57	58	59	60	61	62	63	64	65	66
2515	262	38,0	289	41,9	74	10,7	12	1,7	32	4,6	10	1,4	1	0,1	-	-	10	1,4
2521	153	29,5	206	39,7	108	20,8	18	3,5	12	2,3	15	2,9	2	0,4	2	0,4	3	0,6
2522	169	32,6	205	39,5	91	17,5	20	3,9	19	3,7	10	1,9	-	-	2	0,4	3	0,6
2523	245	37,3	250	38,1	100	15,2	35	5,3	16	2,4	6	0,9	-	-	2	0,3	3	0,5
2601	198	41,5	201	42,1	37	7,8	16	3,4	15	3,1	6	1,3	1	0,2	-	-	3	0,6
2602	161	33,4	213	44,2	61	12,7	19	3,9	11	2,3	6	1,2	-	-	4	0,8	7	1,5
2603	174	40,4	175	40,6	49	11,4	8	1,9	10	2,3	4	0,9	4	0,9	2	0,5	5	1,2
2604	159	33,4	196	41,2	81	17,0	16	3,4	15	3,2	4	0,8	1	0,2	4	0,8	-	-
2612	230	44,3	193	37,2	50	9,6	23	4,4	15	2,9	5	1,0	-	-	1	0,2	2	0,4
2614	243	41,5	253	43,2	45	7,7	12	2,0	13	2,2	15	2,6	1	0,2	2	0,3	2	0,3
2615	158	41,7	150	39,6	32	8,4	27	7,1	5	1,3	3	0,8	1	0,3	3	0,8	-	-
2616	305	41,8	289	39,6	71	9,7	19	2,6	29	4,0	9	1,2	3	0,4	3	0,4	1	0,1
2621	282	56,6	134	26,9	37	7,4	23	4,6	10	2,0	6	1,2	-	-	1	0,2	5	1,0
2703	131	33,9	196	50,8	27	7,0	8	2,1	12	3,1	2	0,5	1	0,3	5	1,3	4	1,0
2704	205	30,9	362	54,6	47	7,1	18	2,7	18	2,7	6	0,9	3	0,5	1	0,2	3	0,5
2711	133	29,2	256	56,3	32	7,0	10	2,2	18	4,0	1	0,2	-	-	-	-	5	1,1
2712	129	30,6	223	52,8	44	10,4	5	1,2	17	4,0	3	0,7	-	-	1	0,2	-	-
2713	161	35,1	244	53,2	31	6,8	5	1,1	10	2,2	3	0,7	2	0,4	1	0,2	2	0,4
2714	195	37,0	250	47,4	30	5,7	22	4,2	22	4,2	5	0,9	1	0,2	-	-	2	0,4
2721	143	31,0	260	56,3	27	5,8	10	2,2	14	3,0	4	0,9	-	-	4	0,9	-	-
2722	208	39,8	248	47,5	35	6,7	9	1,7	13	2,5	4	0,8	-	-	2	0,4	3	0,6
2723	153	39,4	182	46,9	20	5,2	17	4,4	8	2,1	2	0,5	2	0,5	2	0,5	2	0,5
2724	137	34,9	201	51,3	24	6,1	6	1,5	9	2,3	6	1,5	2	0,5	5	1,3	2	0,5
2725	218	45,9	201	42,3	24	5,1	8	1,7	17	3,6	6	1,3	-	-	1	0,2	-	-
2731	109	37,3	162	55,5	10	3,4	6	2,1	2	0,7	-	-	1	0,3	2	0,7	-	-
2801	182	42,2	171	39,7	19	4,4	23	5,3	21	4,9	5	1,2	-	-	3	0,7	7	1,6
2811	151	45,6	127	38,4	21	6,3	17	5,1	9	2,7	6	1,8	-	-	-	-	-	-
2821	149	38,2	180	46,2	20	5,1	12	3,1	18	4,6	4	1,0	-	-	1	0,3	6	1,5
2822	136	33,3	219	53,5	20	4,9	8	2,0	20	4,9	1	0,2	-	-	2	0,5	3	0,7
2901	286	43,0	291	43,8	31	4,7	20	3,0	28	4,2	5	0,8	1	0,2	1	0,2	2	0,3
2903	273	39,2	347	49,8	33	4,7	18	2,6	17	2,4	2	0,3	-	-	5	0,7	2	0,3
2911	227	41,2	248	45,0	28	5,1	21	3,8	14	2,5	7	1,3	2	0,4	4	0,7	-	-
2912	194	43,9	193	43,7	19	4,3	19	4,3	11	2,5	2	0,5	2	0,5	2	0,5	-	-
2922	220	39,9	264	47,9	17	3,1	17	3,1	21	3,8	4	0,7	3	0,5	3	0,5	2	0,4
3001	208	42,6	217	44,5	29	5,9	13	2,7	15	3,1	3	0,6	1	0,2	2	0,4	-	-
3101	127	26,3	322	66,7	12	2,5	2	0,4	16	3,3	1	0,2	1	0,2	-	-	2	0,4
3102	167	31,6	303	57,4	11	2,1	9	1,7	20	3,8	9	1,7	-	-	4	0,8	5	0,9
3111	174	33,4	308	59,1	12	2,3	3	0,6	18	3,5	2	0,4	-	-	-	-	4	0,8
3112	169	29,8	353	62,3	16	2,8	6	1,1	17	3,0	3	0,5	1	0,2	1	0,2	1	0,2
3113	144	38,3	208	55,3	9	2,4	7	1,9	8	2,1	-	-	-	-	-	-	-	-
3201	152	38,3	194	48,9	20	5,0	4	1,0	20	5,0	3	0,8	-	-	-	-	4	1,0
3202	178	38,1	231	49,5	15	3,2	4	0,9	22	4,7	6	1,3	4	0,9	3	0,6	4	0,9
3211	276	45,1	260	42,5	32	5,2	13	2,1	21	3,4	6	1,0	2	0,3	1	0,2	1	0,2
3212	290	50,7	224	39,2	15	2,6	17	3,0	11	1,9	8	1,4	1	0,2	2	0,3	4	0,7
3221	186	49,5	147	39,1	10	2,7	3	0,8	24	6,4	3	0,8	1	0,3	-	-	2	0,5
3222	152	36,7	202	48,8	14	3,4	4	1,0	28	6,8	3	0,7	1	0,2	4	1,0	6	1,4
3223	218	37,1	312	53,1	12	2,0	9	1,5	23	3,9	2	0,3	2	0,3	5	0,9	5	0,9
3224	175	45,9	174	45,7	9	2,4	3	0,8	11	2,9	5	1,3	1	0,3	-	-	3	0,8
3225	267	50,8	208	39,5	14	2,7	6	1,1	22	4,2	1	0,2	1	0,2	2	0,4	5	1,0
3307	237	44,4	234	43,8	25	4,7	15	2,8	13	2,4	4	0,7	2	0,4	4	0,7	-	-
3308	258	49,2	219	41,8	16	3,1	10	1,9	17	3,2	2	0,4	2	0,4	-	-	-	-
3309	327	42,1	374	48,2	30	3,9	9	1,2	22	2,8	3	0,4	4	0,5	5	0,6	2	0,3
3331	262	46,9	230	41,1	30	5,4	12	2,1	17	3,0	3	0,5	1	0,2	2	0,4	2	0,4
3332	361	44,7	338	41,9	44	5,5	21	2,6	26	3,2	6	0,7	1	0,1	8	1,0	2	0,2
3501	140	41,7	152	45,2	15	4,5	10	3,0	14	4,2	4	1,2	-	-	1	0,3	-	-
3502	144	48,6	115	38,9	15	5,1	2	0,7	13	4,4	5	1,7	1	0,3	-	-	1	0,3
3613	413	51,3	283	35,2	33	4,1	51	6,3	15	1,9	6	0,7	-	-	3	0,4	1	0,1
3621	165	34,5	269	56,3	14	2,9	3	0,6	15	3,1	2	0,4	-	-	4	0,8	6	1,3
3623	121	37,0	170	52,0	4	1,2	8	2,4	15	4,6	3	0,9	3	0,9	2	0,6	1	0,3
3625	301	46,2	285	43,8	23	3,5	11	1,7	20	3,1	4	0,6	3	0,5	2	0,3	2	0,3
3633	319	43,2	332	44,9	26	3,5	34	4,6	13	1,8	6	0,8	4	0,5	3	0,4	2	0,3
3641	162	42,6	181	47,6	6	1,6	3	0,8	24	6,3	3	0,8	-	-	1	0,3	-	-
3643	181	49,7	140	38,5	13	3,6	8	2,2	15	4,1	3	0,8	3	0,8	-	-	1	0,3
3644	201	47,3	177	41,6	10	2,4	9	2,1	23	5,4	2	0,5	1	0,2	1	0,2	1	0,2
3646	164	50,3	126	38,7	9	2,8	9	2,8	14	4,3	3	0,9	-	-	-	-	1	0,3
3647	308	42,9	344	47,9	15	2,1	17	2,4	15	2,1	1	0,1	1	0,1				

noch: Ergebnis der Landtagswahl 1994 in den Nürnberger Stimmbezirken (einschließlich Briefwahl)

Stimmbezirke	Wahlberechtigte					Wähler		Wahl- be- teil. %	Ungültige in %		Gültige	
	Lt. Wählerliste		Nach Par. 22/2	Ins- ge- samt	Dar. m.WS %	Ins- ge- samt	Dar. m.WS %		Erst-	Zweit-	Erst-	Zweit-
	Ohne WS	Mit WS										
	Stimmen								Stimmen			
1	2	3	4	5	6	7	8	9	10	11	12	
3814 Ludolfingerstr., Straßenholz	804	90	-	894	10,1	659	13,1	73,7	0,6	1,4	655	650
3815 Altenfurter Str., Welfenstr.	852	157	-	1009	15,6	691	21,7	68,5	0,3	2,3	689	675
4001 Göttenstr., Sachsenstr.	527	108	-	635	17,0	412	23,8	64,9	0,5	1,5	410	406
4002 Andreas-Hofer-, Sterzinger Str.	453	89	-	542	16,4	332	24,4	61,3	0,6	0,9	330	329
4003 Haspingerstr., Meraner Str.	533	73	-	606	12,0	329	20,1	54,3	0,6	6,1	327	309
4004 Brunecker Str., Defreggerstr.	506	49	-	555	8,8	366	12,3	65,9	1,1	1,6	362	360
4005 Katzwanger Str., Nerzstr.	694	157	-	851	18,4	468	30,6	55,0	1,7	2,6	460	456
4303 Dianastr., Nimrodstr.	1035	120	-	1155	10,4	533	20,5	46,1	1,9	1,7	523	524
4411 Worzeldorfer Str., Wendelsteiner Str.	645	118	-	763	15,5	605	18,7	79,3	0,7	1,3	601	597
4412 Leerstetter Str., Gernersheimer Str.	509	95	-	604	15,7	502	18,1	83,1	0,4	1,0	500	497
4413 Schwander Str., Kettelerstr.	589	75	-	664	11,3	498	14,5	75,0	0,2	1,0	497	493
4421 Saarbrückener Str., Hochwaldstr.	618	99	-	717	13,8	521	18,0	72,7	0,2	0,6	520	518
4422 Deidesheimer Str., Pirmasenser Str.	613	110	-	723	15,2	571	18,4	79,0	1,2	2,5	564	557
4423 Hilbringer Str., Friedrichsthaler Str.	638	139	-	777	17,9	615	21,5	79,2	0,8	2,1	610	602
4511 Pfälzer-Wald-Str., Saarbunger Str.	564	88	-	652	13,5	505	16,6	77,5	-	0,4	505	503
4512 Taunusweg, Westerwaldweg	431	83	-	514	16,1	408	19,6	79,4	0,5	2,9	406	396
4521 Julius-Loßmann-Str., Pachelbelstr.	617	162	-	779	20,8	591	26,2	75,9	1,7	1,5	581	582
4522 Paumannstr.	492	76	-	568	13,4	410	17,8	72,2	0,5	0,7	408	407
4523 Saarlouiser Str., Ottweilerstr.	650	144	-	794	18,1	625	22,1	78,7	0,6	0,6	621	621
4524 Sebald-Heyden-Str.	694	84	-	778	10,8	517	15,7	66,5	1,5	1,4	509	510
4525 Pachelbelstr., Karl-Rorich-Str.	580	113	-	693	16,3	482	21,8	69,6	1,9	2,5	473	470
4531 Minervastr., Tannhäuserstr.	464	81	-	545	14,9	436	17,2	80,0	0,9	1,6	432	429
4532 Raupenschlag, Heckenweg	431	94	-	525	17,9	396	22,0	75,4	1,8	0,3	389	395
4533 Regenbogenstr., Frauenlobstr.	532	101	-	633	16,0	524	17,9	82,8	1,5	0,8	516	520
4611 Nopitschstr., Heisterstr.	552	77	-	629	12,2	435	16,6	69,2	2,1	1,8	426	427
4614 Pettinkoferstr., Volckamerstr.	953	132	-	1085	12,2	756	16,3	69,7	1,1	2,1	748	740
4621 Rüsternweg, An der Marterlach	623	50	-	673	7,4	444	10,6	66,0	0,5	2,0	442	435
4622 Maacherstr., Alpenrosenweg	523	48	-	571	8,4	359	12,5	62,9	0,3	0,6	358	357
4711 Donaust., Innstr., Isarstr.	746	84	-	830	10,1	572	13,6	68,9	0,7	0,2	568	571
4801 Gredinger Str., Schalkhaußerstr.	657	99	-	756	13,1	547	17,4	72,4	-	0,7	547	543
4802 Harriacher Str., Umbenhauerstr.	797	157	-	954	16,5	687	22,0	72,0	0,1	0,7	686	682
4821 Georg-Stefan-Str., Franz-Liszt-Str.	753	160	-	913	17,5	701	21,8	76,8	0,4	0,7	698	696
4831 Tizian-, Amundsen-, Kranzbergstr.	650	83	-	733	11,3	517	15,5	70,5	0,6	1,4	514	510
4832 Tilsiter Str., Elbestr.	819	145	-	964	15,0	748	18,6	77,6	0,4	1,1	745	740
4839 Cottbuser Str., Alfons-Stauder-Str.	947	154	-	1101	14,0	871	16,9	79,1	0,9	1,1	863	861
4841 Nasbacher Weg, Hans-Traut-Str.	558	69	-	627	11,0	414	15,7	66,0	0,2	0,7	413	411
4842 Neuseser Str., Hugo-Wolf-Str.	606	60	-	666	9,0	424	13,4	63,7	0,5	3,1	422	411
4843 Anemonen-, Kalman-, Verdistr.	688	99	-	787	12,6	584	16,1	74,2	1,0	1,5	578	575
4844 Stadtweg, Am Kreuzberg	865	158	-	1023	15,4	745	20,1	72,8	1,1	0,8	737	739
4914 Pillenreuth, Königshof	899	139	-	1038	13,4	810	16,3	78,0	0,1	0,5	809	806
4921 A.d.Schwedenschanze, Dompfaffweg	561	123	-	684	18,0	514	22,6	75,1	-	0,2	514	513
4922 Klosterweg, Achillesstr.	505	98	-	603	16,3	480	19,2	79,6	2,5	1,9	468	471
4923 Auf der Paint, Plattenackerweg	622	118	-	740	15,9	587	19,1	79,3	1,0	0,9	581	582
4924 Sprangerstr., Pechsteinstr.	461	89	-	550	16,2	449	18,9	81,6	0,9	1,1	445	444
4925 August-Macke-Str., Riemerschmidstr.	566	79	-	645	12,2	490	15,3	76,0	0,2	0,4	489	488
4931 Am Hochwald, Worzeldorfer Hptstr.	726	117	-	843	13,9	655	16,9	77,7	0,8	2,1	650	641
4943 Borchertstr., Wassermannstr.	555	41	-	596	6,9	412	9,5	69,1	0,2	0,7	411	409
4945 Am Bruckweg, Luther-King-Str.	714	72	-	786	9,2	615	11,1	78,2	0,3	0,8	613	610
4946 Hohenfelsstr.	1057	115	-	1172	9,8	854	12,8	72,9	0,7	1,6	848	840
4961 Lindenberger Str., Krumbacher Str.	467	81	-	548	14,8	387	19,9	70,6	0,3	1,6	386	381
4962 Mindelheimer Str., Pfrontener Str.	718	126	-	844	14,9	693	17,5	82,1	0,6	0,9	689	687
5004 Amberger Str., Jäckelstr.	1112	89	-	1201	7,4	762	11,0	63,4	0,7	1,2	757	753
5011 Reutlinger Str., Heidenheimer Str.	602	127	-	729	17,4	479	25,3	65,7	0,8	4,2	475	459
5023 Adalbertstr., Turnerheimstr.	1053	99	-	1152	8,6	630	14,9	54,7	1,0	1,7	624	619
5024 Eythstr., Crailsheimer Str.	829	99	-	928	10,7	525	17,9	56,6	1,7	2,7	516	511
5031 Olivenweg, Zedern-, Wormser Str.	825	91	-	916	9,9	557	15,4	60,8	2,0	1,8	546	547
5101 Creglinger Str.	740	77	-	817	9,4	528	13,8	64,6	0,9	2,5	523	515
5102 Tauberstr., Nordenberger Str.	434	83	-	517	16,1	405	19,5	78,3	0,2	-	404	405
5104 Wiedersbacher Str., Insinger Str.	647	74	-	721	10,3	439	15,9	60,9	3,0	4,3	426	420
5105 Insinger Str., Creglinger Str.	722	96	-	818	11,7	411	22,1	50,2	0,5	5,4	409	389
5111 Ansbacher Str., Dinkelsbühler Str.	632	84	-	696	9,2	461	13,2	66,2	0,9	2,4	457	450
5112 Dornbühler Str., Herriedener Str.	678	123	-	801	15,4	589	19,9	73,5	0,5	1,0	586	583
5113 Zwernberger Weg, Herriedener Str.	699	98	-	797	12,3	598	15,6	75,0	1,3	2,3	590	584
5114 Stockbauerstr., Gebtsattler Str.	779	119	-	898	13,3	601	18,8	66,9	1,3	1,3	593	593
5115 Kuglerstr., Faberstr.	699	62	-	761	8,1	520	11,3	68,3	1,0	1,0	515	515
5121 Staedtlerweg, Froescheisweg	460	59	-	519	11,4	381	15,2	73,4	0,5	0,8	379	378
5201 Berolzheimer Str., Gundelsheimer Str.	537	55	-	592	9,3	376	14,1	63,5	1,1	1,3	372	371
5202 Kreuzbachweg, Albr.-Thaer-Str.	804	98	-	902	10,9	608	15,5	67,4	1,3	1,8	600	597
5203 Ellingstr., Burgsalacher Str.	860	93	-	953	9,8	598	14,9	62,7	0,3	3,0	596	580
5204 Neuendettelsauer Str.	649	106	-	755	14,0	496	20,4	65,7	0,8	2,6	492	483
5205 Fraas-, Rotbuchen-, Stuttgarter Str.	679	108	-	787	13,7	646	15,9	82,1	0,2	0,8	645	641
5206 Steiner Weg, Heilsbrunner Str.	707	192	-	899	21,4	618	29,8	68,7	1,3	0,6	610	614
5221 Kamminer Str., Eibenweg	633	97	-	730	13,3	571	16,3	78,2	0,9	1,9	566	560
5222 Stargarder Str., Schopflocher Str.	535	91	-	626	14,5	449	19,4	71,7	0,2	2,0	448	440
5223 Berchinger Str., Riedenburg Str.	570	109	-	679	16,1	523	19,9	77,0	1,3	0,6	516	520
5301 Schußleitenweg, Castellstr.	609	143	-	752	19,0	591	23,2	78,6	0,3	1,2	589	584
5302 Cnopfstr., Castellstr.	730	98	-	828	11,8	586	16,0	70,8	0,7	2,0	582	574
5303 Beslerstr., Gundekarstr.	652	73	-	725	10,1	467	15,0	64,4	0,2	2,1	466	457
5311 Hopfengartenweg, Narzissenweg	683	107	-	790	13,5	556	18,5	70,4	0,4	1,8	554	546
5321 Eibacher Hauptstr., Morgensternstr.	580	83	-	663	12,5	467	17,1	70,4	1,3	1,7	461	459

Stimm- bezirke	Von den gültigen Erst- und Zweitstimmen zusammen entfallen auf																	
	CSU		SPD		GRÜNE		F.D.P.		REP		ÖDP		BP		FBU		NPD	
	Zahl	%	Zahl	%	Zahl	%	Zahl	%	Zahl	%	Zahl	%	Zahl	%	Zahl	%	Zahl	%
	13	14	15	16	17	18	19	20	21	22	23	24	25	26	27	28	29	30
3814	574	44,0	547	41,9	65	5,0	43	3,3	44	3,4	21	1,6	4	0,3	4	0,3	3	0,2
3815	682	50,0	518	38,0	65	4,8	47	3,4	25	1,8	13	1,0	3	0,2	7	0,5	4	0,3
4001	298	38,5	401	49,1	29	3,6	17	2,1	48	5,9	11	1,3	1	0,1	4	0,5	7	0,9
4002	212	32,2	352	53,4	47	7,1	9	1,4	30	4,6	6	0,9	1	0,2	-	-	2	0,3
4003	159	25,0	390	61,3	29	4,6	8	0,9	45	7,1	-	-	1	0,2	1	0,2	5	0,8
4004	238	33,0	398	55,1	49	6,8	7	1,0	17	2,4	9	1,2	-	-	4	0,6	-	-
4005	359	39,2	432	47,2	36	3,9	20	2,2	44	4,8	6	0,7	6	0,7	2	0,2	11	1,2
4303	377	36,0	494	47,2	49	4,7	17	1,6	85	8,1	9	0,9	3	0,3	8	0,8	5	0,5
4411	490	40,9	540	45,1	60	5,0	31	2,6	33	2,8	28	2,3	9	0,8	5	0,4	2	0,2
4412	500	50,2	370	37,1	61	6,1	26	2,6	29	2,9	3	0,3	4	0,4	-	-	4	0,4
4413	444	44,8	381	38,5	71	7,2	29	2,9	46	4,6	10	1,0	1	0,1	4	0,4	4	0,4
4421	431	41,5	497	47,9	36	3,5	21	2,0	31	3,0	-	-	4	0,4	6	0,6	12	1,2
4422	477	42,6	491	43,8	62	5,5	33	2,9	28	2,5	15	1,3	4	0,4	6	0,5	5	0,4
4423	525	43,3	528	43,6	63	5,2	39	3,2	31	2,6	21	1,7	3	0,2	-	-	2	0,2
4511	385	38,2	539	53,5	27	2,7	17	1,7	27	2,7	5	0,5	1	0,1	5	0,5	2	0,2
4512	279	34,8	419	52,2	43	5,4	14	1,7	31	3,9	12	1,5	-	-	4	0,5	-	-
4521	285	24,5	773	66,5	23	2,0	10	0,9	43	3,7	11	0,9	7	0,6	6	0,7	3	0,3
4522	261	34,5	436	53,7	32	3,9	24	2,9	29	3,6	1	0,1	-	-	1	0,1	9	1,1
4523	414	33,3	673	54,2	49	3,9	29	2,3	48	3,9	9	0,7	10	0,8	7	0,6	3	0,2
4524	409	40,1	475	46,6	35	3,4	12	1,2	43	4,2	23	2,3	4	0,4	11	1,1	7	0,7
4525	248	26,3	584	61,9	30	3,2	18	1,9	32	3,4	12	1,3	3	0,3	10	1,1	6	0,6
4531	201	23,3	583	67,7	32	3,7	11	1,3	22	2,6	6	0,7	-	-	-	-	6	0,7
4532	188	24,0	501	63,9	29	3,7	7	0,9	41	5,2	5	0,6	4	0,5	8	1,0	1	0,1
4533	219	21,1	695	67,1	46	4,4	11	1,1	38	3,7	16	1,5	2	0,2	2	0,2	7	0,7
4611	266	31,2	479	56,2	25	2,9	20	2,3	49	5,7	9	1,1	-	-	2	0,2	3	0,4
4614	479	32,2	828	55,6	46	3,1	22	1,5	91	6,1	4	0,3	5	0,3	3	0,2	10	0,7
4621	260	29,6	470	53,6	43	4,9	21	2,4	63	7,2	7	0,8	3	0,3	3	0,3	7	0,8
4622	236	33,0	378	52,9	30	4,2	7	1,0	40	5,6	4	0,6	-	-	8	1,1	12	1,7
4711	514	45,1	451	39,6	57	5,0	34	3,0	50	4,4	13	1,1	3	0,3	5	0,4	12	1,1
4801	511	46,9	424	38,9	60	5,5	24	2,2	44	4,0	9	0,8	8	0,7	6	0,6	4	0,4
4802	601	43,9	512	37,4	127	9,3	52	3,8	52	3,8	4	0,3	10	0,7	5	0,4	5	0,4
4821	660	47,3	532	38,2	71	5,1	66	4,7	29	2,1	22	1,6	1	0,1	8	0,6	5	0,4
4831	497	48,5	384	37,5	64	6,3	29	2,8	27	2,6	9	0,9	11	1,1	1	0,1	2	0,2
4832	735	49,5	564	38,0	87	5,9	66	4,4	20	1,3	7	0,5	-	-	1	0,1	5	0,3
4839	660	49,9	639	37,1	98	5,7	70	4,1	39	2,3	10	0,6	2	0,1	5	0,3	1	0,1
4841	365	44,3	334	40,5	52	6,3	20	2,4	32	3,9	12	1,5	5	0,6	1	0,1	3	0,4
4842	398	47,8	331	39,7	39	4,7	18	2,2	37	4,4	4	0,5	-	-	2	0,2	4	0,5
4843	576	50,0	438	38,0	67	5,8	20	1,7	26	2,3	8	0,7	6	0,5	5	0,4	7	0,6
4844	769	52,1	532	36,0	55	3,7	41	2,8	48	3,3	15	1,0	4	0,3	8	0,5	4	0,3
4914	751	46,5	640	39,6	89	5,5	56	3,5	61	3,8	10	0,6	3	0,2	3	0,2	2	0,1
4921	626	61,1	245	23,9	38	3,7	61	5,9	28	2,7	17	1,7	-	-	2	0,2	8	0,8
4922	482	51,3	326	34,7	41	4,4	46	4,9	27	2,9	8	0,9	2	0,2	-	-	7	0,7
4923	585	50,3	397	34,1	49	3,9	80	5,2	61	5,2	9	0,8	-	-	3	0,3	3	0,3
4924	453	51,0	325	36,6	33	3,7	28	3,1	27	3,0	9	1,0	8	0,9	6	0,7	-	-
4925	500	51,2	331	33,9	47	4,8	33	3,4	39	4,0	12	1,2	5	0,5	5	0,5	5	0,5
4931	636	49,3	481	35,7	64	5,0	59	4,6	51	4,0	11	0,9	6	0,5	1	0,1	2	0,2
4943	387	47,2	354	43,2	38	4,6	12	1,5	19	2,3	8	1,0	-	-	-	-	2	0,2
4945	527	43,1	572	46,8	60	4,9	28	2,3	24	2,0	6	0,5	1	0,1	5	0,4	-	-
4946	784	46,4	677	40,1	75	4,4	52	3,1	65	3,9	10	0,6	4	0,2	11	0,7	10	0,6
4951	381	49,7	288	37,5	31	4,0	36	4,7	21	2,7	2	0,3	1	0,1	7	0,9	-	-
4962	726	52,8	472	34,3	63	4,6	51	3,7	30	2,2	21	1,5	3	0,2	8	0,6	2	0,1
5004	648	42,9	691	45,1	43	2,8	23	1,5	96	6,4	10	0,7	5	0,3	2	0,1	2	0,1
5011	422	45,2	377	40,4	30	3,2	42	4,5	41	4,4	6	0,6	5	0,5	5	0,5	6	0,6
5023	592	47,6	528	42,5	38	3,1	14	1,1	40	3,2	8	0,6	2	0,2	5	0,4	16	1,3
5024	469	45,7	408	39,7	49	4,8	26	2,5	44	4,3	2	0,2	6	0,6	11	1,1	12	1,2
5031	552	50,5	413	37,8	40	3,7	22	2,0	41	3,8	7	0,6	1	0,1	7	0,6	10	0,9
5101	624	60,1	338	32,6	18	1,7	9	0,9	27	2,6	9	0,9	2	0,2	4	0,4	7	0,7
5102	450	55,6	273	33,7	35	4,3	20	2,5	23	2,8	1	0,1	2	0,2	3	0,4	2	0,2
5104	509	60,2	258	30,5	11	1,3	18	1,9	24	2,6	6	0,7	3	0,4	8	0,9	11	1,3
5105	438	54,9	258	32,3	26	3,3	12	1,5	43	5,4	8	1,0	8	1,0	1	0,1	4	0,5
5111	432	47,8	392	43,2	16	1,8	13	1,4	38	4,2	10	1,1	3	0,3	1	0,1	2	0,2
5112	621	53,1	393	33,6	44	3,8	49	4,2	32	2,7	20	1,7	4	0,3	4	0,3	2	0,2
5113	547	46,6	460	38,2	54	4,6	22	1,9	72	6,1	7	0,6	8	0,7	2	0,2	2	0,2
5114	604	50,9	434	36,6	42	3,5	32	2,7	43	3,6	19	1,6	2	0,2	3	0,3	7	0,6
5115	520	50,5	381	38,0	27	2,6	21	2,0	56	5,4	6	0,6	3	0,3	1	0,1	5	

noch: Ergebnis der Landtagswahl 1994 in den Nürnberger Stimmbezirken (einschließlich Briefwahl)

Stimm- bezirke	Von den gültigen Erststimmen entfielen auf den Bewerber von																	
	CSU		SPD		GRÜNE		F.D.P.		REP		ÖDP		BP		FBU		NPD	
	Zahl	%	Zahl	%	Zahl	%	Zahl	%	Zahl	%	Zahl	%	Zahl	%	Zahl	%	Zahl	%
	31	32	33	34	35	36	37	38	39	40	41	42	43	44	45	46	47	48
3814	286	43,7	261	39,8	40	6,1	25	3,8	25	3,8	13	2,0	2	0,3	1	0,2	2	0,3
3815	346	50,2	255	37,0	37	5,4	23	3,3	15	2,2	8	1,2	1	0,1	3	0,4	1	0,1
4001	143	34,9	203	49,5	16	3,9	10	2,4	27	6,6	5	1,2	1	0,2	1	0,2	4	1,0
4002	105	31,8	172	52,1	26	7,9	5	1,5	17	5,2	3	0,9	1	0,3	-	-	1	0,3
4003	82	25,1	191	58,4	17	5,2	6	1,8	26	8,0	-	-	1	0,3	1	0,3	3	0,9
4004	121	33,4	195	53,9	26	7,2	3	0,8	10	2,8	5	1,4	-	-	2	0,6	-	-
4005	179	38,9	211	45,9	22	4,8	12	2,6	22	4,8	4	0,9	4	0,9	1	0,2	5	1,1
4303	182	34,8	242	46,3	30	5,7	9	1,7	46	8,8	5	1,0	2	0,4	5	1,0	2	0,4
4411	244	40,6	266	44,3	31	5,2	15	2,5	19	3,2	15	2,5	5	0,8	4	0,7	2	0,3
4412	253	50,6	179	35,8	32	6,4	14	2,8	15	3,0	3	0,6	2	0,4	-	-	2	0,4
4413	221	44,5	185	37,2	42	8,5	14	2,8	23	4,6	6	1,2	1	0,2	2	0,4	3	0,6
4421	212	40,8	246	47,3	20	3,8	11	2,1	18	3,5	-	-	3	0,6	4	0,8	6	1,2
4422	236	42,2	241	42,7	33	5,9	18	3,2	16	2,8	11	2,0	2	0,4	2	0,4	3	0,5
4423	259	42,5	258	42,3	36	5,9	24	3,9	18	3,0	12	2,0	2	0,3	-	-	1	0,2
4511	192	38,0	268	53,1	13	2,6	9	1,8	15	3,0	3	0,6	1	0,2	3	0,6	1	0,2
4512	143	35,2	205	50,5	24	5,9	7	1,7	18	4,4	6	1,5	-	-	3	0,7	-	-
4521	139	23,9	385	66,3	10	1,7	5	0,9	25	4,3	8	1,4	3	0,5	4	0,7	2	0,3
4522	141	34,6	217	53,2	16	3,9	17	4,2	10	2,5	1	0,2	-	-	1	0,2	5	1,2
4523	200	32,2	334	53,8	26	4,2	17	2,7	27	4,3	5	0,8	5	0,8	4	0,6	3	0,5
4524	202	39,7	229	45,0	20	3,9	7	1,4	28	5,5	12	2,4	2	0,4	6	1,2	3	0,6
4525	115	24,3	292	61,7	18	3,8	11	2,3	19	4,0	7	1,5	3	0,6	5	1,1	3	0,6
4531	96	22,7	291	67,4	20	4,6	5	1,2	12	2,8	3	0,7	-	-	-	-	3	0,7
4532	94	24,2	242	62,2	17	4,4	2	0,5	25	6,4	3	0,8	2	0,5	4	1,0	-	-
4533	108	20,9	339	65,7	26	5,0	6	1,2	21	4,1	10	1,9	1	0,2	2	0,4	3	0,6
4611	131	30,8	236	55,4	14	3,3	13	3,1	24	5,6	4	0,9	-	-	2	0,5	2	0,5
4614	233	31,1	413	55,2	28	3,7	13	1,7	49	6,6	2	0,3	3	0,4	2	0,3	5	0,7
4621	131	29,6	230	52,0	24	5,4	11	2,5	35	7,9	4	0,9	2	0,5	1	0,2	4	0,9
4622	116	32,4	190	53,1	15	4,2	3	0,8	20	5,6	3	0,8	-	-	4	1,1	7	2,0
4711	246	43,3	220	38,7	34	6,0	21	3,7	28	4,9	7	1,2	1	0,2	4	0,7	7	1,2
4801	261	47,7	201	36,7	36	6,6	13	2,4	24	4,4	3	0,5	4	0,7	3	0,5	2	0,4
4802	309	45,0	233	34,0	77	11,2	27	3,9	26	3,8	3	0,4	5	0,7	3	0,4	3	0,4
4821	326	47,0	254	36,4	43	6,2	34	4,9	18	2,6	11	1,6	1	0,1	5	0,7	4	0,6
4831	248	48,2	181	35,2	38	7,4	18	3,5	16	3,1	5	1,0	6	1,2	1	0,2	1	0,2
4832	377	50,6	266	35,7	49	6,6	34	4,6	12	1,6	5	0,7	-	-	-	-	2	0,3
4839	434	50,3	298	34,5	62	7,2	39	4,5	21	2,4	6	0,7	-	-	2	0,2	1	0,1
4841	183	44,3	158	38,3	29	7,0	11	2,7	19	4,6	7	1,7	3	0,7	1	0,2	2	0,5
4842	203	48,1	161	36,2	22	5,2	9	2,1	20	4,7	3	0,7	-	-	2	0,5	2	0,5
4843	293	50,7	211	36,5	37	6,4	9	1,6	12	2,1	4	0,7	5	0,9	3	0,5	4	0,7
4844	367	52,5	252	34,2	33	4,5	19	2,6	24	3,3	11	1,5	4	0,5	4	0,5	3	0,4
4914	375	46,4	312	38,6	49	6,1	32	4,0	32	4,0	5	0,8	1	0,1	1	0,1	2	0,2
4921	315	61,3	118	23,0	20	3,9	32	6,2	15	2,9	8	1,6	-	-	1	0,2	5	1,0
4922	248	53,0	155	33,1	20	4,3	21	4,5	16	3,4	4	0,9	1	0,2	-	-	3	0,6
4923	293	50,4	191	32,9	26	4,5	30	5,2	32	5,5	4	0,7	-	-	3	0,5	2	0,3
4924	226	50,8	158	35,5	20	4,5	14	3,1	15	3,4	4	0,9	5	1,1	3	0,7	-	-
4925	244	49,9	162	33,1	24	4,9	20	4,1	21	4,3	8	1,6	4	0,8	3	0,6	3	0,6
4931	318	48,9	224	34,5	37	5,7	29	4,5	27	4,2	9	1,4	4	0,6	1	0,2	1	0,2
4943	187	47,9	170	41,4	22	5,4	7	1,7	10	2,4	4	1,0	-	-	-	-	1	0,2
4945	270	44,0	270	44,0	37	6,0	15	2,4	14	2,3	2	0,3	1	0,2	4	0,7	-	-
4946	406	47,9	323	38,1	39	4,6	28	3,3	35	4,1	5	0,8	2	0,2	5	0,6	5	0,6
4961	194	50,3	142	36,8	15	3,9	19	4,9	11	2,8	1	0,3	-	-	4	1,0	-	-
4962	368	53,4	222	32,2	39	5,7	25	3,6	17	2,5	12	1,7	1	0,1	4	0,6	1	0,1
5004	335	44,3	327	43,2	23	3,0	12	1,6	49	6,5	6	0,8	2	0,3	1	0,1	2	0,3
5011	219	46,1	179	37,7	20	4,2	24	5,1	23	4,8	3	0,6	3	0,6	1	0,2	3	0,6
5023	299	47,9	261	41,8	20	3,2	8	1,3	21	3,4	4	0,6	1	0,2	2	0,3	8	1,3
5024	231	44,8	205	39,7	23	4,5	16	3,1	23	4,5	2	0,4	3	0,6	7	1,4	6	1,2
5031	276	50,5	200	36,6	22	4,0	12	2,2	22	4,0	3	0,5	-	-	5	0,9	6	1,1
5101	321	61,4	160	30,6	12	2,3	5	1,0	12	2,3	5	1,0	2	0,4	3	0,6	3	0,6
5102	226	55,9	134	33,2	20	5,0	9	2,2	11	2,7	1	0,2	2	0,5	-	-	1	0,2
5104	260	61,0	124	29,1	7	1,6	10	2,3	11	2,6	3	0,7	2	0,5	3	0,7	6	1,4
5105	226	55,3	125	30,6	16	3,9	7	1,7	21	5,1	4	1,0	8	2,0	-	-	2	0,5
5111	225	49,2	186	40,7	9	2,0	8	1,8	20	4,4	5	1,1	2	0,4	1	0,2	1	0,2
5112	311	53,1	185	31,6	28	4,4	27	4,6	18	3,1	12	2,0	3	0,5	2	0,3	2	0,3
5113	262	47,8	221	37,5	29	4,9	8	1,4	37	6,3	5	0,8	5	0,8	2	0,3	1	0,2
5114	302	50,9	207	34,9	23	3,9	20	3,4	25	4,2	11	1,9	-	-	2	0,3	3	0,5
5115	256	49,7	195	37,9	15	2,9	11	2,1	29	5,6	4	0,8	2	0,4	-	-	3	0,6
5121	150	39,6	199	44,6	21	5,5	9	2,4										

Stimm- bezirke	Von den gültigen Zweitstimmen entfielen auf																	
	CSU		SPD		GRÜNE		F.D.P.		REP		ÖÖP		BP		FBV		NPD	
	Zahl	%	Zahl	%	Zahl	%	Zahl	%	Zahl	%	Zahl	%	Zahl	%	Zahl	%	Zahl	%
	49	50	51	52	53	54	55	56	57	58	59	60	61	62	63	64	65	66
3814	288	44,3	286	44,0	25	3,8	18	2,8	19	2,9	8	1,2	2	0,3	3	0,5	1	0,2
3815	336	49,8	263	39,0	28	4,1	24	3,6	10	1,5	5	0,7	2	0,3	4	0,6	3	0,4
4001	155	38,2	198	48,8	13	3,2	7	1,7	21	5,2	6	1,5	-	-	3	0,7	3	0,7
4002	107	32,5	180	54,7	21	6,4	4	1,2	13	4,0	3	0,9	-	-	-	-	1	0,3
4003	77	24,9	199	64,4	12	3,9	-	-	19	6,1	-	-	-	-	-	-	2	0,6
4004	117	32,5	203	56,4	23	6,4	4	1,1	7	1,9	4	1,1	-	-	2	0,6	-	-
4005	180	39,5	221	48,5	14	3,1	8	1,8	22	4,8	2	0,4	2	0,4	1	0,2	6	1,3
4303	195	37,2	252	48,1	19	3,6	8	1,5	39	7,4	4	0,8	1	0,2	3	0,6	3	0,6
4411	246	41,2	274	45,9	29	4,9	16	2,7	14	2,3	13	2,2	4	0,7	1	0,2	-	-
4412	247	49,7	191	38,4	29	5,8	12	2,4	14	2,8	-	-	2	0,4	-	-	2	0,4
4413	223	45,2	198	39,8	29	5,9	15	3,0	23	4,7	4	0,8	-	-	2	0,4	1	0,2
4421	219	42,3	251	48,5	16	3,1	10	1,9	13	2,5	-	-	1	0,2	2	0,4	6	1,2
4422	239	42,9	250	44,9	29	5,2	15	2,7	12	2,2	4	0,7	2	0,4	4	0,7	2	0,4
4423	266	44,2	270	44,9	27	4,5	15	2,5	13	2,2	9	1,5	1	0,2	-	-	1	0,2
4511	193	38,4	271	53,9	14	2,8	8	1,6	12	2,4	2	0,4	-	-	2	0,4	1	0,2
4512	136	34,3	214	54,0	19	4,8	7	1,8	13	3,3	6	1,5	-	-	1	0,3	-	-
4521	146	25,1	368	66,7	13	2,2	5	0,9	18	3,1	3	0,5	4	0,7	4	0,7	1	0,2
4522	140	34,4	221	54,3	16	3,9	7	1,7	19	4,7	-	-	-	-	-	-	4	1,0
4523	214	34,5	339	54,6	23	3,7	12	1,9	21	3,4	4	0,6	5	0,8	3	0,5	-	-
4524	207	40,6	246	48,2	15	2,9	5	1,0	15	2,9	11	2,2	2	0,4	5	1,0	4	0,8
4525	133	28,3	292	62,1	12	2,6	7	1,5	13	2,8	5	1,1	-	-	5	1,1	3	0,6
4531	103	24,0	292	68,1	12	2,8	8	1,4	10	2,3	3	0,7	-	-	-	-	3	0,7
4532	94	23,8	259	65,6	12	3,0	5	1,3	16	4,1	2	0,5	2	0,5	4	1,0	1	0,3
4533	111	21,3	356	68,5	20	3,8	5	1,0	17	3,3	6	1,2	1	0,2	-	-	4	0,8
4611	135	31,6	243	56,9	11	2,6	7	1,8	25	5,9	5	1,2	-	-	-	-	1	0,2
4614	246	33,2	415	56,1	18	2,4	9	1,2	42	5,7	2	0,3	2	0,3	1	0,1	5	0,7
4621	129	29,7	240	55,2	19	4,4	10	2,3	26	6,4	3	0,7	1	0,2	2	0,5	3	0,7
4622	120	33,6	188	52,7	15	4,2	4	1,1	20	5,8	1	0,3	-	-	4	1,1	5	1,4
4711	268	46,9	231	40,5	23	4,0	13	2,3	22	3,9	6	1,1	2	0,4	1	0,2	5	0,9
4801	250	46,0	223	41,1	24	4,4	11	2,0	20	3,7	6	1,1	4	0,7	3	0,6	2	0,4
4802	292	42,8	279	40,9	50	7,3	25	3,7	26	3,8	1	0,1	5	0,7	2	0,3	2	0,3
4821	332	47,7	278	39,9	28	4,0	32	4,6	11	1,6	11	1,6	-	-	3	0,4	1	0,1
4831	249	48,8	203	39,8	28	5,1	11	2,2	11	2,2	4	0,8	5	1,0	-	-	1	0,2
4832	358	48,4	298	40,3	38	5,1	32	4,3	8	1,1	2	0,3	-	-	1	0,1	3	0,4
4839	426	49,5	341	39,6	38	4,2	31	3,6	18	2,1	4	0,5	2	0,2	3	0,3	-	-
4841	182	44,3	176	42,8	23	5,8	9	2,2	13	3,2	5	1,2	2	0,5	-	-	1	0,2
4842	195	47,4	170	41,4	17	4,1	9	2,2	17	4,1	1	0,2	-	-	-	-	2	0,5
4843	283	49,2	227	39,5	30	5,2	11	1,9	14	2,4	4	0,7	1	0,2	2	0,3	3	0,5
4844	382	51,7	280	37,9	22	3,0	22	3,0	24	3,2	4	0,5	-	-	4	0,5	1	0,1
4914	376	46,7	328	40,7	40	5,0	24	3,0	29	3,6	5	0,6	2	0,2	2	0,2	-	-
4921	313	61,0	127	24,8	16	3,5	29	5,7	13	2,5	9	1,8	-	-	1	0,2	3	0,6
4922	234	49,7	171	36,3	21	4,5	25	5,3	11	2,3	4	0,8	1	0,2	-	-	4	0,8
4923	292	50,2	206	35,4	19	3,3	30	5,2	29	5,0	5	0,9	-	-	-	-	1	0,2
4924	227	51,1	167	37,6	13	2,9	14	3,2	12	2,7	5	1,1	3	0,7	3	0,7	-	-
4925	256	52,5	169	34,6	23	4,7	13	2,7	18	3,7	4	0,8	1	0,2	2	0,4	2	0,4
4931	318	49,6	237	37,0	27	4,2	30	4,7	24	3,7	2	0,3	2	0,3	-	-	1	0,2
4943	190	46,5	184	45,0	16	3,9	5	1,2	9	2,2	4	1,0	-	-	-	-	1	0,2
4945	257	42,1	302	49,5	23	3,8	13	2,1	10	1,8	4	0,7	-	-	1	0,2	-	-
4946	378	45,0	354	42,1	36	4,3	24	2,9	30	3,6	5	0,6	2	0,2	6	0,7	5	0,6
4961	187	49,1	146	38,3	16	4,2	17	4,5	10	2,6	1	0,3	1	0,3	3	0,8	-	-
4962	358	52,1	250	36,4	24	3,5	26	3,8	13	1,9	9	1,3	2	0,3	4	0,6	1	0,1
5004	313	41,6	354	47,0	20	2,7	11	1,5	47	6,2	4	0,5	3	0,4	1	0,1	-	-
5011	203	44,2	198	43,1	10	2,2	18	3,9	18	3,9	3	0,7	2	0,4	4	0,9	3	0,7
5023	293	47,3	267	43,1	18	2,9	8	1,0	19	3,1	4	0,6	1	0,2	3	0,5	8	1,3
5024	238	46,6	203	39,7	26	5,1	10	2,0	21	4,1	-	-	3	0,6	4	0,8	6	1,2
5031	276	50,5	213	38,9	18	3,3	10	1,8	19	3,5	4	0,7	1	0,2	2	0,4	4	0,7
5101	303	58,8	178	34,6	6	1,2	4	0,8	15	2,9	4	0,8	-	-	1	0,2	4	0,8
5102	224	55,3	139	34,3	15	3,7	11	2,7	12	3,0	-	-	-	-	3	0,7	1	0,2
5104	249	59,3	134	31,9	4	1,0	6	1,4	13	3,1	3	0,7	1	0,2	5	1,2	5	1,2
5105	212	54,5	133	34,2	10	2,6	5	1,3	22	5,7	4	1,0	-	-	1	0,3	2	0,5
5111	207	46,0	206	45,8	7	1,6	5	1,1	18	4,0	5	1,1	1	0,2	-	-	1	0,2
5112	310	53,2	208	35,7	18	3,1	22	3,8	14	2,4	8	1,4	1	0,2	2	0,3	-	-
5113	265	45,4	239	40,9	25	4,3	14	2,4	35	6,0	2	0,3	3	0,5	-	-	1	0,2
5114	302	50,9	227	38,3	19	3,2	12	2,0	18	3,0	8	1,3	2	0,3	1	0,2	4	0,7
5115	264	51,3	186	38,1	12	2,3	10	1,9	27	5,2	2	0,4	1	0,2	1	0,2	2	0,4
5121	146	38,6	183	48,4	17	4,5	8	2,1	14	3,7	3	0,8	3	0,8	2	0,5	2	0,5
5201	173	46,6	167	45,0	4	1,1	6	1,8	15	4,0	5	1,3	-	-	1	0,3	-	-
5202	244	40,9	267	44,7	28	4,4	23	3,9	23	3,9	4	0,7	1	0,2	3	0,5	6	1,0
5203	292	50,3	232	40,0	16	2,8	17	2,9	14	2,4	1	0,2	-	-	4	0,7	4	0,7
5204	242	50,1	186	38,5	7	1,4	23	4,8	15	3,1	5	1,0	4	0,8	1	0,2	-	-
5205	272	42,4	286	44,6	28	4,4	15	2,3	24	3,7	7	1,1	1	0,2	4	0,6	4	0,6
5206	262	45,9	256	41,7	25	4,1	22	3,6	23	3,7	3	0,5	-	-	2	0,3	1	0,2
5221	278	49,6	222	39,6	18	3,2	24	4,3	9	1,6	6	1,1	1	0,2	-	-	2	0,4
5222	243	55,2	155	35,2	15	3,4	8	1,8	10	2,3	4	0,9	4	0,9	1	0,2	-	-
5223	275	52,9	192	36,9	21	4,0	5	1,0	15	2,9	7	1,3	2	0,4	2	0,4	1	0,2
5301	334	57,2	176	30,1	29	5,0	19	3,3	16	2,7	4	0,7	1	0,2	3	0,5	2	0,3
5302	255	44,4	248	43,2	30	5,2	14	2,4	18	2,8	3	0,5	4	0,7	2	0,3	2	0,3
5303	228	48,9	178	38,9	22	4,8	5	1,1	17	3,7	2	0,4	-	-	3	0,7	2	0,4
5311	272	49,8	209	38,3	29	5,3	16	2,9	11	2,0	6	1,1	-	-	3	0,5	-	-
5321	220	47,9	174	37,9	24	5,2	9	2,0	22	4,8	3	0,7	-	-	4	0,9	3	0,7

noch: Ergebnis der Landtagswahl 1994 in den Nürnberger Stimmbezirken (einschließlich Briefwahl)

Stimmbezirke	Wahlberechtigte					Wähler		Wahl- be- teil. %	Ungültige in %		Gültige	
	Lt. Wählerliste		Nach Par. 22/2	Ins- ge- samt	Dar. m.WS %	Ins- ge- samt	Dar. m.WS %		Erst-	Zweit-	Erst-	Zweit-
	Ohne WS	Mit WS										
									1	2	3	4
5322 Pleinfelder Str., Wildbahnstr.	520	64	-	584	11,0	415	14,7	71,1	1,0	3,9	411	389
5323 Werndinger Str., Pappenhelmer Str.	586	74	-	660	11,2	477	14,8	72,3	0,8	0,6	474	474
5331 Gunzenhausener Str., Mutterstr.	719	135	-	854	15,8	573	22,5	67,1	0,7	1,2	569	586
5332 Wernfeler Str., Mutterstr.	736	149	-	885	16,8	674	21,2	76,2	5,6	0,6	636	670
5401 Einsteining	626	134	-	760	17,8	489	25,6	64,3	1,4	1,0	482	484
5402 Koppenhofer Str., Walter-Flex-Str.	718	122	-	840	14,5	630	18,1	75,0	1,1	0,5	623	627
5412 Dollnsteiner Str., Waldstromerstr.	686	68	-	754	8,9	485	13,0	63,5	1,4	2,3	478	474
5414 Straßenacker Weg, Solnhofener Str.	633	55	-	688	8,0	441	11,8	64,1	0,7	0,9	438	437
5415 Kötzerstr., Kolheimer Str.	557	102	-	659	15,5	509	18,7	77,2	0,4	0,8	507	505
5416 Altmühlweg, Hornfischerstr.	1294	125	-	1419	8,8	810	14,3	57,1	0,4	1,9	807	795
5421 Beim Wahlbaum, Schlüsselgasse	820	97	-	917	10,8	643	14,0	70,1	1,1	2,6	636	626
5512 Lohhofer Str., Krottenbacher Str.	1125	166	-	1291	12,9	918	16,8	71,1	1,0	2,6	909	894
5531 Holzheim	314	53	-	367	14,4	280	17,9	78,3	0,4	1,1	279	277
6011 Henflingstr., Alte Wallensteinstr.	625	67	-	692	9,7	454	13,7	65,6	0,9	2,9	450	441
6013 Elsa-Brandström-Str., Wredestr.	845	272	-	1117	24,4	818	30,8	73,2	1,2	2,7	808	796
6014 Dunsenstr., Tillystr.	994	99	-	1093	9,1	735	12,5	67,2	1,1	1,9	727	721
6111 Zimendorfer Str., Windshelmer Str.	920	146	-	1066	13,7	772	17,5	72,4	1,2	1,3	763	762
6112 Neumühlweg, Hügelstr.	748	94	-	840	11,2	607	14,3	72,3	0,8	0,3	602	605
6121 Wachendorfer Str., Dammacher Weg	778	88	-	866	10,2	555	14,8	64,1	1,1	2,0	549	544
6122 Rezatweg, Zennweg	668	79	-	747	10,6	532	13,9	71,2	0,2	0,4	531	530
6201 Paracelsustr., Mantuffelstr.	676	139	-	815	17,1	607	21,9	74,5	0,3	1,3	605	599
6211 Galsmannshofstr., Rehdorfer Str.	682	79	-	761	10,4	534	14,0	70,2	0,7	2,8	530	519
6221 Scheinfelder Str., Puschendorfer Str.	570	85	-	655	13,0	455	17,8	69,5	0,4	1,5	453	448
6222 Neustädter Str., Emskirchener Str.	602	85	-	687	12,4	520	15,8	75,7	0,4	1,0	518	515
6223 Burgfarnbacher-, Dechenhofer Str.	545	89	-	634	14,0	481	17,7	75,9	0,6	0,8	478	478
6313 Altenberger Str., Flachslander Str.	941	132	-	1073	12,3	659	19,1	61,4	1,8	0,9	647	653
6331 Höfen	463	48	-	511	9,4	325	14,2	63,6	0,6	-	323	325
6341 Layher Str., Sigmundstr.	603	85	-	688	12,4	464	17,7	67,4	0,6	0,9	461	460
6401 Volzstr., Leraustr.	539	85	-	624	13,6	377	21,2	60,4	0,5	0,8	375	374
6403 Redtenbacherstr., Wandererstr.	954	123	-	1077	11,4	695	16,7	64,5	1,6	1,9	684	682
6411 Trübnerstr., Leibstr.	519	80	-	599	13,4	407	18,7	67,9	0,2	0,2	406	406
6431 Pestalozzistr., Fahrradstr.	750	96	-	846	11,3	521	17,5	61,6	1,7	1,9	512	511
6432 Muggenhofer Str., Peyerstr.	537	65	-	602	10,8	368	15,3	66,1	1,3	1,5	393	392
6433 Gertrudstr., Joh.-Seb.-Bach-Str.	545	53	-	598	8,9	369	13,6	61,7	0,8	2,2	366	361
6441 Bruckner-, Flotow-, Grobestr.	636	70	-	706	9,9	401	16,5	56,8	0,5	1,2	399	396
6502 Adolf-Braun-Str., Tassilostr.	1026	111	-	1137	9,8	561	18,7	49,3	1,6	2,3	552	548
7002 Bierweg, Schnieglinger Str.	602	82	-	684	12,0	419	17,9	61,3	0,5	1,4	417	413
7003 Dortmunder Str., Bielefelder Str.	549	218	-	767	28,4	559	35,6	72,9	0,2	1,3	558	552
7101 Schnieglinger Str., Weihergartenstr.	704	89	-	793	11,2	530	15,3	66,8	0,9	3,4	525	512
7102 Herderstr., Kranichstr.	656	117	-	773	15,1	545	19,6	70,5	0,6	2,2	542	533
7111 Holsteiner Str., Eutiner Str.	579	77	-	656	11,7	424	18,7	64,6	-	1,4	424	418
7201 Kriegsoffersiedlung	440	46	-	486	9,5	383	11,2	78,6	0,8	1,0	380	379
7221 Wetzendorf	215	22	-	237	9,3	168	12,5	70,9	-	0,6	168	167
7242 Düsseldorf Str., Kölner Str.	830	181	-	1011	17,9	674	25,4	66,7	1,0	5,5	667	637
7243 Jülicher Str., Düsseldorf Str.	1033	195	-	1228	15,9	775	23,7	63,1	0,3	2,6	773	755
7251 Lerchenstr., Greifswalder Str.	614	147	-	761	19,3	579	24,0	76,1	-	1,4	579	571
7253 Husumer Str., Rostocker Str.	535	117	-	652	17,9	524	21,2	80,4	-	2,5	524	510
7261 Bamberger Str., Schleswiger Str.	795	197	-	992	19,9	804	23,1	81,0	-	3,6	804	775
7301 Schnepfenreuth	210	17	-	227	7,5	182	8,8	80,2	1,1	1,6	180	179
7311 Höfen	184	20	-	204	9,8	161	11,8	78,9	-	4,3	161	154
7321 Buch	472	33	-	505	6,5	381	8,4	75,4	0,3	4,5	380	364
7401 Am Thoner Esplan, Margaretenstr.	709	159	-	868	18,3	692	22,0	79,7	1,0	3,5	685	688
7402 Schweriner, Oldenb., Elmshorner Str.	813	161	-	974	16,5	734	21,0	75,4	0,1	1,2	733	725
7403 Wilhelmshavener Str., Helgolander Str.	743	137	-	880	15,6	731	17,9	83,1	-	0,8	731	725
7411 Walburgisstr., Neusorger Str.	546	107	-	653	16,4	470	21,7	72,0	-	0,6	470	467
7421 Von-Oelhofen-Str., Hermackerstr.	466	102	-	568	18,0	437	22,7	76,9	1,1	3,7	432	421
7501 Almoshof, Lohr	653	40	-	693	5,8	519	7,3	74,9	0,2	4,6	518	495
7601 Kraftshof	480	50	-	530	9,4	412	11,7	77,7	-	2,7	412	401
7703 Neunhofer Hptstr., Ob. Dorfstr.	818	144	-	962	15,0	786	18,3	78,6	0,5	2,9	752	734
7813 Klaus-Groth-Str., Heinrich-Lersch-Str.	687	123	-	810	15,2	637	18,5	78,6	0,6	0,9	633	631
7814 Am Weiher, Thomas-Dehler-Str.	1076	136	-	1212	11,2	906	14,3	74,9	1,3	2,3	896	887
7901 Ochsenfurter Str., Hansengarten	724	99	-	823	12,0	665	14,3	80,8	0,8	3,3	660	642
7903 Am Steig, Spessart-, Eigenheimstr.	589	86	-	675	12,7	510	16,1	75,6	0,2	2,4	509	498
7904 Herdegenweg, Kleingründlich	1013	142	-	1155	12,3	891	15,3	77,1	0,2	2,1	889	872
7907 Iphofenerstr., Wertheimer Str.	935	148	-	1083	13,7	851	16,6	78,6	0,2	2,5	849	830
8001 Schleifweg, Jakob-Muffel-Str.	637	134	-	771	17,4	579	22,6	75,1	-	1,9	579	568
8002 Gemgrosstr., Senefelderstr.	641	147	-	788	18,7	569	25,3	72,2	1,8	2,6	559	554
8011 Creußenstr., Fraunhoferstr.	820	149	-	969	15,4	655	22,3	67,6	-	4,6	655	625
8101 Willibaldstr., Elbinger Str.	688	171	-	859	20,4	575	28,2	68,5	0,2	4,9	574	547
8102 Linde-Stadion, Merseburger Str.	645	146	-	791	18,5	577	24,1	72,9	-	1,0	577	571
8104 Danziger Str., Bromberger Str.	614	149	-	763	19,5	562	25,1	73,7	0,2	1,6	561	553
8105 Leipziger Platz, Naumburger Str.	1086	143	-	1229	11,8	814	16,7	66,2	0,9	3,6	807	785
8112 Chemnitz Str., Pleuener Str.	482	74	-	556	13,3	342	20,5	61,5	3,2	6,1	331	320
8115 Saalfelder Str., Weimarer Str.	504	46	-	550	8,4	350	12,6	63,6	-	2,9	350	340
8116 Coburger Str., Meißener Str.	1056	85	-	1141	7,4	584	13,9	51,2	1,0	4,8	578	556
8201 Klingenhofstr., Martinstr.	558	124	-	680	18,2	479	25,3	70,4	1,5	1,7	472	471
8211 Neumeyerstr., Schaffhofstr.	499	41	1	541	7,6	239	16,7	44,2	4,2	4,6	229	228
8221 Stadenstr.	309	95	-	404	23,5	310	30,0	76,7	1,6	3,5	305	299
8301 Schopenhauerstr., Lenzstr.	581	92	-	673	13,7	553	15,6	82,2	-	3,6	553	533
8321 Georg-Buchner-Str., Pausalastr.	618	168	-	786	21,4	588	28,7	74,8	0,5	1,9	585	577

Stimm- bezirke	Von den gültigen Erst- und Zweitstimmen zusammen entfielen auf																	
	CSU		SPD		GRÜNE		F.D.P.		REP		ÖDP		BP		FBU		NPD	
	Zahl	%	Zahl	%	Zahl	%	Zahl	%	Zahl	%	Zahl	%	Zahl	%	Zahl	%	Zahl	%
	13	14	15	16	17	18	19	20	21	22	23	24	25	26	27	28	29	30
5322	411	50,7	282	34,8	43	5,3	35	4,3	22	2,7	3	0,4	3	0,4	6	0,7	5	0,6
5323	415	43,8	407	42,9	41	4,3	23	2,4	29	3,1	16	1,7	2	0,2	4	0,4	11	1,2
5331	584	51,5	432	38,1	49	4,3	29	2,6	18	1,6	15	1,3	3	0,3	-	-	5	0,4
5332	674	51,6	470	36,0	59	4,5	47	3,6	28	2,1	5	0,4	5	0,4	7	0,5	11	0,8
5401	385	39,9	441	45,7	43	4,5	34	3,5	33	3,4	10	1,0	2	0,2	2	0,2	16	1,7
5402	535	42,8	543	43,4	55	4,4	39	3,1	43	3,4	15	1,2	8	0,6	6	0,5	6	0,5
5412	442	46,4	418	43,9	24	2,5	15	1,6	33	3,5	4	0,4	3	0,3	6	0,6	7	0,7
5414	414	47,3	373	42,6	21	2,4	15	1,7	31	3,5	4	0,5	3	0,3	5	0,6	9	1,0
5415	493	48,7	382	37,7	57	5,6	14	1,4	52	5,1	8	0,8	-	-	6	0,6	-	-
5416	731	45,6	695	43,4	49	3,1	29	1,8	60	3,7	8	0,5	15	0,9	4	0,2	11	0,7
5421	572	45,3	513	40,6	87	6,9	30	2,4	30	2,4	10	0,8	5	0,4	8	0,6	7	0,6
5512	715	39,7	801	44,4	109	6,0	44	2,4	69	3,8	23	1,3	6	0,3	23	1,3	13	0,7
5531	260	46,8	219	39,4	26	4,7	27	4,9	15	2,7	6	1,1	2	0,4	1	0,2	-	-
6011	397	44,6	409	45,9	25	2,8	16	1,8	22	2,5	6	0,7	6	0,7	10	1,1	-	-
6013	764	47,6	605	37,7	87	5,4	59	3,7	49	3,1	10	0,6	10	0,6	9	0,6	11	0,7
6014	629	43,4	635	43,9	70	4,8	22	1,5	66	4,6	9	0,6	3	0,2	9	0,6	5	0,3
6111	660	43,3	644	42,2	85	5,6	43	2,8	42	2,8	21	1,4	3	0,2	11	0,7	16	1,0
6112	475	39,4	564	46,7	72	6,0	17	1,4	50	4,1	14	1,2	6	0,5	4	0,3	5	0,4
6121	478	43,7	483	44,2	41	3,8	22	2,0	38	3,5	13	1,2	7	0,6	6	0,5	5	0,5
6122	464	43,7	431	40,6	54	5,1	27	2,5	53	5,0	12	1,1	3	0,3	10	0,9	7	0,7
6201	589	48,9	415	34,5	92	7,6	39	3,2	30	2,5	26	2,2	1	0,1	5	0,4	7	0,6
6211	434	41,4	473	45,1	50	4,8	30	2,9	37	3,5	7	0,7	9	0,9	9	0,9	-	-
6221	402	44,6	386	42,8	49	5,4	26	2,9	20	2,2	8	0,9	-	-	3	0,3	7	0,8
6222	382	37,0	463	44,8	70	6,8	38	3,7	61	5,9	10	1,0	-	-	7	0,7	2	0,2
6223	437	45,7	373	39,0	44	4,6	33	3,5	40	4,2	10	1,0	2	0,2	6	0,6	11	1,2
6313	556	42,8	594	45,7	68	5,2	25	1,9	40	3,1	11	0,8	2	0,2	-	-	4	0,3
6331	320	49,4	235	36,3	35	5,4	11	1,7	23	3,5	10	1,5	4	0,6	1	0,2	9	1,4
6341	424	46,0	382	41,5	43	4,7	17	1,8	37	4,0	9	1,0	4	0,4	2	0,2	3	0,3
6401	278	37,1	377	50,3	40	5,3	4	0,5	30	4,0	9	1,2	3	0,4	5	0,7	3	0,4
6403	478	35,0	678	49,6	61	4,5	38	2,8	63	4,6	13	1,0	14	1,0	13	1,0	8	0,6
6411	319	39,3	400	49,3	47	5,8	15	1,8	19	2,3	6	0,7	2	0,2	4	0,5	-	-
6431	319	31,2	544	53,2	70	6,8	26	2,5	39	3,8	5	0,5	-	-	3	0,3	17	1,7
6432	249	31,7	426	54,3	37	4,7	19	2,4	33	4,2	12	1,5	3	0,4	4	0,5	2	0,3
6433	229	31,5	403	55,4	35	4,8	17	2,3	27	3,7	4	0,6	4	0,6	5	0,7	3	0,4
6441	269	33,8	378	47,5	60	7,5	21	2,6	40	5,0	6	0,8	2	0,3	9	1,1	10	1,3
6502	476	43,3	465	42,3	58	5,3	27	2,5	42	3,8	12	1,1	5	0,5	6	0,5	9	0,8
7002	316	38,1	382	46,0	46	5,5	26	3,1	34	4,1	16	1,9	3	0,4	5	0,6	2	0,2
7003	461	41,5	485	43,7	62	5,6	27	2,4	54	4,9	12	1,1	-	-	5	0,5	4	0,4
7101	452	43,6	409	39,4	62	6,0	22	2,1	60	5,8	9	0,9	5	0,5	10	1,0	8	0,8
7102	425	39,5	493	45,9	75	7,0	24	2,2	41	3,8	8	0,7	3	0,3	3	0,3	3	0,3
7111	357	42,4	353	41,9	55	6,5	32	3,8	29	3,4	8	1,0	5	0,6	3	0,4	-	-
7201	319	42,0	291	38,3	46	6,1	17	2,2	57	7,5	13	1,7	1	0,1	1	0,1	14	1,8
7221	200	59,7	93	27,8	29	8,7	2	0,6	7	2,1	-	-	-	-	-	-	4	1,2
7242	591	45,3	501	38,4	60	4,6	54	4,1	47	3,6	17	1,3	6	0,5	18	1,4	10	0,8
7243	656	42,9	611	40,0	113	7,4	48	3,1	52	3,4	33	2,2	-	-	9	0,6	6	0,4
7251	608	52,9	360	31,3	82	7,1	57	5,0	20	1,7	18	1,6	-	-	4	0,3	1	0,1
7253	446	43,1	417	40,3	68	6,6	65	6,3	21	2,0	7	0,7	5	0,5	5	0,5	-	-
7261	655	41,5	648	41,0	101	6,4	78	4,9	46	2,9	34	2,2	-	-	9	0,6	8	0,5
7301	226	63,0	93	25,9	13	3,6	7	1,9	16	4,5	1	0,3	-	-	-	-	3	0,8
7311	183	58,1	93	29,5	22	7,0	6	1,9	7	2,2	1	0,3	-	-	1	0,3	2	0,6
7321	458	61,6	221	29,7	29	3,9	7	0,9	14	1,9	8	1,1	2	0,3	4	0,5	1	0,1
7401	580	42,9	514	38,0	99	7,3	89	6,6	39	2,9	19	1,4	3	0,2	-	-	10	0,7
7402	678	46,5	558	38,3	89	6,1	83	5,7	20	1,4	18	1,2	6	0,4	4	0,3	2	0,1
7403	726	49,9	515	35,4	89	6,1	75	5,2	15	1,0	11	0,8	2	0,1	6	0,4	17	1,2
7411	458	48,9	347	37,0	65	6,9	26	2,8	26	2,8	3	0,3	-	-	5	0,5	7	0,7
7421	437	51,2	309	36,2	40	4,7	29	3,4	23	2,7	4	0,5	4	0,5	3	0,4	4	0,5
7501	567	56,0	354	34,9	39	3,8	10	1,0	28	2,8	6	0,6	-	-	4	0,4	5	0,5
7601	405	49,8	314	38,6	37	4,6	22	2,7	17	2,1	9	1,1	5	0,6	-	-	4	0,5
7703	761	51,2	521	35,1	83	5,6	39	2,6	38	2,6	17	1,1	6	0,4	6	0,4	15	1,0
7813	582	46,0	523	41,4	66	5,2	40	3,2	24	1,9	18	1,4	7	0,6	3	0,2	1	0,1
7814	714	40,0	800	44,9	94	5,3	49	2,7	84	4,7	13	0,7	3	0,2	9	0,5	17	1,0
7901	641	49,2	493	37,9	67	5,1	52	4,0	19	1,5	3	0,2	9	0,7	6	0,5	12	0,9
7903	503	50,0	411	40,8	39	3,9	21	2,1	11	1,1	3	0,3	11	1,1	4	0,4	4	0,4
7904	786	44,6	756	42,9	111	6,3	47	2,7	37	2,1	18	1,0	1	0,1	5	0,3	-	-
7907	776	46,2	692	41,2	86	5,1	54	3,2	39	2,3	11	0,7	4	0,2	8	0,5	9	

noch: Ergebnis der Landtagswahl 1994 in den Nürnberger Stimmbezirken (einschließlich Briefwahl)

Stimm- bezirke	Von den gültigen Erststimmen entfielen auf den Bewerber von																	
	CSU		SPD		GRÜNE		F.D.P.		REP.		ÖDP		BP		FBU		NPD	
	Zahl	%	Zahl	%	Zahl	%	Zahl	%	Zahl	%	Zahl	%	Zahl	%	Zahl	%	Zahl	%
	31	32	33	34	35	36	37	38	39	40	41	42	43	44	45	46	47	48
5322	210	51,1	136	33,1	22	5,4	20	4,9	11	2,7	3	0,7	2	0,5	4	1,0	3	0,7
5323	210	44,3	193	40,7	25	5,3	13	2,7	16	3,4	9	1,9	1	0,2	2	0,4	5	1,1
5331	292	51,3	208	36,6	30	5,3	17	3,0	9	1,6	8	1,4	2	0,4	-	-	3	0,5
5332	334	52,5	217	34,1	32	5,0	24	3,8	13	2,0	2	0,3	4	0,6	4	0,6	6	0,9
5401	194	40,2	209	43,4	26	5,4	18	3,7	19	3,9	6	1,2	1	0,2	1	0,2	8	1,7
5402	264	42,4	262	42,1	37	5,9	20	3,2	22	3,5	8	1,3	4	0,6	2	0,3	4	0,6
5412	221	46,2	204	42,7	14	2,9	7	1,5	20	4,2	2	0,4	2	0,4	4	0,8	4	0,8
5414	208	47,5	182	41,6	11	2,5	9	2,1	17	3,9	2	0,5	1	0,2	3	0,7	5	1,1
5415	248	48,9	186	36,7	30	5,9	7	1,4	28	5,5	4	0,8	-	-	4	0,8	-	-
5416	374	46,3	339	42,0	28	3,5	15	1,9	31	3,8	4	0,5	8	1,0	2	0,2	6	0,7
5421	293	46,1	251	39,5	45	7,1	15	2,4	15	2,4	6	0,9	3	0,5	4	0,6	4	0,6
5512	361	39,7	392	43,1	57	6,3	23	2,5	39	4,3	14	1,5	3	0,3	14	1,5	6	0,7
5531	129	46,2	108	38,7	15	5,4	12	4,3	9	3,2	4	1,4	1	0,4	1	0,4	-	-
6011	203	45,1	197	43,8	17	3,8	9	2,0	13	2,9	3	0,7	3	0,7	5	1,1	-	-
6013	397	49,1	283	35,0	54	6,7	30	3,7	26	3,2	5	0,6	5	0,6	2	0,2	6	0,7
6014	322	44,3	302	41,5	41	5,6	10	1,4	34	4,7	6	0,8	2	0,3	7	1,0	3	0,4
6111	333	43,6	301	39,4	53	6,9	22	2,9	21	2,8	11	1,4	2	0,3	9	1,2	11	1,4
6112	245	40,7	268	44,5	38	6,3	8	1,3	26	4,3	8	1,3	4	0,7	1	0,2	4	0,7
6121	245	44,6	233	42,4	27	4,9	9	1,6	21	3,8	6	1,1	3	0,5	3	0,5	2	0,4
6122	235	44,3	203	38,2	32	6,0	13	2,4	29	5,5	5	0,9	3	0,6	6	1,1	5	0,9
6201	302	49,9	195	32,2	47	7,8	25	4,1	16	2,6	13	2,1	1	0,2	2	0,3	4	0,7
6211	220	41,5	224	42,3	33	6,2	18	3,4	19	3,6	6	1,1	5	0,9	5	0,9	-	-
6221	203	44,8	190	41,9	27	6,0	12	2,6	10	2,2	5	1,1	-	-	2	0,4	4	0,9
6222	196	37,8	221	42,7	38	7,3	21	4,1	31	6,0	5	1,0	-	-	5	1,0	1	0,2
6223	215	45,0	184	38,5	26	5,4	17	3,6	21	4,4	5	1,0	1	0,2	3	0,6	6	1,3
6313	279	43,1	289	44,7	33	5,1	12	1,9	22	3,4	9	1,4	1	0,2	-	-	2	0,3
6331	157	48,6	115	35,6	18	5,6	6	1,9	13	4,0	7	2,2	2	0,6	1	0,3	4	1,2
6341	212	46,0	183	39,7	25	5,4	10	2,2	20	4,3	5	1,1	2	0,4	2	0,4	2	0,4
6401	139	37,1	184	49,1	20	5,3	3	0,8	16	4,3	5	1,3	2	0,5	4	1,1	2	0,5
6403	242	35,4	324	47,4	36	5,3	23	3,4	35	5,1	8	1,2	7	1,0	6	0,9	3	0,4
6411	159	39,2	196	48,3	27	6,7	7	1,7	10	2,5	3	0,7	1	0,2	3	0,7	-	-
6431	159	31,1	263	51,4	39	7,6	15	2,9	23	4,5	3	0,6	-	-	3	0,6	7	1,4
6432	123	31,3	211	53,7	21	5,3	11	2,8	15	3,8	7	1,8	1	0,3	3	0,8	1	0,3
6433	118	32,2	195	53,3	23	6,3	8	2,2	14	3,8	2	0,5	2	0,5	3	0,8	1	0,3
6441	137	34,3	182	45,6	32	8,0	11	2,8	23	5,8	4	1,0	1	0,3	3	0,8	6	1,5
6502	238	43,1	226	40,9	34	6,2	16	2,9	21	3,8	6	1,1	3	0,5	2	0,4	6	1,1
7002	157	37,6	207	49,6	13	3,1	10	2,4	17	4,1	7	1,7	2	0,5	3	0,7	1	0,2
7003	234	41,9	258	46,2	21	3,8	10	1,8	26	4,7	4	0,7	-	-	3	0,5	2	0,4
7101	237	45,1	227	43,2	15	2,9	6	1,1	28	5,3	2	0,4	2	0,4	6	1,1	2	0,4
7102	223	41,1	262	48,3	21	3,9	8	1,5	20	3,7	4	0,7	1	0,2	1	0,2	2	0,4
7111	180	42,5	193	45,5	21	5,0	11	2,6	13	3,1	2	0,5	3	0,7	1	0,2	-	-
7201	161	42,4	152	40,0	18	4,7	7	1,8	27	7,1	8	2,1	-	-	-	-	7	1,8
7221	99	58,9	49	29,2	12	7,1	2	1,2	4	2,4	-	-	-	-	-	-	2	1,2
7242	309	46,3	268	40,2	24	3,6	21	3,1	23	3,4	7	1,0	3	0,4	7	1,0	5	0,7
7243	338	43,7	337	43,6	36	4,7	16	2,1	24	3,1	16	2,1	-	-	4	0,5	2	0,3
7251	307	53,0	203	35,1	26	4,5	25	4,3	10	1,7	6	1,0	-	-	2	0,3	-	-
7253	231	44,1	231	44,1	19	3,6	27	5,2	10	1,9	2	0,4	2	0,4	2	0,4	-	-
7261	336	41,8	361	44,9	33	4,1	32	4,0	21	2,6	14	1,7	-	-	3	0,4	4	0,5
7301	115	63,9	51	28,3	3	1,7	3	1,7	7	3,9	-	-	-	-	-	-	1	0,6
7311	95	59,0	54	33,5	6	3,7	1	0,6	4	2,5	-	-	-	-	1	0,6	-	-
7321	235	61,8	120	31,6	10	2,6	1	0,3	7	1,8	4	1,1	1	0,3	2	0,5	-	-
7401	294	42,9	288	42,0	32	4,7	40	5,8	19	2,8	8	1,2	1	0,1	-	-	3	0,4
7402	348	47,5	303	41,3	32	4,4	29	4,0	9	1,2	8	1,1	3	0,4	1	0,1	-	-
7403	373	51,0	275	37,6	34	4,7	27	3,7	7	1,0	3	0,4	-	-	3	0,4	9	1,2
7411	227	48,3	196	41,7	18	3,8	10	2,1	12	2,6	2	0,4	-	-	1	0,2	4	0,9
7421	220	50,9	171	39,6	9	2,1	13	3,0	11	2,5	2	0,5	3	0,7	1	0,2	2	0,5
7501	290	56,0	191	36,9	12	2,3	3	0,6	15	2,9	3	0,6	-	-	2	0,4	2	0,4
7601	206	50,0	167	40,5	14	3,4	7	1,7	9	2,2	4	1,0	3	0,7	-	-	2	0,5
7703	389	51,7	277	36,8	34	4,5	13	1,7	20	2,7	6	0,8	3	0,4	3	0,4	7	0,9
7813	295	46,6	277	43,8	20	3,2	16	2,5	10	1,6	8	1,3	4	0,6	2	0,3	1	0,2
7814	363	40,5	428	47,8	28	3,1	17	1,9	39	4,4	5	0,6	3	0,3	5	0,6	8	0,9
7901	331	50,2	265	40,2	22	3,3	20	3,0	9	1,4	1	0,2	5	0,8	2	0,3	5	0,8
7903	259	50,9	222	43,6	9	1,8	6	1,2	5	1,0	-	-	5	1,0	1	0,2	2	0,4
7904	407	45,8	412	46,3	31	3,5	12	1,3	16	1,8	8	0,9	1	0,1	2	0,2	-	-
7907	399	47,0	367	43,2	31	3,7	21	2,5	17	2,0	4	0,5	2	0,2	4	0,5	4	0,5
8001	287	49,6	238	41,1	23	4,0	10	1,7	10	1,7	4	0,7	3	0,5	-	-	4	0,7
8002	281	50,3	225	40,														

Stimm- bezirke	Von den gültigen Zweitstimmen entfielen auf																	
	CSU		SPD		GRÜNE		F.D.P.		REP		ÖDP		BP		FBU		NPD	
	Zahl	%	Zahl	%	Zahl	%	Zahl	%	Zahl	%	Zahl	%	Zahl	%	Zahl	%	Zahl	%
	49	50	51	52	53	54	55	56	57	58	59	60	61	62	63	64	65	66
5322	201	50,4	146	36,6	21	5,3	15	3,8	11	2,8	-	-	1	0,3	2	0,5	2	0,5
5323	205	43,2	214	45,1	16	3,4	10	2,1	13	2,7	7	1,5	1	0,2	2	0,4	6	1,3
5331	292	51,6	224	39,6	19	3,4	12	2,1	9	1,6	7	1,2	1	0,2	-	-	2	0,4
5332	340	50,7	253	37,8	27	4,0	23	3,4	15	2,2	3	0,4	1	0,1	3	0,4	5	0,7
5401	191	39,5	232	47,9	17	3,5	16	3,3	14	2,9	4	0,8	1	0,2	1	0,2	8	1,7
5402	271	43,2	281	44,8	18	2,9	19	3,0	21	3,3	7	1,1	4	0,6	4	0,6	2	0,3
5412	221	46,6	214	45,1	10	2,1	8	1,7	13	2,7	2	0,4	1	0,2	2	0,4	3	0,6
5414	206	47,1	191	43,7	10	2,3	6	1,4	14	3,2	2	0,5	2	0,5	2	0,5	4	0,9
5415	245	48,5	196	38,8	27	5,3	7	1,4	24	4,8	4	0,8	-	-	2	0,4	-	-
5416	357	44,9	356	44,8	21	2,6	14	1,8	29	3,6	4	0,5	7	0,9	2	0,3	5	0,6
5421	279	44,6	262	41,9	42	6,7	15	2,4	15	2,4	4	0,6	2	0,3	4	0,6	3	0,5
5512	354	39,6	409	45,7	52	5,8	21	2,3	30	3,4	9	1,0	3	0,3	9	1,0	7	0,8
5531	131	47,3	111	40,1	11	4,0	15	5,4	6	2,2	2	0,7	1	0,4	-	-	-	-
6011	194	44,0	212	48,1	8	1,8	7	1,6	9	2,0	3	0,7	3	0,7	5	1,1	-	-
6013	367	46,1	322	40,5	33	4,1	29	3,6	23	2,9	5	0,6	5	0,6	7	0,9	5	0,6
6014	307	42,6	333	46,2	29	4,0	12	1,7	32	4,4	3	0,4	1	0,1	2	0,3	2	0,3
6111	327	42,9	343	45,0	32	4,2	21	2,8	21	2,8	10	1,3	1	0,1	2	0,3	5	0,7
6112	230	38,0	296	48,9	34	5,6	9	1,5	24	4,0	6	1,0	2	0,3	3	0,5	1	0,2
6121	233	42,8	250	46,0	14	2,6	13	2,4	17	3,1	7	1,3	4	0,7	3	0,6	3	0,6
6122	229	43,2	228	43,0	22	4,2	14	2,6	24	4,5	7	1,3	-	-	4	0,8	2	0,4
6201	287	47,9	220	36,7	45	7,5	14	2,3	14	2,3	13	2,2	-	-	3	0,5	3	0,5
6211	214	41,2	249	48,0	17	3,3	12	2,3	18	3,5	1	0,2	4	0,8	4	0,8	-	-
6221	199	44,4	196	43,8	22	4,9	14	3,1	10	2,2	3	0,7	-	-	1	0,2	3	0,7
6222	186	36,1	242	47,0	32	6,2	17	3,3	30	5,8	5	1,0	-	-	2	0,4	1	0,2
6223	222	46,4	189	39,5	18	3,8	16	3,3	19	4,0	5	1,0	1	0,2	3	0,6	5	1,0
6313	277	42,4	305	46,7	35	5,4	13	2,0	18	2,8	2	0,3	1	0,2	-	-	2	0,3
6331	163	50,2	120	36,9	17	5,2	5	1,5	10	3,1	3	0,9	2	0,6	-	-	5	1,5
6341	212	46,1	199	43,3	18	3,9	7	1,5	17	3,7	4	0,9	2	0,4	-	-	1	0,2
6401	139	37,2	193	51,6	20	5,3	1	0,3	14	3,7	4	1,1	1	0,3	1	0,3	1	0,3
6403	236	34,6	354	51,9	25	3,7	15	2,2	28	4,1	5	0,7	7	1,0	7	1,0	5	0,7
6411	160	39,4	204	50,2	20	4,9	8	2,0	9	2,2	3	0,7	1	0,2	1	0,2	-	-
6431	160	31,3	281	55,0	31	6,1	11	2,2	16	3,1	2	0,4	-	-	-	-	10	2,0
6432	126	32,1	215	54,8	16	4,1	8	2,0	18	4,6	5	1,3	2	0,5	1	0,3	1	0,3
6433	111	30,7	208	57,6	12	3,3	9	2,5	13	3,6	2	0,6	2	0,6	2	0,6	2	0,6
6441	132	33,3	196	49,5	28	7,1	10	2,5	17	4,3	2	0,5	1	0,3	6	1,5	4	1,0
6502	238	43,4	239	43,6	24	4,4	11	2,0	21	3,8	6	1,1	2	0,4	4	0,7	3	0,5
7002	159	38,5	175	42,4	33	8,0	16	3,9	17	4,1	9	2,2	1	0,2	2	0,5	1	0,2
7003	227	41,1	227	41,1	41	7,4	17	3,1	28	5,1	8	1,4	-	-	2	0,4	2	0,4
7101	215	42,0	182	35,5	47	9,2	16	3,1	32	6,3	7	1,4	3	0,6	4	0,8	6	1,2
7102	202	37,9	231	43,3	54	10,1	16	3,0	21	3,9	4	0,8	2	0,4	2	0,4	1	0,2
7111	177	42,3	160	38,3	34	8,1	21	5,0	16	3,8	6	1,4	2	0,5	2	0,5	-	-
7201	158	41,7	139	36,7	28	7,4	10	2,6	30	7,9	5	1,3	1	0,3	1	0,3	7	1,8
7221	101	60,5	44	26,3	17	10,2	-	-	3	1,8	-	-	-	-	-	-	2	1,2
7242	282	44,3	233	36,6	36	5,7	33	5,2	24	3,8	10	1,6	3	0,5	11	1,7	5	0,8
7243	318	42,1	274	36,3	77	10,2	32	4,2	28	3,7	17	2,3	-	-	5	0,7	4	0,5
7251	301	52,7	157	27,5	56	9,8	32	5,6	10	1,8	12	2,1	-	-	2	0,4	1	0,2
7253	215	42,2	186	36,5	49	9,6	38	7,5	11	2,2	5	1,0	3	0,6	3	0,6	-	-
7261	319	41,2	287	37,0	68	8,8	46	5,9	25	3,2	20	2,6	-	-	6	0,8	4	0,5
7301	111	62,0	42	23,5	10	5,6	4	2,2	9	5,0	1	0,6	-	-	-	-	2	1,1
7311	88	57,1	39	25,3	16	10,4	5	3,2	3	1,9	1	0,6	-	-	-	-	2	1,3
7321	223	61,3	101	27,7	19	5,2	6	1,6	7	1,9	4	1,1	1	0,3	2	0,5	1	0,3
7401	286	42,8	226	33,8	67	10,0	49	7,3	20	3,0	11	1,6	2	0,3	-	-	7	1,0
7402	330	45,5	255	35,2	57	7,9	54	7,4	11	1,5	10	1,4	3	0,4	3	0,4	2	0,3
7403	353	48,7	240	33,1	55	7,6	48	6,6	8	1,1	8	1,1	2	0,3	3	0,4	8	1,1
7411	231	49,5	151	32,3	47	10,1	16	3,4	14	3,0	1	0,2	-	-	4	0,9	3	0,6
7421	217	51,5	138	32,8	31	7,4	16	3,8	12	2,9	2	0,5	1	0,2	2	0,5	2	0,5
7501	277	56,0	163	32,9	27	5,5	7	1,4	13	2,6	3	0,6	-	-	2	0,4	3	0,6
7601	199	49,6	147	36,7	23	5,7	15	3,7	8	2,0	5	1,2	2	0,5	-	-	2	0,5
7703	372	50,7	244	33,2	49	6,7	26	3,5	18	2,5	11	1,5	3	0,4	3	0,4	8	1,1
7813	287	45,5	246	39,0	46	7,3	24	3,8	14	2,2	10	1,6	3	0,5	1	0,2	-	-
7814	351	39,6	372	41,9	66	7,4	32	3,6	45	5,1	8	0,9	-	-	4	0,5	9	1,0
7901	310	48,3	228	35,5	45	7,0	32	5,0	10	1,6	2	0,3	4	0,6	4	0,6	7	1,1
7903	244	49,0	189	38,0	30	6,0	15	3,0	6	1,2	3	0,6	6	1,2	3	0,6	2	0,4
7904	379	43,5	344	39,4	80	9,2	35	4,0	21	2,4	10	1,1	-	-	3	0,3	-	-
7907	377	45,4	325	39,2	55	6,6	33	4,0	22	2,7	7	0,8	2	0,2	4	0,5	5	0,6
8001	272	47,9	187	32,9	59	10,4	21	3,7	13	2,3	12</							

noch: Ergebnis der Landtagswahl 1994 in den Nürnberger Stimmbezirken (einschließlich Briefwahl)

Stimmbezirke	Wahlberechtigte					Wähler		Wahl- be- teil. %	Ungültige in %		Gültige	
	Lt. Wählerliste		Nach Par. 22/2	Ins- ge- samt	Dar. m.WS %	Ins- ge- samt	Dar. m.WS %		Erst-	Zweit-	Erst-	Zweit-
	Ohne WS	Mit WS										
	1	2							3	4	5	6
8322 Falknerweg, Flataustr.	496	124	-	620	20,0	507	22,9	81,8	1,0	3,2	502	491
8331 Marienbergstr., Hermhüttestr.	636	165	-	801	20,8	613	25,0	76,5	0,2	1,1	612	606
8403 Hasensprung, Heroldsberger Weg	481	86	-	547	15,7	418	19,6	76,4	0,5	2,4	416	408
8404 Am Bauernwald, Wissmannstr.	1001	170	-	1171	14,5	801	20,1	68,4	0,4	3,0	798	777
8411 Betzensteiner, Ermreuther Str.	492	101	-	593	17,0	480	20,0	80,9	1,3	1,9	474	471
8412 Weißenhofer Str., Effeltricher Str.	536	105	-	641	16,4	482	20,7	75,2	1,7	3,9	474	463
8413 Masurenstr., Uttenreuther Str.	607	129	-	736	17,5	579	21,1	78,7	0,2	1,0	578	573
8431 Schwedengarten, Königsberger Str.	638	119	-	757	15,7	559	20,0	73,8	0,4	1,1	557	553
8503 Otto-Lilienthal-Str., Andernacher Str.	468	94	-	562	16,7	452	20,1	80,4	0,2	0,7	451	449
8504 Ernst-Heinkel-Weg, Karl-Jatho-Weg	771	154	-	925	16,6	602	24,8	65,1	0,3	2,0	600	590
8601 Ohrwaschelweg, Nuschelbergweg	602	98	-	700	14,0	542	17,5	77,4	-	1,7	542	533
8611 Waldherrenstr., Hahnenbalz	491	78	-	569	13,7	459	16,6	80,7	0,9	2,6	455	447
8621 Hermann-Löns-Str., Vollandstr.	695	94	-	789	11,9	605	15,0	76,7	0,5	2,3	602	591
9001 Bismarckstr., Clausewitzstr.	493	168	-	661	25,4	523	30,4	79,1	0,4	0,6	521	520
9002 Schamhorststr., Lutzstr.	495	146	-	641	22,8	470	29,4	73,3	0,9	1,1	466	465
9011 Gneisenaustr., Ewaldstr.	523	180	-	703	25,6	552	30,8	78,5	0,4	0,4	550	550
9021 Tauroggenstr., Schleiermacherstr.	608	259	-	867	29,9	654	38,1	75,4	0,3	0,3	652	652
9022 Witzlebenstr., Julius-Tafel-Str.	607	82	-	689	11,9	399	19,5	57,9	2,5	1,8	389	392
9031 Steinplattenweg, Sulzbacher Str.	496	155	-	651	23,8	504	29,2	77,4	0,4	1,0	502	499
9042 Äußere-Sulzbacher-Str., Jobst	633	124	-	757	16,4	505	23,6	66,7	0,4	1,4	503	498
9043 Dr.-Carlo-Schmid-Str.	945	209	-	1154	18,1	720	27,8	62,4	1,0	0,8	713	714
9101 Storm-, Gervinus-, Esperantostr.	518	193	-	711	27,1	580	31,4	81,6	0,7	0,2	576	579
9102 Ganghoferstr., Dahlmannstr.	656	156	-	812	19,2	628	23,4	77,3	0,8	0,5	623	625
9111 Erlenstegenstr., Platnersberg	569	183	-	752	24,3	576	30,0	76,6	0,7	0,9	572	571
9121 Naturgartenbad, Schlegelstr.	519	239	-	758	31,5	613	36,7	80,9	0,8	1,8	608	602
9211 Lechnerstr., Thunseldastr.	624	116	-	740	15,7	514	21,2	69,5	0,6	1,9	511	504
9221 Kirchenberg, Blumröderstr.	627	167	-	794	21,0	584	26,9	73,6	0,3	0,9	582	579
9223 Ebenreuther Str., Engelthaler Str.	690	175	-	865	20,2	636	25,9	73,5	1,1	1,4	629	627
9226 Billrothstr., Bühlstr.	870	144	-	1014	14,2	756	17,9	74,6	0,7	0,9	751	749
9301 Altdorfer Str., Effnerstr.	680	183	-	863	21,2	665	26,0	77,1	1,2	1,8	657	653
9302 Blütenstr., Haselnußweg	520	224	-	744	30,1	605	34,9	81,3	0,3	0,5	603	602
9311 B.-Neumann-Str., Hersbrucker Str.	506	147	-	653	22,5	521	26,7	79,8	1,0	-	516	521
9312 Kleiber-, Schwanen-, Pirohweg	633	170	-	803	21,2	654	24,5	81,4	0,5	0,8	651	649
9313 Fasanenweg, Rebhuhnweg	501	126	-	627	20,1	528	22,5	84,2	0,6	0,2	525	527
9402 Michelfelder Str., Simmelsdorfer Str.	724	164	-	888	18,5	716	22,3	80,6	0,3	1,0	714	709
9403 Moritzbergstr., Hohenstädter Weg	702	114	-	816	14,0	597	18,6	73,2	0,3	1,8	595	586
9413 Unterbürg, Beerbacher Weg	801	171	-	972	17,6	776	21,5	79,8	0,4	0,5	773	772
9421 Ittlinger Str., Kersbacherweg	455	115	-	570	20,2	462	24,2	81,1	0,6	0,9	459	458
9422 Am Doktorsfeld, Heuchlinger Str.	579	150	-	729	20,6	590	24,7	80,9	-	0,8	590	585
9423 Osternhofer Str., Sittenbacher Str.	562	103	-	665	15,5	476	21,0	71,6	1,7	2,7	468	463
9424 Reichenecker Str., Andersenstr.	711	124	-	835	14,9	663	18,3	79,4	2,1	1,8	649	651
9501 Am Tiergarten, Bingstr.	670	101	-	771	13,1	634	15,0	82,2	1,4	2,1	625	621
9511 Am Eichgrabenfeld, Kritzstr.	529	116	-	645	18,0	481	22,7	74,6	1,2	1,5	475	474
9512 Fallrohrstr., Beim Grönacker	502	84	-	586	14,3	447	17,7	76,3	1,3	0,7	441	444
9513 Kachletstr., Jochensteinstr.	500	123	-	623	19,7	479	24,0	76,9	2,9	0,8	465	475
9514 Siedlerstr., Zerzabelshofer Hauptstr.	598	126	-	724	17,4	509	23,0	70,3	0,4	0,4	507	507
9521 Torwartstr., Rohmattenstr.	551	135	-	686	19,7	512	24,0	74,6	-	1,4	512	505
9522 Urbanstr., Forstmeisterstr.	563	135	-	698	19,3	524	23,5	75,1	0,8	0,6	520	521
9531 Heimgartenweg, Waldluststr.	568	103	-	671	15,4	495	19,0	73,8	0,6	1,4	492	488
9532 Ayerstr., Viatistr.	523	108	-	631	17,1	520	18,8	82,4	1,3	0,2	513	519
9533 Regensburger Str., Siebenbürger Str.	423	109	-	532	20,5	432	22,9	81,2	1,4	0,2	426	431
9551 Altersheim Regensburger Str.	257	53	-	310	17,1	172	27,3	55,5	2,3	1,2	168	170
9601 Bärenbühlgraben, Flachsgröststr.	734	160	-	894	17,9	694	21,6	77,6	1,2	1,9	686	681
9602 Am Bauernfeld, Birnthon	754	85	-	839	10,1	566	14,0	67,5	0,7	4,1	562	543
9603 Hirtenwiesenstr., Imkerstr.	798	131	-	929	14,1	636	19,2	68,5	1,1	0,5	629	633
9604 Puschkinstr., Gorkistr.	785	118	-	903	13,1	650	16,9	72,0	0,5	2,6	647	633
9721 Brunn, Netzstall	498	60	-	558	10,8	428	13,3	76,7	0,5	1,9	426	420
Insgesamt	302908	51236	2	354146	14,5	239535	20,2	67,6	0,8	2,1	237387	234251

Stimm- bezirke	Von den gültigen Erst- und Zweitstimmen zusammen entfielen auf																	
	CSU		SPD		GRÜNE		F.D.P.		REP		ÖDP		BP		FBU		NPD	
	Zahl	%	Zahl	%	Zahl	%	Zahl	%	Zahl	%	Zahl	%	Zahl	%	Zahl	%	Zahl	%
	13	14	15	16	17	18	19	20	21	22	23	24	25	26	27	28	29	30
8322	469	47,2	360	36,3	62	6,2	57	5,7	29	2,9	12	1,2	-	-	3	0,3	1	0,1
8331	475	39,0	515	42,3	135	11,1	57	4,7	12	1,0	9	0,7	-	-	9	0,7	6	0,5
8403	353	42,8	350	42,5	60	7,3	11	1,3	39	4,7	4	0,5	-	-	1	0,1	6	0,7
8404	524	33,3	837	53,1	89	5,7	38	2,4	51	3,2	17	1,1	8	0,5	5	0,3	6	0,4
8411	400	42,3	434	45,9	64	6,8	26	2,8	10	1,1	5	0,5	-	-	-	-	6	0,6
8412	373	39,8	457	48,8	40	4,3	21	2,2	30	3,2	8	0,9	1	0,1	3	0,3	4	0,4
8413	587	51,0	374	32,5	77	6,7	48	4,2	31	2,7	24	2,1	1	0,1	7	0,6	2	0,2
8431	548	49,4	399	35,9	59	5,3	39	3,5	39	3,5	6	0,5	7	0,6	4	0,4	9	0,8
8503	472	52,4	288	32,0	45	5,0	53	5,9	26	2,9	7	0,8	3	0,3	4	0,4	2	0,2
8504	528	44,4	495	41,6	83	7,0	19	1,6	44	3,7	4	0,3	3	0,3	8	0,7	6	0,5
8601	366	34,0	576	53,6	55	5,1	20	1,9	41	3,8	8	0,7	3	0,3	4	0,4	2	0,2
8611	325	36,0	468	51,9	58	6,4	21	2,3	20	2,2	5	0,6	3	0,3	2	0,2	-	-
8621	367	30,8	678	56,8	53	4,4	42	3,5	30	2,5	12	1,0	2	0,2	3	0,3	6	0,5
9001	514	49,4	361	34,7	69	6,6	54	5,2	18	1,7	20	1,9	2	0,2	1	0,1	2	0,2
9002	436	46,8	340	36,5	66	7,1	37	4,0	24	2,6	14	1,5	1	0,1	6	0,6	7	0,8
9011	579	52,6	325	29,5	81	7,4	73	6,6	20	1,8	9	0,8	2	0,2	3	0,3	8	0,7
9021	639	49,0	482	37,0	69	5,3	30	2,3	39	3,0	23	1,8	8	0,6	5	0,4	9	0,7
9022	255	32,7	426	54,5	25	3,2	23	2,9	39	5,0	4	0,5	3	0,4	6	0,8	-	-
9031	493	49,3	331	33,1	92	9,2	42	4,2	21	2,1	8	0,8	1	0,1	4	0,4	9	0,9
9042	373	37,3	457	45,7	102	10,2	17	1,7	34	3,4	13	1,3	3	0,3	2	0,2	-	-
9043	596	41,8	552	38,7	128	9,0	81	5,7	28	2,0	29	2,0	7	0,5	4	0,3	2	0,1
9101	703	60,9	273	23,6	67	5,8	72	6,2	23	2,0	10	0,9	3	0,3	4	0,3	-	-
9102	628	50,3	400	32,1	97	7,8	54	4,3	27	2,2	24	1,9	1	0,1	13	1,0	4	0,3
9111	690	60,4	240	21,0	116	10,1	62	5,4	12	1,0	14	1,2	-	-	6	0,5	3	0,3
9121	713	58,9	283	23,4	86	7,1	90	7,4	6	0,5	26	2,1	4	0,3	2	0,2	-	-
9211	499	49,2	366	36,1	65	6,4	50	4,9	16	1,6	11	1,1	1	0,1	-	-	7	0,7
9221	575	49,5	384	33,1	95	8,2	60	5,2	26	2,2	13	1,1	-	-	2	0,2	6	0,5
9223	593	47,2	434	34,6	106	8,4	76	6,1	26	2,1	17	1,4	4	0,3	-	-	-	-
9226	723	48,2	543	36,2	89	5,9	64	4,3	54	3,6	7	0,5	2	0,1	9	0,6	9	0,6
9301	707	54,0	390	29,8	62	4,7	90	6,9	36	2,7	10	0,8	3	0,2	7	0,5	5	0,4
9302	710	58,9	275	22,8	87	7,2	85	7,1	29	2,4	9	0,7	-	-	4	0,3	6	0,5
9311	582	56,1	252	24,3	73	7,0	88	8,5	18	1,7	17	1,6	-	-	2	0,2	5	0,5
9312	714	54,9	390	30,0	64	4,9	88	6,8	13	1,0	28	2,2	-	-	3	0,2	-	-
9313	618	58,7	291	27,7	54	5,1	57	5,4	14	1,3	18	1,7	-	-	-	-	-	-
9402	696	48,9	513	36,1	77	5,4	71	5,0	26	1,8	21	1,5	-	-	10	0,7	9	0,6
9403	506	42,8	493	41,7	79	6,7	55	4,7	24	2,0	13	1,1	7	0,6	1	0,1	3	0,3
9413	756	48,9	563	36,4	93	6,0	67	4,3	31	2,0	22	1,4	3	0,2	10	0,6	-	-
9421	440	48,0	336	36,6	56	6,1	52	5,7	14	1,5	11	1,2	-	-	3	0,3	5	0,5
9422	617	52,5	362	30,8	68	5,8	58	4,9	35	3,0	21	1,8	6	0,5	5	0,4	3	0,3
9423	419	45,0	394	42,3	35	3,8	30	3,2	33	3,5	12	1,3	-	-	2	0,2	6	0,6
9424	655	50,4	442	34,0	92	7,1	59	4,5	29	2,2	13	1,0	2	0,2	7	0,5	1	0,1
9501	784	62,9	347	27,8	28	2,2	64	5,1	13	1,0	1	0,1	2	0,2	1	0,1	6	0,5
9511	298	31,4	497	52,4	63	6,6	28	3,0	29	3,1	23	2,4	4	0,4	2	0,2	5	0,5
9512	308	34,8	452	51,1	48	5,4	31	3,5	24	2,7	6	0,7	4	0,5	4	0,5	8	0,9
9513	470	50,0	380	40,4	32	3,4	18	1,9	23	2,4	12	1,3	1	0,1	2	0,2	2	0,2
9514	439	43,3	424	41,8	50	4,9	30	3,0	43	4,2	12	1,2	2	0,2	3	0,3	11	1,1
9521	335	32,9	535	52,6	61	6,0	7	0,7	35	3,4	25	2,5	5	0,5	5	0,5	9	0,9
9522	500	48,0	353	33,9	70	6,7	58	5,6	39	3,7	14	1,3	2	0,2	3	0,3	2	0,2
9531	412	42,0	446	45,5	48	4,9	34	3,5	28	2,9	3	0,3	3	0,3	2	0,2	4	0,4
9532	559	54,2	327	31,7	73	7,1	37	3,6	22	2,1	10	1,0	4	0,4	-	-	-	-
9533	443	51,7	264	30,8	55	6,4	43	5,0	32	3,7	16	1,9	2	0,2	-	-	2	0,2
9551	136	40,2	165	48,8	20	5,9	6	1,8	7	2,1	-	-	-	-	1	0,3	3	0,9
9601	631	46,2	468	34,2	122	8,9	79	5,8	52	3,8	12	0,9	-	-	1	0,1	2	0,1
9602	531	48,1	427	38,6	67	6,1	29	2,6	28	2,5	13	1,2	-	-	2	0,2	8	0,7
9603	600	47,5	494	39,1	60	4,8	28	2,2	59	4,7	13	1,0	3	0,2	5	0,4	-	-
9604	559	43,7	533	41,6	91	7,1	42	3,3	28	2,2	8	0,6	11	0,9	6	0,5	2	0,2
9721	476	56,3	244	28,8	37	4,4	37	4,4	28	3,3	7	0,8	2	0,2	12	1,4	3	0,4
Insg.	199621	42,3	201879	42,8	29098	6,2	13498	2,9	16485	3,5	4853	1,0	1518	0,3	2154	0,5	2532	0,5

noch: Ergebnis der Landtagswahl 1994 in den Nürnberger Stimmbezirken (einschließlich Briefwahl)

Stimm- bezirke	Von den gültigen Erststimmen entfielen auf den Bewerber von																	
	CSU		SPD		GRÜNE		F.D.P.		REP		ÖDP		BP		FBU		NPD	
	Zahl	%	Zahl	%	Zahl	%	Zahl	%	Zahl	%	Zahl	%	Zahl	%	Zahl	%	Zahl	%
	31	32	33	34	35	36	37	38	39	40	41	42	43	44	45	46	47	48
8322	238	47,4	201	40,0	21	4,2	24	4,8	14	2,8	4	0,8	-	-	-	-	-	-
8331	243	39,7	284	46,4	46	7,5	25	4,1	5	0,8	3	0,5	-	-	4	0,7	2	0,3
8403	182	43,8	189	45,4	17	4,1	3	0,7	19	4,6	2	0,5	-	-	1	0,2	3	0,7
8404	277	34,7	443	55,5	28	3,5	10	1,3	22	2,8	7	0,9	4	0,5	3	0,4	4	0,5
8411	201	42,4	233	49,2	22	4,6	9	1,9	4	0,8	2	0,4	-	-	-	-	3	0,6
8412	198	41,8	236	49,8	12	2,5	7	1,5	14	3,0	3	0,6	-	-	1	0,2	3	0,6
8413	299	51,7	213	36,9	22	3,8	14	2,4	14	2,4	12	2,1	-	-	4	0,7	-	-
8431	283	50,8	215	38,6	16	2,9	14	2,5	20	3,6	2	0,4	3	0,5	1	0,2	3	0,5
8503	240	53,2	159	35,3	13	2,9	20	4,4	11	2,4	3	0,7	1	0,2	2	0,4	2	0,4
8504	267	44,5	269	44,8	31	5,2	5	0,8	19	3,2	1	0,2	2	0,3	3	0,5	3	0,5
8601	191	35,2	300	55,4	17	3,1	7	1,3	21	3,9	2	0,4	1	0,2	2	0,4	1	0,2
8611	167	36,7	244	53,6	23	5,1	8	1,8	10	2,2	1	0,2	1	0,2	1	0,2	-	-
8621	195	32,4	353	58,6	14	2,3	17	2,8	13	2,2	5	0,8	1	0,2	2	0,3	2	0,3
9001	262	50,3	168	32,2	44	8,4	24	4,6	9	1,7	11	2,1	1	0,2	1	0,2	1	0,2
9002	222	47,6	154	33,0	44	9,4	20	4,3	11	2,4	8	1,7	-	-	3	0,6	4	0,9
9011	290	52,7	147	26,7	54	9,8	37	6,7	11	2,0	5	0,9	1	0,2	1	0,2	4	0,7
9021	321	49,2	234	35,9	40	6,1	15	2,3	19	2,9	13	2,0	4	0,6	2	0,3	4	0,6
9022	128	32,9	210	54,0	13	3,3	12	3,1	19	4,9	1	0,3	3	0,8	3	0,8	-	-
9031	251	50,0	148	29,5	56	11,2	23	4,6	12	2,4	5	1,0	-	-	3	0,6	4	0,8
9042	193	38,4	213	42,3	59	11,7	11	2,2	19	3,8	7	1,4	1	0,2	-	-	-	-
9043	296	41,5	259	36,3	78	10,9	44	6,2	15	2,1	13	1,8	5	0,7	2	0,3	1	0,1
9101	353	61,3	126	21,9	43	7,5	32	5,6	13	2,3	5	0,9	2	0,3	2	0,3	-	-
9102	316	50,7	181	29,1	60	9,6	27	4,3	17	2,7	13	2,1	-	-	6	1,0	3	0,5
9111	352	61,5	102	17,8	71	12,4	31	5,4	6	1,0	6	1,0	-	-	3	0,5	1	0,2
9121	365	60,0	124	20,4	56	9,2	44	7,2	3	0,5	13	2,1	2	0,3	1	0,2	-	-
9211	253	49,5	174	34,1	39	7,6	24	4,7	11	2,2	5	1,0	1	0,2	-	-	4	0,8
9221	294	50,5	181	31,1	56	9,6	25	4,3	15	2,6	6	1,0	-	-	2	0,3	3	0,5
9223	303	48,2	193	30,7	67	10,7	37	5,9	16	2,5	10	1,6	3	0,5	-	-	-	-
9226	364	48,5	256	34,1	56	7,5	33	4,4	28	3,7	3	0,4	-	-	6	0,8	5	0,7
9301	354	53,9	183	27,9	40	6,1	47	7,2	20	3,0	6	0,9	1	0,2	4	0,6	2	0,3
9302	361	59,9	120	19,9	52	8,6	44	7,3	15	2,5	5	0,8	-	-	3	0,5	3	0,5
9311	292	56,6	110	21,3	47	9,1	42	8,1	10	1,9	10	1,9	-	-	2	0,4	3	0,6
9312	365	56,1	179	27,5	36	5,5	47	7,2	8	1,2	15	2,3	-	-	1	0,2	-	-
9313	314	59,8	136	25,9	31	5,9	26	5,0	8	1,5	10	1,9	-	-	-	-	-	-
9402	346	48,5	244	34,2	50	7,0	38	5,3	15	2,1	11	1,5	-	-	5	0,7	5	0,7
9403	259	43,5	231	38,8	49	8,2	29	4,9	14	2,4	7	1,2	5	0,8	-	-	1	0,2
9413	377	48,8	263	34,0	59	7,6	40	5,2	17	2,2	11	1,4	1	0,1	5	0,6	-	-
9421	223	48,6	157	34,2	33	7,2	28	6,1	7	1,5	6	1,3	-	-	2	0,4	3	0,7
9422	316	53,6	167	28,3	42	7,1	27	4,6	19	3,2	12	2,0	3	0,5	2	0,3	2	0,3
9423	213	45,5	188	40,2	21	4,5	17	3,6	19	4,1	7	1,5	-	-	-	-	3	0,6
9424	332	51,2	198	30,5	57	8,8	33	5,1	15	2,3	9	1,4	1	0,2	3	0,5	1	0,2
9501	390	62,4	171	27,4	16	2,6	35	5,6	7	1,1	1	0,2	1	0,2	-	-	4	0,6
9511	144	30,3	239	50,3	40	8,4	16	3,4	15	3,2	13	2,7	3	0,6	1	0,2	4	0,8
9512	156	35,4	211	47,8	32	7,3	15	3,4	12	2,7	4	0,9	4	0,9	2	0,5	5	1,1
9513	234	50,3	180	38,7	21	4,5	9	1,9	12	2,6	6	1,3	1	0,2	1	0,2	1	0,2
9514	222	43,8	198	39,1	34	6,7	15	3,0	25	4,9	6	1,2	1	0,2	1	0,2	5	1,0
9521	169	33,0	253	49,4	42	8,2	4	0,8	19	3,7	13	2,5	3	0,6	4	0,8	5	1,0
9522	253	48,7	162	31,2	42	8,1	31	6,0	21	4,0	6	1,2	2	0,4	1	0,2	2	0,4
9531	213	43,3	214	43,5	32	6,5	17	3,5	14	2,8	1	0,2	-	-	-	-	1	0,2
9532	283	55,2	150	29,2	45	8,8	17	3,3	10	1,9	6	1,2	2	0,4	-	-	-	-
9533	219	51,4	119	27,9	35	8,2	23	5,4	19	4,5	9	2,1	1	0,2	-	-	1	0,2
9551	62	36,9	84	50,0	10	6,0	5	3,0	4	2,4	-	-	-	-	1	0,6	2	1,2
9601	320	46,6	221	32,2	70	10,2	40	5,8	25	3,6	7	1,0	-	-	1	0,1	2	0,3
9602	271	48,2	208	37,0	38	6,8	19	3,4	14	2,5	8	1,4	-	-	1	0,2	3	0,5
9603	303	48,2	225	35,8	40	6,4	16	2,5	32	5,1	8	1,3	3	0,5	2	0,3	-	-
9604	283	43,7	251	38,8	57	8,8	23	3,6	17	2,6	6	0,9	5	0,8	4	0,6	1	0,2
9721	244	57,3	115	27,0	25	5,9	15	3,5	15	3,5	4	0,9	2	0,5	5	1,2	1	0,2
insg.	101311	42,7	101029	42,6	14168	6,0	6458	2,7	8615	3,6	2489	1,0	865	0,4	1121	0,5	1331	0,6

Stimm- bezirke	Von den gültigen Zweitstimmen entfielen auf																	
	CSU		SPD		GRÜNE		F.D.P.		REP		ÖDP		BP		FBU		NPD	
	Zahl	%	Zahl	%	Zahl	%	Zahl	%	Zahl	%	Zahl	%	Zahl	%	Zahl	%	Zahl	%
	49	50	51	52	53	54	55	56	57	58	59	60	61	62	63	64	65	66
8322	231	47,0	159	32,4	41	8,4	33	6,7	15	3,1	8	1,6	-	-	3	0,6	1	0,2
8331	232	38,3	231	38,1	89	14,7	32	5,3	7	1,2	6	1,0	-	-	5	0,8	4	0,7
8403	171	41,9	161	39,5	43	10,5	8	2,0	20	4,9	2	0,5	-	-	-	-	3	0,7
8404	247	31,8	394	50,7	61	7,9	28	3,6	29	3,7	10	1,3	4	0,5	2	0,3	2	0,3
8411	199	42,3	201	42,7	42	8,9	17	3,6	6	1,3	3	0,6	-	-	-	-	3	0,6
8412	175	37,8	221	47,7	28	6,0	14	3,0	16	3,5	5	1,1	1	0,2	2	0,4	1	0,2
8413	288	50,3	161	28,1	55	9,6	34	5,9	17	3,0	12	2,1	1	0,2	3	0,5	2	0,3
8431	265	47,9	184	33,3	43	7,8	25	4,5	19	3,4	4	0,7	4	0,7	3	0,5	6	1,1
8503	232	51,7	129	28,7	32	7,1	33	7,3	15	3,3	4	0,9	2	0,4	2	0,4	-	-
8504	261	44,2	226	38,3	52	8,8	14	2,4	25	4,2	3	0,5	1	0,2	5	0,8	3	0,5
8601	175	32,8	276	51,8	38	7,1	13	2,4	20	3,8	6	1,1	2	0,4	2	0,4	1	0,2
8611	158	35,3	224	50,1	35	7,8	13	2,9	10	2,2	4	0,9	2	0,4	1	0,2	-	-
8621	172	29,1	325	55,0	39	6,6	25	4,2	17	2,9	7	1,2	1	0,2	1	0,2	4	0,7
9001	252	48,5	193	37,1	25	4,8	30	5,8	9	1,7	9	1,7	1	0,2	-	-	1	0,2
9002	214	46,0	186	40,0	22	4,7	17	3,7	13	2,8	6	1,3	1	0,2	3	0,6	3	0,6
9011	289	52,5	178	32,4	27	4,9	36	6,5	9	1,6	4	0,7	1	0,2	2	0,4	4	0,7
9021	318	48,8	248	38,0	29	4,4	15	2,3	20	3,1	10	1,5	4	0,6	3	0,5	5	0,8
9022	127	32,4	216	55,1	12	3,1	11	2,8	20	5,1	3	0,8	-	-	3	0,8	-	-
9031	242	48,5	183	36,7	36	7,2	19	3,8	9	1,8	3	0,6	1	0,2	1	0,2	5	1,0
9042	180	36,1	244	49,0	43	8,6	6	1,2	15	3,0	6	1,2	2	0,4	2	0,4	-	-
9043	300	42,0	293	41,0	50	7,0	37	5,2	13	1,8	16	2,2	2	0,3	2	0,3	1	0,1
9101	350	60,4	147	25,4	24	4,1	40	6,9	10	1,7	5	0,9	1	0,2	2	0,3	-	-
9102	312	49,9	219	35,0	37	5,9	27	4,3	10	1,6	11	1,8	1	0,2	7	1,1	1	0,2
9111	338	59,2	138	24,2	45	7,9	31	5,4	6	1,1	8	1,4	-	-	3	0,5	2	0,4
9121	348	57,8	159	26,4	30	5,0	46	7,6	3	0,5	13	2,2	2	0,3	1	0,2	-	-
9211	246	48,8	192	38,1	26	5,2	5	1,0	5	1,0	6	1,2	-	-	-	-	3	0,6
9221	281	48,5	203	35,1	39	6,7	35	6,0	11	1,9	7	1,2	-	-	-	-	3	0,5
9223	290	46,3	241	38,4	39	6,2	39	6,2	10	1,6	7	1,1	1	0,2	-	-	-	-
9226	359	47,9	287	38,3	33	4,4	31	4,1	26	3,5	4	0,5	2	0,3	3	0,4	4	0,5
9301	353	54,1	207	31,7	22	3,4	43	6,6	16	2,5	4	0,6	2	0,3	3	0,5	3	0,5
9302	349	58,0	155	25,7	35	5,8	41	6,8	14	2,3	4	0,7	-	-	1	0,2	3	0,5
9311	290	55,7	142	27,3	26	5,0	46	8,8	8	1,5	7	1,3	-	-	-	-	2	0,4
9312	349	53,8	211	32,5	28	4,3	41	6,3	5	0,8	13	2,0	-	-	2	0,3	-	-
9313	304	57,7	155	29,4	23	4,4	31	5,9	6	1,1	8	1,5	-	-	-	-	-	-
9402	350	49,4	269	37,9	27	3,8	33	4,7	11	1,6	10	1,4	-	-	5	0,7	4	0,6
9403	247	42,2	262	44,7	30	5,1	26	4,4	10	1,7	6	1,0	2	0,3	1	0,2	2	0,3
9413	379	49,1	300	38,9	34	4,4	27	3,5	14	1,8	11	1,4	2	0,3	5	0,6	-	-
9421	217	47,4	179	39,1	23	5,0	24	5,2	7	1,5	5	1,1	-	-	1	0,2	2	0,4
9422	301	51,5	195	33,3	26	4,4	31	5,3	16	2,7	9	1,5	3	0,5	3	0,5	1	0,2
9423	206	44,5	206	44,5	14	3,0	13	2,8	14	3,0	5	1,1	-	-	2	0,4	3	0,6
9424	323	49,6	244	37,5	35	5,4	26	4,0	14	2,2	4	0,6	1	0,2	4	0,6	-	-
9501	394	63,4	176	28,3	12	1,9	29	4,7	6	1,0	-	-	1	0,2	1	0,2	2	0,3
9511	154	32,5	258	54,4	23	4,9	12	2,5	14	3,0	10	2,1	1	0,2	1	0,2	1	0,2
9512	152	34,2	241	54,3	16	3,6	16	3,6	12	2,7	2	0,5	-	-	2	0,5	3	0,7
9513	236	49,7	200	42,1	11	2,3	9	1,9	11	2,3	6	1,3	-	-	1	0,2	1	0,2
9514	217	42,8	226	44,6	16	3,2	15	3,0	18	3,6	6	1,2	1	0,2	2	0,4	6	1,2
9521	166	32,9	282	55,8	19	3,8	3	0,6	16	3,2	12	2,4	2	0,4	1	0,2	4	0,8
9522	247	47,4	191	36,7	28	5,4	27	5,2	18	3,5	8	1,5	-	-	2	0,4	-	-
9531	199	40,8	232	47,5	16	3,3	17	3,5	14	2,9	2	0,4	3	0,6	2	0,4	3	0,6
9532	276	53,2	177	34,1	28	5,4	20	3,9	12	2,3	4	0,8	2	0,4	-	-	-	-
9533	224	52,0	145	33,6	20	4,6	20	4,6	13	3,0	7	1,6	1	0,2	-	-	1	0,2
9551	74	43,5	81	47,6	10	5,9	1	0,6	3	1,8	-	-	-	-	-	-	1	0,6
9601	311	45,7	247	36,3	52	7,6	39	5,7	27	4,0	5	0,7	-	-	-	-	-	-
9602	260	47,9	219	40,3	29	5,3	10	1,8	14	2,6	5	0,9	-	-	1	0,2	5	0,9
9603	297	46,9	269	42,5	20	3,2	12	1,9	27	4,3	5	0,8	-	-	3	0,5	-	-
9604	276	43,6	282	44,5	34	5,4	19	3,0	11	1,7	2	0,3	6	0,9	2	0,3	1	0,2
9721	232	55,2	129	30,7	12	2,9	22	5,2	13	3,1	3	0,7	-	-	7	1,7	2	0,5
Insg.	98310	42,0	100850	43,1	14930	6,4	7040	3,0	7870	3,4	2364	1,0	653	0,3	1033	0,4	1201	0,5

Die Wahl zum Mittelfränkischen Bezirkstag am 25. September 1994

1. Allgemeines

1.1 Nürnberger Bericht über die Bezirkswahl

Über die Wahl zum Mittelfränkischen Bezirkstag wurde vom Amt für Stadtforschung und Statistik in folgenden Veröffentlichungen berichtet:

- Vor der Wahl wurden im Sonderheft S 4'94 der Statistischen Nachrichten der Stadt Nürnberg "Vor der Landtags- und Bezirkswahl" Ergebnisse der Bezirkswahlen seit 1954 zusammengestellt.
- Nach der Feststellung des Ergebnisses der Bezirkswahl im Wahlkreisausschuß am 04.10.1994 wurden die amtlichen Ergebnisse der Bewerber für Nürnberg, Schwabach, Feucht, Rückersdorf, Schwaig und die vier Stimmkreise veröffentlicht. Die Parteistimmen in den 4 Stimmkreisen wurden nach Stimmbezirken ausgedruckt.

In der folgenden Ergebnisfeststellung ist für die kleinräumige Darstellung die Auszählung der Briefwahl den einzelnen Stimmbezirken rechnerisch zugeordnet (Verfahren s. Seite 31). Die Ergebnisse des Regierungsbezirks sind der Veröffentlichung "Bezirkswahl Mittelfranken" des Wahlkreisleiters von Mittelfranken entnommen.

1.2 Wahlverfahren

Wenngleich im Bezirk kommunale Aufgaben erledigt werden, die Landkreise und kreisfreie Städte nicht bewältigen, weil sie deren Einzugsbereich oder Finanzrahmen überschreiten, wird der Bezirkstag nicht zusammen mit den Gemeinderäten gewählt, sondern seit 1954 gemeinsam mit dem Landtag. Auch die Wahl selbst erfolgt annähernd nach den gleichen Grundsätzen wie bei der Landtagswahl. Zwei wesentliche Abweichungen gibt es jedoch: Erstens gibt es bei den Bezirkswahlen keine 5 %-Klausel, bei 28 Abgeordneten würden für einen Sitz etwa 3,6 % Stimmenanteil benötigt, und zum zweiten erfolgt die Sitzverteilung auf die einzelnen Parteien weiterhin nach dem Verfahren von d'Hondt, das kleinere Parteien tendenziell benachteiligt. Der bayerische Verfassungsgerichtshof hat zwar die siebenfache Anwendung des d'Hondtschen Verfahrens beanstandet, aber nicht grundsätzlich abgelehnt, so daß es voraussichtlich auch künftig bei Kommunal- und Bezirkswahlen

zur Anwendung kommen wird. Für die Landtagswahl wird seit 1994 auch das in der Bundesrepublik überwiegend verwendete Proporzverfahren nach Niemeyer für die Sitzverteilung angewandt.

Auch bei der Bezirkswahl bildet jeder Regierungsbezirk einen Wahlkreis, in dem so viele Bezirksräte zu wählen sind, wie Landtagsabgeordnete. In Mittelfranken waren daher 28 Bezirksräte zu wählen, wovon 14 direkt über Stimmkreismandate zu ermitteln waren und die weiteren 14 über Wahlkreislisten.

Bei der Bezirkswahl stellten sich sieben Parteien zur Wahl gegenüber neun bei der Landtagswahl. Die REP wurden wegen eines Formfehlers nicht zur Bezirkswahl zugelassen und die BP traten bei der Bezirkswahl nicht an. Um die 28 zu vergebenden Mandate bewarben sich 172 Kandidaten. Alle Parteien stellten in allen Stimmkreisen auch Direktkandidaten.

2. Wahlergebnisse

2.1 Mittelfranken insgesamt

Da das Wahlrecht zum Bezirkstag verlangt, daß der Stimmberechtigte 3 Monate im Bezirk seinen Aufenthalt haben muß, sind in den letzten drei Monaten aus Bayern in den Bezirk Zuziehende - soweit sie die sonstigen Voraussetzungen erfüllen - zwar zur Landtagswahl, nicht jedoch zur Bezirkswahl wahlberechtigt. Die Zahl der zur Bezirkswahl Stimmberechtigten betrug 1994 in Mittelfranken 1 214 017, das waren 1 822 weniger als zur Landtagswahl. An der Bezirkswahl nahmen 843 492 Wähler teil, die Wahlbeteiligung lag mit 69,5 % (Landtagswahl 1994: 69,3 %) nahe beim Ergebnis der Landtagswahl.

Die CSU mußte gegenüber 1990 einen leichten Stimmenverlust von 0,2 %-Punkten hinnehmen, blieb mit einem Stimmenanteil von 46,6 % wie 1990 stärkste Partei. Die SPD gewann 3,6 %-Punkte hinzu und belegte mit 34,7 % Stimmenanteil Rang 2 in der Wählergunst. Auch die GRÜNEN konnten ihren Stimmenanteil um 0,9 %-Punkte auf 9,0 % steigern. Die F.D.P. dagegen verlor 2,7 %-Punkte und mußte sich mit 4 % Stimmenanteil begnügen. Die ÖDP belegte mit 3,1 % Stimmenanteil Rang 5 in der Wählergunst, gefolgt von den 1990 nicht angetretenen Parteien NPD (1,8 %) und FBU (0,9 %).

Ergebnisse der Bezirkswahlen 1994 und 1990 in Mittelfranken

	1 9 9 4		1 9 9 0		Veränderung in %-Punkten
	Zahl	%	Zahl	%	
	1	2	3	4	5
Stimmberechtigte	1 214 017	100	1 193 980	100	.
Wähler/Wahlbeteiligung	843 492	68,3	792 199	66,3	+ 3,2
gültige Erststimmen	830 994	.	781 240	.	.
gültige Zweitstimmen	813 690	.	765 516	.	.
gültige Erst- und Zweitstimmen zusammen	1 644 684	100	1 546 756	100	.
davon für:					
CSU	765 641	46,6	724 533	46,8	- 0,2
SPD	570 579	34,7	481 719	31,1	+ 3,6
GRÜNE	147 292	9,0	124 904	8,1	+ 0,9
F.D.P.	65 079	4,0	104 149	6,7	- 2,7
ÖDP	50 788	3,1	32 316	2,1	+ 1,0
FBU	15 601	0,9	-	-	.
NPD	29 704	1,8	-	-	.
Sonstige	-	-	79 135	5,1	.

Aufgrund dieser Verteilung der Erst- und Zweitstimmen zusammen wurde die Verteilung der Sitze nach d'Hondt vorgenommen. Die CSU erhielt wie 1990 14 Sitze zugeteilt, wovon 13 durch ein Direktmandat belegt wurden. Die SPD konnte 2 Sitze hinzugewinnen und verfügt nun über 11 Mandate. Im Stimmkreis 509 Fürth-Stadt konnte sie das Direktmandat für sich ver-

buchen. Die GRÜNEN hielten ihre Sitzeszah mit 2 gegenüber 1990 konstant. Die F.D.P. verlor einen Sitz und ist nur noch mit einem Sitz im Mittelfränkischen Bezirkstag vertreten. Die zur Bezirkswahl 1994 nicht zugelassenen REP haben ihren Sitz von 1990 verloren.

Sitzverteilung im Mittelfränkischen Bezirkstag 1994 und 1990

Partei	Sitze insgesamt		davon			
			direkt gewählte Stimmkreisbewerber		aus der Wahlkreisliste Gewählte	
	1994	1990	1994	1990	1994	1990
	1	2	3	4	5	6
CSU	14	14	13	14	1	-
SPD	11	9	1	-	10	9
GRÜNE	2	2	-	-	2	2
F.D.P.	1	2	-	-	1	2
REP	0	1	-	-	-	1
zusammen	28	28	14	14	14	14

2.2 Wahlergebnis in Nürnberg

2.2.1 Stimmenverteilung auf die Parteien

Zur Bezirkswahl 1994 waren in Nürnberg 353 837 Bürger stimmberechtigt, 309 weniger als zur Landtagswahl. Von ihrem Stimmrecht machten 239 209 Stimmberechtigte Gebrauch; die Wahlbeteiligung lag somit ebenso wie bei der Landtagswahl bei 67,6 %.

Die CSU belegte mit 43,0 % Stimmenanteil bei den Erst- und Zweitstimmen zusammen Rang 1 in der Wählergunst mit 4,3 %-Punkte Vorsprung vor der SPD mit 38,7 %. Bei der Landtagswahl 1994 hatte dagegen die SPD mit 0,5 %-Punkten mehr Stimmenanteil vor der CSU gelegen. Bei der Bezirkswahl 1994 folgen auf Platz 3 die GRÜNEN mit 9,9 % vor der F.D.P. mit 3,5 % Stimmenanteil, gefolgt von der NPD (2,1 %), ÖDP (1,8 %) und FBU (1,1 %). Mit Ausnahme der F.D.P. hatten die 1990 und 1994 ange-

tretenen Parteien Stimmenzuwächse zu verzeichnen, die sicher nicht so hoch ausgefallen wären, wenn

REP und BP auch zum Bezirkstag kandidiert hätten.

Stimmenverteilung auf die Parteien bei den Bezirkswahlen 1994 und 1990

Partei	Erststimmen			Zweitstimmen			Erst- und Zweitstimmen zusammen			
	1994		1990	1994		1990	1994		1990	Verändg. in %-P.
	Zahl	%		Zahl	%		Zahl	%		
	1	2	3	4	5	6	7	8	9	10
CSU	101 753	43,1	41,5	99 013	42,9	41,3	200 766	43,0	41,4	+ 1,6
SPD	92 103	39,0	36,6	88 593	38,4	35,5	180 696	38,7	36,1	+ 2,6
GRÜNE	22 449	9,5	8,9	23 609	10,2	9,4	46 058	9,9	9,1	+ 0,8
F.D.P.	8 044	3,4	6,6	8 221	3,6	6,5	16 265	3,5	6,6	- 3,1
ÖDP	4 090	1,7	1,5	4 205	1,8	1,3	8 295	1,8	1,4	+ 0,4
FBU	2 640	1,1	-	2 323	1,0	-	4 963	1,1	-	.
NPD	4 951	2,1	-	4 974	2,2	-	9 925	2,1	-	.
Sonstige	-	-	4,9	-	-	6,1	-	-	5,5	.
zus.	236 030	100	100	230 938	100	100	466 968	100	100	-

Beim Vergleich der Stimmenverteilung von Landtags- und Bezirkswahl fallen die gegenüber den Vorjahren zum Teil hohen Differenzen auf. Die größte Abweichung bei den Erst- und Zweitstimmen zusammen erreichte die SPD mit 4,1 %-Punkte weniger Stimmenanteile bei der Bezirkswahl. Hauptgrund hierfür ist die Kandidatur von Renate Schmidt zur Landtagswahl im Stimmkreis 501 Nürnberg-Nord, die in ganz Nürnberg

zum Erfolg der SPD bei der Landtagswahl beitrug. Die anderen Parteien erzielten bei der Bezirkswahl alle bessere Ergebnisse als bei der Landtagswahl. Sie teilten die negative Differenz der SPD und die Prozente der nur bei der Landtagswahl angetretenen REP sowie BP unter sich auf, wobei die GRÜNEN mit einem Plus von 3,7 %-Punkte den größten positiven Saldo zu verzeichnen hatten.

Verteilung der Stimmen bei der Landtagswahl 1994 und der Bezirkswahl 1994 in Nürnberg

Partei	Erststimmenanteil			Zweitstimmenanteil			Erst- und Zweitstimmenanteil		
	BezW 1994	LTW 1994	Differenz in %-Pkt.	BezW 1994	LTW 1994	Differenz in %-Pkt.	BezW 1994	LTW 1994	Differenz in %-Pkt.
	1	2	3	4	5	6	7	8	9
CSU	43,1	42,7	+ 0,4	42,9	42,0	+ 0,9	43,0	42,3	+ 0,7
SPD	39,0	42,6	- 3,6	38,4	43,1	- 4,7	38,7	42,8	- 4,1
GRÜNE	9,5	6,0	+ 3,5	10,2	6,4	+ 3,8	9,9	6,2	+ 3,7
F.D.P.	3,4	2,7	+ 0,7	3,6	3,0	+ 0,6	3,5	2,9	+ 0,6
ÖDP	1,7	1,0	+ 0,7	1,8	1,0	+ 0,8	1,8	1,0	+ 0,8
FBU	1,1	0,5	+ 0,6	1,0	0,4	+ 0,6	1,1	0,5	+ 0,6
NPD	2,1	0,6	+ 1,5	2,2	0,5	+ 1,7	2,1	0,5	+ 1,6
REP	-	3,6	.	-	3,4	.	-	3,5	.
BP	-	0,4	.	-	0,3	.	-	0,3	.

2.2.2 Stimmenverteilung auf die Bewerber

Für die 28 Sitze im Mittelfränkischen Bezirkstag hatten sich 172 Kandidaten zur Wahl gestellt, wovon 44 in Nürnberg wohnten. Die höchste Stimmenzahl in Nürnberg erhielten die beiden CSU-Kandidaten Dr. Eva Meyer mit 41 517 und Franz Schmidhammer, mit 41 008 Stimmen. Den dritten Platz belegte Hans Kühnlein, SPD, mit 37 454 Stimmen.

In den folgenden Zusammenstellungen sind je Partei die Bewerber aufgeführt, die in Nürnberg mehr als 1 000 Stimmen erreichten. Die ersten fünf Bewerber einer Partei sind in jedem Falle aufgelistet. Die Reihenfolge richtet sich dabei nach der Nürnberger Stimmenzahl; die Platzierung auf der Liste der Parteien ist jeweils mit angegeben. Zum Vergleich ergänzen die Ergebnisse in Mittelfranken insgesamt die Zusammenstellungen.

Stimmenergebnis der CSU-Bewerber in Nürnberg und in Mittelfranken geordnet nach der in Nürnberg erreichten Gesamtstimmenzahl bei der Bezirkswahl 1994

Rang- folge in Nbg.	Nummer auf der Liste	Name	Wohnort	Ergebnis in der Stadt Nürnberg			Ergebnis in Mittelfranken		
				Gesamt- stimmen	davon		Gesamt- stimmen	davon	
					Erst- stimmen	Zweit- stimmen		Erst- stimmen	Zweit- stimmen
1	102	Dr. Meyer, Eva	Nürnberg	41 517	22 656	18 861	81 470	31 061	50 409
2	104	Schmidhammer, Franz	Nürnberg	41 008	28 161	12 847	53 530	28 161	25 369
3	101	Lohwasser, Gerd	Erlangen	36 230	-	36 230	156 842	22 315	134 527
4	109	Vogel, Jürgen	Nürnberg	32 996	28 148	4 848	36 626	28 148	8 478
5	114	Martens, Hans-Helmut	Nürnberg	24 900	22 788	2 112	32 878	29 464	3 414
6	106	Dr. Schmidt, Joachim	Fürth	4 267	-	4 267	34 545	19 822	14 723
7	103	Dobmeier, Christine	Hersbruck	3 162	-	3 162	42 778	33 759	9 019
8	119	Pflaum, Christine	Nürnberg	2 879	-	2 879	3 810	-	3 810
9	127	Grosch, Stefan	Nürnberg	1 771	-	1 771	3 192	-	3 192
10	123	Finckh, Iris	Nürnberg	1 555	-	1 555	2 301	-	2 301
11	108	Ruck, Helga	Feuchtwangen	1 372	-	1 372	18 204	-	18 204
12	110	Heid, Heinrich	Heroldsberg	1 114	-	1 114	35 338	30 533	4 805
13	107	Heinl, Georg	Roth	1 034	-	1 034	41 157	32 818	8 339
.	100	ohne Kennzeichnung eines Bewerbers		722	-	722	2 379	-	2 379
Wahlvorschlag insgesamt				200 766	101 753	99 013	765 641	387 379	378 262

Stimmenergebnis der SPD-Bewerber in Nürnberg und in Mittelfranken geordnet nach der in Nürnberg erreichten Gesamtstimmenzahl bei der Bezirkswahl 1994

Rang- folge in Nbg.	Nummer auf der Liste	Name	Wohnort	Ergebnis in der Stadt Nürnberg			Ergebnis in Mittelfranken		
				Gesamt- stimmen	davon		Gesamt- stimmen	davon	
					Erst- stimmen	Zweit- stimmen		Erst- stimmen	Zweit- stimmen
1	203	Kühnlein, Hans	Nürnberg	37 454	26 110	11 344	48 116	26 110	22 006
2	201	Körber, Fritz	Nürnberg	32 621	-	32 621	110 960	27 006	83 954
3	204	Reinecke-Kaltenegger, Doris	Schwabach	28 510	25 866	2 644	39 328	25 866	13 462
4	211	Schmitt, Robert	Schwabach	22 300	21 551	749	32 939	28 742	4 197
5	214	Schoftdorf, Wolf Dieter	Nürnberg	20 914	18 576	2 338	27 343	23 984	3 359
6	215	Basting, Waltraud	Nürnberg	7 734	-	7 734	10 967	-	10 967
7	202	Pavlicek, Helga	Fürth	6 829	-	6 829	52 026	19 957	32 069
8	224	Schmidtbauer, Johannes	Fürth	4 571	-	4 571	13 663	-	13 663
9	218	Dr. Meister, Monika	Nürnberg	4 413	-	4 413	6 826	-	6 826
10	206	Held, Elke	Dinkelsbühl	3 124	-	3 124	22 504	12 272	10 232
11	208	Döbbelin, Cornelia	Heßdorf	2 046	-	2 046	28 402	20 761	7 641
12	205	Hachtel, Herbert	Rothenburg/T.	1 585	-	1 585	26 403	18 748	7 655
13	207	Steiner, Hermann	Cadolzburg	1 115	-	1 115	26 267	22 417	3 850
.	200	ohne Kennzeichnung eines Bewerbers		616	-	616	1 644	-	1 644
Wahlvorschlag insgesamt				180 696	92 103	88 593	570 579	289 706	280 873

Stimmenergebnis der GRÜNE-Bewerber in Nürnberg und in Mittelfranken geordnet nach der in Nürnberg erreichten Gesamtstimmenzahl bei der Bezirkswahl 1994

Rang- folge in Nbg.	Nummer auf der Liste	Name	Wohnort	Ergebnis in der Stadt Nürnberg			Ergebnis in Mittelfranken		
				Gesamt- stimmen	davon		Gesamt- stimmen	davon	
					Erst- stimmen	Zweit- stimmen		Erst- stimmen	Zweit- stimmen
1	303	Hoffmann, Barbara	Nürnberg	9 280	5 956	3 324	15 617	7 330	8 287
2	302	Dehner, Heinrich	Fürth	8 854	7 991	863	14 296	7 991	6 305
3	301	Säckel, Ingrid	Erlangen	7 521	-	7 521	30 214	6 863	23 351
4	310	Albrecht, Günther	Nürnberg	5 000	4 700	300	5 346	4 700	646
5	319	Wellhöfer, Brigitte	Nürnberg	4 696	3 802	894	7 085	5 407	1 678
6	306	Dr. Stumpf, Rüdiger	Nürnberg	2 453	-	2 453	8 858	4 343	4 515
7	313	Wenzel, Claudia	Nürnberg	1 758	-	1 758	3 291	-	3 291
.	300	ohne Kennzeichnung eines Bewerbers		139	-	139	282	-	282
Wahlvorschlag insgesamt				46 058	22 449	23 609	147 292	72 937	74 355

Stimmenergebnis der F.D.P.-Bewerber in Nürnberg und in Mittelfranken geordnet nach der in Nürnberg erreichten Gesamtstimmenzahl bei der Bezirkswahl 1994

Rang- folge in Nbg.	Nummer auf der Liste	Name	Wohnort	Ergebnis in der Stadt Nürnberg			Ergebnis in Mittelfranken		
				Gesamt- stimmen	davon		Gesamt- stimmen	davon	
					Erst- stimmen	Zweit- stimmen		Erst- stimmen	Zweit- stimmen
1	404	Ulrich, Utz	Nürnberg	4 045	2 606	1 439	6 054	3 370	2 684
2	408	Spahn, Christine	Nürnberg	2 850	2 462	386	3 396	2 462	934
3	401	Richter, Tobias	Eckental	2 452	-	2 452	11 486	3 278	8 208
4	414	Escherle, Iris	Nürnberg	1 799	1 627	172	1 952	1 627	325
5	413	Weiß, Emmi	Schwabach	1 454	1 349	105	2 764	2 268	496
.	400	ohne Kennzeichnung eines Bewerbers		45	-	45	146	-	146
Wahlvorschlag insgesamt				16 265	8 044	8 221	65 079	31 852	33 227

Stimmenergebnis der ÖDP-Bewerber in Nürnberg und in Mittelfranken geordnet nach der in Nürnberg erreichten Gesamtstimmenzahl bei der Bezirkswahl 1994

Rang- folge in Nbg.	Nummer auf der Liste	Name	Wohnort	Ergebnis in der Stadt Nürnberg			Ergebnis in Mittelfranken		
				Gesamt- stimmen	davon		Gesamt- stimmen	davon	
					Erst- stimmen	Zweit- stimmen		Erst- stimmen	Zweit- stimmen
1	519	Merten, Robert	Nürnberg	1 286	1 223	63	1 360	1 223	137
2	506	Brunner, Thomas	Nürnberg	1 340	1 098	242	2 036	1 423	613
3	507	Schelte, Angelika	Nürnberg	1 099	986	113	1 278	986	292
4	502	Wolkserdorfer, Roland	Uttenreuth	887	-	887	6 826	1 890	4 936
5	501	Gläßer, Gertrud	Sachsen b. Ansb.	875	-	875	9 106	3 823	5 283
.	500	ohne Kennzeichnung eines Bewerbers		18	-	18	103	-	103
Wahlvorschlag insgesamt				8 295	4 090	4 205	50 788	26 045	24 743

Stimmenergebnis der FBU-Bewerber in Nürnberg und in Mittelfranken geordnet nach der in Nürnberg erreichten Gesamtstimmenzahl bei der Bezirkswahl 1994

Rang- folge in Nbg.	Nummer auf der Liste	Name	Wohnort	Ergebnis in der Stadt Nürnberg			Ergebnis in Mittelfranken		
				Gesamt- stimmen	davon		Gesamt- stimmen	davon	
					Erst- stimmen	Zweit- stimmen		Erst- stimmen	Zweit- stimmen
1	601	Pfleiderer, Walter	Nürnberg	1 369	699	670	2 784	699	2 085
2	612	Fritsch, Jörg	Nürnberg	1 160	903	257	1 490	903	587
3	605	Tennert, Manfred	Nürnberg	739	541	198	1 041	697	344
4	606	Cerweny, Günter	Nürnberg	637	497	140	878	619	259
5	602	Kaunzinger, Günther	Greding	234	-	234	1 098	710	388
	600	ohne Kennzeichnung eines Bewerbers		6	-	6	27	-	27
		Wahlvorschlag insgesamt		4 963	2 640	2 323	15 601	8 146	7 455

Stimmenergebnis der NPD-Bewerber in Nürnberg und in Mittelfranken geordnet nach der in Nürnberg erreichten Gesamtstimmenzahl bei der Bezirkswahl 1994

Rang- folge in Nbg.	Nummer auf der Liste	Name	Wohnort	Ergebnis in der Stadt Nürnberg			Ergebnis in Mittelfranken		
				Gesamt- stimmen	davon		Gesamt- stimmen	davon	
					Erst- stimmen	Zweit- stimmen		Erst- stimmen	Zweit- stimmen
1	701	Ollert, Ralf	Nürnberg	3 823	1 584	2 239	9 263	1 584	7 679
2	708	Bottner, Wilhelm	Nürnberg	1 414	1 091	323	1 909	1 399	510
	706	Dorsch, Gerhard	Vestenbergsgr.	1 414	1 327	87	1 997	1 327	670
4	714	Laeger, Siegmар	Fürth	1 140	949	191	2 170	1 223	947
5	702	Maul, Erich	Rothenburg/T.	726	-	726	2 490	1 153	1 337
	700	ohne Kennzeichnung eines Bewerbers		32	-	32	91	-	91
		Wahlvorschlag insgesamt		9 925	4 951	4 974	29 704	14 929	14 775

2.2.3 Ergebnisse in kleinräumiger Gliederung

Wie für die Landtagswahl werden für die Bezirkswahl die Ergebnisse nach Stadtteilen, Stimmbezirken und Bezirken im Tabellenteil zur Bezirkswahl ab Seite 79 veröffentlicht. Auch in diesen Tabellen sind die Briefwahl-ergebnisse - wie auf Seite 31 für die Landtagswahl beschrieben - den regionalen Einheiten rechnerisch zugeordnet worden, um durch die Briefwähler bedingte Unschärfen in den Ergebnissen zu reduzieren.

2.3 Wahlergebnisse in den Stimmkreisen 501 bis 504

Alle sieben zur Bezirkswahl angetretenen Parteien stellten auch einen Stimmkreisbewerber in den Stimmkreisen 501 bis 504, so daß sich 28 Kandidaten um die 4 Direktmandate bewarben.

Die Bewerber um ein Direktmandat in den Stimmkreisen 501 bis 504

Partei	Stimmkreisbewerber im Stimmkreis			
	501 Nürnberg-Nord	502 Nürnberg-Ost einschl. Feucht, Rückersdorf, Schwaig	503 Nürnberg-Süd einschl. Schwabach	504 Nürnberg-West
	1	2	3	4
CSU	Vogel, Jürgen	Martens, Hans-Helmut	Dr. Meyer, Eva	Schmidhammer, Franz
SPD	Kühnlein, Hans	Schottdorf, Wolf Dieter	Schmitt, Robert	Reinecke-Kaltenegger, D.
GRÜNE	Dehner, Heinrich	Hoffmann, Barbara	Wellhöfer, Brigitte	Albrecht, Günther
F.D.P.	Spahn, Christine	Ulrich, Utz	Weiß, Emmi	Escherle, Iris
ÖDP	Merten, Robert	Brunner, Thomas	Martin, Ulrich	Schelte, Angelika
FBU	Pfleiderer, Walter	Cerweny, Günter	Tennert, Manfred	Fritsch, Jörg
NPD	Dorsch, Gerhard	Laeger, Siegmund	Bottner, Wilhelm	Ollert, Ralf

Der Kandidat, der die meisten Erststimmen im jeweiligen Stimmkreis erzielen konnte, war direkt in den Mittelfränkischen Bezirkstag gewählt. In den vier Nürnberger Stimmkreisen war jeweils der Bewerber der CSU erfolgreich, und zwar im Stimmkreis

501 Nürnberg-Nord Jürgen Vogel mit 41,4 %
 502 Nürnberg-Ost Hans-Helmut Martens mit 43,7 %
 503 Nürnberg-Süd Dr. Eva Meyer mit 43,9 %
 504 Nürnberg-West Franz Schmidhammer mit 44,1 %

Prozentual betrachtet konnte Franz Schmidhammer im Stimmkreis 504 Nürnberg-West mit 44,1 % Stimmenanteil, wie bei der Bezirkswahl 1990, die meisten Stimmen in den Nürnberger Stimmkreisen auf sich vereinigen. Dr. Eva Meyer und Hans-Helmut Martens folgen mit jeweils 0,2 %-Punkte Abstand. Der Abstand zu den jeweils auf Rang 2 folgenden Bewerbern der SPD war am größten im Stimmkreis 502 Nürnberg-Ost, wo Hans-Helmut Martens einen Vorsprung von 8,1 %-Punkten vor Wolf Dieter Schottdorf erzielte. In den drei anderen Stimmkreisen betrug die Differenz zwischen 3,0 und 3,6 %-Punkte.

Verteilung der Erststimmen in den Stimmkreisen 501 bis 504 bei den Bezirkswahlen 1994 und 1990 (jetziger Gebietsstand)

Partei	501 Nürnberg-Nord			502 Nürnberg-Ost einschl. Feucht, Rückersdorf, Schwaig			503 Nürnberg-Süd einschl. Schwabach			504 Nürnberg-West		
	1994		1990 %	1994		1990 %	1994		1990 %	1994		1990 %
	Zahl	%		Zahl	%		Zahl	%		Zahl	%	
	1	2	3	4	5	6	7	8	9	10	11	12
CSU	28 148	41,4	39,0	29 464	43,7	42,5	31 061	43,9	42,0	28 161	44,1	43,2
SPD	26 110	38,4	35,1	23 984	35,6	33,1	28 742	40,7	37,8	25 866	40,5	39,5
GRÜNE	7 991	11,8	11,2	7 330	10,9	9,6	5 407	7,6	7,0	4 700	7,4	7,2
F.D.P.	2 462	3,6	7,3	3 370	5,0	8,3	2 268	3,2	6,2	1 627	2,5	5,4
ÖDP	1 223	1,8	1,4	1 423	2,1	1,7	1 111	1,6	1,1	986	1,5	1,6
FBU	699	1,0	-	619	0,9	-	697	1,0	-	903	1,4	-
NPD	1 327	2,0	-	1 223	1,8	-	1 399	2,0	-	1 584	2,5	-
Sonstige	-	-	6,0	-	-	4,8	-	-	5,9	-	-	3,1
zus.	67 960	100	100	67 413	100	100	70 685	100	100	63 827	100	100

**Verteilung der Zweitstimmen in den Stimmkreisen 501 bis 504 bei den Bezirkswahlen 1994 und 1990
(jetziger Gebietsstand)**

Partei	501 Nürnberg-Nord			502 Nürnberg-Ost einschl. Feucht, Rückersdorf, Schwaig			503 Nürnberg-Süd einschl. Schwabach			504 Nürnberg-West		
	1994		1990 %	1994		1990 %	1994		1990 %	1994		1990 %
	Zahl	%		Zahl	%		Zahl	%		Zahl	%	
	1	2	3	4	5	6	7	8	9	10	11	12
CSU	27 485	41,3	39,6	29 211	44,0	43,0	30 436	44,1	42,3	27 068	43,4	41,7
SPD	24 032	36,1	33,7	24 306	36,6	31,9	27 737	40,2	36,9	25 062	40,1	37,5
GRÜNE	9 096	13,7	12,2	6 754	10,2	9,6	5 382	7,8	8,1	5 219	8,4	7,7
F.D.P.	2 646	4,0	7,3	2 956	4,4	8,2	2 187	3,2	5,9	1 810	2,9	5,1
ÖDP	1 344	2,0	1,4	1 388	2,1	2,0	1 181	1,7	1,0	976	1,6	1,1
FBU	587	0,9	-	591	0,9	-	645	0,9	-	756	1,2	-
NPD	1 380	2,1	-	1 228	1,8	-	1 417	2,1	-	1 539	2,5	-
Sonstige	-	-	5,8	-	-	5,4	-	-	5,8	-	-	6,9
zus.	66 570	100	100	66 434	100	100	68 985	100	100	62 430	100	100

Die Differenzen zwischen den Erst- und Zweitstimmen fielen bei CSU und SPD bei der Bezirkswahl wesentlich moderater aus, als bei der Landtagswahl. Außer im Stimmkreis 501, beim Direktbewerber der SPD, Hans Kühnlein, der 2,3 %-Punkte mehr Erst-

stimmen als Zweitstimmen erhielt, lagen alle Differenzen bei 1 %-Punkt und weniger. Bei den anderen Parteien hatten nur im Stimmkreis 501 die GRÜNEN mit - 1,9 %-Punkte eine über den 1 %-Punkt liegende Differenz aufzuweisen.

Unterschiede zwischen Erst- und Zweitstimmenvergabe 1994 und 1990 in den Stimmkreisen 501 bis 504

Partei	501 Nürnberg-Nord		502 Nürnberg-Ost einschl. Feucht, Rückersdorf, Schwaig		503 Nürnberg-Süd einschl. Schwabach		504 Nürnberg-West	
	1994	1990	1994	1990	1994	1990	1994	1990
	1	2	3	4	5	6	7	8
CSU	+ 0,1	- 0,6	- 0,3	- 0,5	- 0,2	- 0,3	+ 0,7	+ 1,5
SPD	+ 2,3	+ 1,4	- 1,0	+ 1,2	+ 0,5	+ 0,9	+ 0,4	+ 2,0
GRÜNE	- 1,9	- 1,0	+ 0,7	± 0	- 0,2	- 1,1	- 1,0	- 0,5
F.D.P.	- 0,4	± 0	+ 0,6	+ 0,1	± 0	+ 0,3	- 0,4	+ 0,3
ÖDP	- 0,2	± 0	± 0	- 0,3	- 0,1	+ 0,1	- 0,1	+ 0,5
FBU	+ 0,1	.	± 0	.	+ 0,1	.	+ 0,2	.
NPD	- 0,1	.	± 0	.	- 0,1	.	± 0	.

Für die Feststellung der auf die einzelnen Parteien entfallenden Sitze ist bei der Bezirkswahl, ebenso wie

bei der Landtagswahl, die Summe der Erst- und Zweitstimmen maßgebend.

Verteilung der Erst- und Zweitstimmen zusammen in den Stimmkreisen 501 bis 504 bei den Bezirkswahlen 1994 und 1990 (jetziger Gebietsstand)

Partei	501 Nürnberg-Nord			502 Nürnberg-Ost einschl. Feucht, Rückersdorf, Schwaig			503 Nürnberg-Süd einschl. Schwabach			504 Nürnberg-West		
	1994		1990 %	1994		1990 %	1994		1990 %	1994		1990 %
	Zahl	%		Zahl	%		Zahl	%		Zahl	%	
	1	2	3	4	5	6	7	8	9	10	11	12
CSU	55 633	41,4	39,3	58 675	43,8	42,7	61 497	44,0	42,2	55 229	43,7	42,5
SPD	50 142	37,3	34,4	48 290	36,1	32,5	56 479	40,4	37,4	50 928	40,3	38,5
GRÜNE	17 087	12,7	11,7	14 084	10,5	9,6	10 789	7,7	7,5	9 919	7,9	7,4
F.D.P.	5 108	3,8	7,3	6 326	4,7	8,2	4 455	3,2	6,0	3 437	2,7	5,3
ÖDP	2 567	1,9	1,4	2 811	2,1	1,9	2 292	1,6	1,1	1 962	1,6	1,4
FBU	1 286	1,0	-	1 210	0,9	-	1 342	1,0	-	1 659	1,3	-
NPD	2 707	2,0	-	2 451	1,8	-	2 816	2,0	-	3 123	2,5	-
Sonstige	-	-	5,9	-	-	5,1	-	-	5,8	-	-	5,0
zus.	134 530	100	100	133 847	100	100	139 670	100	100	126 257	100	100

Von den 28 im Mittelfränkischen Bezirkstag gewählten Abgeordneten wohnen 8 in Nürnberg und 2 in Schwabach. Nürnberg bzw. die Nürnberger Stimmkreise entsenden somit 10 Abgeordnete, einen weniger als 1990.

Bei der CSU erreichte Dr. Eva Meyer mit 81 470 Stimmen den zweiten Platz in Mittelfranken hinter dem auf Platz 1 in der CSU-Liste gesetzten Gerd Lohwasser, gefolgt von Franz Schmidhammer mit 53 530 Stimmen. Der an Stelle 1 der SPD-Liste gesetzte Fritz Körber kandidierte nicht direkt in einem

Nürnberger Stimmkreis, erhielt jedoch insgesamt die meisten Stimmen (110 960). Infolge seiner Position in der Liste bekam er auch in Nürnberg die meisten Zweitstimmen der hier betrachteten Abgeordneten.

Ihm folgen auf Platz 2 Hans Kühnlein (48 116) und Doris Reinecke-Kaltenegger (39 328). Barbara Hofmann von den GRÜNEN konnte den auf den Listenplatz 2 gesetzten Bewerber Heinrich Dehner aufgrund ihres besseren Ergebnisses bei den Zweitstimmen auf Platz 3 in der Stimmenzahl verdrängen und erhielt somit einen der beiden GRÜNEN-Sitze im Bezirkstag.

Stimmenergebnis der Nürnberger Bezirkstagsabgeordneten

(gewählte Stimmkreiskandidaten im Stimmkreis 501 bis 504 und gewählte Listenbewerber mit Wohnsitz in Nürnberg)

Partei Bewerber (Nr.)	im Stimm- kreis ge- wählt * oder an ... Stelle der Liste	Zahl der erhaltenen Stimmen							
		Erststimmen				Zweitstimmen			Erst- und Zweit- stimmen zusam- men
		in Nürnberg	in Feucht, Rückers- dorf und Schwaig	in Schwa- bach	ins- gesamt	in Nürnberg	im übrigen Mittel- franken	ins- gesamt	
		1	2	3	4	5	6	7	
C S U									
Dr. Meyer, Eva	(102) *503	22 656	-	8 405	31 061	18 861	31 548	50 409	81 470
Schmidhammer, F.	(104) *504	28 161	-	-	28 161	12 847	12 522	25 369	53 530
Vogel, Jürgen	(109) *501	28 148	-	-	28 148	4 848	3 630	8 478	36 626
Martens, Hans-H.	(114) *502	22 788	6 676	-	29 464	2 112	1 302	3 414	32 878
S P D									
Körber, Fritz 1)	(201) 1	-	-	-	27 006	32 621	51 333	83 954	110 960
Kühnlein, Hans	(203) 2	26 110	-	-	26 110	11 344	10 662	22 006	48 116
Reinecke-Kaltenegger, Doris	(204) 3	25 866	-	-	25 866	2 644	10 818	13 462	39 328
Schmitt, Robert	(211) 4	21 551	-	7 191	28 742	749	3 448	4 197	32 939
Schottdorf, Wolf-D.	(214) 6	18 576	5 408	-	23 984	2 338	1 021	3 359	27 343
GRÜNE									
Hoffmann, Barbara	(303) 2	5 956	1 374	-	7 330	3 324	4 963	8 287	15 617

1) Fritz Körber war Direktkandidat im Stimmkreis 512 Nürnberger Land

Ergebnis der Bezirkswahl 1994 in den Nürnberger Stadtteilen (einschließlich Briefwahl)

Stadtteile	Wahlberechtigte					Wähler		Wahl- be- teil. %	Ungültige in %		Gültige	
	Lt. Wählerliste		Nach Par. 22/2	Ins- ge- samt	Dar. m.WS %	Ins- ge- samt	Dar. m. WS %		Erst-	Zweit-	Erst-	Zweit-
	Ohne WS	Mit WS										
									Stimmen		Stimmen	
	1	2	3	4	5	6	7	8	9	10	11	12
0 Altstadt u. engere Innenstadt	31686	6197	1	37884	16,4	24035	24,1	63,4	1,3	3,3	23711	23235
1 Weit. Innenstadtgürtel Süd	49680	7582	-	57262	13,2	35207	20,4	61,5	1,4	3,5	34724	33967
2 Weit. Innenst.G. West, Nord, Ost	47867	8329	-	56196	14,8	36242	21,4	64,5	1,6	3,6	35669	34920
3 Südöstliche Außenstadt	33667	4936	-	38603	12,8	26530	17,6	68,7	1,3	5,1	26179	25166
4 Südliche Außenstadt	31391	5026	-	36417	13,8	26378	18,0	72,4	1,1	2,7	26084	25654
5 Südwestliche Außenstadt	29459	4155	-	33614	12,4	22770	17,3	67,7	1,4	3,4	22457	22002
6 Westliche Außenstadt	16153	2265	-	18418	12,3	12240	17,4	66,5	1,2	2,8	12091	11902
7 Nordwestliche Außenstadt	18660	3191	-	21851	14,6	16314	18,5	74,7	1,2	3,6	16114	15722
8 Nordöstliche Außenstadt	17603	3277	1	20881	15,7	14870	21,1	71,2	1,5	3,6	14644	14330
9 Östliche Außenstadt	26482	6229	-	32711	19,0	24623	23,9	75,3	1,1	2,4	24357	24040
Insgesamt	302648	51187	2	353837	14,5	239209	20,2	67,6	1,3	3,4	236030	230938

Stadt- teile	Von den gültigen Erst- und Zweitstimmen zusammen entfielen auf													
	CSU		SPD		GRÜNE		F.D.P.		ÖDP		FBU		NPD	
	Zahl	%	Zahl	%	Zahl	%	Zahl	%	Zahl	%	Zahl	%	Zahl	%
	13	14	15	16	17	18	19	20	21	22	23	24	25	26
0	18337	39,1	17239	36,7	7120	15,2	1957	4,2	970	2,1	452	1,0	871	1,9
1	26705	38,9	29147	42,4	7039	10,2	1853	2,7	1208	1,8	942	1,4	1797	2,6
2	27615	39,1	28342	40,2	8620	12,2	2190	3,1	1356	1,9	762	1,1	1704	2,4
3	22765	44,3	21345	41,6	3468	6,8	1238	2,4	816	1,6	542	1,1	1171	2,3
4	22141	42,8	21518	41,6	4091	7,9	1645	3,2	803	1,6	511	1,0	1029	2,0
5	21933	49,3	16228	36,5	2919	6,6	1346	3,0	629	1,4	504	1,1	900	2,0
6	10089	42,0	9922	41,4	2009	8,4	733	3,1	386	1,6	313	1,3	541	2,3
7	14867	46,7	11086	34,8	3135	9,8	1261	4,0	591	1,9	322	1,0	574	1,8
8	12591	43,5	11124	38,4	2798	9,7	1103	3,8	512	1,8	259	0,9	587	2,0
9	23723	49,0	14745	30,5	4859	10,0	2939	6,1	1024	2,1	356	0,7	751	1,6
Insg.	200766	43,0	180696	38,7	46058	9,9	16265	3,5	8295	1,8	4963	1,1	9925	2,1

Stadt- teile	Von den gültigen Erststimmen entfielen auf den Bewerber von													
	CSU		SPD		GRÜNE		F.D.P.		ÖDP		FBU		NPD	
	Zahl	%	Zahl	%	Zahl	%	Zahl	%	Zahl	%	Zahl	%	Zahl	%
	27	28	29	30	31	32	33	34	35	36	37	38	39	40
0	9306	39,2	8876	37,4	3428	14,5	944	4,0	488	2,1	237	1,0	432	1,8
1	13547	39,0	14783	42,6	3419	9,8	949	2,7	618	1,8	492	1,4	916	2,6
2	14016	39,3	14474	40,6	4178	11,7	1102	3,1	659	1,8	396	1,1	844	2,4
3	11665	44,6	10879	41,6	1775	6,8	594	2,3	398	1,5	283	1,1	585	2,2
4	11199	42,9	10849	41,6	2089	8,0	774	3,0	394	1,5	266	1,0	513	2,0
5	11167	49,7	8211	36,6	1392	6,2	644	2,9	307	1,4	279	1,2	457	2,0
6	5105	42,2	5047	41,7	972	8,0	336	2,8	185	1,5	174	1,4	272	2,2
7	7478	46,4	5888	36,5	1397	8,7	612	3,8	283	1,8	181	1,1	275	1,7
8	6395	43,7	5755	39,3	1294	8,8	527	3,6	239	1,6	145	1,0	289	2,0
9	11875	48,8	7341	30,1	2505	10,3	1562	6,4	519	2,1	187	0,8	368	1,5
Insg.	101753	43,1	92103	39,0	22449	9,5	8044	3,4	4090	1,7	2640	1,1	4951	2,1

Stadt- teile	Von den gültigen Zweitstimmen entfielen auf													
	CSU		SPD		GRÜNE		F.D.P.		ÖDP		FBU		NPD	
	Zahl	%	Zahl	%	Zahl	%	Zahl	%	Zahl	%	Zahl	%	Zahl	%
	41	42	43	44	45	46	47	48	49	50	51	52	53	54
0	9031	38,9	8363	36,0	3692	15,9	1013	4,4	482	2,1	215	0,9	439	1,9
1	13158	38,7	14364	42,3	3620	10,7	904	2,7	590	1,7	450	1,3	881	2,6
2	13599	38,9	13868	39,7	4442	12,7	1088	3,1	697	2,0	366	1,0	860	2,5
3	11100	44,1	10466	41,6	1693	6,7	644	2,6	418	1,7	259	1,0	586	2,3
4	10942	42,7	10669	41,6	2002	7,8	871	3,4	409	1,6	245	1,0	516	2,0
5	10766	48,9	8017	36,4	1527	6,9	702	3,2	322	1,5	225	1,0	443	2,0
6	4984	41,9	4875	41,0	1037	8,7	397	3,3	201	1,7	139	1,2	269	2,3
7	7389	47,0	5198	33,1	1738	11,1	649	4,1	308	2,0	141	0,9	299	1,9
8	6196	43,2	5369	37,5	1504	10,5	576	4,0	273	1,9	114	0,8	298	2,1
9	11848	49,3	7404	30,8	2354	9,8	1377	5,7	505	2,1	169	0,7	383	1,6
Insg.	99013	42,9	88593	38,4	23609	10,2	8221	3,6	4205	1,8	2323	1,0	4974	2,2

Ergebnis der Bezirkswahl 1994 in den Nürnberger Bezirken (einschließlich Briefwahl)

Bezirke	Wahlberechtigte					Wähler		Wahl-	Ungültige in %		Gültige	
	Lt. Wählerliste		Nach	Ins-	Dar.	Ins-	Dar.	be-	Erst-	Zweit-	Erst-	Zweit-
	Ohne	Mit	Par.	ge-	m.VS	ge-	m. VS	teil.	Stimmen		Stimmen	
	WS	WS	22/2	samt	%	samt	%	%				
	1	2	3	4	5	6	7	8	9	10	11	12
01 Altstadt, St. Lorenz	2681	508	-	3189	15,9	1701	27,7	53,3	0,9	3,1	1685	1648
02 Marienvorstadt	811	149	-	960	15,5	654	21,4	68,1	0,9	2,6	648	636
03 Tafelhof	532	76	-	608	12,5	393	17,8	64,6	1,5	3,6	387	379
04 Gostenhof	3736	445	-	4181	10,6	2183	18,9	52,2	1,8	4,0	2144	2095
05 Himpelshof	2986	731	-	3717	19,7	2426	27,9	65,3	1,4	2,5	2389	2363
06 Altstadt, St. Sebald	5846	1270	-	7116	17,8	4792	25,1	67,3	1,4	3,5	4722	4622
07 St. Johannis	4453	1009	-	5462	18,5	3617	25,9	66,2	1,0	2,7	3580	3515
08 Pirkheimerstraße	4387	961	-	5348	18,0	3627	25,2	67,8	1,4	3,0	3576	3519
09 Wöhrd	6254	1048	1	7303	14,4	4642	21,1	63,6	1,3	3,9	4580	4458
10 Ludwigsfeld	5759	885	-	6644	13,3	4251	19,6	64,0	1,3	4,4	4196	4065
11 Glockenhof	8826	1629	-	10455	15,6	6463	23,6	61,8	1,1	2,6	6390	6296
12 Guntherstraße	2119	531	-	2650	20,0	1908	26,2	72,0	1,3	1,9	1883	1872
13 Galgenhof	9646	1423	-	11069	12,9	6660	20,3	60,2	1,5	3,5	6562	6424
14 Hummelstein	6173	902	-	7075	12,7	4537	19,0	64,1	1,1	3,0	4487	4400
15 Gugelstraße	4004	609	-	4613	13,2	2698	21,3	58,5	1,3	3,8	2662	2596
16 Steinbühl	7042	994	-	8036	12,4	4810	19,6	59,9	1,8	3,9	4722	4621
17 Gibitzenhof	3149	319	-	3468	9,2	2103	14,6	60,6	1,4	4,5	2073	2008
18 Sandreuth	231	38	-	269	14,1	158	23,4	58,7	1,3	10,8	156	141
19 Schweinau	2731	252	-	2983	8,4	1619	15,0	54,3	1,6	4,6	1593	1544
20 St. Leonhard	6885	875	-	7760	11,3	4739	17,4	61,1	1,8	5,0	4651	4502
21 Sündersbühl	3521	384	-	3905	9,8	2443	14,9	62,6	2,9	6,3	2373	2290
22 Bärenschanze	3865	544	-	4409	12,3	2513	19,9	57,0	1,3	2,7	2480	2444
23 Sandberg	6786	1088	-	7874	13,8	4760	21,3	60,5	1,6	4,1	4686	4563
24 Bielingplatz	2810	640	-	3450	18,6	2438	24,2	70,7	1,1	3,0	2410	2365
25 Uhländstraße	5762	1093	-	6855	15,9	4589	22,7	66,9	1,1	2,7	4539	4467
26 Maxfeld	5635	1156	-	6791	17,0	4684	23,5	69,0	1,7	3,1	4604	4538
27 Veilhof	6974	1489	-	8463	17,6	5548	23,8	65,6	1,4	3,4	5471	5357
28 Tullnau	2276	348	-	2624	13,3	1583	18,2	60,3	1,8	3,1	1555	1534
29 Gleißhammer	3353	712	-	4065	17,5	2945	23,5	72,4	1,5	2,9	2900	2860
30 Dutzendteich	629	130	-	759	17,1	495	25,5	65,2	1,0	3,6	490	477
31 Zollhaus	2837	546	-	3383	16,1	2512	20,8	74,3	1,4	3,3	2477	2430
32 Langwasser Nordwest	5595	846	-	6441	13,1	4415	18,3	68,5	1,3	3,3	4357	4270
33 Langwasser Nordost	4117	529	-	4646	11,4	3267	15,4	70,3	1,1	3,4	3232	3156
35 Altenfurt Nord	815	115	-	930	12,4	639	17,1	68,7	1,6	1,7	629	627
36 Langwasser Südost	7382	1048	-	8430	12,4	5340	18,3	63,3	1,8	4,2	5245	5117
37 Langwasser Südwest	6543	871	-	7414	11,7	5040	16,3	68,0	1,4	13,0	4970	4383
38 Altenfurt, Moorenbrunn	5749	851	-	6600	12,9	4822	16,8	73,1	0,9	2,4	4779	4706
40 Hasenbuck	2712	474	-	3186	14,9	1906	22,7	59,8	1,7	4,1	1874	1828
43 Dianastraße	1034	120	-	1154	10,4	533	20,5	46,2	1,5	4,5	525	509
44 Trierer Straße	3611	636	-	4247	15,0	3311	18,3	78,0	0,8	2,8	3284	3219
45 Gartenstadt	5455	1025	-	6480	15,8	4888	19,8	75,4	1,4	2,7	4818	4758
46 Werderau	2649	307	-	2956	10,4	1992	14,4	67,4	1,2	3,1	1969	1930
47 Maiaich	746	84	-	830	10,1	572	13,6	68,9	1,7	1,6	562	563
48 Katzwang/ Reichelsd.Ost,-Keller	7337	1182	-	8519	13,9	6233	18,1	73,2	0,8	2,3	6184	6088
49 Kornburg und Wörzeldorf	7847	1198	-	9045	13,2	6943	16,3	76,8	1,1	2,6	6868	6759
50 Hohe Marter	4417	505	-	4922	10,3	2952	16,2	60,0	1,8	4,0	2899	2835
51 Röthenbach West	6484	854	-	7338	11,6	4929	16,5	67,2	1,6	3,6	4850	4754
52 Röthenbach Ost	5968	949	-	6917	13,7	4880	18,6	70,6	1,2	3,1	4823	4729
53 Eibach	5809	926	-	6735	13,7	4806	18,5	71,4	1,3	3,2	4741	4654
54 Reichelsdorf	5343	702	-	6045	11,6	4005	16,3	66,3	1,1	3,0	3960	3883
55 Krottenbach/Mühlhof	1438	219	-	1657	13,2	1198	17,0	72,3	1,2	4,3	1184	1147
60 Großreuth/Schweinau	2460	437	-	2897	15,1	2007	20,2	69,3	1,5	3,9	1975	1928
61 Gebersdorf	3112	407	-	3519	11,6	2466	15,3	70,1	0,8	1,8	2446	2421
62 Gaismannshof	3073	476	-	3549	13,4	2595	17,5	73,1	0,9	3,2	2571	2512
63 Höfen	2006	264	-	2270	11,6	1447	17,5	63,7	2,0	2,5	1418	1411
64 Eberhardshof	4476	570	-	5046	11,3	3164	17,0	62,7	1,2	2,5	3127	3084
65 Muggenhof	1026	111	-	1137	9,8	561	18,7	49,3	1,2	2,7	554	546
70 Westfriedhof	1151	300	-	1451	20,7	978	28,0	67,4	0,4	2,1	974	957
71 Schniegling	1936	283	-	2219	12,8	1499	17,3	67,6	1,6	3,3	1473	1446
72 Wetzendorf	4458	904	-	5362	16,9	3903	21,9	72,8	1,1	4,2	3860	3738
73 Buch	866	70	-	936	7,5	724	9,3	77,4	1,4	5,7	714	683
74 Thon	3277	666	-	3943	16,9	3065	20,8	77,7	0,9	3,0	3037	2974
75 Almoshof	653	40	-	693	5,8	519	7,3	74,9	0,8	7,3	515	481
76 Kraftshof	480	50	-	530	9,4	412	11,7	77,7	1,5	3,9	406	396
77 Neunhof	818	144	-	962	15,0	755	18,1	78,5	2,1	6,4	739	707
78 Boxdorf	1762	259	-	2021	12,8	1543	16,0	76,3	1,8	2,5	1515	1505
79 Großgründlach	3259	475	-	3734	12,7	2916	15,6	78,1	1,2	2,7	2881	2835
80 Schleifweg	2097	429	-	2526	17,0	1801	23,3	71,3	1,2	4,6	1780	1719
81 Schoppershof	5053	812	-	5865	13,8	3801	20,3	64,8	1,8	4,4	3733	3630
82 Schafhof	1362	259	1	1622	16,0	1029	24,9	63,4	2,4	3,1	1003	993
83 Marienberg	2330	549	-	2879	19,1	2260	22,7	78,5	0,9	3,2	2240	2187
84 Ziegelstein	3734	710	-	4444	16,0	3319	20,3	74,7	1,7	2,9	3264	3223
85 Mooshof	1239	248	-	1487	16,7	1054	22,8	70,9	1,2	2,6	1041	1027
86 Buchenbühl	1788	270	-	2058	13,1	1606	16,3	78,0	1,4	3,4	1583	1551
90 St. Jobst	4797	1323	-	6120	21,6	4326	29,1	70,7	1,0	2,2	4282	4229
91 Erlenstegen	2261	771	-	3032	25,4	2398	30,3	79,1	1,0	2,4	2375	2341
92 Mögeldorf	2809	601	-	3410	17,6	2489	22,7	73,0	1,3	2,0	2457	2439
93 Schmausenbuckstraße	2840	850	-	3690	23,0	2970	26,9	80,5	0,8	1,8	2947	2916
94 Laufarnholz	4528	941	-	5469	17,2	4269	21,3	78,1	0,8	2,4	4236	4168
95 Zerzabelshof	5683	1191	-	6874	17,3	5202	21,1	75,7	1,5	2,1	5124	5091
96 Fischbach	3066	492	-	3558	13,8	2542	18,1	71,4	1,1	3,8	2514	2445
97 Brunn	498	60	-	558	10,8	427	13,1	76,5	1,2	3,7	422	411
Insgesamt	302648	51187	2	353837	14,5	239209	20,2	67,6	1,3	3,4	236030	230938

Bezirke	Von den gültigen Erst- und Zweitstimmen zusammen entfielen auf													
	CSU		SPD		GRÜNE		F.D.P.		ÖDP		FBU		NPD	
	Zahl	%	Zahl	%	Zahl	%	Zahl	%	Zahl	%	Zahl	%	Zahl	%
	13	14	15	16	17	18	19	20	21	22	23	24	25	26
01	1296	38,9	1135	34,1	558	16,7	150	4,5	74	2,2	48	1,4	72	2,2
02	502	39,1	487	37,9	178	13,9	51	4,0	37	2,9	13	1,0	16	1,2
03	322	42,0	281	36,7	93	12,1	20	2,6	25	3,3	6	0,8	19	2,5
04	1500	35,4	1625	38,3	785	18,5	139	3,3	59	1,4	26	0,6	105	2,5
05	1844	38,8	1670	35,1	819	17,2	189	4,0	93	2,0	42	0,9	95	2,0
06	3680	39,4	3555	38,0	1226	13,1	426	4,6	200	2,1	87	0,9	170	1,8
07	2672	37,7	2502	35,3	1256	17,7	344	4,8	124	1,7	77	1,1	120	1,7
08	2823	38,8	2556	36,0	1061	15,0	321	4,5	159	2,2	63	0,9	112	1,6
09	3698	40,9	3428	37,9	1144	12,7	317	3,5	199	2,2	90	1,0	162	1,8
10	2971	36,0	3689	44,7	803	9,7	285	3,4	155	1,9	119	1,4	239	2,9
11	4805	37,9	5189	40,9	1897	13,4	349	2,8	249	2,0	142	1,1	255	2,0
12	1715	45,7	1193	31,8	467	12,4	163	4,3	97	2,6	51	1,4	69	1,8
13	4802	37,0	5482	42,2	1551	11,9	395	3,0	261	2,0	181	1,4	314	2,4
14	3252	36,6	4169	46,9	706	8,0	185	2,1	182	2,0	118	1,3	273	3,1
15	1769	33,6	2503	47,6	571	10,9	105	2,0	78	1,5	78	1,5	154	2,9
16	3758	40,2	4028	43,1	795	8,5	213	2,3	120	1,3	140	1,5	289	3,1
17	1899	46,5	1636	40,1	261	6,4	86	2,1	34	0,8	64	1,6	101	2,5
18	114	38,4	151	50,8	17	5,7	8	2,7	-	-	1	0,3	6	2,0
19	1620	51,6	1107	35,3	169	5,4	64	2,0	32	1,0	48	1,5	97	3,1
20	3864	42,2	3774	41,2	682	7,5	226	2,5	155	1,7	154	1,7	298	3,3
21	2129	45,7	1928	41,3	237	5,1	76	1,6	85	1,8	58	1,2	150	3,2
22	1669	33,9	2109	42,8	750	15,2	104	2,1	105	2,1	54	1,1	133	2,7
23	3464	37,5	3953	42,7	1111	12,0	223	2,4	158	1,7	118	1,3	222	2,4
24	1880	39,4	1688	35,4	769	16,1	189	4,0	90	1,9	44	0,9	115	2,4
25	3160	35,1	3393	37,7	1658	18,4	303	3,4	202	2,2	76	0,8	214	2,4
26	3865	42,3	3465	37,9	1068	11,7	336	3,7	175	1,9	64	0,7	169	1,8
27	3899	36,0	4613	42,6	1451	13,4	351	3,2	200	1,8	106	1,0	208	1,9
28	1242	40,2	1229	39,8	293	9,5	137	4,4	69	2,2	27	0,9	92	3,0
29	2443	42,4	2190	38,0	601	10,4	245	4,3	117	2,0	61	1,1	103	1,8
30	412	42,6	351	36,3	122	12,6	34	3,5	17	1,8	15	1,6	16	1,7
31	1607	32,7	2818	57,4	235	4,8	58	1,2	55	1,1	35	0,7	99	2,0
32	3876	44,9	3555	41,2	526	6,1	156	1,8	164	1,9	95	1,1	255	3,0
33	2978	46,6	2390	37,4	577	9,0	159	2,5	95	1,5	79	1,2	110	1,7
35	566	45,1	475	37,8	117	9,3	41	3,3	19	1,5	8	0,6	30	2,4
36	4730	45,6	4282	41,3	567	5,5	323	3,1	120	1,2	94	0,9	246	2,4
37	4143	44,3	3972	42,5	593	6,3	154	1,6	138	1,5	109	1,2	244	2,6
38	4453	46,9	3502	36,9	731	7,7	313	3,3	208	2,2	107	1,1	171	1,8
40	1294	35,0	1840	49,7	315	8,5	61	1,6	52	1,4	40	1,1	100	2,7
43	374	36,2	460	44,5	98	9,5	32	3,1	14	1,4	21	2,0	35	3,4
44	2896	44,5	2549	39,2	563	8,7	193	3,0	129	2,0	53	0,8	120	1,8
45	2927	30,6	5383	56,2	622	6,5	174	1,8	153	1,6	106	1,1	211	2,2
46	1277	32,8	2073	53,2	261	6,7	71	1,8	45	1,2	38	1,0	134	3,4
47	521	46,3	406	36,1	97	8,6	27	2,4	22	2,0	14	1,2	38	3,4
48	6003	48,9	4218	34,4	1109	9,0	474	3,9	172	1,4	119	1,0	177	1,4
49	6849	50,3	4589	33,7	1026	7,5	613	4,5	216	1,6	120	0,9	214	1,6
50	2709	47,2	2297	40,1	317	5,5	129	2,2	39	0,7	74	1,3	169	2,9
51	5112	53,2	3284	34,2	509	5,3	259	2,7	149	1,6	90	0,9	201	2,1
52	4691	49,1	3486	36,5	618	6,5	361	3,8	146	1,5	85	0,9	165	1,7
53	4824	51,3	3170	33,7	728	7,7	287	3,1	146	1,6	107	1,1	133	1,4
54	3628	46,3	3063	39,1	542	6,9	220	2,8	105	1,3	97	1,2	188	2,4
55	969	41,6	928	39,8	205	8,8	90	3,9	44	1,9	51	2,2	44	1,9
60	1803	46,2	1551	39,7	263	6,7	115	2,9	47	1,2	60	1,5	64	1,6
61	2080	42,7	1946	40,0	405	8,3	144	3,0	106	2,2	61	1,3	125	2,6
62	2263	44,5	1892	37,2	454	8,9	208	4,1	96	1,9	64	1,3	106	2,1
63	1312	46,4	1113	39,3	221	7,8	74	2,6	39	1,4	19	0,7	51	1,8
64	2170	34,9	2978	47,9	569	9,2	152	2,4	87	1,4	93	1,5	162	2,6
65	461	41,9	442	40,2	97	8,8	40	3,6	11	1,0	16	1,5	33	3,0
70	795	41,2	769	39,8	191	9,9	70	3,6	43	2,2	24	1,2	39	2,0
71	1229	42,1	1150	39,4	282	9,7	106	3,6	49	1,7	40	1,4	63	2,2
72	3476	45,7	2537	33,4	749	9,9	377	5,0	208	2,7	92	1,2	159	2,1
73	859	61,5	347	24,8	106	7,6	34	2,4	21	1,5	11	0,8	19	1,4
74	2892	48,1	1968	32,7	616	10,2	298	5,0	85	1,4	55	0,9	97	1,6
75	536	53,8	334	33,5	61	6,1	16	1,6	18	1,8	10	1,0	21	2,1
76	395	49,3	277	34,5	59	7,4	35	4,4	14	1,7	8	1,0	14	1,7
77	771	53,3	441	30,5	121	8,4	38	2,6	34	2,4	7	0,5	34	2,4
78	1296	42,9	1207	40,0	266	8,8	103	3,4	45	1,5	31	1,0	72	2,4
79	2618	45,8	2056	36,0	684	12,0	184	3,2	74	1,3	44	0,8	56	1,0
80	1657	47,4	1190	34,0	376	10,7	145	4,1	56	1,6	18	0,5	57	1,6
81	2954	40,1	2964	40,3	776	10,5	266	3,6	128	1,7	63	0,9	212	2,9
82	1059	53,1	650	32,6	140	7,0	48	2,4	42	2,1	28	1,4	29	1,5
83	2068	46,7	1455	32,9	476	10,8	230	5,2	94	2,1	42	0,9	62	1,4
84	2791	43,0	2549	39,3	607	9,4	226	3,5	125	1,9	56	0,9	133	2,1
85	999	48,3	695	33,6	181	8,8	103	5,0	23	1,1	19	0,9	48	2,3
86	1063	33,9	1621	51,7	242	7,7	85	2,7	44	1,4	33	1,1	46	1,5
90	3832	45,0	2811	33,0	989	11,6	472	5,5	191	2,2	81	1,0	135	1,6
91	2683	56,9	970	20,6	490	10,4	395	8,4	116	2,5	28	0,6	34	0,7
92	2381	48,6	1435	29,3	557	11,4	318	6,5	99	2,0	38	0,8	68	1,4
93	3250	55,4	1281	21,8	519	8,9	541	9,2	145	2,5	38	0,6	89	1,5
94	4134	49,2	2668	31,7	799	9,5	455	5,4	156	1,9	73	0,9	119	1,4
95	4678	45,8	3715	36,4	903	8,8	463	4,5	218	2,1	45	0,4	193	1,9
96	2302	46,4	1653	33,3	536	10,8	255	5,1	78	1,6	36	0,7	99	2,0
97	463	55,6	212	25,5	66	7,9	40	4,8	21	2,5	17	2,0	14	1,7
Insg.	200766	43,0	180696	38,7	46058	9,9	16265	3,5	8295	1,8	4963	1,1	9925	2,1

noch: Ergebnis der Bezirkswahl 1994 in den Nürnberger Bezirken (einschließlich Briefwahl)

Bezirke	Von den gültigen Erststimmen entfielen auf den Bewerber von													
	CSU		SPD		GRÜNE		F.D.P.		ÖDP		FBU		NPD	
	Zahl	%	Zahl	%	Zahl	%	Zahl	%	Zahl	%	Zahl	%	Zahl	%
	27	28	29	30	31	32	33	34	35	36	37	38	39	40
01	654	38,8	592	35,1	273	16,2	74	4,4	32	1,9	25	1,5	35	2,1
02	251	38,7	243	37,5	91	14,0	27	4,2	22	3,4	6	0,9	8	1,2
03	163	42,1	142	36,7	43	11,1	11	2,8	15	3,9	4	1,0	9	2,3
04	766	35,7	853	39,8	373	17,4	64	3,0	26	1,2	12	0,6	50	2,3
05	929	38,9	868	36,3	389	16,3	82	3,4	48	2,0	23	1,0	50	2,1
06	1875	39,7	1839	38,9	571	12,1	202	4,3	100	2,1	49	1,0	86	1,8
07	1362	38,0	1301	36,3	589	16,7	162	4,5	58	1,6	41	1,1	57	1,6
08	1428	39,9	1327	37,1	503	14,1	149	4,2	79	2,2	33	0,9	57	1,6
09	1878	41,0	1711	37,4	586	12,8	173	3,8	108	2,4	44	1,0	80	1,7
10	1503	35,8	1869	44,5	410	9,8	155	3,7	78	1,9	60	1,4	121	2,9
11	2404	37,6	2593	40,6	876	13,7	191	3,0	123	1,9	72	1,1	131	2,1
12	850	45,1	597	31,7	234	12,4	92	4,9	49	2,6	25	1,3	36	1,9
13	2443	37,2	2816	42,9	728	11,1	186	2,8	135	2,1	98	1,5	156	2,4
14	1662	37,0	2105	46,9	320	7,1	92	2,1	111	2,5	60	1,3	137	3,1
15	900	33,8	1286	48,3	269	10,1	49	1,8	34	1,3	42	1,6	82	3,1
16	1911	40,5	2049	43,4	373	7,9	108	2,3	58	1,2	75	1,6	148	3,1
17	977	47,1	830	40,0	120	5,8	44	2,1	17	0,8	33	1,6	52	2,5
18	60	38,5	80	51,3	8	5,1	4	2,6	-	-	1	0,6	3	1,9
19	837	52,5	558	35,0	81	5,1	28	1,8	13	0,8	26	1,6	50	3,1
20	2014	43,3	1906	41,0	319	6,9	98	2,1	82	1,8	81	1,7	151	3,2
21	1085	45,7	978	41,2	118	5,0	38	1,6	44	1,9	34	1,4	76	3,2
22	844	34,0	1075	43,3	367	14,8	53	2,1	50	2,0	28	1,1	63	2,5
23	1751	37,4	2045	43,6	531	11,3	116	2,5	71	1,5	61	1,3	111	2,4
24	947	39,3	884	36,7	362	15,0	91	3,8	44	1,8	26	1,1	56	2,3
25	1601	35,3	1755	38,7	787	17,3	154	3,4	95	2,1	42	0,9	105	2,3
26	1955	42,5	1786	38,8	502	10,9	165	3,6	83	1,8	29	0,6	84	1,8
27	1964	35,9	2326	42,5	736	13,5	185	3,4	103	1,9	51	0,9	106	1,9
28	624	40,1	617	39,7	152	9,8	72	4,6	33	2,1	13	0,8	44	2,8
29	1231	42,4	1102	38,0	304	10,5	130	4,5	54	1,9	31	1,1	48	1,7
30	208	42,4	177	36,1	62	12,7	19	3,9	9	1,8	8	1,6	7	1,4
31	821	33,1	1415	57,1	118	4,8	29	1,2	24	1,0	19	0,8	51	2,1
32	1965	45,1	1782	40,9	277	6,4	78	1,8	79	1,8	49	1,1	127	2,9
33	1534	47,5	1203	37,2	290	9,0	66	2,0	46	1,4	39	1,2	54	1,7
35	282	44,8	237	37,7	61	9,7	20	3,2	10	1,6	4	0,6	15	2,4
36	2410	45,9	2170	41,4	283	5,4	154	2,9	57	1,1	51	1,0	120	2,3
37	2192	44,1	2117	42,6	328	6,6	78	1,6	70	1,4	59	1,2	126	2,5
38	2253	47,1	1778	37,2	356	7,4	150	3,1	103	2,2	54	1,1	85	1,8
40	662	35,3	926	49,4	161	8,6	25	1,3	26	1,4	22	1,2	52	2,8
43	189	36,0	233	44,4	49	9,3	16	3,0	8	1,5	11	2,1	19	3,6
44	1461	44,5	1289	39,3	296	9,0	96	2,9	57	1,7	28	0,9	57	1,7
45	1487	30,9	2692	55,9	319	6,6	75	1,6	86	1,8	56	1,2	103	2,1
46	644	32,7	1044	53,0	134	6,8	34	1,7	23	1,2	23	1,2	67	3,4
47	258	45,9	200	35,6	54	9,6	12	2,1	11	2,0	8	1,4	19	3,4
48	3025	48,9	2143	34,7	560	9,1	229	3,7	82	1,3	56	0,9	89	1,4
49	3473	50,6	2322	33,8	516	7,5	287	4,2	101	1,5	62	0,9	107	1,6
50	1380	47,6	1165	40,2	150	5,2	61	2,1	14	0,5	42	1,4	87	3,0
51	2591	53,4	1651	34,0	252	5,2	128	2,6	73	1,5	52	1,1	103	2,1
52	2388	49,5	1761	36,5	297	6,2	174	3,6	73	1,5	48	1,0	82	1,7
53	2468	52,1	1606	33,9	334	7,0	135	2,8	73	1,5	56	1,2	69	1,5
54	1846	46,6	1558	39,3	257	6,5	102	2,6	55	1,4	49	1,2	93	2,3
55	494	41,7	470	39,7	102	8,6	44	3,7	19	1,6	32	2,7	23	1,9
60	903	45,7	797	40,4	130	6,6	55	2,8	20	1,0	35	1,8	35	1,8
61	1055	43,1	974	39,8	208	8,5	66	2,7	48	2,0	33	1,3	62	2,5
62	1152	44,8	964	37,5	223	8,7	95	3,7	49	1,9	37	1,4	51	2,0
63	662	46,7	563	39,7	103	7,3	33	2,3	18	1,3	12	0,8	27	1,9
64	1101	35,2	1523	48,7	264	8,4	67	2,1	45	1,4	49	1,6	78	2,5
65	232	41,9	226	40,8	44	7,9	20	3,6	5	0,9	8	1,4	19	3,4
70	396	40,7	401	41,2	89	9,1	34	3,5	20	2,1	15	1,5	19	2,0
71	623	42,3	588	39,9	134	9,1	53	3,6	23	1,6	21	1,4	31	2,1
72	1756	45,5	1332	34,5	356	9,2	188	4,9	101	2,6	52	1,3	75	1,9
73	441	61,8	182	25,5	48	6,7	18	2,5	8	1,1	7	1,0	10	1,4
74	1461	48,1	1024	33,7	284	9,7	138	4,5	41	1,4	30	1,0	49	1,6
75	281	54,6	172	33,4	31	6,0	8	1,6	9	1,7	5	1,0	9	1,7
76	195	48,0	143	35,2	30	7,4	18	4,4	7	1,7	6	1,5	7	1,7
77	392	53,0	238	32,2	56	7,6	19	2,6	15	2,0	3	0,4	16	2,2
78	649	42,8	630	41,6	116	7,7	46	3,0	22	1,5	18	1,2	34	2,2
79	1284	44,6	1178	40,9	243	8,4	90	3,1	37	1,3	24	0,8	25	0,9
80	841	47,2	626	35,2	174	9,8	72	4,0	30	1,7	9	0,5	28	1,6
81	1506	40,3	1542	41,3	367	9,8	124	3,3	56	1,5	35	0,9	103	2,8
82	529	52,7	325	32,4	73	7,3	28	2,8	18	1,8	16	1,6	14	1,4
83	1050	46,9	769	34,3	210	9,4	109	4,9	45	2,0	26	1,2	31	1,4
84	1426	43,7	1302	39,9	273	8,4	108	3,3	56	1,7	33	1,0	66	2,0
85	504	48,4	364	35,0	82	7,9	45	4,3	13	1,2	9	0,9	24	2,3
86	539	34,0	827	52,2	115	7,3	41	2,6	21	1,3	17	1,1	23	1,5
90	1918	44,8	1400	32,7	506	11,8	263	6,1	89	2,1	40	0,9	66	1,5
91	1335	56,2	502	21,1	234	9,9	216	9,1	59	2,5	13	0,5	16	0,7
92	1189	48,4	718	29,2	274	11,2	174	7,1	49	2,0	21	0,9	32	1,3
93	1622	55,0	641	21,8	266	9,0	282	9,6	71	2,4	19	0,6	46	1,6
94	2085	49,2	1313	31,0	424	10,0	230	5,4	86	2,0	41	1,0	57	1,3
95	2336	45,6	1828	35,7	480	9,4	243	4,7	115	2,2	24	0,5	98	1,9
96	1156	46,0	833	33,1	286	11,4	132	5,3	41	1,6	19	0,8	47	1,9
97	234	55,5	106	25,1	35	8,3	22	5,2	9	2,1	10	2,4	6	1,4
Insg.	101753	43,1	92103	39,0	22449	9,5	8044	3,4	4090	1,7	2640	1,1	4951	2,1

Bezirke	Von den gültigen Zweitstimmen entfielen auf													
	CSU		SPD		GRÜNE		F.D.P.		ÖDP		FBU		NPD	
	Zahl	%	Zahl	%	Zahl	%	Zahl	%	Zahl	%	Zahl	%	Zahl	%
	41	42	43	44	45	46	47	48	49	50	51	52	53	54
01	642	39,0	543	32,9	285	17,3	76	4,6	42	2,5	23	1,4	37	2,2
02	251	39,5	244	38,4	87	13,7	24	3,8	15	2,4	7	1,1	8	1,3
03	159	42,0	139	36,7	50	13,2	9	2,4	10	2,6	2	0,5	10	2,6
04	734	35,0	772	36,8	412	19,7	75	3,6	33	1,6	14	0,7	55	2,6
05	915	38,7	802	33,9	430	18,2	107	4,5	45	1,9	19	0,8	45	1,9
06	1805	39,1	1716	37,1	655	14,2	224	4,8	100	2,2	38	0,8	84	1,8
07	1310	37,3	1201	34,2	657	18,7	182	5,2	66	1,9	36	1,0	63	1,8
08	1395	39,6	1229	34,9	558	15,9	172	4,9	80	2,3	30	0,9	55	1,6
09	1820	40,8	1717	38,5	558	12,5	144	3,2	91	2,0	46	1,0	82	1,8
10	1468	36,1	1820	44,8	393	9,7	130	3,2	77	1,9	59	1,5	118	2,9
11	2401	38,1	2596	41,2	821	13,0	158	2,5	126	2,0	70	1,1	124	2,0
12	865	46,2	596	31,8	233	12,4	71	3,8	48	2,6	26	1,4	33	1,8
13	2359	36,7	2666	41,5	823	12,8	209	3,3	126	2,0	83	1,3	158	2,5
14	1590	36,1	2064	46,9	388	8,8	93	2,1	71	1,6	58	1,3	136	3,1
15	869	33,5	1217	46,9	302	11,6	56	2,2	44	1,7	36	1,4	72	2,8
16	1847	40,0	1979	42,8	422	9,1	105	2,3	62	1,3	65	1,4	141	3,1
17	922	45,9	806	40,1	141	7,0	42	2,1	17	0,8	31	1,5	49	2,4
18	54	38,3	71	50,4	9	6,4	4	2,8	-	-	-	-	3	2,1
19	783	50,7	549	35,6	88	5,7	36	2,3	19	1,2	22	1,4	47	3,0
20	1850	41,1	1868	41,5	363	8,1	128	2,8	73	1,6	73	1,6	147	3,3
21	1044	45,6	950	41,5	119	5,2	38	1,7	41	1,8	24	1,0	74	3,2
22	825	33,8	1034	42,3	383	15,7	51	2,1	55	2,3	26	1,1	70	2,9
23	1713	37,5	1908	41,8	580	12,7	107	2,3	87	1,9	57	1,2	111	2,4
24	933	39,5	804	34,0	407	17,2	98	4,1	46	1,9	18	0,8	59	2,5
25	1559	34,9	1638	36,7	871	19,5	149	3,3	107	2,4	34	0,8	109	2,4
26	1910	42,1	1679	37,0	566	12,5	171	3,8	92	2,0	35	0,8	85	1,9
27	1935	36,1	2287	42,7	715	13,3	166	3,1	97	1,8	55	1,0	102	1,9
28	618	40,3	612	39,9	141	9,2	65	4,2	36	2,3	14	0,9	48	3,1
29	1212	42,4	1088	38,0	297	10,4	115	4,0	63	2,2	30	1,0	55	1,9
30	204	42,8	174	36,5	60	12,6	15	3,1	8	1,7	7	1,5	9	1,9
31	786	32,3	1403	57,7	117	4,8	29	1,2	31	1,3	16	0,7	48	2,0
32	1911	44,8	1773	41,5	249	5,8	78	1,8	85	2,0	46	1,1	128	3,0
33	1444	45,8	1187	37,6	287	9,1	93	2,9	49	1,6	40	1,3	56	1,8
35	284	45,3	238	38,0	56	8,9	21	3,3	9	1,4	4	0,6	15	2,4
36	2320	45,3	2112	41,3	284	5,6	169	3,3	63	1,2	43	0,8	126	2,5
37	1951	44,5	1855	42,3	265	6,0	76	1,7	68	1,6	50	1,1	118	2,7
38	2200	46,7	1724	36,6	375	8,0	163	3,5	105	2,2	53	1,1	86	1,8
40	632	34,6	914	50,0	154	8,4	36	2,0	26	1,4	18	1,0	48	2,6
43	185	36,3	227	44,6	49	9,6	16	3,1	6	1,2	10	2,0	16	3,1
44	1435	44,6	1260	39,1	267	8,3	97	3,0	72	2,2	25	0,8	63	2,0
45	1440	30,3	2691	56,6	303	6,4	99	2,1	67	1,4	50	1,1	108	2,3
46	633	32,8	1029	53,3	127	6,6	37	1,9	22	1,1	15	0,8	67	3,5
47	263	46,7	206	36,6	43	7,6	15	2,7	11	2,0	6	1,1	19	3,4
48	2978	48,9	2075	34,1	549	9,0	245	4,0	90	1,5	63	1,0	88	1,4
49	3376	49,9	2267	33,5	510	7,5	326	4,8	115	1,7	58	0,9	107	1,6
50	1329	46,9	1132	39,9	167	5,9	68	2,4	25	0,9	32	1,1	82	2,9
51	2521	53,0	1633	34,4	257	5,4	131	2,8	76	1,6	38	0,8	98	2,1
52	2303	48,7	1725	36,5	321	6,8	187	4,0	73	1,5	37	0,8	83	1,8
53	2356	50,6	1564	33,6	394	8,5	152	3,3	73	1,6	51	1,1	64	1,4
54	1782	45,9	1505	38,8	285	7,3	118	3,0	50	1,3	48	1,2	95	2,4
55	475	41,4	458	39,9	103	9,0	46	4,0	25	2,2	19	1,7	21	1,8
60	900	46,7	754	39,1	133	6,9	60	3,1	27	1,4	25	1,3	29	1,5
61	1025	42,3	972	40,1	197	8,1	78	3,2	58	2,4	28	1,2	63	2,6
62	1111	44,2	928	36,9	231	9,2	113	4,5	47	1,9	27	1,1	55	2,2
63	650	46,1	550	39,0	118	8,4	41	2,9	21	1,5	7	0,5	24	1,7
64	1069	34,7	1455	47,2	305	9,9	85	2,8	42	1,4	44	1,4	84	2,7
65	229	41,9	216	39,6	53	9,7	20	3,7	6	1,1	8	1,5	14	2,6
70	399	41,7	368	38,5	102	10,7	36	3,8	23	2,4	9	0,9	20	2,1
71	606	41,9	562	38,9	148	10,2	53	3,7	26	1,8	19	1,3	32	2,2
72	1720	46,0	1205	32,2	393	10,5	189	5,1	107	2,9	40	1,1	84	2,2
73	418	61,2	165	24,2	58	8,5	16	2,3	13	1,9	4	0,6	9	1,3
74	1431	48,1	944	31,7	322	10,8	160	5,4	44	1,5	25	0,8	48	1,6
75	255	53,0	162	33,7	30	6,2	8	1,7	9	1,9	5	1,0	12	2,5
76	200	50,5	134	33,8	29	7,3	17	4,3	7	1,8	2	0,5	7	1,8
77	379	53,6	203	28,7	65	9,2	19	2,7	19	2,7	4	0,6	18	2,5
78	647	43,0	577	38,3	150	10,0	57	3,8	23	1,5	13	0,9	38	2,5
79	1334	47,1	878	31,0	441	15,6	94	3,3	37	1,3	20	0,7	31	1,1
80	816	47,5	564	32,8	202	11,8	73	4,2	26	1,5	9	0,5	29	1,7
81	1448	39,9	1422	39,2	409	11,3	142	3,9	72	2,0	28	0,8	109	3,0
82	530	53,4	325	32,7	67	6,7	20	2,0	24	2,4	12	1,2	15	1,5
83	1018	46,5	686	31,4	266	12,2	121	5,5	49	2,2	16	0,7	31	1,4
84	1365	42,4	1247	38,7	334	10,4	118	3,7	69	2,1	23	0,7	67	2,1
85	495	48,2	331	32,2	99	9,6	58	5,6	10	1,0	10	1,0	24	2,3
86	524	33,8	794	51,2	127	8,2	44	2,8	23	1,5	16	1,0	23	1,5
90	1914	45,3	1411	33,4	483	11,4	209	4,9	102	2,4	41	1,0	69	1,6
91	1348	57,6	468	20,0	256	10,9	179	7,6	57	2,4	15	0,6	18	0,8
92	1192	48,9	717	29,4	283	11,6	144	5,9	50	2,1	17	0,7	36	1,5
93	1628	55,8	640	21,9	253	8,7	259	8,9	74	2,5	19	0,7	43	1,5
94	2049	49,2	1355	32,5	375	9,0	225	5,4	70	1,7	32	0,8	62	1,5
95	2342	46,0	1887	37,1	423	8,3	220	4,3	103	2,0	21	0,4	95	1,9
96	1146	46,9	820	33,5	250	10,2	123	5,0	37	1,5	17	0,7	52	2,1
97	229	55,7	106	25,8	31	7,5	18	4,4	12	2,9	7	1,7	8	1,9
Insg.	99013	42,9	88593	38,4	23609	10,2	8221	3,6	4205	1,8	2323	1,0	4974	2,2

Ergebnis der Bezirkswahl 1994 in den Nürnberger Stimmbezirken (einschließlich Briefwahl)

Stimmbezirke	Wahlberechtigte					Wähler		Wahl- be- teil. %	Ungültige in %		Gültige	
	Lt. Wählerliste		Nach	Ins-	Dar.	Ins-	Dar.		Erst-	Zweit-	Erst-	Zweit-
	Ohne	Mit	Par.	ge-	m.VWS	ge-	m.VWS		Stimmen		Stimmen	
	WS	WS	22/2	samt	%	samt	%		Stimmen		Stimmen	
	1	2	3	4	5	6	7	8	9	10	11	12
0102 Lorenzer Str., Luitpoldstr.	519	132	-	651	20,3	366	33,3	56,2	0,3	5,2	365	347
0104 Schlotfegergasse, Kreuzgasse	656	130	-	786	16,5	456	26,5	58,0	1,1	3,1	451	442
0105 Josephsplatz, Ob-Unt. Wörthstr.	368	63	-	431	14,6	235	24,7	54,5	0,9	3,0	233	227
0106 Karolinenstr., Färberstr.	1138	183	-	1321	13,9	644	26,4	48,8	1,1	1,9	636	632
0202 Gleißbühlstr., Bahnhofstr.	811	149	-	960	15,5	654	21,4	68,1	0,9	2,6	648	636
0301 Sand-, Zeltner-, Kohlenhofstr.	532	76	-	608	12,5	393	17,8	64,6	1,5	3,6	387	379
0401 Gostenhofer Schul-, Barblerg.	697	78	-	775	10,1	377	19,1	48,6	2,1	5,6	369	356
0402 Petzoldstr., Dammstr.	776	61	-	837	7,3	340	16,8	40,6	1,8	4,1	334	326
0413 Knauerstr., Imhoffstr.	1001	129	-	1130	11,4	668	18,0	59,1	2,1	6,0	654	628
0421 Obere Kanalstr., Spenglerstr.	409	63	-	472	13,3	257	22,6	54,4	2,3	1,9	251	252
0425 Eberhardshof-, Unt. Kanalstr.	853	114	-	967	11,8	541	19,6	55,9	0,9	1,5	536	533
0501 Fürther Str., Rosenaustr.	514	130	-	644	20,2	368	30,9	60,2	0,5	2,8	385	376
0511 Unt.Kieselberg-, Hirnpfelfhofstr.	625	100	-	725	13,8	442	21,0	61,0	1,1	1,8	436	434
0512 Blumenthal-, Deutschhermstr.	791	156	-	947	16,5	659	21,9	69,6	2,1	2,9	645	638
0521 Dillerstr., Roonstr.	601	100	-	701	14,3	442	21,0	63,1	2,9	3,4	428	427
0541 Obere Turnstr., Kontumazgarten	455	245	-	700	35,0	495	45,9	70,7	-	1,4	495	488
0602 Augustinerstr., Karlstr.	435	91	-	526	17,3	346	24,9	65,8	1,4	4,0	341	332
0603 Füll-, Albrecht-Dürer-Str.	637	146	-	783	18,6	511	27,0	65,3	2,2	5,7	498	481
0606 Schildgasse, Tetzelgasse	330	79	-	409	19,3	261	28,7	63,8	1,1	3,1	258	253
0611 Am Sand, Grübelstr.	504	106	-	610	17,4	408	24,5	66,9	1,7	5,9	401	384
0612 Judengasse, Neue Gasse	532	125	-	657	19,0	427	27,6	65,0	1,4	2,1	420	418
0614 Hauptmarkt, Hans-Sachs-Platz	821	197	-	1018	19,4	698	26,8	68,6	1,7	5,2	686	662
0615 Am Ölberg, Paniersplatz	804	166	-	970	17,1	652	24,2	67,2	1,7	3,1	641	632
0616 Egidenplatz, Hirschelgasse	871	181	-	1052	17,2	740	23,1	70,3	1,1	1,9	732	726
0617 In.Cramer-Klett-Str., Rosental	912	179	-	1091	16,4	749	22,6	68,7	0,5	2,0	745	734
0701 Hallerwiese, Johannisstr.	615	160	-	775	20,6	510	29,0	65,8	1,8	3,1	501	494
0711 Lindengasse, Riesenschritt	674	146	-	820	17,8	543	24,9	66,2	0,9	3,1	538	525
0721 Johannisstr., Palmplatz	543	140	-	683	20,5	470	27,4	68,8	-	2,1	470	460
0722 Sandrartstr., Adam-Kraft-Str.	533	112	-	645	17,4	413	24,9	64,0	1,7	3,9	406	397
0723 Hallerstr., Sandrartstr.	512	84	-	596	14,1	360	20,5	63,8	0,5	3,9	378	365
0724 Wielandstr., Campestr.	976	257	-	1233	20,8	859	27,9	69,7	1,0	2,0	850	840
0733 Roritzerstr., Arndtstr.	600	110	-	710	15,5	442	23,3	62,3	1,1	1,8	437	434
0801 Bucher Str., Pilotystr.	711	153	-	864	17,7	597	24,0	69,1	0,7	3,9	593	574
0811 Pirckheimerstr., Meuschelstr.	635	171	-	806	21,2	571	28,0	70,8	0,5	3,3	568	552
0812 Schwanhäußer-, Rollnerstr.	577	155	-	732	21,2	532	27,8	72,7	2,3	4,1	520	510
0821 Maxfeldstr., Pirckheimerstr.	588	95	-	683	13,9	441	20,6	64,6	1,8	3,4	432	426
0826 Pirckheimerstr., Lindenaststr.	963	203	-	1166	17,4	776	25,0	66,6	1,4	2,3	765	758
0827 Am Stadtpark, Veilodterstr.	913	184	-	1097	16,8	710	24,9	64,7	1,7	1,5	698	699
0901 Berliner Platz, Rennweg	762	131	-	893	14,7	549	22,4	61,5	0,4	2,9	547	533
0902 Werder-, Martin-Richter-Str.	526	87	-	613	14,2	383	21,4	62,5	1,3	2,9	378	372
0911 Stabiusstr., Stresemannplatz	588	102	-	690	14,8	424	22,6	61,4	3,3	7,1	410	394
0912 Bayreuther Str., Feldgasse	598	80	-	678	11,8	394	19,0	58,1	0,8	5,8	390	371
0913 Rathenauplatz, Lenbachstr.	528	92	-	620	14,8	387	22,2	62,4	1,8	4,4	380	369
0921 Nünnerbeckstr., Merckelgasse	656	131	1	788	16,6	545	22,6	69,2	0,4	0,7	543	541
0923 Bauvereinstr., Wächterstr.	955	143	-	1098	13,0	725	18,3	66,0	2,3	5,2	708	686
0932 Rahm, Wöhrder Hauptstr.	491	105	-	596	17,6	390	25,1	65,4	0,5	2,1	388	382
0933 Schranke, Wassertorstr.	588	73	-	661	11,0	407	16,7	61,6	0,7	3,9	404	391
0941 Prinzregentenrufer, Keßlerplatz	562	104	-	666	15,6	438	22,1	65,8	1,4	4,3	432	419
1001 Tullnastr., Schloßstr.	562	82	-	644	12,7	371	20,8	57,6	0,8	4,6	368	354
1002 Stephan-, Peter-, Kupferstr.	549	74	-	623	11,9	388	18,0	62,3	1,5	2,1	382	380
1003 Schanzenstr., Dürrenhofstr.	463	85	-	548	15,5	362	22,1	66,1	1,1	16,9	358	301
1004 Petersfriedhof, Schloßstr.	766	133	-	899	14,8	550	22,7	61,2	1,5	2,9	542	534
1015 Regensburg, Velburger Str.	871	87	-	958	9,1	607	13,5	63,4	1,6	4,3	597	581
1016 Scharrerstr., Neumarkter Str.	1011	128	-	1139	11,2	731	16,4	64,2	1,8	4,2	718	700
1021 Boelckestr., Hainstr.	668	96	-	764	12,6	456	19,7	59,7	0,9	3,1	452	442
1031 Rosenhofstr., Fliegerstr.	407	77	-	484	15,9	360	20,0	74,4	0,8	1,1	357	356
1032 A.d.Ehrenhalle, Schultheißallee	462	123	-	585	21,0	426	27,2	72,8	0,9	2,1	422	417
1102 Köhnstr., Glockenhofstr.	523	82	-	605	13,6	357	21,0	59,0	1,7	1,7	351	351
1105 Untere Bastr., Sophienstr.	650	191	-	841	22,7	467	37,0	55,5	1,3	2,6	461	455
1107 Scheurlstr., Ehemannstr.	794	138	-	932	14,8	530	23,6	56,9	1,5	2,1	522	519
1108 Harsdörfferplatz, Kirchenstr.	953	161	-	1114	14,5	667	21,9	59,9	1,3	3,1	658	646
1111 Augusten-, Schützen-, Bleiweißstr.	895	98	-	993	9,9	543	16,4	54,7	1,1	2,0	537	532
1112 Forstthofstr., Siegfriedstr.	542	67	-	609	11,0	354	17,2	58,1	0,6	3,7	352	341
1113 Siglindenstr., Freyjastr.	660	101	-	761	13,3	481	19,1	63,2	0,6	2,5	478	469
1114 Hagenstr., Baldurstr.	586	67	-	653	10,3	386	16,8	59,1	0,3	2,3	385	377
1121 Schwanhardtstr., Herbartstr.	660	235	-	895	26,3	630	36,0	70,4	1,3	2,2	622	616
1122 Harsdörfferstr., Sybelstr.	609	124	-	733	16,9	486	24,7	66,3	2,7	4,1	473	466
1127 Hainstr., Friggstr.	1008	180	-	1188	15,2	787	22,1	66,2	0,6	2,3	782	769
1128 Alberichstr., Lichtenhofstr.	946	185	-	1131	16,4	775	23,0	68,5	0,8	2,6	769	755
1203 Guntherstr., Tristanstr.	853	185	-	1038	17,8	722	24,1	69,6	1,7	1,4	710	712
1211 Dietrich-, Gunther-, Wodanstr.	636	133	-	769	17,3	540	23,1	70,2	0,7	1,5	536	532
1212 Walkürenstr., Sigenastr.	630	213	-	843	25,3	646	31,0	76,6	1,4	2,8	637	628
1305 Wölkernstr., Humboldtstr.	556	89	-	645	13,8	365	22,7	56,6	0,8	1,6	362	359
1306 Humboldtplatz, Wirthstr.	441	71	-	512	13,9	291	22,7	56,8	0,3	3,4	290	281
1307 Hintern Bahnhof, Wendlerstr.	1111	124	-	1235	10,0	704	16,5	57,0	1,0	2,0	697	690
1308 Dallingerstr., Gerlestr.	1011	149	-	1160	12,8	709	19,6	61,1	1,4	2,5	699	691
1313 Paradies-, Peter-Henlein-Str.	630	97	-	727	13,3	390	23,3	53,6	2,1	2,1	382	382
1314 Bönerstr., Wiesenstr.	561	99	-	660	15,0	400	23,8	60,6	2,0	6,3	392	375
1315 Gabelsbergerstr., Brosamerstr.	553	91	-	644	14,1	411	21,2	63,8	2,4	4,9	401	391
1316 Endterstr., Wölkernstr.	1060	174	-	1234	14,1	695	23,6	56,3	1,9	3,7	682	669

Stimm- bezirke	Von den gültigen Erst- und Zweitstimmen zusammen entfielen auf													
	CSU		SPD		GRÜNE		F.D.P.		ÖDP		FBU		NPD	
	Zahl	%	Zahl	%	Zahl	%	Zahl	%	Zahl	%	Zahl	%	Zahl	%
	13	14	15	16	17	18	19	20	21	22	23	24	25	26
0102	294	41,3	229	32,2	114	16,0	40	5,6	10	1,4	8	1,1	17	2,4
0104	283	31,7	334	37,4	180	20,2	35	3,9	31	3,5	10	1,1	20	2,2
0105	169	36,7	166	36,1	82	17,8	18	3,9	13	2,8	8	1,7	4	0,9
0106	550	43,4	406	32,0	182	14,4	57	4,5	20	1,6	22	1,7	31	2,4
0202	502	39,1	487	37,9	178	13,9	51	4,0	37	2,9	13	1,0	16	1,2
0301	322	42,0	281	36,7	93	12,1	20	2,6	25	3,3	6	0,8	19	2,5
0401	333	45,9	236	32,6	110	15,2	31	4,3	4	0,6	2	0,3	9	1,2
0402	238	36,1	255	38,6	121	18,3	21	3,2	6	0,9	5	0,8	14	2,1
0413	380	29,6	566	44,1	214	16,7	49	3,8	21	1,6	12	0,9	40	3,1
0421	190	37,8	192	38,2	78	15,5	11	2,2	9	1,8	2	0,4	21	4,2
0425	359	33,6	376	35,2	262	24,5	27	2,5	19	1,8	5	0,5	21	2,0
0501	348	45,7	246	32,3	101	13,3	33	4,3	10	1,3	9	1,2	14	1,8
0511	284	32,6	338	38,9	181	20,8	25	2,9	17	2,0	2	0,2	23	2,6
0512	439	34,2	466	36,3	278	21,7	50	3,9	26	2,0	5	0,4	19	1,5
0521	305	35,7	333	38,9	127	14,9	39	4,6	19	2,2	11	1,3	21	2,5
0541	468	47,6	287	29,2	132	13,4	42	4,3	21	2,1	15	1,5	18	1,8
0602	279	41,5	239	35,5	102	15,2	34	5,1	11	1,6	2	0,3	6	0,9
0603	396	40,4	369	37,7	130	13,3	33	3,4	26	2,7	9	0,9	16	1,6
0606	154	30,1	215	42,1	87	17,0	31	6,1	10	2,0	4	0,8	10	2,0
0611	360	45,9	281	35,8	78	9,9	28	3,6	15	1,9	7	0,9	16	2,0
0612	368	43,9	308	36,8	87	10,4	42	5,0	18	2,1	4	0,5	11	1,3
0614	530	39,3	504	37,4	168	12,5	72	5,3	40	3,0	14	1,0	20	1,5
0615	464	36,4	499	39,2	190	14,9	54	4,2	26	2,0	14	1,1	26	2,0
0616	577	39,6	503	34,5	211	14,5	82	5,6	35	2,4	18	1,2	32	2,2
0617	552	37,3	637	43,1	173	11,7	50	3,4	19	1,3	15	1,0	33	2,2
0701	374	37,6	369	37,1	162	16,3	46	4,6	20	2,0	10	1,0	14	1,4
0711	414	38,9	377	35,5	191	18,0	53	5,0	11	1,0	6	0,6	11	1,0
0721	329	35,4	344	37,0	149	16,0	46	4,9	15	1,6	25	2,7	22	2,4
0722	296	36,9	273	34,0	176	21,9	24	3,0	15	1,9	12	1,5	7	0,9
0723	272	36,6	295	39,7	118	15,9	29	3,9	10	1,3	2	0,3	17	2,3
0724	626	37,0	559	33,1	323	19,1	97	5,7	40	2,4	12	0,7	33	2,0
0733	361	41,4	285	32,7	137	15,7	49	5,6	13	1,5	10	1,1	16	1,8
0801	487	41,7	398	34,1	160	13,7	64	5,5	37	3,2	12	1,0	9	0,8
0811	380	33,9	417	37,2	225	20,1	68	6,1	17	1,5	4	0,4	9	0,8
0812	421	40,9	319	31,0	167	16,2	53	5,1	34	3,3	16	1,6	20	1,9
0821	353	41,1	326	38,0	107	12,5	25	2,9	20	2,3	4	0,5	23	2,7
0826	620	40,7	553	36,3	223	14,6	68	4,5	23	1,5	12	0,8	24	1,6
0827	562	40,2	543	38,9	179	12,8	43	3,1	28	2,0	15	1,1	27	1,9
0901	428	39,6	430	39,8	137	12,7	37	3,4	16	1,5	11	1,0	21	1,9
0902	277	36,9	309	41,2	91	12,1	28	3,7	21	2,8	13	1,7	11	1,5
0911	305	37,9	323	40,2	119	14,8	19	2,4	21	2,6	5	0,6	12	1,5
0912	306	40,2	314	41,3	63	8,3	23	3,0	33	4,3	7	0,9	15	2,0
0913	312	41,7	291	38,9	91	12,1	30	4,0	12	1,6	2	0,3	11	1,5
0921	451	41,6	369	34,0	161	14,9	35	3,2	25	2,3	15	1,4	28	2,6
0923	584	41,9	556	39,9	130	9,3	47	3,4	25	1,8	11	0,8	41	2,9
0932	329	42,7	288	37,4	84	10,9	34	4,4	17	2,2	13	1,7	5	0,6
0933	306	38,5	328	41,3	114	14,3	18	2,3	16	2,0	5	0,6	8	1,0
0941	400	47,0	220	25,9	154	18,1	46	5,4	13	1,5	8	0,9	10	1,2
1001	258	35,7	322	44,6	84	11,6	13	1,8	9	1,2	18	2,5	18	2,5
1002	214	28,1	379	49,7	101	13,3	20	2,6	17	2,2	13	1,7	18	2,4
1003	220	33,4	273	41,4	96	14,6	34	5,2	13	2,0	8	1,2	15	2,3
1004	391	36,3	439	40,8	142	13,2	30	2,8	17	1,6	20	1,9	37	3,4
1015	358	30,4	634	53,8	75	6,4	34	2,9	25	2,1	13	1,1	39	3,3
1016	537	37,9	638	45,0	85	6,0	35	2,5	35	2,5	23	1,6	65	4,6
1021	362	40,5	403	45,1	57	6,4	27	3,0	14	1,6	10	1,1	21	2,3
1031	272	38,1	301	42,2	75	10,5	30	4,2	9	1,3	8	1,1	18	2,5
1032	359	42,8	300	35,8	88	10,5	62	7,4	16	1,9	6	0,7	8	1,0
1102	254	36,2	320	45,6	87	12,4	13	1,9	18	2,6	-	-	10	1,4
1105	320	34,9	330	36,0	161	17,6	35	3,8	14	1,5	17	1,9	39	4,3
1107	378	36,3	430	41,3	151	14,5	22	2,1	20	1,9	16	1,5	24	2,3
1108	468	35,9	522	40,0	190	14,6	46	3,5	20	1,5	22	1,7	36	2,8
1111	393	36,8	487	45,6	113	10,6	17	1,6	29	2,7	4	0,4	26	2,4
1112	264	38,1	287	41,4	94	13,6	22	3,2	9	1,3	7	1,0	10	1,4
1113	311	32,8	431	45,5	149	15,7	23	2,4	15	1,6	7	0,7	11	1,2
1114	277	36,4	291	38,2	149	19,6	20	2,6	11	1,4	6	0,8	8	1,0
1121	560	45,2	457	36,9	119	9,6	39	3,2	31	2,5	13	1,1	19	1,5
1122	377	40,1	426	45,4	71	7,6	26	2,8	19	2,0	8	0,9	12	1,3
1127	557	35,9	630	40,6	229	14,8	50	3,2	30	1,9	19	1,2	36	2,3
1128	646	42,4	578	37,9	184	12,1	36	2,4	33	2,2	23	1,5	24	1,6
1203	630	44,3	481	33,8	184	12,9	57	4,0	33	2,3	18	1,3	19	1,3
1211	438	41,0	371	34,7	154	14,4	48	4,5	28	2,6	12	1,1	17	1,6
1212	647	51,1	341	27,0	129	10,2	58	4,6	36	2,8	21	1,7	33	2,6
1305	244	33,8	316	43,8	94	13,0	31	4,3	17	2,4	7	1,0	12	1,7
1306	225	39,4	229	40,1	77	13,5	12	2,1	6	1,1	7	1,2	15	2,6
1307	514	37,1	585	42,2	160	11,5	33	2,4	37	2,7	30	2,2	28	2,0
1308	524	37,7	572	41,2	156	11,2	39	2,8	34	2,4	21	1,5	44	3,2
1313	308	40,3	289	37,8	103	13,5	19	2,5	11	1,4	18	2,4	16	2,1
1314	248	32,3	368	48,0	75	9,8	25	3,3	22	2,9	7	0,9	22	2,9
1315	289	36,5	367	46,3	67	8,5	29	3,7	13	1,6	13	1,6	14	1,8
1316	551	40,8	470	34,8	171	12,7	49	3,6	33	2,4	30	2,2	47	3,5

noch: Ergebnis der Bezirkswahl 1994 in den Nürnberger Stimmbezirken (einschließlich Briefwahl)

Stimm- bezirke	Von den gültigen Erststimmen entfielen auf den Bewerber von													
	CSU		SPD		GRÜNE		F.D.P.		ÖDP		FBU		NPD	
	Zahl	%	Zahl	%	Zahl	%	Zahl	%	Zahl	%	Zahl	%	Zahl	%
	27	28	29	30	31	32	33	34	35	36	37	38	39	40
0102	152	41,6	119	32,6	58	15,9	20	5,5	4	1,1	4	1,1	8	2,2
0104	142	31,5	174	38,6	89	19,7	18	4,0	14	3,1	5	1,1	9	2,0
0105	87	37,3	86	36,9	40	17,2	9	3,9	5	2,1	4	1,7	2	0,9
0106	273	42,9	213	33,5	86	13,5	27	4,2	9	1,4	12	1,9	16	2,5
0202	251	38,7	243	37,5	91	14,0	27	4,2	22	3,4	6	0,9	8	1,2
0301	163	42,1	142	36,7	43	11,1	11	2,8	15	3,9	4	1,0	9	2,3
0401	173	46,9	127	34,4	48	13,0	14	3,8	2	0,5	1	0,3	4	1,1
0402	121	36,2	132	39,5	59	17,7	9	2,7	4	1,2	3	0,9	6	1,8
0413	200	30,6	293	44,8	104	15,9	24	3,7	9	1,4	5	0,8	19	2,9
0421	94	37,5	99	39,4	36	14,3	6	2,4	4	1,6	1	0,4	11	4,4
0425	178	33,2	202	37,7	126	23,5	11	2,1	7	1,3	2	0,4	10	1,9
0501	179	46,5	127	33,0	48	12,5	13	3,4	6	1,6	5	1,3	7	1,8
0511	143	32,8	176	40,4	85	19,5	11	2,5	8	1,8	1	0,2	12	2,8
0512	218	33,8	242	37,5	136	21,1	24	3,7	12	1,9	3	0,5	10	1,6
0521	151	35,3	172	40,2	59	13,8	18	4,2	11	2,6	6	1,4	11	2,6
0541	238	48,1	151	30,5	61	12,3	16	3,2	11	2,2	8	1,6	10	2,0
0602	142	41,6	124	36,4	48	14,1	18	5,3	5	1,5	1	0,3	3	0,9
0603	202	40,6	194	39,0	59	11,8	16	3,2	14	2,8	5	1,0	8	1,6
0606	80	31,0	106	41,1	42	16,3	15	5,8	6	2,3	3	1,2	6	2,3
0611	188	46,9	145	36,2	37	9,2	12	3,0	8	2,0	3	0,7	8	2,0
0612	189	45,0	157	37,4	41	9,8	18	4,3	7	1,7	2	0,5	6	1,4
0614	274	39,9	266	38,8	78	11,4	32	4,7	18	2,6	8	1,2	10	1,5
0615	236	36,8	258	40,2	86	13,4	27	4,2	13	2,0	9	1,4	12	1,9
0616	287	39,2	258	35,2	102	13,9	40	5,5	18	2,5	10	1,4	17	2,3
0617	277	37,2	331	44,4	78	10,5	24	3,2	11	1,5	8	1,1	16	2,1
0701	191	38,1	191	38,1	76	15,2	19	3,8	11	2,2	5	1,0	8	1,6
0711	212	39,4	198	36,8	92	17,1	24	4,5	5	0,9	4	0,7	3	0,6
0721	163	34,7	179	38,1	73	15,5	25	5,3	7	1,5	12	2,6	11	2,3
0722	151	37,2	143	35,2	84	20,7	11	2,7	7	1,7	6	1,5	4	1,0
0723	137	36,2	155	41,0	55	14,6	16	4,2	4	1,1	2	0,5	9	2,4
0724	325	38,2	285	33,5	156	18,4	45	5,3	16	1,9	8	0,9	15	1,8
0733	183	41,9	150	34,3	63	14,4	22	5,0	8	1,8	4	0,9	7	1,6
0801	250	42,2	205	34,6	81	13,7	28	4,7	17	2,9	7	1,2	5	0,8
0811	195	34,3	223	39,3	105	18,5	30	5,3	9	1,6	3	0,5	3	0,5
0812	210	40,4	166	31,9	76	14,6	29	5,6	18	3,5	9	1,7	12	2,3
0821	177	41,0	170	39,4	51	11,8	10	2,3	11	2,5	2	0,5	11	2,5
0826	315	41,2	285	37,3	107	14,0	31	4,1	10	1,3	6	0,8	11	1,4
0827	281	40,3	278	39,8	83	11,9	21	3,0	14	2,0	6	0,9	15	2,1
0901	215	39,3	219	40,0	70	12,8	21	3,8	8	1,5	5	0,9	9	1,6
0902	138	36,5	155	41,0	44	11,6	16	4,2	12	3,2	6	1,6	7	1,9
0911	159	38,8	163	39,8	58	14,1	10	2,4	12	2,9	2	0,5	6	1,5
0912	159	40,8	156	40,0	33	8,5	13	3,3	18	4,6	3	0,8	8	2,1
0913	158	41,6	144	37,9	48	12,6	17	4,5	7	1,8	2	0,5	4	1,1
0921	227	41,8	182	33,5	82	15,1	17	3,1	14	2,6	7	1,3	14	2,6
0923	299	42,2	278	39,3	66	9,3	27	3,8	12	1,7	6	0,8	20	2,8
0932	162	41,8	142	36,6	47	12,1	18	4,6	10	2,6	7	1,8	2	0,5
0933	158	39,1	162	40,1	61	15,1	9	2,2	8	2,0	2	0,5	4	1,0
0941	203	47,0	110	25,5	77	17,8	25	5,8	7	1,6	4	0,9	6	1,4
1001	129	35,1	167	45,4	40	10,9	9	2,4	5	1,4	9	2,4	9	2,4
1002	105	27,5	192	50,3	51	13,4	10	2,6	10	2,6	7	1,8	7	1,8
1003	117	32,7	148	41,3	56	15,6	18	5,0	7	2,0	3	0,8	9	2,5
1004	199	36,7	217	40,0	71	13,1	16	3,0	9	1,7	10	1,8	20	3,7
1015	181	30,3	320	53,6	39	6,5	19	3,2	11	1,8	8	1,3	19	3,2
1016	269	37,5	325	45,3	42	5,8	21	2,9	18	2,5	10	1,4	33	4,6
1021	182	40,3	203	44,9	29	6,4	13	2,9	7	1,5	5	1,1	13	2,9
1031	140	39,2	148	41,5	38	10,6	15	4,2	4	1,1	5	1,4	7	2,0
1032	181	42,9	149	35,3	44	10,4	34	8,1	7	1,7	3	0,7	4	0,9
1102	129	36,8	158	45,0	44	12,5	6	1,7	9	2,6	-	-	5	1,4
1105	160	34,7	170	36,9	78	16,9	17	3,7	7	1,5	9	2,0	20	4,3
1107	186	35,6	211	40,4	82	15,7	11	2,1	10	1,9	7	1,3	15	2,9
1108	237	36,0	263	40,0	94	14,3	26	4,0	9	1,4	9	1,4	20	3,0
1111	193	35,9	246	45,8	58	10,8	10	1,9	15	2,8	2	0,4	13	2,4
1112	136	38,6	148	42,0	46	13,1	10	2,8	4	1,1	4	1,1	4	1,1
1113	155	32,4	214	44,8	78	16,3	14	2,9	6	1,3	5	1,0	6	1,3
1114	140	36,4	148	38,4	76	19,7	10	2,6	5	1,3	2	0,5	4	1,0
1121	279	44,9	227	36,5	64	10,3	21	3,4	15	2,4	6	1,0	10	1,6
1122	188	39,7	215	45,5	34	7,2	16	3,4	10	2,1	4	0,8	6	1,3
1127	277	35,4	308	39,4	122	15,6	29	3,7	17	2,2	12	1,5	17	2,2
1128	324	42,1	285	37,1	100	13,0	21	2,7	16	2,1	12	1,6	11	1,4
1203	311	43,8	238	33,5	94	13,2	31	4,4	16	2,3	9	1,3	11	1,5
1211	218	40,7	183	34,1	73	13,6	33	6,2	14	2,6	7	1,3	8	1,5
1212	321	50,4	176	27,6	67	10,5	28	4,4	19	3,0	9	1,4	17	2,7
1305	124	34,3	158	43,6	45	12,4	16	4,4	8	2,2	5	1,4	6	1,7
1306	114	39,3	117	40,3	38	13,1	7	2,4	3	1,0	4	1,4	7	2,4
1307	259	37,2	299	42,9	74	10,6	17	2,4	19	2,7	14	2,0	15	2,2
1308	259	37,1	298	42,6	72	10,3	19	2,7	17	2,4	12	1,7	22	3,1
1313	156	40,8	150	39,3	47	12,3	9	2,4	5	1,3	8	2,1	7	1,8
1314	127	32,4	195	49,7	30	7,7	11	2,8	13	3,3	4	1,0	12	3,1
1315	148	36,9	188	46,9	31	7,7	13	3,2	8	2,0	7	1,7	6	1,5
1316	281	41,2	242	35,5	82	12,0	21	3,1	17	2,5	15	2,2	24	3,5

Stimm- bezirke	Von den gültigen Zweitstimmen entfielen auf													
	CSU		SPD		GRÜNE		F.D.P.		ÖDP		FBU		NPD	
	Zahl	%	Zahl	%	Zahl	%	Zahl	%	Zahl	%	Zahl	%	Zahl	%
	41	42	43	44	45	46	47	48	49	50	51	52	53	54
0102	142	40,9	110	31,7	56	16,1	20	5,8	6	1,7	4	1,2	9	2,6
0104	141	31,9	160	36,2	91	20,6	17	3,8	17	3,8	5	1,1	11	2,5
0105	82	36,1	80	35,2	42	18,5	9	4,0	8	3,5	4	1,8	2	0,9
0106	277	43,8	193	30,5	96	15,2	30	4,7	11	1,7	10	1,6	15	2,4
0202	251	39,5	244	38,4	87	13,7	24	3,8	15	2,4	7	1,1	8	1,3
0301	159	42,0	139	36,7	50	13,2	9	2,4	10	2,6	2	0,5	10	2,6
0401	160	44,9	109	30,6	62	17,4	17	4,8	2	0,6	1	0,3	5	1,4
0402	117	35,9	123	37,7	62	19,0	12	3,7	2	0,6	2	0,6	8	2,5
0413	180	28,7	273	43,5	110	17,5	25	4,0	12	1,9	7	1,1	21	3,3
0421	96	38,1	93	36,9	42	16,7	5	2,0	5	2,0	1	0,4	10	4,0
0425	181	34,0	174	32,6	136	25,5	16	3,0	12	2,3	3	0,6	11	2,1
0501	169	44,9	119	31,6	53	14,1	20	5,3	4	1,1	4	1,1	7	1,9
0511	141	32,5	162	37,3	96	22,1	14	3,2	9	2,1	1	0,2	11	2,5
0512	221	34,6	224	35,1	142	22,3	26	4,1	14	2,2	2	0,3	9	1,4
0521	154	36,1	161	37,7	68	15,9	21	4,9	8	1,9	5	1,2	10	2,3
0541	230	47,1	136	27,9	71	14,5	26	5,3	10	2,0	7	1,4	8	1,6
0602	137	41,3	115	34,6	54	16,3	16	4,8	6	1,8	1	0,3	3	0,9
0603	194	40,3	175	36,4	71	14,8	17	3,5	12	2,5	4	0,8	8	1,7
0606	74	29,2	109	43,1	45	17,8	16	6,3	4	1,6	1	0,4	4	1,6
0611	172	44,8	136	35,4	41	10,7	16	4,2	7	1,8	4	1,0	8	2,1
0612	179	42,8	151	36,1	46	11,0	24	5,7	11	2,6	2	0,5	5	1,2
0614	256	38,7	238	36,0	90	13,6	40	6,0	22	3,3	6	0,9	10	1,5
0615	228	36,1	241	38,1	104	16,5	27	4,3	13	2,1	5	0,8	14	2,2
0616	290	39,9	245	33,7	109	15,0	42	5,8	17	2,3	8	1,1	15	2,1
0617	275	37,5	306	41,7	95	12,9	26	3,5	8	1,1	7	1,0	17	2,3
0701	183	37,0	178	36,0	86	17,4	27	5,5	9	1,8	5	1,0	6	1,2
0711	202	38,5	179	34,1	99	18,9	29	5,5	6	1,1	2	0,4	8	1,5
0721	166	36,1	165	35,9	76	16,5	21	4,6	8	1,7	13	2,8	11	2,4
0722	145	36,5	130	32,7	92	23,2	13	3,3	8	2,0	6	1,5	3	0,8
0723	135	37,0	140	38,4	63	17,3	13	3,6	6	1,6	-	-	8	2,2
0724	301	35,8	274	32,6	167	19,9	52	6,2	24	2,9	4	0,5	18	2,1
0733	178	41,0	135	31,1	74	17,1	27	6,2	5	1,2	6	1,4	9	2,1
0801	237	41,3	193	33,6	79	13,8	36	6,3	20	3,5	5	0,9	4	0,7
0811	185	33,5	194	35,1	120	21,7	38	6,9	8	1,4	1	0,2	6	1,1
0812	211	41,4	153	30,0	91	17,8	24	4,7	16	3,1	7	1,4	8	1,6
0821	176	41,3	156	36,6	56	13,1	15	3,5	9	2,1	2	0,5	12	2,8
0826	305	40,2	268	35,4	116	15,3	37	4,9	13	1,7	6	0,8	13	1,7
0827	281	40,2	265	37,9	96	13,7	22	3,1	14	2,0	9	1,3	12	1,7
0901	213	40,0	211	39,6	67	12,6	16	3,0	8	1,5	6	1,1	12	2,3
0902	139	37,4	154	41,4	47	12,6	12	3,2	9	2,4	7	1,9	4	1,1
0911	146	37,1	160	40,6	61	15,5	9	2,3	9	2,3	3	0,8	6	1,5
0912	147	39,6	158	42,6	30	8,1	10	2,7	15	4,0	4	1,1	7	1,9
0913	154	41,7	147	39,8	43	11,7	13	3,5	5	1,4	-	-	7	1,9
0921	224	41,4	187	34,6	79	14,6	18	3,3	11	2,0	8	1,5	14	2,6
0923	285	41,5	278	40,5	64	9,3	20	2,9	13	1,9	5	0,7	21	3,1
0932	167	43,7	146	38,2	37	9,7	16	4,2	7	1,8	6	1,6	3	0,8
0933	148	37,9	166	42,5	53	13,6	9	2,3	8	2,0	3	0,8	4	1,0
0941	197	47,0	110	26,3	77	18,4	21	5,0	6	1,4	4	1,0	4	1,0
1001	129	36,4	155	43,8	44	12,4	4	1,1	4	1,1	9	2,5	9	2,5
1002	109	28,7	187	49,2	50	13,2	10	2,6	7	1,8	6	1,6	11	2,9
1003	103	34,2	125	41,5	40	13,3	16	5,3	6	2,0	5	1,7	6	2,0
1004	192	36,0	222	41,6	71	13,3	14	2,6	8	1,5	10	1,9	17	3,2
1015	177	30,5	314	54,0	36	6,2	15	2,6	14	2,4	5	0,9	20	3,4
1016	268	38,3	313	44,7	43	6,1	14	2,0	17	2,4	13	1,9	32	4,6
1021	180	40,7	200	45,2	28	6,3	14	3,2	7	1,6	5	1,1	8	1,8
1031	132	37,1	153	43,0	37	10,4	15	4,2	5	1,4	3	0,8	11	3,1
1032	178	42,7	151	36,2	44	10,6	28	6,7	9	2,2	3	0,7	4	1,0
1102	125	35,6	162	46,2	43	12,3	7	2,0	9	2,6	-	-	5	1,4
1105	160	35,2	160	35,2	83	18,2	18	4,0	7	1,5	8	1,8	19	4,2
1107	192	37,0	219	42,2	69	13,3	11	2,1	10	1,9	9	1,7	9	1,7
1108	231	35,8	259	40,1	96	14,9	20	3,1	11	1,7	13	2,0	16	2,5
1111	200	37,6	241	45,3	55	10,3	7	1,3	14	2,6	2	0,4	13	2,4
1112	128	37,5	139	40,8	48	14,1	12	3,5	5	1,5	3	0,9	6	1,8
1113	156	33,3	217	46,3	71	15,1	9	1,9	9	1,9	2	0,4	5	1,1
1114	137	36,3	143	37,9	73	19,4	10	2,7	6	1,6	4	1,1	4	1,1
1121	281	45,6	230	37,3	55	8,9	18	2,9	16	2,6	7	1,1	9	1,5
1122	189	40,6	211	45,3	37	7,9	10	2,1	9	1,9	4	0,9	6	1,3
1127	280	36,4	322	41,9	107	13,9	21	2,7	13	1,7	7	0,9	19	2,5
1128	322	42,6	293	38,8	84	11,1	15	2,0	17	2,3	11	1,5	13	1,7
1203	319	44,8	243	34,1	90	12,6	26	3,7	17	2,4	9	1,3	8	1,1
1211	220	41,4	188	35,3	81	15,2	15	2,8	14	2,6	5	0,9	9	1,7
1212	326	51,9	165	26,3	62	9,9	30	4,8	17	2,7	12	1,9	16	2,5
1305	120	33,4	158	44,0	49	13,6	15	4,2	9	2,5	2	0,6	6	1,7
1306	111	39,5	112	39,9	39	13,9	5	1,8	3	1,1	3	1,1	8	2,8
1307	255	37,0	286	41,4	86	12,5	16	2,3	18	2,6	16	2,3	13	1,9
1308	265	38,4	274	39,7	84	12,2	20	2,9	17	2,5	9	1,3	22	3,2
1313	152	39,8	139	36,4	56	14,7	10	2,6	6	1,6	10	2,6	9	2,4
1314	121	32,3	173	46,1	45	12,0	14	3,7	9	2,4	3	0,8	10	2,7
1315	141	36,1	179	45,8	36	9,2	16	4,1	5	1,3	6	1,5	8	2,0
1316	270	40,4	228	34,1	89	13,3	28	4,2	16	2,4	15	2,2	23	3,4

noch: Ergebnis der Bezirkswahl 1994 in den Nürnberger Stimmbezirken (einschließlich Briefwahl)

Stimmbezirke	Wahlberechtigte					Wähler		Wahl- be- teil. %	Ungültige in %		Gültige	
	Lt. Wählerliste		Nach Par. 22/2	Ins- ge- samt	Dar. m.WS %	Ins- ge- samt	Dar. m.WS %		Erst-	Zweit-	Erst-	Zweit-
	Ohne WS	Mit WS										
	Stimmen								Stimmen			
1	2	3	4	5	6	7	8	9	10	11	12	
1321 Humboldtstr., Kopernikusstr.	610	97	-	707	13,7	454	20,5	64,2	1,3	3,7	448	436
1322 Anne-Frank-Str., Hartmutstr.	566	79	-	645	12,2	405	18,8	62,8	2,0	4,0	397	389
1323 Gudrunstr., Anne-Frank-Str.	476	76	-	552	13,8	363	20,1	65,8	0,6	2,5	361	354
1326 Dovestr., Annastr.	936	117	-	1053	11,1	628	17,8	59,6	1,9	3,2	616	608
1331 Osterhausenstr., Röntgenstr.	625	82	-	707	11,6	450	17,6	63,6	1,6	4,2	443	431
1332 Maffeiplatz, Körnerstr.	510	78	-	588	13,3	395	19,2	67,2	0,8	6,8	392	368
1402 Jean-Paul-Platz, Lödelstr.	862	115	-	977	11,8	596	18,5	61,0	0,8	4,2	591	571
1415 Schönweißstr., Lutherplatz	834	121	-	955	12,7	661	17,4	69,2	1,4	2,4	652	645
1416 Normannenstr., Sperberstr.	952	165	-	1117	14,8	761	20,6	68,1	0,8	1,7	755	748
1421 Schuckertplatz, Halskestr.	482	43	-	525	8,2	333	12,3	63,4	1,5	2,4	328	325
1422 Aitoschstr., Budapester Str.	519	81	-	600	13,5	397	19,4	66,2	1,3	2,0	392	389
1423 Siemensstr., Voltastr.	545	81	-	626	12,9	363	21,2	58,0	0,6	3,0	361	352
1424 Galvanistr., Schillingstr.	528	96	-	624	15,4	387	23,8	62,0	0,8	4,1	384	371
1425 Morsestr., Voltastr.	580	73	-	653	11,2	426	16,4	65,2	2,1	3,5	417	411
1443 Lothringer Str., Huldstr.	871	127	-	998	12,7	613	19,7	61,4	1,0	4,1	607	588
1505 Falkenstr., Frankenstr.	504	91	-	595	15,3	331	26,0	55,6	3,0	3,3	321	320
1506 Markgrafenstr., Helmholtzstr.	994	149	-	1143	13,0	697	20,2	61,0	1,3	8,3	688	639
1507 Habichtstr., Wattstr.	948	154	-	1102	14,0	675	21,6	61,3	0,9	1,3	669	666
1511 Pfälzerstr., Schwabenstr.	452	75	-	527	14,2	264	26,9	50,1	1,9	3,0	259	256
1521 Seuffertstr., Humboldtstr.	652	75	-	727	10,3	419	16,9	57,6	1,0	2,4	415	409
1522 Steinheilstr., Geibelstr.	454	65	-	519	12,5	312	19,6	60,1	0,6	1,9	310	306
1603 Peter-Henlein-Str., Gugelstr.	591	66	-	657	10,0	382	16,5	58,1	1,0	2,4	378	373
1606 Schloßackerstr., Schönerstr.	969	133	-	1102	12,1	647	19,5	58,7	1,9	3,9	635	622
1607 Melanchthonplatz, Haslerstr.	906	139	-	1045	13,3	643	20,4	61,5	2,0	5,8	630	606
1611 An den Rampen, Espanstr.	535	81	-	616	13,1	354	21,8	57,5	0,3	2,5	353	345
1612 Landgrabenstr., Espanstr.	401	70	-	471	14,9	248	27,0	52,7	2,8	4,4	241	237
1624 Brehmstr., Gibitzenhofstr.	663	65	-	728	8,9	439	14,1	60,3	2,3	3,4	429	424
1625 Max-Planck-Str., Leibnizstr.	929	129	-	1058	12,2	618	19,9	58,4	2,1	3,2	605	598
1626 Okenstr., Schleidenstr.	986	155	-	1141	13,6	691	21,3	60,6	2,2	5,5	675	653
1631 Munkerstr., Heynestr.	539	74	-	613	12,1	379	18,5	61,8	0,8	2,4	376	367
1633 Schwannstr., Schleidenstr.	523	82	-	605	13,6	409	18,8	67,6	2,2	3,2	400	396
1701 Alemannenstr., Pfälzerstr.	645	77	-	722	10,7	414	17,9	57,3	1,7	7,0	407	385
1702 Wilhelm-Löhe-Str., Ulmenstr.	451	56	-	507	11,0	287	18,8	56,6	0,7	5,6	284	270
1711 Herschelplatz, Neckarstr.	642	54	-	696	7,8	406	12,8	58,3	0,5	2,5	404	396
1712 Freiburger, Karlsruher Str.	706	88	-	794	11,1	586	14,5	73,8	1,2	2,4	579	572
1713 Speyerer, Ludwigshafener Str.	705	44	-	749	5,9	410	10,2	54,7	2,7	6,1	399	385
1801 Bauhüttenstr., Sandreuthstr.	231	38	-	269	14,1	158	23,4	58,7	1,3	10,8	156	141
1901 Waldastr., Holbeinstr.	611	62	-	673	9,2	383	15,7	56,9	3,9	6,3	368	359
1911 Lochnerstr., Hintere Marktstr.	626	33	-	659	5,0	374	8,6	56,8	0,3	5,3	373	354
1921 Olgastr., Elisenstr.	709	65	-	774	8,4	391	16,1	50,5	1,0	4,3	387	374
1922 Dorotheenstr., Holzwiesenstr.	785	92	-	877	10,5	471	18,7	53,7	1,3	3,0	465	457
2002 Geisseestr., Offstr.	941	116	-	1057	11,0	603	18,1	57,0	2,0	9,1	586	548
2011 Gustav-Adolf-, Gördenstr.	632	115	-	747	15,4	498	21,7	66,7	1,4	5,4	491	471
2012 Schneppenhorst-, Blücherstr.	427	76	-	503	15,1	378	18,8	75,1	0,3	1,6	377	372
2013 Konstanzenstr., Adelheidstr.	565	105	-	670	15,7	435	22,5	64,9	1,4	2,8	429	423
2021 Heinrichstr., Leopoldstr.	564	67	-	631	10,6	413	15,3	65,5	0,5	1,0	411	409
2022 Gernotstr., Zollerstr.	712	50	-	762	6,6	392	12,0	51,4	3,6	4,1	378	376
2024 Leopoldstr., Felixstr.	632	108	-	740	14,6	461	22,3	62,3	2,8	4,8	448	439
2025 Otmarstr., Georgstr.	570	67	-	637	10,5	427	14,5	67,0	2,3	3,0	417	414
2031 Sünderbühlstr., Schlachthof	662	59	-	721	8,2	424	13,2	58,8	1,7	12,0	417	373
2034 Schwabacher Str., Tulpenstr.	1180	112	-	1292	8,7	708	15,0	54,8	1,6	4,4	697	677
2102 Witschelstr., Nansenstr.	1033	125	-	1158	10,8	689	17,3	59,5	2,2	3,6	674	664
2114 Kollwitzstr., Zweigstr.	904	42	-	946	4,4	510	7,8	53,9	4,9	9,0	485	464
2122 Rothenburger, Briandstr.	655	85	-	740	11,5	525	15,4	70,9	1,7	6,3	516	492
2125 Bernadottestr., Söderblomstr.	929	132	-	1061	12,4	719	17,4	67,8	2,9	6,8	698	670
2211 Kernstr., Volprechtstr.	348	49	-	397	12,3	230	19,6	57,9	0,9	3,0	228	223
2212 Glockendonstr., Müllnerstr.	463	45	-	508	8,9	295	13,9	58,1	1,4	4,1	291	283
2213 Preißlerstr., Adam-Klein-Str.	603	82	-	685	12,0	401	19,0	58,5	0,5	1,2	399	396
2226 Mendelstr., Nützelstr.	663	78	-	741	10,5	406	17,7	54,8	1,5	2,7	400	395
2227 Feuerleinstr., Beckstr.	1000	155	-	1155	13,4	655	21,8	56,7	0,9	2,6	649	638
2233 Mannertstr., Zickstr.	788	135	-	923	14,6	526	23,6	57,0	2,5	3,2	513	509
2301 Sandbergstr., Helmstr.	651	118	-	769	15,3	471	23,1	61,2	1,1	3,8	466	453
2303 Äußere Großweidenmühlstr.	770	139	-	909	15,3	560	22,9	61,6	1,4	3,6	552	540
2304 Kirschgarten-, Schnieglingerstr.	516	85	-	601	14,1	334	23,7	55,6	2,1	6,0	327	314
2305 Helmstr., Wilhelm-Marx-Str.	1054	162	-	1216	13,3	713	21,2	58,6	2,1	3,9	698	685
2311 Adelgundenstr., Johannisstr.	548	84	-	632	13,3	397	19,9	62,8	-	1,5	397	391
2312 Gottliebstr., Helenenhof	631	66	-	697	9,5	436	14,2	62,6	2,1	4,6	427	416
2315 Helenenstr., Wiesentalstr.	915	180	-	1095	16,4	603	27,9	55,1	2,8	4,8	586	574
2322 Poppelstr., Franzstr.	494	98	-	592	16,6	354	26,0	59,8	0,8	3,4	351	339
2323 Poppenreuther Str.	550	89	-	639	13,9	427	19,4	66,8	0,9	4,0	423	410
2324 Fleischmannplatz, Kirschgartenstr.	657	67	-	724	9,3	465	13,5	64,2	1,3	5,2	459	441
2401 Flur-, Friedrich-Löffler-Str.	681	143	-	824	17,4	581	22,7	70,5	1,5	1,4	572	573
2411 Hufelandstr., Juvenellstr.	506	138	-	644	21,4	496	25,6	77,0	1,2	2,4	489	484
2421 Rieterstr., Rückertstr.	618	115	-	733	15,7	480	22,1	65,5	0,6	1,7	477	472
2422 Bielingplatz, Rilkestr.	509	128	-	637	20,1	488	24,2	76,6	0,8	4,7	484	465
2423 Bucher Str., Hufelandstr.	496	116	-	612	19,0	393	27,5	64,2	1,3	5,6	388	371
2503 Archivstr., Uhlendstr.	639	124	-	763	16,3	548	21,5	71,8	1,1	2,2	542	536
2504 Schweppermannstr., Grolandstr.	1011	175	-	1186	14,8	738	22,6	62,2	1,5	3,3	727	714
2511 Gärtnerstr., Heroldstr.	634	117	-	751	15,6	482	23,0	64,2	0,2	2,3	481	471
2512 Cranachstr., Kleinreuther Weg	579	73	-	652	11,2	387	18,1	59,4	0,5	2,3	385	378

Stimm- bezirke	Von den gültigen Erst- und Zweitstimmen zusammen entfielen auf													
	CSU		SPD		GRÜNE		F.D.P.		ÖDP		FBU		NPD	
	Zahl	%	Zahl	%	Zahl	%	Zahl	%	Zahl	%	Zahl	%	Zahl	%
	13	14	15	16	17	18	19	20	21	22	23	24	25	26
1321	329	37,2	358	40,5	138	15,6	24	2,7	8	0,9	6	0,7	21	2,4
1322	270	34,4	356	45,3	99	12,6	22	2,8	14	1,8	9	1,1	16	2,0
1323	251	35,1	307	42,9	88	12,3	30	4,2	21	2,9	9	1,3	9	1,3
1326	433	35,4	575	47,0	143	11,7	17	1,4	18	1,5	5	0,4	33	2,7
1331	328	37,5	371	42,4	82	9,4	42	4,8	23	2,6	9	1,0	19	2,2
1332	288	37,9	319	42,0	98	12,9	23	3,0	4	0,5	10	1,3	18	2,4
1402	410	35,3	556	47,8	113	9,7	16	1,4	24	2,1	13	1,1	30	2,6
1415	523	40,3	561	43,3	118	9,1	23	1,8	21	1,6	11	0,8	40	3,1
1416	594	39,5	616	41,0	112	7,5	45	3,0	81	5,4	24	1,6	31	2,1
1421	200	30,6	345	52,8	56	8,6	6	0,9	3	0,5	20	3,1	23	3,5
1422	297	38,0	376	48,1	54	6,9	9	1,2	8	1,0	9	1,2	28	3,6
1423	246	34,5	351	49,2	46	6,5	23	3,2	8	1,1	14	2,0	25	3,5
1424	294	38,9	337	44,6	56	7,4	22	2,9	10	1,3	5	0,7	31	4,1
1425	294	35,5	395	47,7	62	7,5	25	3,0	17	2,1	14	1,7	21	2,5
1443	394	33,0	632	52,9	91	7,6	16	1,3	10	0,8	8	0,7	44	3,7
1505	208	32,4	300	46,8	69	10,8	11	1,7	10	1,6	15	2,3	28	4,4
1506	425	32,0	639	48,2	147	11,1	29	2,2	19	1,4	20	1,5	48	3,6
1507	438	32,8	627	47,0	163	12,2	19	1,4	31	2,3	26	1,9	31	2,3
1511	171	33,2	254	49,3	67	13,0	8	1,6	5	1,0	1	0,2	9	1,7
1521	323	39,2	379	46,0	61	7,4	22	2,7	9	1,1	9	1,1	21	2,5
1522	204	33,1	304	49,4	64	10,4	16	2,6	4	0,6	7	1,1	17	2,8
1603	344	45,8	289	38,5	59	7,9	20	2,7	7	0,9	12	1,6	20	2,7
1606	468	37,2	528	42,0	128	10,2	52	4,1	16	1,3	15	1,2	50	4,0
1607	491	39,7	516	41,7	126	10,2	20	1,6	24	1,9	19	1,5	40	3,2
1611	259	37,1	312	44,7	68	9,7	23	3,3	8	1,1	12	1,7	16	2,3
1612	184	38,5	210	43,9	35	7,3	8	1,7	12	2,5	13	2,7	16	3,3
1624	401	47,0	350	41,0	43	5,0	17	2,0	4	0,5	8	0,9	30	3,5
1625	443	36,8	555	46,1	103	8,6	23	1,9	13	1,1	18	1,5	48	4,0
1626	520	39,2	605	45,6	103	7,8	27	2,0	18	1,4	25	1,9	30	2,3
1631	314	42,3	314	42,3	64	8,6	11	1,5	4	0,5	9	1,2	27	3,6
1633	334	42,0	349	43,8	66	8,3	12	1,5	14	1,8	9	1,1	12	1,5
1701	383	48,4	314	39,6	56	7,1	13	1,6	6	0,8	9	1,1	11	1,4
1702	215	38,8	247	44,6	41	7,4	17	3,1	5	0,9	13	2,3	16	2,9
1711	410	51,3	282	35,3	51	6,4	10	1,3	10	1,3	14	1,8	23	2,9
1712	562	48,8	433	37,6	70	6,1	35	3,0	5	0,4	20	1,7	26	2,3
1713	329	42,0	360	45,9	43	5,5	11	1,4	8	1,0	8	1,0	25	3,2
1801	114	38,4	151	50,8	17	5,7	8	2,7	-	-	1	0,3	6	2,0
1901	349	48,0	282	38,8	37	5,1	12	1,7	8	1,1	11	1,5	28	3,9
1911	431	59,3	220	30,3	33	4,5	17	2,3	3	0,4	5	0,7	18	2,5
1921	357	46,9	296	38,9	42	5,5	19	2,5	6	0,8	14	1,8	27	3,5
1922	483	52,4	309	33,5	57	6,2	16	1,7	15	1,6	18	2,0	24	2,6
2002	422	37,2	494	43,6	98	8,6	30	2,6	26	2,3	15	1,3	49	4,3
2011	399	41,5	366	38,0	92	9,6	36	3,7	13	1,4	23	2,4	33	3,4
2012	416	55,5	209	27,9	57	7,6	31	4,1	12	1,6	8	1,1	16	2,1
2013	362	42,5	327	38,4	92	10,8	31	3,6	7	0,8	13	1,5	20	2,3
2021	326	39,8	380	46,3	30	3,7	23	2,8	16	2,0	11	1,3	34	4,1
2022	272	36,1	376	49,9	30	4,0	11	1,5	11	1,5	15	2,0	39	5,2
2024	394	44,4	365	41,1	51	5,7	19	2,1	19	2,1	11	1,2	28	3,2
2025	312	37,5	384	46,2	46	5,5	10	1,2	15	1,8	24	2,9	40	4,8
2031	397	50,3	284	35,9	58	7,3	12	1,5	15	1,9	7	0,9	17	2,2
2034	564	41,0	589	42,9	128	9,3	23	1,7	21	1,5	27	2,0	22	1,6
2102	627	46,9	486	36,3	100	7,5	23	1,7	23	1,7	19	1,4	60	4,5
2114	585	61,6	266	28,0	33	3,5	13	1,4	19	2,0	3	0,3	30	3,2
2122	447	44,3	442	43,8	39	3,9	19	1,9	26	2,6	14	1,4	21	2,1
2125	470	34,4	734	53,7	65	4,8	21	1,5	17	1,2	22	1,6	39	2,9
2211	122	27,1	195	43,2	114	25,3	4	0,9	9	2,0	3	0,7	4	0,9
2212	162	28,2	274	47,7	83	14,5	10	1,7	13	2,3	8	1,4	24	4,2
2213	276	34,7	315	39,6	138	17,4	20	2,5	18	2,3	6	0,8	22	2,8
2226	239	30,1	342	43,0	139	17,5	21	2,6	20	2,5	13	1,6	21	2,6
2227	496	38,5	560	43,5	127	9,9	28	2,2	26	2,0	15	1,2	35	2,7
2233	374	36,6	423	41,4	149	14,6	21	2,1	19	1,9	9	0,9	27	2,6
2301	338	36,8	400	43,5	126	13,7	10	1,1	18	2,0	10	1,1	17	1,8
2303	377	34,5	463	42,4	160	14,7	31	2,8	19	1,7	22	2,0	20	1,8
2304	281	43,8	254	39,6	79	12,3	8	1,2	7	1,1	4	0,6	8	1,2
2305	488	35,3	568	41,1	203	14,7	46	3,3	24	1,7	20	1,4	34	2,5
2311	305	38,7	327	41,5	93	11,8	26	3,3	10	1,3	2	0,3	25	3,2
2312	319	37,8	395	46,9	67	7,9	13	1,5	15	1,8	15	1,8	19	2,3
2315	354	30,5	552	47,6	159	13,7	24	2,1	28	2,4	14	1,2	29	2,5
2322	238	34,5	329	47,7	67	9,7	15	2,2	10	1,4	7	1,0	24	3,5
2323	329	39,5	357	42,9	84	10,1	21	2,5	13	1,6	12	1,4	17	2,0
2324	435	48,3	308	34,2	73	8,1	29	3,2	14	1,6	12	1,3	29	3,2
2401	501	43,8	328	28,6	181	15,8	54	4,7	35	3,1	13	1,1	33	2,9
2411	478	49,1	312	32,1	94	9,7	45	4,6	8	0,8	5	0,5	31	3,2
2421	252	26,6	395	41,6	224	23,6	32	3,4	27	2,8	6	0,6	13	1,4
2422	362	38,1	350	36,9	168	17,7	42	4,4	7	0,7	8	0,8	12	1,3
2423	287	37,8	303	39,9	102	13,4	16	2,1	13	1,7	12	1,6	26	3,4
2503	319	29,6	381	35,3	269	25,0	48	4,5	36	3,3	7	0,6	18	1,7
2504	494	34,3	558	38,7	290	20,1	51	3,5	13	0,9	8	0,6	27	1,9
2511	316	33,2	390	41,0	162	17,0	28	2,9	24	2,5	10	1,1	22	2,3
2512	306	40,1	308	40,4	71	9,3	20	2,6	17	2,2	8	1,0	33	4,3

noch: Ergebnis der Bezirkswahl 1994 in den Nürnberger Stimmbezirken (einschließlich Briefwahl)

Stimm- bezirke	Von den gültigen Erststimmen entfielen auf den Bewerber von													
	CSU		SPD		GRÜNE		F.D.P.		ÖDP		FBU		NPD	
	Zahl	%	Zahl	%	Zahl	%	Zahl	%	Zahl	%	Zahl	%	Zahl	%
	27	28	29	30	31	32	33	34	35	36	37	38	39	40
1321	169	37,7	185	41,3	67	15,0	9	2,0	3	0,7	4	0,9	11	2,5
1322	140	35,3	183	46,1	43	10,8	10	2,5	6	1,5	7	1,8	8	2,0
1323	127	35,2	154	42,7	42	11,6	16	4,4	10	2,8	7	1,9	5	1,4
1326	222	36,0	292	47,4	66	10,7	8	1,3	10	1,6	2	0,3	16	2,6
1331	168	37,9	191	43,1	41	9,3	17	3,8	14	3,2	3	0,7	9	2,0
1332	149	38,0	164	41,8	50	12,8	13	3,3	2	0,5	6	1,5	8	2,0
1402	215	36,4	283	47,9	57	9,6	7	1,2	10	1,7	5	0,8	14	2,4
1415	263	40,3	288	44,2	52	8,0	11	1,7	10	1,5	8	1,2	20	3,1
1416	300	39,7	310	41,1	32	4,2	22	2,9	66	8,7	12	1,6	13	1,7
1421	100	30,5	173	52,7	27	8,2	4	1,2	1	0,3	10	3,0	13	4,0
1422	152	38,8	189	48,2	26	6,6	3	0,8	3	0,8	5	1,3	14	3,6
1423	123	34,1	176	48,8	25	6,9	13	3,6	4	1,1	7	1,9	13	3,6
1424	153	39,8	167	43,5	27	7,0	13	3,4	5	1,3	3	0,8	16	4,2
1425	156	37,4	194	46,5	32	7,7	11	2,6	8	1,9	6	1,4	10	2,4
1443	200	32,9	325	53,5	42	6,9	8	1,3	4	0,7	4	0,7	24	4,0
1505	104	32,4	151	47,0	33	10,3	5	1,6	4	1,2	8	2,5	16	5,0
1506	220	32,0	338	49,1	71	10,3	15	2,2	8	1,2	10	1,5	26	3,8
1507	218	32,6	321	48,0	75	11,2	9	1,3	15	2,2	15	2,2	16	2,4
1511	86	33,2	131	50,6	29	11,2	3	1,2	3	1,2	1	0,4	6	2,3
1521	166	40,0	196	47,2	28	6,7	8	1,9	3	0,7	4	1,0	10	2,4
1522	106	34,2	149	48,1	33	10,6	9	2,9	1	0,3	4	1,3	8	2,6
1603	174	46,0	146	38,6	28	7,4	10	2,6	3	0,8	6	1,6	11	2,9
1606	237	37,3	269	42,4	61	9,6	26	4,1	8	1,3	8	1,3	26	4,1
1607	254	40,3	257	40,8	62	9,8	12	1,9	12	1,9	11	1,7	22	3,5
1611	131	37,1	163	46,2	32	9,1	11	3,1	4	1,1	5	1,4	7	2,0
1612	93	38,6	108	44,8	15	6,2	4	1,7	6	2,5	8	3,3	7	2,9
1624	206	48,0	174	40,6	18	4,2	8	1,9	4	0,9	4	0,9	15	3,5
1625	223	36,9	281	46,4	48	7,9	12	2,0	5	0,8	11	1,8	25	4,1
1626	268	39,7	313	46,4	46	6,8	13	1,9	7	1,0	11	1,6	17	2,5
1631	158	42,0	159	42,3	33	8,8	5	1,3	2	0,5	7	1,9	12	3,2
1633	167	41,8	179	44,7	30	7,5	7	1,8	7	1,8	4	1,0	6	1,5
1701	202	49,6	157	38,6	25	6,1	8	2,0	3	0,7	5	1,2	7	1,7
1702	112	39,4	126	44,4	20	7,0	9	3,2	3	1,1	6	2,1	8	2,8
1711	208	51,5	146	36,1	23	5,7	5	1,2	4	1,0	7	1,7	11	2,7
1712	285	49,2	218	37,7	31	5,4	17	2,9	3	0,5	11	1,9	14	2,4
1713	170	42,6	183	45,9	21	5,3	5	1,3	4	1,0	4	1,0	12	3,0
1801	60	38,5	80	51,3	8	5,1	4	2,6	-	-	1	0,6	3	1,9
1901	181	49,2	141	38,3	17	4,6	5	1,4	4	1,1	6	1,6	14	3,8
1911	224	60,1	112	30,0	16	4,3	8	2,1	1	0,3	3	0,8	9	2,4
1921	185	47,8	150	38,8	21	5,4	7	1,8	2	0,5	7	1,8	15	3,9
1922	247	53,1	155	33,3	27	5,8	8	1,7	6	1,3	10	2,2	12	2,6
2002	224	38,2	253	43,2	50	8,5	14	2,4	14	2,4	9	1,5	22	3,8
2011	207	42,2	191	38,9	41	8,4	15	3,1	8	1,6	11	2,2	18	3,7
2012	215	57,0	103	27,3	29	7,7	13	3,4	5	1,3	4	1,1	8	2,1
2013	183	42,7	168	39,2	45	10,5	12	2,8	4	0,9	7	1,6	10	2,3
2021	166	40,4	191	46,5	12	2,9	11	2,7	7	1,7	6	1,5	18	4,4
2022	140	37,0	189	50,0	12	3,2	4	1,1	7	1,9	7	1,9	19	5,0
2024	195	43,5	188	42,0	24	5,4	11	2,5	11	2,5	5	1,1	14	3,1
2025	160	38,4	189	45,3	22	5,3	4	1,0	8	1,9	13	3,1	21	5,0
2031	233	55,9	132	31,7	27	6,5	3	0,7	8	1,9	4	1,0	10	2,4
2034	291	41,8	302	43,3	57	8,2	11	1,6	10	1,4	15	2,2	11	1,6
2102	317	47,0	243	36,1	48	7,1	13	1,9	11	1,6	13	1,9	29	4,3
2114	297	61,2	134	27,6	19	3,9	6	1,2	11	2,3	1	0,2	17	3,5
2122	231	44,8	225	43,6	21	4,1	9	1,7	12	2,3	8	1,6	10	1,9
2125	240	34,4	376	53,9	30	4,3	10	1,4	10	1,4	12	1,7	20	2,9
2211	61	26,8	101	44,3	57	25,0	3	1,3	4	1,8	1	0,4	1	0,4
2212	83	28,5	137	47,1	45	15,5	5	1,7	5	1,7	4	1,4	12	4,1
2213	136	34,1	163	40,9	65	16,3	12	3,0	9	2,3	3	0,8	11	2,8
2226	120	30,0	173	43,2	69	17,3	11	2,8	10	2,5	7	1,8	10	2,5
2227	252	38,8	286	44,1	61	9,4	13	2,0	13	2,0	8	1,2	16	2,5
2233	192	37,4	215	41,9	70	13,6	9	1,8	9	1,8	5	1,0	13	2,5
2301	170	36,5	211	45,3	59	12,7	4	0,9	9	1,9	4	0,9	9	1,9
2303	190	34,4	238	43,1	77	13,9	16	2,9	9	1,6	12	2,2	10	1,8
2304	140	42,8	133	40,7	38	11,6	7	2,1	3	0,9	2	0,6	4	1,2
2305	241	34,5	291	41,7	103	14,8	26	3,7	10	1,4	10	1,4	17	2,4
2311	154	38,8	165	41,6	47	11,8	12	3,0	6	1,5	1	0,3	12	3,0
2312	161	37,7	205	48,0	30	7,0	9	2,1	7	1,6	7	1,6	8	1,9
2315	181	30,9	284	48,5	75	12,8	11	1,9	11	1,9	9	1,5	15	2,6
2322	125	35,6	169	48,1	32	9,1	7	2,0	2	0,6	5	1,4	11	3,1
2323	168	39,7	187	44,2	37	8,7	10	2,4	7	1,7	5	1,2	9	2,1
2324	221	48,1	162	35,3	33	7,2	14	3,1	7	1,5	6	1,3	16	3,5
2401	247	43,2	172	30,1	87	15,2	25	4,4	18	3,1	8	1,4	15	2,6
2411	243	49,7	163	33,3	39	8,0	22	4,5	4	0,8	3	0,6	15	3,1
2421	125	26,2	206	43,2	107	22,4	15	3,1	14	2,9	4	0,8	6	1,3
2422	187	38,6	185	38,2	77	15,9	20	4,1	3	0,6	5	1,0	7	1,4
2423	145	37,4	158	40,7	52	13,4	9	2,3	5	1,3	6	1,5	13	3,4
2503	159	29,3	199	36,7	128	23,6	25	4,6	18	3,3	4	0,7	9	1,7
2504	245	33,7	285	39,2	144	19,8	29	4,0	6	0,8	5	0,7	13	1,8
2511	165	34,3	200	41,6	79	16,4	12	2,5	9	1,9	5	1,0	11	2,3
2512	158	41,0	158	41,0	31	8,1	10	2,6	8	2,1	4	1,0	16	4,2

Stimm- bezirke	Von den gültigen Zweitstimmen entfielen auf													
	CSU		SPD		GRÜNE		F.D.P.		ÖDP		FBU		NPD	
	Zahl	%	Zahl	%	Zahl	%	Zahl	%	Zahl	%	Zahl	%	Zahl	%
	41	42	43	44	45	46	47	48	49	50	51	52	53	54
1321	160	36,7	173	39,7	71	16,3	15	3,4	5	1,1	2	0,5	10	2,3
1322	130	33,4	173	44,5	56	14,4	12	3,1	8	2,1	2	0,5	8	2,1
1323	124	35,0	153	43,2	46	13,0	14	4,0	11	3,1	2	0,6	4	1,1
1326	211	34,7	283	46,5	77	12,7	9	1,5	8	1,3	3	0,5	17	2,8
1331	160	37,1	180	41,8	41	9,5	25	5,8	9	2,1	6	1,4	10	2,3
1332	139	37,8	155	42,1	48	13,0	10	2,7	2	0,5	4	1,1	10	2,7
1402	195	34,2	273	47,8	56	9,8	9	1,6	14	2,5	8	1,4	16	2,8
1415	260	40,3	273	42,3	66	10,2	12	1,9	11	1,7	3	0,5	20	3,1
1416	294	39,3	306	40,9	80	10,7	23	3,1	15	2,0	12	1,6	18	2,4
1421	100	30,8	172	52,9	29	8,9	2	0,6	2	0,6	10	3,1	10	3,1
1422	145	37,3	187	48,1	28	7,2	6	1,5	5	1,3	4	1,0	14	3,6
1423	123	34,9	175	49,7	21	6,0	10	2,8	4	1,1	7	2,0	12	3,4
1424	141	38,0	170	45,8	29	7,8	9	2,4	5	1,3	2	0,5	15	4,0
1425	138	33,6	201	48,9	30	7,3	14	3,4	9	2,2	8	1,9	11	2,7
1443	194	33,0	307	52,2	49	8,3	8	1,4	6	1,0	4	0,7	20	3,4
1505	104	32,5	149	46,6	36	11,3	6	1,9	6	1,9	7	2,2	12	3,8
1506	205	32,1	301	47,1	76	11,9	14	2,2	11	1,7	10	1,6	22	3,4
1507	220	33,0	306	45,9	88	13,2	10	1,5	16	2,4	11	1,7	15	2,3
1511	85	33,2	123	48,0	38	14,8	5	2,0	2	0,8	-	-	3	1,2
1521	157	38,4	183	44,7	33	8,1	14	3,4	6	1,5	5	1,2	11	2,7
1522	98	32,0	155	50,7	31	10,1	7	2,3	3	1,0	3	1,0	9	2,9
1603	170	45,6	143	38,3	31	8,3	10	2,7	4	1,1	6	1,6	9	2,4
1606	231	37,1	259	41,6	67	10,8	26	4,2	8	1,3	7	1,1	24	3,9
1607	237	39,1	259	42,7	64	10,6	8	1,3	12	2,0	8	1,3	18	3,0
1611	128	37,1	149	43,2	36	10,4	12	3,5	4	1,2	7	2,0	9	2,6
1612	91	38,4	102	43,0	20	8,4	4	1,7	6	2,5	5	2,1	9	3,8
1624	195	46,0	176	41,5	25	5,9	9	2,1	-	-	4	0,9	15	3,5
1625	220	36,8	274	45,8	55	9,2	11	1,8	8	1,3	7	1,2	23	3,8
1626	252	38,6	292	44,7	57	8,7	14	2,1	11	1,7	14	2,1	13	2,0
1631	156	42,5	155	42,2	31	8,4	6	1,6	2	0,5	2	0,5	15	4,1
1633	167	42,2	170	42,9	36	9,1	5	1,3	7	1,8	5	1,3	6	1,5
1701	181	47,0	157	40,8	31	8,1	5	1,3	3	0,8	4	1,0	4	1,0
1702	103	38,1	121	44,8	21	7,8	8	3,0	2	0,7	7	2,6	8	3,0
1711	202	51,0	136	34,3	28	7,1	5	1,3	6	1,5	7	1,8	12	3,0
1712	277	48,4	215	37,6	39	6,8	18	3,1	2	0,3	9	1,6	12	2,1
1713	159	41,3	177	46,0	22	5,7	6	1,6	4	1,0	4	1,0	13	3,4
1801	54	38,3	71	50,4	9	6,4	4	2,8	-	-	-	-	3	2,1
1901	168	46,8	141	39,3	20	5,6	7	1,9	4	1,1	5	1,4	14	3,9
1911	207	58,5	108	30,5	17	4,8	9	2,5	2	0,6	2	0,6	9	2,5
1921	172	46,0	146	39,0	21	5,6	12	3,2	4	1,1	7	1,9	12	3,2
1922	236	51,6	154	33,7	30	6,6	8	1,8	9	2,0	8	1,8	12	2,6
2002	198	36,1	241	44,0	48	8,8	16	2,9	12	2,2	6	1,1	27	4,9
2011	192	40,8	175	37,2	51	10,8	21	4,5	5	1,1	12	2,5	15	3,2
2012	201	54,0	106	28,5	28	7,5	18	4,8	7	1,9	4	1,1	8	2,2
2013	179	42,3	159	37,6	47	11,1	19	4,5	3	0,7	6	1,4	10	2,4
2021	160	39,1	189	46,2	18	4,4	12	2,9	9	2,2	5	1,2	16	3,9
2022	132	35,1	187	49,7	18	4,8	7	1,9	4	1,1	8	2,1	20	5,3
2024	199	45,3	177	40,3	27	6,2	8	1,8	8	1,8	6	1,4	14	3,2
2025	152	36,7	195	47,1	24	5,8	6	1,4	7	1,7	11	2,7	19	4,6
2031	164	44,0	152	40,8	31	8,3	9	2,4	7	1,9	3	0,8	7	1,9
2034	273	40,3	287	42,4	71	10,5	12	1,8	11	1,6	12	1,8	11	1,6
2102	310	46,7	243	36,6	52	7,8	10	1,5	12	1,8	6	0,9	31	4,7
2114	288	62,1	132	28,4	14	3,0	7	1,5	8	1,7	2	0,4	13	2,8
2122	216	43,9	217	44,1	18	3,7	10	2,0	14	2,8	6	1,2	11	2,2
2125	230	34,3	358	53,4	35	5,2	11	1,6	7	1,0	10	1,5	19	2,8
2211	61	27,4	94	42,2	57	25,6	1	0,4	5	2,2	2	0,9	3	1,3
2212	79	27,9	137	48,4	38	13,4	5	1,8	8	2,8	4	1,4	12	4,2
2213	140	35,4	152	38,4	73	18,4	8	2,0	9	2,3	3	0,8	11	2,8
2226	119	30,1	169	42,8	70	17,7	10	2,5	10	2,5	6	1,5	11	2,8
2227	244	38,2	274	42,9	66	10,3	15	2,4	13	2,0	7	1,1	19	3,0
2233	182	35,8	208	40,9	79	15,5	12	2,4	10	2,0	4	0,8	14	2,8
2301	168	37,1	189	41,7	67	14,8	6	1,3	9	2,0	6	1,3	8	1,8
2303	187	34,6	225	41,7	83	15,4	15	2,8	10	1,9	10	1,9	10	1,9
2304	141	44,9	121	38,5	41	13,1	1	0,3	4	1,3	2	0,6	4	1,3
2305	247	36,1	277	40,4	100	14,6	20	2,9	14	2,0	10	1,5	17	2,5
2311	151	38,6	162	41,4	46	11,8	14	3,6	4	1,0	1	0,3	13	3,3
2312	158	38,0	190	45,7	37	8,9	4	1,0	8	1,9	8	1,9	11	2,6
2315	173	30,1	268	46,7	84	14,6	13	2,3	17	3,0	5	0,9	14	2,4
2322	113	33,3	160	47,2	35	10,3	8	2,4	8	2,4	2	0,6	13	3,8
2323	161	39,3	170	41,5	47	11,5	11	2,7	6	1,5	7	1,7	8	2,0
2324	214	48,5	146	33,1	40	9,1	15	3,4	7	1,6	6	1,4	13	2,9
2401	254	44,3	156	27,2	94	16,4	29	5,1	17	3,0	5	0,9	18	3,1
2411	235	48,6	149	30,8	55	11,4	23	4,8	4	0,8	2	0,4	16	3,3
2421	127	26,9	189	40,0	117	24,8	17	3,6	13	2,8	2	0,4	7	1,5
2422	175	37,6	165	35,5	91	19,6	22	4,7	4	0,9	3	0,6	5	1,1
2423	142	38,3	145	39,1	50	13,5	7	1,9	8	2,2	6	1,6	13	3,5
2503	160	29,9	182	34,0	141	26,3	23	4,3	18	3,4	3	0,6	9	1,7
2504	249	34,9	273	38,2	146	20,4	22	3,1	7	1,0	3	0,4	14	2,0
2511	151	32,1	190	40,3	83	17,6	16	3,4	15	3,2	5	1,1	11	2,3
2512	148	39,2	150	39,7	40	10,6	10	2,6	9	2,4	4	1,1	17	4,5

noch: Ergebnis der Bezirkswahl 1994 in den Nürnberger Stimmbezirken (einschließlich Briefwahl)

Stimmbezirke	Wahlberechtigte					Wähler		Wahl- be- teil. %	Ungültige in %		Gültige	
	Lt. Wählerliste		Nach Par. 22/2	Ins- ge- samt	Dar. m.WS %	Ins- ge- samt	Dar. m.WS %		Erst-	Zweit-	Erst-	Zweit-
	Ohne WS	Mit WS										
									Stimmen		Stimmen	
	1	2	3	4	5	6	7	8	9	10	11	12
2515 Burgkmaistr., Harichstr.	1077	114	-	1191	9,6	710	15,4	59,6	2,1	3,9	695	682
2521 Schweppermannstr., Kaulbachstr.	604	141	-	745	18,9	530	25,3	71,1	0,2	2,1	529	519
2522 Kobergerplatz, Friedrichstr.	591	125	-	716	17,5	527	22,6	73,6	0,4	2,3	525	515
2523 Kaulbachplatz, Wilderstr.	627	224	-	851	26,3	667	32,1	78,4	1,8	2,2	655	652
2601 Goethestr., Schlüsselfelderstr.	669	95	-	764	12,4	496	18,3	64,9	2,4	5,4	484	469
2602 Schmausengartenstr., Stadtpark	623	119	-	742	16,0	494	23,1	66,6	1,4	2,0	487	484
2603 Schillerplatz	605	96	-	701	13,7	438	21,0	62,5	2,1	2,5	429	427
2604 Berckhauserstr., Am Stadtpark	595	127	-	722	17,6	489	24,7	67,7	2,5	3,7	477	471
2612 Am Stadtpark, Rudenzstr.	548	119	-	667	17,8	529	21,4	79,3	1,3	2,1	522	518
2614 Avenariusstr., Schopenhauerstr.	761	160	-	921	17,4	598	25,4	64,9	1,7	3,2	588	579
2615 Attinghausenstr., Rudenzstr.	445	98	-	543	18,0	390	23,8	71,8	1,5	5,1	384	370
2616 Benekestr., Friedenstr.	911	144	-	1055	13,6	745	18,4	70,6	1,6	2,8	733	724
2621 Stadtp., Virchow-, Hintermayrstr.	478	198	-	676	29,3	505	37,0	74,7	1,0	1,8	500	496
2703 Deumantenstr., Adamsplatz	517	92	-	609	15,1	402	21,6	66,0	1,5	5,5	396	380
2704 Am Messehaus, Fraunstr.	873	169	-	1042	16,2	676	23,5	64,9	1,3	2,5	666	659
2711 Fichtestr., Welserstr.	600	102	-	702	14,5	466	20,6	66,4	1,9	6,0	457	437
2712 Heervagenstr., Ludw.-Feuerbach-Str.	567	84	-	651	12,9	423	18,7	65,0	0,5	0,7	421	420
2713 Fenitzer Platz, Mathildenstr.	543	112	-	655	17,1	457	23,0	69,8	1,3	1,3	451	451
2714 Martin-Behaim-Str., Schoppershofstr.	745	136	-	881	15,4	534	24,0	60,6	0,6	2,4	531	521
2721 Hofederstr., Riehlstr.	612	105	-	717	14,6	478	20,7	66,7	2,7	4,4	465	457
2722 Deichslerstr., Siebmacherstr.	731	91	-	822	11,1	538	13,9	65,5	2,2	6,1	526	505
2723 Hofederstr., Siebmacherstr.	567	80	-	647	12,4	403	16,4	62,3	2,5	5,5	393	381
2724 Bartholomäusstr., Georg-Strobel-Str.	553	89	-	642	13,9	395	18,7	61,5	1,0	2,3	391	386
2725 Bartholomäusstr., Felseckerstr.	567	106	-	673	15,8	484	18,2	71,9	0,4	3,1	482	469
2731 Sebastianspital	99	323	-	422	76,5	292	91,4	69,2	-	0,3	292	291
2801 Norikerstr., Tullnaustr.	620	102	-	722	14,1	435	19,3	60,2	1,4	2,3	429	425
2811 Teutonenstr., Pulversee	361	83	-	444	18,7	331	20,8	74,5	2,1	1,8	324	325
2821 Ostendstr., Marthastr.	647	69	-	716	9,6	396	14,4	55,3	2,3	4,8	387	377
2822 Würfelnstr., Wagenseilstr.	648	94	-	742	12,7	421	18,5	56,7	1,4	3,3	415	407
2901 Gleißhammerstr., Goldbachstr.	848	151	-	999	15,1	682	21,6	68,3	1,8	3,4	670	659
2903 Bertastr., Pastoriusstr.	825	169	-	994	17,0	705	23,3	70,9	1,4	2,0	695	691
2911 Eisensteiner Str., Chamer Str.	583	131	-	714	18,3	560	22,7	78,4	0,7	4,1	556	537
2912 Metthingstr., Fallrohrstr.	449	120	-	569	21,1	444	26,4	78,0	1,6	1,4	437	438
2922 Kornotauer Str., Marienbader Str.	648	141	-	789	17,9	554	24,7	70,2	2,2	3,4	542	535
3001 Elias-Holl-Str., Herzogstr.	629	130	-	759	17,1	495	25,5	65,2	1,0	3,6	490	477
3101 Bauernfeindstr., Romigstr.	610	72	-	682	10,6	492	14,0	72,1	1,6	4,9	484	468
3102 Röckstr., Paulistr.	643	88	-	731	12,0	534	15,7	73,1	1,9	1,7	524	525
3111 Planetenring, Neptunweg	575	114	-	689	16,5	528	20,6	76,6	2,1	4,4	517	505
3112 Planetenring, Sonnenstr.	628	124	-	752	16,5	576	20,7	76,6	0,9	2,4	571	562
3113 Jupiterwinkel, Klenzestr.	381	148	-	529	28,0	382	36,9	72,2	0,3	3,1	381	370
3201 Westlicher Teil Neuselsbrunn	433	89	-	522	17,0	402	21,1	77,0	1,5	3,5	396	388
3202 Östlicher Teil Neuselsbrunn	532	138	-	670	20,6	474	27,8	70,7	0,4	2,5	472	462
3211 Stübchenweg, Hochvogelring	722	149	-	871	17,1	615	23,3	70,6	0,5	2,6	612	599
3212 Nebelhornring, Schneefernerring	585	130	-	715	18,2	578	21,5	80,8	1,0	1,0	572	572
3221 Herzogstandstr., Hochgernstr.	606	46	-	652	7,1	396	11,1	60,7	3,3	4,5	383	378
3222 Watzmannstr., Hochkalterstr.	603	74	-	677	10,9	420	16,9	62,0	1,9	4,8	412	400
3223 Untersbergstr., Zugspitzstr.	794	103	-	897	11,5	599	16,5	66,8	0,8	1,8	594	588
3224 Scharfreiterrung	670	46	-	716	6,4	395	11,1	55,2	1,0	5,3	391	374
3225 Wettersteinstr., Zugspitzstr.	650	71	-	721	9,8	536	12,7	74,3	2,1	5,0	525	509
3307 Er.-Kästner-Weg, Ric.-Huch-Str.	673	83	-	756	11,0	537	14,7	71,0	0,4	1,9	535	527
3308 Euckenweg, Zuckmayerweg	697	61	-	758	8,0	528	11,0	69,7	1,1	2,5	522	515
3309 Bertolt-Brecht-Str., Carossaweg	1083	142	-	1225	11,6	800	16,9	65,3	1,5	5,0	788	760
3331 Annette-Kolb-Str., Tucholskystr.	636	103	-	739	13,9	565	17,3	76,5	1,1	1,4	559	557
3332 Thomas-Mann-Str., Hans-Fallada-Str.	1028	140	-	1168	12,0	837	15,9	71,7	1,1	4,8	828	797
3501 Laubauer Str., Bodelschwinghstr.	441	73	-	514	14,2	342	20,2	66,5	2,3	1,5	334	336
3502 Löwenberger Str., Saganer Str.	374	42	-	416	10,1	297	13,5	71,4	0,7	2,0	295	291
3613 Hirschberger Str., Jauerstr.	729	257	-	986	26,1	806	30,1	81,7	1,1	1,4	796	795
3621 Buchdruckstr., Salzbrunner Str.	651	116	-	767	15,1	486	22,4	63,4	2,5	5,1	474	461
3623 Reinerzer Str.	642	36	-	678	5,3	341	9,7	50,3	1,8	4,1	335	327
3625 Glogauer Str., Warmbrunner Str.	1028	80	-	1108	7,2	668	11,1	60,3	3,0	5,5	648	631
3633 Georg-Ledebour-, Josef-Simon-Str.	759	192	-	951	20,2	743	24,0	78,1	0,3	0,7	741	738
3641 Striegauer Str., Ratiborstr.	616	49	-	665	7,4	400	11,5	60,2	2,0	5,8	392	377
3643 Windthorststr.	554	123	-	677	18,2	371	30,7	54,8	1,6	2,2	365	363
3644 Feulnerstr., Johannes-Even-Str.	758	48	-	806	6,0	448	10,0	55,6	3,8	6,7	431	418
3646 Imbuschstr.	532	25	-	557	4,5	327	7,0	58,7	1,2	2,1	323	319
3647 Giesbertsstr., Imbuschstr.	1113	122	-	1235	9,9	750	15,1	60,7	1,3	8,3	740	688
3711 Trebnitzer Str., Oppelner Str.	552	63	-	615	10,2	358	16,5	58,2	0,8	3,4	355	346
3713 Münsterberger Str., Glatzer Str.	516	45	-	561	8,0	338	12,4	60,2	0,3	1,2	337	334
3715 Neuroder Str., Strehlener Str.	1003	133	-	1136	11,7	797	15,7	70,2	3,0	2,9	773	774
3725 Delpstr., Schweidnitzer Str.	1211	126	-	1337	9,4	886	13,4	66,3	1,2	2,0	875	868
3726 Reichweinstr., Leuschnerstr.	1021	182	-	1203	15,1	876	19,5	72,8	0,9	2,1	868	857
3731 Dr.-Linnert-Ring, Buschingstr.	600	85	-	685	12,4	442	18,1	64,5	0,7	1,8	439	434
3732 Franz-Reichel-Ring	772	98	-	870	11,3	655	14,0	75,3	1,1	2,0	648	642
3743 Zollhausstr., Gensfelderweg	868	139	-	1007	13,8	688	19,2	68,3	1,9	81,4	675	128
3801 Villacher Str., Leinbühlstr.	632	85	-	717	11,9	522	15,5	72,8	1,0	1,9	517	512
3802 Kufsteiner Str., Görzer Str.	733	101	-	834	12,1	659	14,6	79,0	0,9	3,3	653	637
3803 Radsfädder Str., Meinradstr.	634	112	-	746	15,0	567	18,9	76,0	1,1	1,4	561	559
3811 Oelser Str., Von-Soden-Str.	603	135	-	738	18,3	529	24,2	71,7	0,8	1,9	525	519
3812 Zähringerstr., Habsburgerstr.	789	77	-	866	8,9	613	11,9	70,8	0,3	1,1	611	606
3813 Karl-Hertel-Str., Wittelsbacherstr.	706	94	-	800	11,7	585	15,2	73,1	1,0	2,4	579	571

Stimm- bezirke	Von den gültigen Erst- und Zweitstimmen zusammen entfielen auf													
	CSU		SPD		GRÜNE		F.D.P.		ÖDP		FBU		NPD	
	Zahl	%	Zahl	%	Zahl	%	Zahl	%	Zahl	%	Zahl	%	Zahl	%
	13	14	15	16	17	18	19	20	21	22	23	24	25	26
2515	541	39,3	554	40,2	170	12,3	24	1,7	27	2,0	8	0,6	53	3,8
2521	314	30,0	407	38,8	230	21,9	33	3,1	37	3,5	13	1,2	14	1,3
2522	359	34,5	357	34,3	225	21,6	39	3,8	31	3,0	4	0,4	25	2,4
2523	511	39,1	438	33,5	241	18,4	60	4,6	17	1,3	18	1,4	22	1,7
2601	403	42,3	385	40,4	96	10,1	29	3,0	16	1,7	4	0,4	20	2,1
2602	336	34,6	407	41,9	132	13,6	36	3,7	21	2,2	13	1,3	26	2,7
2603	356	41,6	338	39,5	98	11,4	24	2,8	16	1,9	5	0,6	19	2,2
2604	322	34,0	354	37,3	187	19,7	35	3,7	20	2,1	12	1,3	18	1,9
2612	469	45,1	372	35,8	122	11,7	39	3,8	17	1,6	3	0,3	18	1,7
2614	492	42,2	483	41,4	111	9,5	33	2,8	28	2,4	10	0,9	10	0,9
2615	311	41,2	279	37,0	86	11,4	49	6,5	16	2,1	1	0,1	12	1,6
2616	614	42,1	593	40,7	150	10,3	38	2,6	25	1,7	12	0,8	25	1,7
2621	562	56,4	254	25,5	86	8,6	53	5,3	16	1,6	4	0,4	21	2,1
2703	268	34,5	281	36,2	153	19,7	27	3,5	16	2,1	10	1,3	21	2,7
2704	412	31,1	614	46,3	193	14,6	45	3,4	25	1,9	16	1,2	20	1,5
2711	266	29,8	396	44,3	161	18,0	32	3,6	8	0,9	6	0,7	25	2,8
2712	267	31,7	344	40,9	175	20,8	18	2,1	17	2,0	5	0,6	15	1,8
2713	313	34,7	387	42,9	138	15,3	22	2,4	15	1,7	9	1,0	18	2,0
2714	382	36,3	402	38,2	151	14,4	53	5,0	23	2,2	14	1,3	27	2,6
2721	302	32,8	414	44,9	128	13,9	36	3,9	16	1,7	8	0,9	18	2,0
2722	418	40,5	448	43,5	98	9,5	23	2,2	20	1,9	6	0,6	18	1,7
2723	306	39,5	324	41,9	67	8,7	39	5,0	18	2,3	5	0,6	15	1,9
2724	281	36,2	349	44,9	80	10,3	16	2,1	17	2,2	18	2,3	16	2,1
2725	459	48,3	350	36,8	74	7,8	29	3,0	19	2,0	6	0,6	14	1,5
2731	225	38,6	304	52,1	33	5,7	11	1,9	6	1,0	3	0,5	1	0,2
2801	373	43,7	299	35,0	73	8,5	48	5,6	15	1,8	11	1,3	35	4,1
2811	301	46,4	214	33,0	73	11,2	34	5,2	15	2,3	4	0,6	8	1,2
2821	289	37,8	313	41,0	74	9,7	31	4,1	29	3,8	4	0,5	24	3,1
2822	279	33,9	403	49,0	73	8,9	24	2,9	10	1,2	8	1,0	25	3,0
2901	623	46,9	464	34,9	125	9,4	51	3,8	27	2,0	7	0,5	32	2,4
2903	546	39,4	592	42,7	136	9,8	56	4,0	19	1,4	18	1,3	19	1,4
2911	457	41,8	401	36,7	121	11,1	48	4,4	33	3,0	12	1,1	21	1,9
2912	382	43,7	283	32,3	119	13,6	47	5,4	23	2,6	11	1,3	10	1,1
2922	435	40,4	450	41,8	100	9,3	43	4,0	15	1,4	13	1,2	21	1,9
3001	412	42,6	351	36,3	122	12,6	34	3,5	17	1,8	15	1,6	16	1,7
3101	264	27,7	610	64,1	41	4,3	6	0,6	8	0,8	5	0,5	18	1,9
3102	346	33,0	573	54,6	50	4,8	17	1,6	28	2,7	11	1,0	24	2,3
3111	346	33,9	581	56,8	47	4,6	4	0,4	7	0,7	10	1,0	27	2,6
3112	351	31,0	670	59,1	57	5,0	16	1,4	8	0,7	7	0,6	24	2,1
3113	300	39,9	384	51,1	40	5,3	15	2,0	4	0,5	2	0,3	6	0,8
3201	302	38,5	362	46,2	58	7,4	13	1,7	16	2,0	3	0,4	30	3,8
3202	372	39,8	396	42,4	87	9,3	13	1,4	23	2,5	22	2,4	21	2,2
3211	550	45,4	468	38,6	99	8,2	33	2,7	30	2,5	9	0,7	22	1,8
3212	608	53,1	381	33,3	71	6,2	33	2,9	26	2,3	10	0,9	15	1,3
3221	404	53,1	273	35,9	33	4,3	10	1,3	16	2,1	3	0,4	22	2,9
3222	314	38,7	372	45,8	38	4,7	11	1,4	16	2,0	11	1,4	50	6,2
3223	446	37,7	575	48,6	62	5,2	22	1,9	13	1,1	26	2,2	38	3,2
3224	353	46,1	335	43,8	30	3,9	5	0,7	15	2,0	6	0,8	21	2,7
3225	527	51,0	393	38,0	48	4,6	16	1,5	9	0,9	5	0,5	36	3,5
3307	482	45,4	391	36,8	101	9,5	39	3,7	19	1,8	9	0,8	21	2,0
3308	532	51,3	378	36,5	62	6,0	25	2,4	10	1,0	10	1,0	20	1,9
3309	673	43,5	651	42,1	137	8,9	19	1,2	16	1,0	24	1,6	28	1,8
3331	529	47,4	395	35,4	112	10,0	27	2,4	17	1,5	13	1,2	23	2,1
3332	762	46,9	575	35,4	165	10,2	49	3,0	33	2,0	23	1,4	18	1,1
3501	280	41,8	281	41,9	57	8,5	24	3,6	7	1,0	6	0,9	15	2,2
3502	286	48,8	194	33,1	60	10,2	17	2,9	12	2,0	2	0,3	15	2,6
3613	824	51,8	476	29,9	139	8,7	100	6,3	23	1,4	8	0,5	21	1,3
3621	324	34,7	496	53,0	51	5,5	11	1,2	6	0,6	15	1,6	32	3,4
3623	255	38,5	337	50,9	25	3,8	13	2,0	10	1,5	5	0,8	17	2,6
3625	610	47,7	538	42,1	69	5,4	22	1,7	19	1,5	7	0,5	14	1,1
3633	648	43,8	586	39,6	112	7,6	74	5,0	23	1,6	14	0,9	22	1,5
3641	333	43,3	349	45,4	25	3,3	9	1,2	10	1,3	13	1,7	30	3,9
3643	373	51,2	266	36,5	39	5,4	18	2,5	9	1,2	10	1,4	13	1,8
3644	416	49,0	339	39,9	33	3,9	23	2,7	8	0,9	7	0,8	23	2,7
3646	323	50,3	233	36,3	28	4,4	23	3,6	6	0,9	3	0,5	26	4,0
3647	624	43,7	662	46,4	46	3,2	30	2,1	6	0,4	12	0,8	48	3,4
3711	326	46,5	272	38,8	38	5,4	10	1,4	13	1,9	14	2,0	28	4,0
3713	219	32,6	340	50,7	57	8,5	12	1,8	7	1,0	14	2,1	22	3,3
3715	711	46,0	647	41,8	78	5,0	21	1,4	21	1,4	21	1,4	48	3,1
3725	863	49,5	684	39,2	82	4,7	34	2,0	25	1,4	9	0,5	46	2,6
3726	859	49,8	652	37,8	111	6,4	26	1,5	27	1,6	13	0,8	37	2,1
3731	343	39,3	394	45,1	74	8,5	20	2,3	16	1,8	11	1,3	15	1,7
3732	497	38,5	626	48,5	87	6,7	15	1,2	21	1,6	11	0,9	33	2,6
3743	325	40,5	357	44,5	66	8,2	16	2,0	8	1,0	16	2,0	15	1,9
3801	457	44,4	395	38,4	78	7,6	26	2,5	33	3,2	11	1,1	29	2,8
3802	628	48,7	469	36,4	76	5,9	41	3,2	33	2,6	16	1,2	27	2,1
3803	545	48,7	412	36,8	74	6,6	21	1,9	35	3,1	13	1,2	20	1,8
3811	488	46,7	402	38,5	70	6,7	35	3,4	29	2,8	11	1,1	9	0,9
3812	581	47,7	432	35,5	118	9,7	39	3,2	15	1,2	16	1,3	16	1,3
3813	470	40,9	487	42,3	84	7,3	45	3,9	17	1,5	14	1,2	33	2,9

noch: Ergebnis der Bezirkswahl 1994 in den Nürnberger Stimmbezirken (einschließlich Briefwahl)

Stimm- bezirke	Von den gültigen Erststimmen entfielen auf den Bewerber von													
	CSU		SPD		GRÜNE		F.D.P.		ÖDP		FBU		NPD	
	Zahl	%	Zahl	%	Zahl	%	Zahl	%	Zahl	%	Zahl	%	Zahl	%
	27	28	29	30	31	32	33	34	35	36	37	38	39	40
2515	273	39,3	286	41,2	81	11,7	11	1,6	14	2,0	4	0,6	26	3,7
2521	158	29,9	215	40,6	108	20,4	18	3,4	16	3,0	8	1,5	6	1,1
2522	184	35,0	182	34,7	106	20,2	21	4,0	17	3,2	3	0,6	12	2,3
2523	259	39,5	230	35,1	110	16,8	28	4,3	7	1,1	9	1,4	12	1,8
2601	204	42,1	202	41,7	46	9,5	16	3,3	5	1,0	2	0,4	9	1,9
2602	173	35,5	206	42,3	64	13,1	16	3,3	9	1,8	7	1,4	12	2,5
2603	180	42,0	174	40,6	44	10,3	12	2,8	8	1,9	2	0,5	9	2,1
2604	166	34,8	180	37,7	90	18,9	15	3,1	11	2,3	6	1,3	9	1,9
2612	233	44,6	191	36,6	58	11,1	20	3,8	8	1,5	2	0,4	10	1,9
2614	249	42,3	252	42,9	50	8,5	17	2,9	13	2,2	3	0,5	4	0,7
2615	160	41,7	145	37,8	40	10,4	23	6,0	9	2,3	1	0,3	6	1,6
2616	313	42,7	301	41,1	69	9,4	20	2,7	11	1,5	5	0,7	14	1,9
2621	277	55,4	135	27,0	41	8,2	26	5,2	9	1,8	1	0,2	11	2,2
2703	135	34,1	144	36,4	79	19,9	13	3,3	9	2,3	5	1,3	11	2,8
2704	206	30,9	304	45,6	105	15,8	22	3,3	12	1,8	7	1,1	10	1,5
2711	140	30,6	198	43,3	81	17,7	17	3,7	5	1,1	3	0,7	13	2,8
2712	132	31,4	171	40,6	88	20,9	12	2,9	9	2,1	1	0,2	8	1,9
2713	153	33,9	192	42,6	73	16,2	12	2,7	7	1,6	5	1,1	9	2,0
2714	191	36,0	206	38,8	75	14,1	27	5,1	11	2,1	7	1,3	14	2,6
2721	152	32,7	210	45,2	64	13,8	17	3,7	9	1,9	4	0,9	9	1,9
2722	216	41,1	227	43,2	48	9,1	12	2,3	11	2,1	3	0,6	9	1,7
2723	154	39,2	164	41,7	37	9,4	20	5,1	8	2,0	2	0,5	8	2,0
2724	140	35,8	179	45,8	35	9,0	10	2,6	9	2,3	10	2,6	8	2,0
2725	233	48,3	179	37,1	33	6,8	17	3,5	10	2,1	3	0,6	7	1,5
2731	112	38,4	152	52,1	18	6,2	6	2,1	3	1,0	1	0,3	-	-
2801	187	43,6	147	34,3	40	9,3	26	6,1	7	1,6	5	1,2	17	4,0
2811	151	46,6	107	33,0	38	11,7	16	4,9	6	1,9	2	0,6	4	1,2
2821	145	37,5	160	41,3	37	9,6	16	4,1	15	3,9	2	0,5	12	3,1
2822	141	34,0	203	48,9	37	8,9	14	3,4	5	1,2	4	1,0	11	2,7
2901	315	47,0	236	35,2	60	9,0	27	4,0	12	1,8	3	0,4	17	2,5
2903	274	39,4	296	42,6	70	10,1	29	4,2	9	1,3	10	1,4	7	1,0
2911	232	41,7	204	36,7	63	11,3	25	4,5	16	2,9	6	1,1	10	1,8
2912	191	43,7	140	32,0	81	14,0	24	5,5	11	2,5	5	1,1	5	1,1
2922	219	40,4	226	41,7	50	9,2	25	4,6	6	1,1	7	1,3	9	1,7
3001	208	42,4	177	36,1	62	12,7	19	3,9	9	1,8	8	1,6	7	1,4
3101	136	28,1	308	63,6	22	4,5	3	0,6	2	0,4	4	0,8	9	1,9
3102	176	33,6	285	54,4	22	4,2	10	1,9	13	2,5	6	1,1	12	2,3
3111	178	34,4	291	56,3	26	5,0	1	0,2	2	0,4	6	1,2	13	2,5
3112	177	31,0	337	59,0	29	5,1	7	1,2	5	0,9	2	0,4	14	2,5
3113	154	40,4	194	50,9	19	5,0	8	2,1	2	0,5	1	0,3	3	0,8
3201	154	38,9	178	44,9	31	7,8	7	1,8	8	2,0	2	0,5	16	4,0
3202	192	40,7	194	41,1	51	10,8	5	1,1	10	2,1	10	2,1	10	2,1
3211	281	45,9	236	38,6	47	7,7	18	2,9	15	2,5	4	0,7	11	1,8
3212	307	53,7	190	33,2	34	5,9	16	2,8	12	2,1	6	1,0	7	1,2
3221	202	52,7	139	36,3	19	5,0	3	0,8	7	1,8	2	0,5	11	2,9
3222	160	38,8	188	45,6	20	4,9	6	1,5	8	1,9	4	1,0	26	6,3
3223	223	37,5	287	48,3	33	5,6	11	1,9	7	1,2	14	2,4	19	3,2
3224	178	45,5	170	43,5	17	4,3	3	0,8	8	2,0	4	1,0	11	2,8
3225	268	51,0	200	38,1	25	4,8	9	1,7	4	0,8	3	0,6	16	3,0
3307	252	47,1	196	36,6	49	9,2	13	2,4	10	1,9	5	0,9	10	1,9
3308	269	51,5	192	36,8	31	5,9	11	2,1	5	1,0	5	1,0	9	1,7
3309	348	44,2	328	41,6	70	8,9	8	1,0	8	1,0	12	1,5	14	1,8
3331	267	47,8	198	35,4	55	9,8	12	2,1	7	1,3	8	1,4	12	2,1
3332	398	48,1	289	34,9	85	10,3	22	2,7	16	1,9	9	1,1	9	1,1
3501	138	41,3	143	42,8	28	8,4	11	3,3	3	0,9	3	0,9	8	2,4
3502	144	48,8	94	31,9	33	11,2	9	3,1	7	2,4	1	0,3	7	2,4
3613	417	52,4	241	30,3	71	8,9	44	5,5	10	1,3	4	0,5	9	1,1
3621	163	34,4	249	52,5	28	5,9	6	1,3	3	0,6	8	1,7	17	3,6
3623	133	39,7	171	51,0	10	3,0	6	1,8	3	0,9	3	0,9	9	2,7
3625	311	48,0	270	41,7	36	5,6	10	1,5	10	1,5	4	0,6	7	1,1
3633	326	44,0	297	40,1	53	7,2	37	5,0	12	1,6	6	0,8	10	1,3
3641	171	43,6	178	45,4	11	2,8	4	1,0	6	1,5	8	2,0	14	3,6
3643	188	51,5	132	36,2	19	5,2	11	3,0	3	0,8	6	1,6	6	1,6
3644	208	48,3	173	40,1	17	3,9	12	2,8	5	1,2	5	1,2	11	2,6
3646	164	50,8	117	36,2	15	4,6	11	3,4	3	0,9	1	0,3	12	3,7
3647	329	44,5	342	46,2	23	3,1	13	1,8	2	0,3	6	0,8	25	3,4
3711	164	46,2	137	38,6	20	5,6	6	1,7	7	2,0	6	1,7	15	4,2
3713	108	32,0	171	50,7	28	8,3	7	2,1	4	1,2	8	2,4	11	3,3
3715	354	45,8	325	42,0	37	4,8	10	1,3	9	1,2	14	1,8	24	3,1
3725	431	49,3	341	39,0	45	5,1	18	2,1	12	1,4	6	0,7	22	2,5
3726	433	49,9	327	37,7	58	6,7	11	1,3	14	1,6	5	0,6	20	2,3
3731	175	39,9	196	44,6	38	8,7	10	2,3	9	2,1	4	0,9	7	1,6
3732	249	38,4	311	48,0	49	7,6	7	1,1	11	1,7	5	0,8	16	2,5
3743	278	41,2	309	45,8	53	7,9	9	1,3	4	0,6	11	1,6	11	1,6
3801	234	45,3	203	39,3	31	6,0	13	2,5	15	2,9	7	1,4	14	2,7
3802	311	47,6	241	36,9	41	6,3	21	3,2	16	2,5	9	1,4	14	2,1
3803	277	49,4	207	36,9	36	6,4	9	1,6	16	2,9	6	1,1	10	1,8
3811	244	46,5	208	39,6	31	5,9	18	3,4	14	2,7	5	1,0	5	1,0
3812	297	48,6	215	35,2	61	10,0	16	2,6	8	1,3	8	1,3	6	1,0
3813	237	40,9	244	42,1	42	7,3	21	3,6	11	1,9	7	1,2	17	2,9

Stimm- bezirke	Von den gültigen Zweitstimmen entfielen auf													
	CSU		SPD		GRÜNE		F.D.P.		ÖDP		FBU		NPD	
	Zahl	%	Zahl	%	Zahl	%	Zahl	%	Zahl	%	Zahl	%	Zahl	%
	41	42	43	44	45	46	47	48	49	50	51	52	53	54
2515	268	39,3	268	39,3	89	13,0	13	1,9	13	1,9	4	0,6	27	4,0
2521	156	30,1	192	37,0	122	23,5	15	2,9	21	4,0	5	1,0	8	1,5
2522	175	34,0	175	34,0	119	23,1	18	3,5	14	2,7	1	0,2	13	2,5
2523	252	38,7	208	31,9	131	20,1	32	4,9	10	1,5	9	1,4	10	1,5
2601	199	42,4	183	39,0	50	10,7	13	2,8	11	2,3	2	0,4	11	2,3
2602	163	33,7	201	41,5	68	14,0	20	4,1	12	2,5	6	1,2	14	2,9
2603	176	41,2	164	38,4	54	12,6	12	2,8	8	1,9	3	0,7	10	2,3
2604	156	33,1	174	36,9	97	20,6	20	4,2	9	1,9	6	1,3	9	1,9
2612	236	45,6	181	34,9	64	12,4	19	3,7	9	1,7	1	0,2	8	1,5
2614	243	42,0	231	39,9	61	10,5	16	2,8	15	2,6	7	1,2	6	1,0
2615	151	40,8	134	36,2	46	12,4	26	7,0	7	1,9	-	-	6	1,6
2616	301	41,6	292	40,3	81	11,2	18	2,5	14	1,9	7	1,0	11	1,5
2621	285	57,5	119	24,0	45	9,1	27	5,4	7	1,4	3	0,6	10	2,0
2703	133	35,0	137	36,1	74	19,5	14	3,7	7	1,8	5	1,3	10	2,6
2704	206	31,3	310	47,0	88	13,4	23	3,5	13	2,0	9	1,4	10	1,5
2711	126	28,8	198	45,3	80	18,3	15	3,4	3	0,7	3	0,7	12	2,7
2712	135	32,1	173	41,2	87	20,7	6	1,4	8	1,9	4	1,0	7	1,7
2713	160	35,5	195	43,2	65	14,4	10	2,2	8	1,8	4	0,9	9	2,0
2714	191	36,7	196	37,6	76	14,6	26	5,0	12	2,3	7	1,3	13	2,5
2721	150	32,8	204	44,6	64	14,0	19	4,2	7	1,5	4	0,9	9	2,0
2722	202	40,0	221	43,8	50	9,9	11	2,2	9	1,8	3	0,6	9	1,8
2723	152	39,9	160	42,0	30	7,9	19	5,0	10	2,6	3	0,8	7	1,8
2724	141	36,5	170	44,0	45	11,7	6	1,6	8	2,1	8	2,1	8	2,1
2725	226	48,2	171	36,5	41	8,7	12	2,6	9	1,9	3	0,6	7	1,5
2731	113	38,8	152	52,2	15	5,2	5	1,7	3	1,0	2	0,7	1	0,3
2801	186	43,8	152	35,8	33	7,8	22	5,2	8	1,9	6	1,4	18	4,2
2811	150	46,2	107	32,9	35	10,8	18	5,5	9	2,8	2	0,6	4	1,2
2821	144	38,2	153	40,6	37	9,8	15	4,0	14	3,7	2	0,5	12	3,2
2822	138	33,9	200	49,1	36	8,8	10	2,5	5	1,2	4	1,0	14	3,4
2901	308	46,7	228	34,6	65	9,9	24	3,6	15	2,3	4	0,6	15	2,3
2903	272	39,4	296	42,8	66	9,6	27	3,9	10	1,4	8	1,2	12	1,7
2911	225	41,9	197	36,7	58	10,8	23	4,3	17	3,2	6	1,1	11	2,0
2912	191	43,6	143	32,6	58	13,2	23	5,3	12	2,7	6	1,4	5	1,1
2922	216	40,4	224	41,9	50	9,3	18	3,4	9	1,7	6	1,1	12	2,2
3001	204	42,8	174	36,5	60	12,6	15	3,1	8	1,7	7	1,5	9	1,9
3101	128	27,4	302	64,5	19	4,1	3	0,6	6	1,3	1	0,2	9	1,9
3102	170	32,4	288	54,9	28	5,3	7	1,3	15	2,9	5	1,0	12	2,3
3111	168	33,3	290	57,4	21	4,2	3	0,6	5	1,0	4	0,8	14	2,8
3112	174	31,0	333	59,3	28	5,0	9	1,6	3	0,5	5	0,9	10	1,8
3113	146	39,5	190	51,4	21	5,7	7	1,9	2	0,5	1	0,3	3	0,8
3201	148	38,1	184	47,4	27	7,0	6	1,5	8	2,1	1	0,3	14	3,6
3202	180	39,0	202	43,7	36	7,8	8	1,7	13	2,8	12	2,6	11	2,4
3211	269	44,9	232	38,7	52	8,7	15	2,5	15	2,5	5	0,8	11	1,8
3212	301	52,6	191	33,4	37	6,5	17	3,0	14	2,4	4	0,7	8	1,4
3221	202	53,4	134	35,4	14	3,7	7	1,9	9	2,4	1	0,3	11	2,9
3222	154	38,5	184	46,0	18	4,5	5	1,3	8	2,0	7	1,8	24	6,0
3223	223	37,9	268	49,0	29	4,9	11	1,9	6	1,0	12	2,0	19	3,2
3224	175	46,8	165	44,1	13	3,5	2	0,5	7	1,9	2	0,5	10	2,7
3225	259	50,9	193	37,9	23	4,5	7	1,4	5	1,0	2	0,4	20	3,9
3307	230	43,6	195	37,0	52	9,9	26	4,9	9	1,7	4	0,8	11	2,1
3308	263	51,1	186	36,1	31	6,0	14	2,7	5	1,0	5	1,0	11	2,1
3309	325	42,8	323	42,5	67	8,8	11	1,4	8	1,1	12	1,6	14	1,8
3331	262	47,0	197	35,4	57	10,2	15	2,7	10	1,8	5	0,9	11	2,0
3332	364	45,7	286	35,9	80	10,0	27	3,4	17	2,1	14	1,8	9	1,1
3501	142	42,3	138	41,1	29	8,6	13	3,9	4	1,2	3	0,9	7	2,1
3502	142	48,8	100	34,4	27	9,3	8	2,7	5	1,7	1	0,3	8	2,7
3613	407	51,2	235	29,6	68	8,6	56	7,0	13	1,6	4	0,5	12	1,5
3621	161	34,9	247	53,6	23	5,0	5	1,1	3	0,7	7	1,5	15	3,3
3623	122	37,3	166	50,8	15	4,6	7	2,1	7	2,1	2	0,6	8	2,4
3625	299	47,4	268	42,5	33	5,2	12	1,9	9	1,4	3	0,5	7	1,1
3633	322	43,6	289	39,2	59	8,0	37	5,0	11	1,5	8	1,1	12	1,6
3641	162	43,0	171	45,4	14	3,7	5	1,3	4	1,1	5	1,3	16	4,2
3643	185	51,0	134	36,9	20	5,5	7	1,9	6	1,7	4	1,1	7	1,9
3644	208	49,8	166	39,7	16	3,8	11	2,6	3	0,7	2	0,5	12	2,9
3646	159	49,8	116	36,4	13	4,1	12	3,8	3	0,9	2	0,6	14	4,4
3647	295	42,9	320	46,5	23	3,3	17	2,5	4	0,6	6	0,9	23	3,3
3711	162	46,8	135	39,0	18	5,2	4	1,2	6	1,7	8	2,3	13	3,8
3713	111	33,2	169	50,6	29	8,7	5	1,5	3	0,9	6	1,8	11	3,3
3715	357	46,1	322	41,6	41	5,3	11	1,4	12	1,6	7	0,9	24	3,1
3725	432	49,8	343	39,5	37	4,3	16	1,8	13	1,5	3	0,3	24	2,8
3726	426	49,7	325	37,9	53	6,2	15	1,8	13	1,5	8	0,9	17	2,0
3731	168	38,7	198	45,6	36	8,3	10	2,3	7	1,6	7	1,6	8	1,8
3732	248	38,6	315	49,1	38	5,9	8	1,2	10	1,6	6	0,9	17	2,6
3743	47	36,7	48	37,5	13	10,2	7	5,5	4	3,1	5	3,9	4	3,1
3801	223	43,6	192	37,5	47	9,2	13	2,5	18	3,5	4	0,8	15	2,9
3802	317	49,8	228	35,8	35	5,5	20	3,1	17	2,7	7	1,1	13	2,0
3803	268	47,9	205	36,7	38	6,8	12	2,1	19	3,4	7	1,3	10	1,8
3811	244	47,0	194	37,4	39	7,5	17	3,3	15	2,9	6	1,2	4	0,8
3812	284	46,9	217	35,8	57	9,4	23	3,8	7	1,2	8	1,3	10	1,7
3813	233	40,8	243	42,6	42	7,4	24	4,2	6	1,1	7	1,2	16	2,8

noch: Ergebnis der Bezirkswahl 1994 in den Nürnberger Stimmbezirken (einschließlich Briefwahl)

Stimmbezirke	Wahlberechtigte					Wähler		Wahl- be- teil. %	Ungültige in %		Gültige	
	Lt. Wählerliste		Nach Par. 22/2	Ins- ge- samt	Dar. m.WS %	Ins- ge- samt	Dar. m.WS %		Erst-	Zweit-	Erst-	Zweit-
	Ohne WS	Mit WS										
									Stimmen		Stimmen	
	1	2	3	4	5	6	7	8	9	10	11	12
3814 Ludolfingerstr., Straßenholz	801	90	-	891	10,1	656	13,1	73,6	1,2	3,0	648	636
3815 Altenfurter Str., Welfenstr.	851	157	-	1008	15,6	691	21,7	68,6	0,9	3,6	685	666
4001 Gotesstr., Sachsenstr.	526	107	-	633	16,9	412	23,8	65,1	2,7	3,6	401	397
4002 Andreas-Hofer-, Sterzinger Str.	453	88	-	541	16,3	331	24,2	61,2	1,2	2,4	327	323
4003 Haspingerstr., Meraner Str.	533	73	-	606	12,0	330	20,3	54,5	1,2	8,5	326	302
4004 Brunecker Str., Defreggerstr.	506	49	-	555	8,8	365	12,3	65,8	1,1	2,7	361	355
4005 Katzwanger Str., Nerzstr.	694	157	-	851	18,4	468	30,6	55,0	1,9	3,6	459	451
4303 Dianastr., Nimrodstr.	1034	120	-	1154	10,4	533	20,5	46,2	1,5	4,5	525	509
4411 Worzeldorfer Str., Wendelsteiner Str.	645	118	-	763	15,5	605	18,7	79,3	0,7	3,8	601	582
4412 Leerstetter Str., Gernersheimer Str.	509	95	-	604	15,7	502	18,1	83,1	1,2	2,4	496	490
4413 Schwander Str., Kettelerstr.	588	75	-	663	11,3	497	14,5	75,0	0,4	2,0	495	487
4421 Saarbrückener Str., Hochwaldstr.	618	99	-	717	13,8	521	18,0	72,7	0,4	1,5	519	513
4422 Deidesheimer Str., Pirmasenser Str.	613	110	-	723	15,2	571	18,4	79,0	1,1	3,9	565	549
4423 Hilbringer Str., Friedrichsthaler Str.	638	139	-	777	17,9	615	21,5	79,2	1,1	2,8	608	598
4511 Pfälzer-Wald-Str., Saarbunger Str.	564	88	-	652	13,5	505	16,6	77,5	-	0,8	505	501
4512 Taunusweg, Westerwaldweg	431	83	-	514	16,1	404	19,6	78,6	1,2	3,7	399	389
4521 Julius-Loßmann-Str., Pachelbelstr.	617	162	-	779	20,8	591	26,2	75,9	1,9	1,9	580	580
4522 Paumannstr.	492	76	-	568	13,4	410	17,8	72,2	0,5	3,2	408	397
4523 Saarlouiser Str., Ottweilerstr.	650	144	-	794	18,1	625	22,1	78,7	1,3	2,4	617	610
4524 Sebald-Heyden-Str.	694	84	-	778	10,8	516	15,5	66,3	1,6	2,7	508	502
4525 Pachelbelstr., Karl-Rorich-Str.	580	113	-	693	16,3	482	21,8	69,6	2,7	4,1	469	462
4531 Minervastr., Tannhäuserstr.	464	81	-	545	14,9	436	17,2	80,0	0,7	2,3	433	426
4532 Raupenschlag, Heckenweg	431	93	-	524	17,7	395	21,8	75,4	1,5	2,3	389	386
4533 Regenbogenstr., Frauenlobstr.	532	101	-	633	16,0	524	17,9	82,8	2,7	3,6	510	505
4611 Nopitschstr., Heisterstr.	552	77	-	629	12,2	435	16,6	69,2	1,4	3,0	429	422
4614 Pettenkoferstr., Volckamerstr.	953	132	-	1085	12,2	756	16,3	69,7	0,8	2,5	750	737
4621 Rüsternweg, An der Marterlach	621	50	-	671	7,5	442	10,4	65,9	1,8	5,0	434	420
4622 Maiacherstr., Alpenrosenweg	523	48	-	571	8,4	359	12,5	62,9	0,8	2,2	356	351
4711 Donaust., Innstr., Isarstr.	746	84	-	830	10,1	572	13,6	68,9	1,7	1,6	562	563
4801 Gredinger Str., Schalkhaußerstr.	657	99	-	756	13,1	547	17,4	72,4	0,7	2,2	543	535
4802 Harrlacher Str., Umbenhauerstr.	797	157	-	954	16,5	686	21,9	71,9	1,0	1,5	679	676
4821 Georg-Stefan-Str., Franz-Liszt-Str.	753	160	-	913	17,5	702	21,8	76,9	0,3	1,4	700	692
4831 Tizian-, Amundsen-, Kranzbergstr.	650	83	-	733	11,3	516	15,3	70,4	1,0	2,3	511	504
4832 Tilsiter Str., Elbestr.	819	145	-	964	15,0	748	18,6	77,6	0,5	3,1	744	725
4839 Cottbuser Str., Alfons-Stauder-Str.	947	154	-	1101	14,0	872	17,0	79,2	1,0	2,2	863	853
4841 Nasbacher Weg, Hans-Traut-Str.	557	69	-	626	11,0	414	15,7	66,1	0,5	3,4	412	400
4842 Neuseser Str., Hugo-Wolf-Str.	606	59	-	665	8,9	423	13,2	63,6	0,5	3,1	420	410
4843 Anemonen-, Kalman-, Verdistr.	688	99	-	787	12,6	584	16,1	74,2	0,9	3,8	579	562
4844 Stadtweg, Am Kreuzberg	863	157	-	1020	15,4	741	20,0	72,6	1,1	1,3	733	731
4914 Pillenreuth, Königshof	899	139	-	1038	13,4	809	16,2	77,9	0,9	2,2	802	791
4921 A.d.Schwedenschanze, Dompfaffweg	561	123	-	684	18,0	514	22,6	75,1	0,2	1,2	513	507
4922 Klosterweg, Achillesstr.	505	98	-	603	16,3	481	19,3	79,8	2,3	4,0	470	462
4923 Auf der Paint, Plattenäckerweg	620	118	-	738	16,0	586	19,1	79,4	1,5	3,6	577	565
4924 Sprangerstr., Pechsteinstr.	461	89	-	550	16,2	448	18,8	81,5	0,9	2,2	444	438
4925 August-Macke-Str., Riemerschmidstr.	564	79	-	643	12,3	490	15,3	76,2	1,0	2,7	485	477
4931 Am Hochwald, Worzeldorfer Hptstr.	726	117	-	843	13,9	656	16,9	77,8	1,1	3,0	649	636
4943 Borchertstr., Wassermannstr.	555	41	-	596	6,9	412	9,5	69,1	1,5	1,9	406	404
4945 Am Bruckweg, Luther-King-Str.	714	72	-	786	9,2	615	11,1	78,2	0,8	2,3	610	601
4946 Hohenfelsstr.	1057	115	-	1172	9,8	854	12,8	72,9	1,3	3,4	843	825
4961 Lindenberger Str., Krumbacher Str.	467	81	-	548	14,8	387	19,9	70,6	1,3	3,4	382	374
4962 Mindelheimer Str., Pfrontener Str.	718	126	-	844	14,9	691	17,4	81,9	0,6	1,7	687	679
5004 Amberger Str., Jäckelstr.	1112	89	-	1201	7,4	762	11,0	63,4	0,9	1,8	755	748
5011 Reutlinger Str., Heidenheimer Str.	602	127	-	729	17,4	479	25,3	65,7	1,7	8,8	471	437
5023 Adalbertstr., Turnerheimstr.	1052	99	-	1151	8,6	630	14,9	54,7	1,1	3,0	623	611
5024 Eythstr., Craillsheimer Str.	829	99	-	928	10,7	525	17,9	56,6	3,2	4,6	508	501
5031 Olivenweg, Zedern-, Wormser Str.	822	91	-	913	10,0	556	15,5	60,9	2,5	3,2	542	538
5101 Creglinger Str.	740	77	-	817	9,4	528	13,8	64,6	2,1	2,5	517	515
5102 Tauberstr., Nordenberger Str.	434	83	-	517	16,1	405	19,5	78,3	1,2	1,0	400	401
5104 Wiedersbacher Str., Insinger Str.	647	74	-	721	10,3	439	15,9	60,9	3,0	7,7	426	405
5105 Insinger Str., Creglinger Str.	721	96	-	817	11,8	411	22,1	50,3	2,2	8,3	402	377
5111 Ansbacher Str., Dinkelsbühler Str.	632	64	-	696	9,2	461	13,2	66,2	1,3	3,9	455	443
5112 Dombühler Str., Herriedener Str.	677	122	-	799	15,3	587	19,8	73,5	1,0	2,0	581	575
5113 Zwernberger Weg, Herriedener Str.	697	98	-	795	12,3	598	15,6	75,2	2,5	4,8	583	569
5114 Stockbauerstr., Gebtsattler Str.	777	119	-	896	13,3	600	18,8	67,0	1,2	2,0	593	588
5115 Kuglerstr., Faberstr.	699	62	-	761	8,1	520	11,3	68,3	0,6	1,5	517	512
5121 Staedtlerweg, Froescheisweg	460	59	-	519	11,4	380	15,0	73,2	1,1	2,9	376	369
5201 Berolzheimer Str., Gundelsheimer Str.	537	55	-	592	9,3	376	14,1	63,5	2,4	4,3	367	360
5202 Kreuzbachweg, Albr.-Thaer-Str.	804	98	-	902	10,9	608	15,5	67,4	2,0	4,8	596	579
5203 Ellingstr., Burgsalacher Str.	859	93	-	952	9,8	597	14,9	62,7	0,3	3,9	595	574
5204 Neuendettelsauer Str.	649	106	-	755	14,0	496	20,4	65,7	1,0	3,0	491	481
5205 Fraas-, Rotbuchen-, Stuttgarter Str.	679	108	-	787	13,7	646	15,9	82,1	0,8	2,3	641	631
5206 Steiner Weg, Heilsbrunner Str.	703	192	-	895	21,5	615	29,8	68,7	1,5	1,0	606	609
5221 Kamminer Str., Eibenweg	633	97	-	730	13,3	571	16,3	78,2	0,9	3,3	566	552
5222 Stargarder Str., Schopflocher Str.	534	91	-	625	14,6	449	19,4	71,8	1,1	3,3	444	434
5223 Berchinger Str., Riedener Str.	570	109	-	679	16,1	522	19,7	76,9	1,0	2,5	517	509
5301 Schußleitenweg, Castellstr.	609	143	-	752	19,0	591	23,2	78,6	0,7	2,5	587	576
5302 Cnopfstr., Castellstr.	730	98	-	828	11,8	586	16,0	70,8	0,5	2,9	583	569
5303 Beslerstr., Gundekarstr.	652	73	-	725	10,1	467	15,0	64,4	0,9	3,9	462	449
5311 Hopfengartenweg, Narzissenweg	683	107	-	790	13,5	556	18,5	70,4	0,7	4,0	552	534
5321 Elbacher Hauptstr., Morgensternstr.	578	83	-	661	12,6	467	17,1	70,7	1,7	5,8	459	440

Stimm- bezirke	Von den gültigen Erst- und Zweitstimmen zusammen entfielen auf													
	CSU		SPD		GRÜNE		F.D.P.		ÖDP		FBU		NPD	
	Zahl	%	Zahl	%	Zahl	%	Zahl	%	Zahl	%	Zahl	%	Zahl	%
	13	14	15	16	17	18	19	20	21	22	23	24	25	26
3814	592	46,1	470	36,6	119	9,3	44	3,4	24	1,9	14	1,1	21	1,6
3815	692	51,2	435	32,2	112	8,3	62	4,6	22	1,6	12	0,9	16	1,2
4001	297	37,2	393	49,2	41	5,1	16	2,0	12	1,5	8	1,0	31	3,9
4002	210	32,3	327	50,3	67	10,3	11	1,7	13	2,0	8	1,2	14	2,2
4003	175	27,9	364	58,0	50	8,0	4	0,6	6	1,0	7	1,1	22	3,5
4004	240	33,5	337	47,1	98	13,7	11	1,5	13	1,8	6	0,8	11	1,5
4005	372	40,9	419	46,0	59	6,5	19	2,1	8	0,9	11	1,2	22	2,4
4303	374	36,2	460	44,5	98	9,5	32	3,1	14	1,4	21	2,0	35	3,4
4411	500	42,3	491	41,5	93	7,9	33	2,8	41	3,5	12	1,0	13	1,1
4412	505	51,2	346	35,1	94	9,5	18	1,8	7	0,7	4	0,4	12	1,2
4413	448	45,6	332	33,8	109	11,1	39	4,0	22	2,2	11	1,1	21	2,1
4421	437	42,3	463	44,9	62	6,0	25	2,4	8	0,8	16	1,6	21	2,0
4422	480	43,1	437	39,2	104	9,3	39	3,5	21	1,9	8	0,7	25	2,2
4423	526	43,6	480	39,8	101	8,4	39	3,2	30	2,5	2	0,2	28	2,3
4511	378	37,6	499	49,6	62	6,2	27	2,7	13	1,3	14	1,4	13	1,3
4512	273	34,6	388	49,2	74	9,4	14	1,8	18	2,3	11	1,4	10	1,3
4521	299	25,8	725	62,5	70	6,0	14	1,2	14	1,2	11	0,9	27	2,3
4522	287	35,7	409	50,8	53	6,6	13	1,6	8	1,0	6	0,7	29	3,6
4523	405	33,0	648	52,8	79	6,4	36	2,9	25	2,0	10	0,8	24	2,0
4524	407	40,3	457	45,2	57	5,6	17	1,7	24	2,4	17	1,7	31	3,1
4525	248	26,6	568	61,0	48	5,2	19	2,0	14	1,5	13	1,4	21	2,3
4531	210	24,4	559	65,1	53	6,2	11	1,3	9	1,0	2	0,2	15	1,7
4532	195	25,2	455	58,7	66	8,5	12	1,5	8	1,0	15	1,9	24	3,1
4533	225	22,2	675	66,5	60	5,9	11	1,1	20	2,0	7	0,7	17	1,7
4611	263	30,9	473	55,6	47	5,5	25	2,9	9	1,1	3	0,4	31	3,6
4614	504	33,9	795	53,5	105	7,1	19	1,3	13	0,9	17	1,1	34	2,3
4621	265	31,0	437	51,2	69	8,1	22	2,6	14	1,6	9	1,1	38	4,4
4622	245	34,7	368	52,1	40	5,7	5	0,7	9	1,3	9	1,3	31	4,4
4711	521	46,3	406	36,1	97	8,6	27	2,4	22	2,0	14	1,2	38	3,4
4801	518	48,1	368	34,1	109	10,1	33	3,1	12	1,1	18	1,7	20	1,9
4802	615	45,4	451	33,3	176	13,0	55	4,1	13	1,0	13	1,0	32	2,4
4821	681	48,9	476	34,2	105	7,5	73	5,2	22	1,6	15	1,1	20	1,4
4831	504	49,7	354	34,9	91	9,0	37	3,6	11	1,1	9	0,9	9	0,9
4832	718	48,9	499	34,0	140	9,5	78	5,3	15	1,0	9	0,6	10	0,7
4839	866	50,5	568	33,1	149	8,7	75	4,4	27	1,6	14	0,8	17	1,0
4841	362	44,6	300	36,9	80	9,9	30	3,7	11	1,4	11	1,4	18	2,2
4842	398	48,0	313	37,7	61	7,3	22	2,7	14	1,7	7	0,8	15	1,8
4843	571	50,0	414	36,3	91	8,0	23	2,0	20	1,8	7	0,6	15	1,3
4844	770	52,6	475	32,4	107	7,3	48	3,3	27	1,8	16	1,1	21	1,4
4914	764	48,0	576	36,2	137	8,6	61	3,8	17	1,1	4	0,3	34	2,1
4921	621	60,9	221	21,7	67	6,6	75	7,4	13	1,3	6	0,6	17	1,7
4922	480	51,5	286	30,7	72	7,7	53	5,7	16	1,7	7	0,8	18	1,9
4923	606	53,1	346	30,3	84	7,4	54	4,7	17	1,5	9	0,8	26	2,3
4924	462	52,4	304	34,5	46	5,2	35	4,0	12	1,4	13	1,5	10	1,1
4925	507	52,7	302	31,4	73	7,6	31	3,2	14	1,5	15	1,6	20	2,1
4931	653	50,8	405	31,5	112	8,7	65	5,1	17	1,3	9	0,7	24	1,9
4943	358	44,2	339	41,9	62	7,7	25	3,1	13	1,6	2	0,2	11	1,4
4945	536	44,3	516	42,6	88	7,3	34	2,8	21	1,7	9	0,7	7	0,6
4946	769	46,1	612	36,7	120	7,2	82	4,9	36	2,2	26	1,6	23	1,4
4961	379	50,1	252	33,3	57	7,5	37	4,9	13	1,7	8	1,1	10	1,3
4962	714	52,3	430	31,5	108	7,9	61	4,5	27	2,0	12	0,9	14	1,0
5004	662	44,0	664	44,2	74	4,9	23	1,5	13	0,9	15	1,0	52	3,5
5011	436	48,0	340	37,4	56	6,2	37	4,1	7	0,8	9	1,0	23	2,5
5023	593	48,1	501	40,6	62	5,0	21	1,7	10	0,8	11	0,9	36	2,9
5024	477	47,3	390	38,7	69	6,8	23	2,3	1	0,1	24	2,4	25	2,5
5031	541	50,1	402	37,2	56	5,2	25	2,3	8	0,7	15	1,4	33	3,1
5101	619	60,0	328	31,8	34	3,3	12	1,2	12	1,2	9	0,9	18	1,7
5102	457	57,1	237	29,6	52	6,5	26	3,2	6	0,7	7	0,9	16	2,0
5104	507	61,0	235	28,3	30	3,6	17	2,0	12	1,4	10	1,2	20	2,4
5105	446	57,3	237	30,4	34	4,4	15	1,9	9	1,2	9	1,2	29	3,7
5111	442	49,2	372	41,4	29	3,2	20	2,2	9	1,0	8	0,9	18	2,0
5112	625	54,1	351	30,4	71	6,1	56	4,8	33	2,9	11	1,0	9	0,8
5113	569	49,4	439	38,1	65	5,6	30	2,6	15	1,3	9	0,8	25	2,2
5114	604	51,1	380	32,2	87	7,4	47	4,0	31	2,6	11	0,9	21	1,8
5115	545	53,0	377	36,6	42	4,1	20	1,9	12	1,2	6	0,6	27	2,6
5121	298	40,0	328	44,0	65	8,7	16	2,1	10	1,3	10	1,3	18	2,4
5201	357	49,1	298	41,0	27	3,7	18	2,5	12	1,7	3	0,4	12	1,7
5202	495	42,1	466	39,7	97	8,3	54	4,6	14	1,2	15	1,3	34	2,9
5203	598	51,2	406	34,7	84	7,2	37	3,2	8	0,7	10	0,9	26	2,2
5204	482	49,6	326	33,5	56	5,8	63	6,5	23	2,4	11	1,1	11	1,1
5205	546	42,9	529	41,6	92	7,2	39	3,1	21	1,7	16	1,3	29	2,3
5206	569	46,8	466	38,4	80	6,6	53	4,4	18	1,5	11	0,9	18	1,5
5221	554	49,6	402	36,0	59	5,3	58	5,2	21	1,9	9	0,8	15	1,3
5222	513	58,4	265	30,2	56	6,4	19	2,2	12	1,4	4	0,5	9	1,0
5223	577	56,2	328	32,0	67	6,5	20	1,9	17	1,7	6	0,6	11	1,1
5301	683	58,7	294	25,3	94	8,1	38	3,3	22	1,9	18	1,5	14	1,2
5302	534	46,4	432	37,5	104	9,0	38	3,3	15	1,3	14	1,2	15	1,3
5303	465	51,0	308	33,8	83	9,1	14	1,5	15	1,6	11	1,2	15	1,6
5311	550	50,6	368	33,9	93	8,6	41	3,8	16	1,5	11	1,0	7	0,6
5321	462	51,4	303	33,7	66	7,3	21	2,3	12	1,3	18	2,0	17	1,9

noch: Ergebnis der Bezirkswahl 1994 in den Nürnberger Stimmbezirken (einschließlich Briefwahl)

Stimm- bezirke	Von den gültigen Erststimmen entfielen auf den Bewerber von													
	CSU		SPD		GRÜNE		F.D.P.		ÖDP		FBU		NPD	
	Zahl	%	Zahl	%	Zahl	%	Zahl	%	Zahl	%	Zahl	%	Zahl	%
	27	28	29	30	31	32	33	34	35	36	37	38	39	40
3814	298	46,0	241	37,2	59	9,1	20	3,1	12	1,9	6	0,9	12	1,9
3815	355	51,8	219	32,0	55	8,0	32	4,7	11	1,6	6	0,9	7	1,0
4001	151	37,7	197	49,1	20	5,0	7	1,7	5	1,2	5	1,2	16	4,0
4002	110	33,6	164	50,2	32	9,8	4	1,2	8	2,4	4	1,2	5	1,5
4003	90	27,6	185	56,7	28	8,6	2	0,6	3	0,9	5	1,5	13	4,0
4004	123	34,1	169	46,8	50	13,9	4	1,1	6	1,7	3	0,8	6	1,7
4005	188	41,0	211	46,0	31	6,8	8	1,7	4	0,9	5	1,1	12	2,6
4303	189	36,0	233	44,4	49	9,3	16	3,0	8	1,5	11	2,1	19	3,6
4411	252	41,9	255	42,4	48	8,0	13	2,2	19	3,2	8	1,3	6	1,0
4412	254	51,2	173	34,9	47	9,5	10	2,0	4	0,8	2	0,4	6	1,2
4413	228	46,1	167	33,7	56	11,3	20	4,0	8	1,6	6	1,2	10	2,0
4421	219	42,2	235	45,3	32	6,2	13	2,5	3	0,6	7	1,3	10	1,9
4422	240	42,5	221	39,1	59	10,4	19	3,4	10	1,8	4	0,7	12	2,1
4423	268	44,1	238	39,1	54	8,9	21	3,5	13	2,1	1	0,2	13	2,1
4511	189	37,4	253	50,1	30	5,9	10	2,0	7	1,4	8	1,6	8	1,6
4512	143	35,8	193	48,4	37	9,3	7	1,8	10	2,5	5	1,3	4	1,0
4521	156	26,9	359	61,9	36	6,2	5	0,9	9	1,6	4	0,7	11	1,9
4522	148	36,3	205	50,2	27	6,6	5	1,2	3	0,7	4	1,0	16	3,9
4523	205	33,2	322	52,2	43	7,0	15	2,4	14	2,3	5	0,8	13	2,1
4524	204	40,2	227	44,7	28	5,5	8	1,6	14	2,8	11	2,2	16	3,1
4525	125	26,7	284	60,6	26	5,5	10	2,1	8	1,7	8	1,7	8	1,7
4531	106	24,5	280	64,7	27	6,2	6	1,4	6	1,4	1	0,2	7	1,6
4532	100	25,7	230	59,1	32	8,2	5	1,3	4	1,0	6	1,5	12	3,1
4533	111	21,8	339	66,5	33	6,5	4	0,8	11	2,2	4	0,8	8	1,6
4611	132	30,8	239	55,7	24	5,6	13	3,0	4	0,9	2	0,5	15	3,5
4614	254	33,9	400	53,3	54	7,2	8	1,1	6	0,8	11	1,5	17	2,3
4621	134	30,9	222	51,2	34	7,8	12	2,8	7	1,6	5	1,2	20	4,6
4622	124	34,8	183	51,4	22	6,2	1	0,3	6	1,7	5	1,4	15	4,2
4711	258	45,9	200	35,6	54	9,6	12	2,1	11	2,0	8	1,4	19	3,4
4801	262	48,3	184	33,9	55	10,1	18	3,3	6	1,1	8	1,5	10	1,8
4802	312	45,9	226	33,3	89	13,1	21	3,1	7	1,0	7	1,0	17	2,5
4821	343	49,0	241	34,4	51	7,3	37	5,3	11	1,6	8	1,1	9	1,3
4831	253	49,5	181	35,4	44	8,6	19	3,7	4	0,8	5	1,0	5	1,0
4832	361	48,5	256	34,4	74	9,9	38	5,1	6	0,8	4	0,5	5	0,7
4839	433	50,2	286	33,1	75	8,7	39	4,5	14	1,6	7	0,8	9	1,0
4841	181	43,9	153	37,1	43	10,4	16	3,9	5	1,2	5	1,2	9	2,2
4842	203	48,3	161	38,3	27	6,4	11	2,6	7	1,7	4	1,0	7	1,7
4843	290	50,1	214	37,0	49	8,5	6	1,0	10	1,7	3	0,5	7	1,2
4844	387	52,8	241	32,9	53	7,2	24	3,3	12	1,6	5	0,7	11	1,5
4914	385	48,0	291	36,3	70	8,7	31	3,9	7	0,9	1	0,1	17	2,1
4921	315	61,4	112	21,8	33	6,4	33	6,4	8	1,6	3	0,6	9	1,8
4922	249	53,0	143	30,4	33	7,0	25	5,3	8	1,7	3	0,6	9	1,9
4923	305	52,9	181	31,4	41	7,1	26	4,5	7	1,2	4	0,7	13	2,3
4924	235	52,9	155	34,9	22	5,0	15	3,4	5	1,1	7	1,6	5	1,1
4925	255	52,6	154	31,8	35	7,2	17	3,5	7	1,4	7	1,4	10	2,1
4931	334	51,5	205	31,6	57	8,8	27	4,2	7	1,1	7	1,1	12	1,8
4943	181	44,6	170	41,9	29	7,1	13	3,2	6	1,5	1	0,2	6	1,5
4945	273	44,8	261	42,8	43	7,0	15	2,5	10	1,6	5	0,8	3	0,5
4946	387	45,9	306	36,3	67	7,9	40	4,7	18	2,1	14	1,7	11	1,3
4961	193	50,5	128	33,5	28	7,3	18	4,7	6	1,6	4	1,0	5	1,3
4962	361	52,5	216	31,4	58	8,4	27	3,9	12	1,7	6	0,9	7	1,0
5004	334	44,2	337	44,6	34	4,5	11	1,5	4	0,5	9	1,2	26	3,4
5011	229	48,6	176	37,4	26	5,5	19	4,0	3	0,6	5	1,1	13	2,8
5023	303	48,6	253	40,6	30	4,8	8	1,3	4	0,6	6	1,0	19	3,0
5024	238	46,9	195	38,4	35	6,9	12	2,4	1	0,2	14	2,8	13	2,6
5031	276	50,9	204	37,6	25	4,6	11	2,0	2	0,4	8	1,5	16	3,0
5101	312	60,3	162	31,3	18	3,5	5	1,0	5	1,0	5	1,0	10	1,9
5102	228	57,0	118	29,5	27	6,8	12	3,0	2	0,5	4	1,0	9	2,3
5104	262	61,5	115	27,0	14	3,3	9	2,1	8	1,9	6	1,4	12	2,8
5105	234	58,2	120	29,9	17	4,2	8	2,0	4	1,0	5	1,2	14	3,5
5111	227	49,9	182	40,0	16	3,5	11	2,4	5	1,1	5	1,1	9	2,0
5112	308	53,0	181	31,2	33	5,7	30	5,2	18	3,1	7	1,2	4	0,7
5113	289	49,6	224	38,4	31	5,3	14	2,4	6	1,0	5	0,9	14	2,4
5114	304	51,3	194	32,7	43	7,3	21	3,5	15	2,5	6	1,0	10	1,7
5115	276	53,4	188	36,4	22	4,3	10	1,9	5	1,0	4	0,8	12	2,3
5121	151	40,2	167	44,4	31	8,2	8	2,1	5	1,3	5	1,3	9	2,4
5201	183	49,9	149	40,6	14	3,8	9	2,5	5	1,4	1	0,3	6	1,6
5202	256	43,0	236	39,6	48	8,1	25	4,2	7	1,2	6	1,0	18	3,0
5203	307	51,6	210	35,3	38	6,4	19	3,2	3	0,5	5	0,8	13	2,2
5204	245	49,9	162	33,0	30	6,1	30	6,1	13	2,6	6	1,2	5	1,0
5205	275	42,9	268	41,8	43	6,7	20	3,1	10	1,6	11	1,7	14	2,2
5206	289	47,7	232	38,3	36	5,9	24	4,0	9	1,5	9	1,5	7	1,2
5221	266	50,5	202	35,7	29	5,1	27	4,8	8	1,4	6	1,1	8	1,4
5222	258	58,1	136	30,6	24	5,4	10	2,3	8	1,8	2	0,5	6	1,4
5223	289	55,9	166	32,1	35	6,8	10	1,9	10	1,9	2	0,4	5	1,0
5301	352	60,0	151	25,7	42	7,2	16	2,7	10	1,7	9	1,5	7	1,2
5302	273	46,8	221	37,9	46	7,9	20	3,4	10	1,7	5	0,9	8	1,4
5303	238	51,5	154	33,3	41	8,9	6	1,3	7	1,5	7	1,5	9	1,9
5311	284	51,4	184	33,3	43	7,8	22	4,0	8	1,4	7	1,3	4	0,7
5321	240	52,3	156	34,0	28	6,1	12	2,6	7	1,5	9	2,0	7	1,5

Stimm- bezirke	Von den gültigen Zweitstimmen entfielen auf													
	CSU		SPD		GRÜNE		F.D.P.		ÖDP		FBU		NPD	
	Zahl	%	Zahl	%	Zahl	%	Zahl	%	Zahl	%	Zahl	%	Zahl	%
	41	42	43	44	45	46	47	48	49	50	51	52	53	54
3814	294	46,2	229	36,0	60	9,4	24	3,8	12	1,9	8	1,3	9	1,4
3815	337	50,6	216	32,4	57	8,6	30	4,5	11	1,7	6	0,9	9	1,4
4001	146	36,8	196	49,4	21	5,3	9	2,3	7	1,8	3	0,8	15	3,8
4002	100	31,0	163	50,5	35	10,8	7	2,2	5	1,5	4	1,2	9	2,8
4003	85	28,1	179	59,3	22	7,3	2	0,7	3	1,0	2	0,7	9	3,0
4004	117	33,0	168	47,3	48	13,5	7	2,0	7	2,0	3	0,8	5	1,4
4005	184	40,8	208	46,1	28	6,2	11	2,4	4	0,9	6	1,3	10	2,2
4303	185	36,3	227	44,6	49	9,6	16	3,1	6	1,2	10	2,0	16	3,1
4411	248	42,6	236	40,5	45	7,7	20	3,4	22	3,8	4	0,7	7	1,2
4412	251	51,2	173	35,3	47	9,6	8	1,6	3	0,6	2	0,4	6	1,2
4413	220	45,2	165	33,9	53	10,9	19	3,9	14	2,9	5	1,0	11	2,3
4421	218	42,5	228	44,4	30	5,8	12	2,3	5	1,0	9	1,8	11	2,1
4422	240	43,7	216	39,3	45	8,2	20	3,6	11	2,0	4	0,7	13	2,4
4423	258	43,1	242	40,5	47	7,9	18	3,0	17	2,8	1	0,2	15	2,5
4511	189	37,7	246	49,1	32	6,4	17	3,4	6	1,2	6	1,2	5	1,0
4512	130	33,4	195	50,1	37	9,5	7	1,8	8	2,1	6	1,5	6	1,5
4521	143	24,7	366	63,1	34	5,9	9	1,6	5	0,9	7	1,2	16	2,8
4522	139	35,0	204	51,4	26	6,5	8	2,0	5	1,3	2	0,5	13	3,3
4523	200	32,8	326	53,4	36	5,9	21	3,4	11	1,8	5	0,8	11	1,8
4524	203	40,4	230	45,8	29	5,8	9	1,8	10	2,0	6	1,2	15	3,0
4525	123	26,6	284	61,5	22	4,8	9	1,9	6	1,3	5	1,1	13	2,8
4531	104	24,4	279	65,5	26	6,1	5	1,2	3	0,7	1	0,2	8	1,9
4532	95	24,6	225	58,3	34	8,8	7	1,8	4	1,0	9	2,3	12	3,1
4533	114	22,6	336	66,5	27	5,3	7	1,4	9	1,8	3	0,6	9	1,8
4611	131	31,0	234	55,5	23	5,5	12	2,8	5	1,2	1	0,2	16	3,8
4614	250	33,9	395	53,6	51	6,9	11	1,5	7	0,9	6	0,8	17	2,3
4621	131	31,2	215	51,2	35	8,3	10	2,4	7	1,7	4	1,0	18	4,3
4622	121	34,5	185	52,7	18	5,1	4	1,1	3	0,9	4	1,1	16	4,6
4711	263	46,7	206	36,6	43	7,6	15	2,7	11	2,0	6	1,1	19	3,4
4801	256	47,9	184	34,4	54	10,1	15	2,8	6	1,1	10	1,9	10	1,9
4802	303	44,8	225	33,3	87	12,9	34	5,0	6	0,9	6	0,9	15	2,2
4821	338	48,8	235	34,0	54	7,8	36	5,2	11	1,6	7	1,0	11	1,6
4831	251	49,8	173	34,3	47	9,3	18	3,6	7	1,4	4	0,8	4	0,8
4832	357	49,2	243	33,5	66	9,1	40	5,5	9	1,2	5	0,7	5	0,7
4839	433	50,8	282	33,1	74	8,7	36	4,2	13	1,5	7	0,8	8	0,9
4841	181	45,3	147	36,7	37	9,3	14	3,5	6	1,5	6	1,5	9	2,3
4842	195	47,6	152	37,1	34	8,3	11	2,7	7	1,7	3	0,7	8	2,0
4843	281	50,0	200	35,6	42	7,5	17	3,0	10	1,8	4	0,7	8	1,4
4844	383	52,4	234	32,0	54	7,4	24	3,3	15	2,1	11	1,5	10	1,4
4914	379	47,9	285	36,0	67	8,5	30	3,8	10	1,3	3	0,4	17	2,1
4921	306	60,4	109	21,5	34	6,7	42	8,3	5	1,0	3	0,6	8	1,6
4922	231	50,0	143	31,0	39	8,4	28	6,1	8	1,7	4	0,9	9	1,9
4923	301	53,3	165	29,2	43	7,6	28	5,0	10	1,8	5	0,9	13	2,3
4924	227	51,8	149	34,0	24	5,5	20	4,6	7	1,6	6	1,4	5	1,1
4925	252	52,8	148	31,0	38	8,0	14	2,9	7	1,5	8	1,7	10	2,1
4931	319	50,2	200	31,4	55	8,6	38	6,0	10	1,6	2	0,3	12	1,9
4943	177	43,8	169	41,8	33	8,2	12	3,0	7	1,7	1	0,2	5	1,2
4945	263	43,8	255	42,4	45	7,5	19	3,2	11	1,8	4	0,7	4	0,7
4946	382	46,3	306	37,1	53	6,4	42	5,1	18	2,2	12	1,5	12	1,5
4961	186	49,7	124	33,2	29	7,8	19	5,1	7	1,9	4	1,1	5	1,3
4962	353	52,0	214	31,5	50	7,4	34	5,0	15	2,2	6	0,9	7	1,0
5004	328	43,9	327	43,7	40	5,3	12	1,6	9	1,2	6	0,8	26	3,5
5011	207	47,4	164	37,5	30	6,9	18	4,1	4	0,9	4	0,9	10	2,3
5023	290	47,5	248	40,6	32	5,2	13	2,1	6	1,0	5	0,8	17	2,8
5024	239	47,7	195	38,9	34	6,8	11	2,2	-	-	10	2,0	12	2,4
5031	265	49,3	198	36,8	31	5,8	14	2,6	6	1,1	7	1,3	17	3,2
5101	307	59,6	166	32,2	16	3,1	7	1,4	7	1,4	4	0,8	8	1,6
5102	229	57,1	119	29,7	25	6,2	14	3,5	4	1,0	3	0,7	7	1,7
5104	245	60,5	120	29,6	16	4,0	8	2,0	4	1,0	4	1,0	8	2,0
5105	212	56,2	117	31,0	17	4,5	7	1,9	5	1,3	4	1,1	15	4,0
5111	215	48,5	190	42,9	13	2,9	9	2,0	4	0,9	3	0,7	9	2,0
5112	317	55,1	170	29,6	38	6,6	26	4,5	15	2,6	4	0,7	5	0,9
5113	280	49,2	215	37,8	34	6,0	16	2,8	9	1,6	4	0,7	11	1,9
5114	300	51,0	186	31,6	44	7,5	26	4,4	16	2,7	5	0,9	11	1,9
5115	269	52,5	189	36,9	20	3,9	10	2,0	7	1,4	2	0,4	15	2,9
5121	147	39,8	161	43,6	34	9,2	8	2,2	5	1,4	5	1,4	9	2,4
5201	174	48,3	149	41,4	13	3,6	9	2,5	7	1,9	2	0,6	6	1,7
5202	239	41,3	230	39,7	49	8,5	29	5,0	7	1,2	9	1,6	16	2,8
5203	291	50,7	196	34,1	46	8,0	18	3,1	5	0,9	5	0,9	13	2,3
5204	237	49,3	164	34,1	26	5,4	33	6,9	10	2,1	5	1,0	6	1,2
5205	271	42,9	261	41,4	49	7,8	19	3,0	11	1,7	5	0,8	15	2,4
5206	280	46,0	234	38,4	44	7,2	29	4,8	9	1,5	2	0,3	11	1,8
5221	268	48,6	200	36,2	30	5,4	31	5,6	13	2,4	3	0,5	7	1,3
5222	255	58,8	129	29,7	32	7,4	9	2,1	4	0,9	2	0,5	3	0,7
5223	288	56,6	162	31,8	32	6,3	10	2,0	7	1,4	4	0,8	6	1,2
5301	331	57,5	143	24,8	52	9,0	22	3,8	12	2,1	9	1,6	7	1,2
5302	261	45,9	211	37,1	58	10,2	18	3,2	5	0,9	9	1,6	7	1,2
5303	227	50,6	154	34,3	42	9,4	8	1,8	8	1,8	4	0,9	6	1,3
5311	266	49,8	184	34,5	50	9,4	19	3,6	8	1,5	4	0,7	3	0,6
5321	222	50,5	147	33,4	38	8,6	9	2,0	5	1,1	9	2,0	10	2,3

noch: Ergebnis der Bezirkswahl 1994 in den Nürnberger Stimmbezirken (einschließlich Briefwahl)

Stimmbezirke	Wahlberechtigte					Wähler		Wahl- be- teil. %	Ungültige in %		Gültige	
	Lt. Wählerliste		Nach Par. 22/2	Ins- ge- samt	Dar. m.WS %	Ins- ge- samt	Dar. m.WS %		Erst-	Zweit-	Erst-	Zweit-
	Ohne WS	Mit WS										
									Stimmen		Stimmen	
	1	2	3	4	5	6	7	8	9	10	11	12
5322 Pleinfelder Str., Wildbahnstr.	517	64	-	581	11,0	415	14,7	71,4	1,0	4,6	411	396
5323 Wemdingen Str., Pappenheimer Str.	586	74	-	660	11,2	477	14,9	72,3	0,6	1,3	474	471
5331 Gunzenhausener Str., Motterstr.	718	135	-	853	15,8	573	22,5	67,2	0,7	3,0	569	556
5332 Wernfeler Str., Motterstr.	736	149	-	885	16,8	674	21,2	76,2	4,5	1,6	644	663
5401 Einsteinring	626	134	-	760	17,6	489	25,6	64,3	0,6	5,1	486	464
5402 Koppenhofer Str., Walter-Flex-Str.	718	122	-	840	14,5	629	18,0	74,9	2,1	1,9	616	617
5412 Dollnsteiner Str., Waldstromerstr.	696	68	-	764	8,9	485	13,0	63,5	2,1	3,7	475	467
5414 Straßacker Weg, Solnhofener Str.	633	55	-	688	8,0	441	11,6	64,1	1,6	3,9	434	424
5415 Kötzerstr., Kelheimer Str.	558	101	-	659	15,3	508	18,5	77,1	0,8	1,2	504	502
5416 Altmühlweg, Hornfischerstr.	1292	125	-	1417	8,8	810	14,3	57,2	0,4	2,8	807	787
5421 Beim Wahlbaum, Schloßleinsgasse	820	97	-	917	10,6	643	14,0	70,1	0,8	3,3	638	622
5512 Lohhofer Str., Krottenbacher Str.	1124	166	-	1290	12,9	918	16,8	71,2	1,0	4,9	909	873
5531 Holzheim	314	53	-	367	14,4	280	17,9	76,3	1,8	2,1	275	274
6011 Henftlingstr., Alte Wallensteinstr.	624	67	-	691	9,7	454	13,7	65,7	2,0	4,4	444	434
6013 Elsa-Brandström-Str., Wredestr.	845	271	-	1116	24,3	817	30,7	73,2	1,7	4,5	803	780
6014 Dunantstr., Tillystr.	991	99	-	1090	9,1	736	12,5	67,5	1,1	3,0	728	714
6111 Zirndorfer Str., Windsheimer Str.	920	146	-	1066	13,7	772	17,5	72,4	1,2	1,6	763	760
6112 Neumühlweg, Hügelstr.	746	94	-	840	11,2	607	14,3	72,3	0,8	2,3	602	593
6121 Wachendorfer Str., Dammacher Weg	778	88	-	866	10,2	555	14,8	64,1	0,7	2,3	551	542
6122 Rezatweg, Zennweg	668	79	-	747	10,6	532	13,9	71,2	0,4	1,1	530	526
6201 Paracelsusstr., Manteuffelstr.	676	139	-	815	17,1	607	21,9	74,5	0,7	2,8	603	590
6211 Gaismannshofstr., Rehder Str.	681	79	-	760	10,4	533	14,1	70,1	0,9	6,0	528	501
6221 Scheinfelder Str., Puschendorfer Str.	570	85	-	655	13,0	455	17,8	69,5	0,7	3,5	452	439
6222 Neustädter Str., Emskirchener Str.	602	84	-	686	12,2	519	15,4	75,7	1,5	2,5	511	506
6223 Burgfarnbacher-, Dechendorfer Str.	544	89	-	633	14,1	481	17,7	76,0	0,8	1,0	477	476
6313 Altenberger Str., Flachslander Str.	941	132	-	1073	12,3	659	19,1	61,4	2,6	2,7	642	641
6331 Höfen	463	48	-	511	9,4	325	14,2	63,6	0,6	-	323	325
6341 Leyher Str., Sigmundstr.	602	84	-	686	12,2	463	17,5	67,5	2,2	3,9	453	445
6401 Volzstr., Lenastr.	539	85	-	624	13,6	377	21,2	60,4	0,3	1,6	376	371
6403 Redtenbacherstr., Wandererstr.	954	123	-	1077	11,4	695	16,7	64,5	1,4	2,2	685	679
6411 Trübnerstr., Leiblstr.	519	80	-	599	13,4	407	18,7	67,9	0,7	1,5	404	401
6431 Pestalozzistr., Fahrradstr.	749	94	-	843	11,2	519	17,1	61,6	1,7	5,0	510	493
6432 Muggenhofer Str., Peyerstr.	536	65	-	601	10,8	397	15,4	66,1	2,0	2,5	389	387
6433 Gertrudstr., Joh.-Seb.-Bach-Str.	544	53	-	597	8,9	369	13,6	61,8	0,3	2,2	368	361
6441 Bruckner-, Flotow-, Grobestr.	635	70	-	705	9,9	400	16,5	56,7	1,3	2,0	395	392
6502 Adolf-Braun-Str., Tassilostr.	1026	111	-	1137	9,8	561	18,7	49,3	1,2	2,7	554	546
7002 Bienweg, Schnieglinger Str.	602	82	-	684	12,0	419	17,9	61,3	0,2	2,1	418	410
7003 Dortmund Str., Bielefelder Str.	549	218	-	767	28,4	559	35,6	72,9	0,5	2,1	556	547
7101 Schnieglinger Str., Weihergartenstr.	704	89	-	793	11,2	530	15,3	66,8	1,7	3,8	519	510
7102 Herderstr., Kranichstr.	654	117	-	771	15,2	545	19,6	70,7	0,9	3,5	540	523
7111 Holsteiner Str., Eutiner Str.	578	77	-	655	11,8	424	16,7	64,7	2,4	2,6	414	413
7201 Kriegsoffersiedlung	440	46	-	486	9,5	384	11,5	79,0	2,3	3,6	375	370
7221 Wetzendorf	215	22	-	237	9,3	168	12,5	70,9	1,2	3,0	166	163
7242 Düsseldorf Str., Kölner Str.	829	180	-	1009	17,8	672	25,3	66,6	1,3	5,8	663	633
7243 Jülicher Str., Düsseldorf Str.	1030	195	-	1225	15,9	774	23,8	63,2	1,6	7,4	762	717
7251 Lerchenstr., Greifswalder Str.	814	147	-	961	19,3	579	24,0	76,1	0,7	2,4	575	565
7253 Husumer Str., Rostocker Str.	535	117	-	652	17,9	522	21,3	80,1	0,4	2,1	519	511
7261 Bamberger Str., Schleswiger Str.	795	197	-	992	19,9	804	23,1	81,0	0,5	3,1	800	779
7301 Schnepfenreuth	210	17	-	227	7,5	182	8,8	80,2	2,2	6,0	178	171
7311 Höfes	184	20	-	204	9,8	161	11,8	78,9	2,5	6,2	157	151
7321 Buch	472	33	-	505	6,5	381	8,4	75,4	0,5	5,2	379	361
7401 Am Thoner Espan, Margaretenstr.	709	159	-	868	18,3	692	22,0	79,7	2,3	4,3	676	662
7402 Schweriner, Oldenb., Elmshorner Str.	813	161	-	974	16,5	736	20,9	75,6	0,5	2,6	732	717
7403 Wilhelmshavener Str., Helgolander Str.	743	137	-	880	15,6	731	17,9	83,1	0,5	0,8	727	725
7411 Walburgisstr., Neusorger Str.	546	107	-	653	16,4	470	21,7	72,0	0,4	2,3	468	459
7421 Von-Oelhafen-Str., Hermackerstr.	466	102	-	568	18,0	436	22,5	76,8	0,5	5,7	434	411
7501 Almoshof, Lohe	653	40	-	693	5,8	519	7,3	74,9	0,8	7,3	515	481
7601 Kraftshof	480	50	-	530	9,4	412	11,7	77,7	1,5	3,9	406	396
7703 Neunhofer Hptstr., Ob. Dorfstr.	818	144	-	962	15,0	755	18,1	78,5	2,1	6,4	739	707
7813 Klaus-Groth-Str., Heinrich-Lersch-Str.	686	123	-	809	15,2	635	18,4	78,5	1,4	1,4	626	626
7814 Am Weiher, Thomas-Dehler-Str.	1076	136	-	1212	11,2	908	14,3	74,9	2,1	3,2	889	879
7901 Ochsenfurter Str., Hansengarten	723	99	-	822	12,0	665	14,3	80,9	1,7	2,4	654	648
7903 Am Steig, Spessart, Eigenheimstr.	589	86	-	675	12,7	510	16,1	75,6	1,8	3,9	501	490
7904 Herdegenweg, Kleingründlach	1012	142	-	1154	12,3	890	15,3	77,1	0,6	2,0	885	872
7907 Iphofenerstr., Wertheimer Str.	935	148	-	1083	13,7	851	16,6	78,6	1,2	3,1	841	825
8001 Schleifweg, Jakob-Muffel-Str.	637	134	-	771	17,4	579	22,6	75,1	1,0	2,8	573	563
8002 Gerngrossstr., Senefelderstr.	641	147	-	788	18,7	569	25,3	72,2	1,1	6,3	563	533
8011 Creußnerstr., Fraunhoferstr.	819	148	-	967	15,3	653	22,2	67,5	1,4	4,6	644	623
8101 Willibaldstr., Elbinger Str.	668	171	-	839	20,4	576	28,3	68,7	1,7	5,6	566	544
8102 Linde-Stadion, Merseburger Str.	645	145	-	790	18,4	576	24,0	72,9	0,7	2,6	572	561
8104 Danziger Str., Bromberger Str.	614	148	-	762	19,4	560	25,2	73,5	1,1	1,6	554	551
8105 Leipziger Platz, Naumburger Str.	1085	143	-	1228	11,6	813	16,7	66,2	2,0	3,7	797	783
8112 Chemnitz Str., Plauener Str.	482	74	-	556	13,3	342	20,5	61,5	3,5	7,9	329	313
8115 Saalfelder Str., Weimarer Str.	504	46	-	550	8,4	350	12,6	63,6	1,7	4,0	344	336
8116 Coburger Str., Meißener Str.	1055	85	-	1140	7,5	584	13,9	51,2	2,2	7,2	571	542
8201 Klingenhofstr., Martinsstr.	556	123	-	679	18,1	479	25,3	70,5	2,7	2,5	465	463
8211 Neumeyerstr., Schafhofstr.	499	41	1	541	7,6	240	17,1	44,4	2,9	5,0	233	228
8221 Stadenstr.	307	95	-	402	23,6	310	30,3	77,1	1,6	2,6	305	302
8301 Schopenhauerstr., Lenzstr.	581	92	-	673	13,7	553	15,6	82,2	0,9	4,3	548	529
8321 Georg-Buchner-Str., Pausalastr.	617	168	-	785	21,4	587	26,7	74,8	1,2	2,7	580	571

Stimm- bezirke	Von den gültigen Erst- und Zweitstimmen zusammen entfielen auf													
	CSU		SPD		GRÜNE		F.D.P.		ÖDP		FBU		NPD	
	Zahl	%	Zahl	%	Zahl	%	Zahl	%	Zahl	%	Zahl	%	Zahl	%
	13	14	15	16	17	18	19	20	21	22	23	24	25	26
5322	417	51,7	257	31,8	62	7,7	31	3,8	14	1,7	8	1,0	18	2,2
5323	444	47,0	360	38,1	61	6,5	29	3,1	22	2,3	10	1,1	19	2,0
5331	583	51,8	403	35,8	75	6,7	28	2,5	21	1,9	5	0,4	10	0,9
5332	686	52,5	445	34,0	90	6,9	47	3,6	9	0,7	12	0,9	18	1,4
5401	377	39,7	406	42,7	69	7,3	40	4,2	15	1,6	11	1,2	32	3,4
5402	549	44,5	489	39,7	89	7,2	42	3,4	15	1,2	15	1,2	34	2,8
5412	446	47,3	388	41,2	47	5,0	20	2,1	11	1,2	12	1,3	18	1,9
5414	422	49,2	333	38,8	36	4,2	21	2,4	13	1,5	9	1,0	24	2,8
5415	505	50,2	349	34,7	84	8,3	20	2,0	14	1,4	15	1,5	19	1,9
5416	751	47,1	650	40,8	81	5,1	36	2,3	12	0,8	17	1,1	47	2,9
5421	578	45,9	448	35,6	136	10,8	41	3,3	25	2,0	18	1,4	14	1,1
5512	715	40,1	736	41,3	162	9,1	55	3,1	34	1,9	43	2,4	37	2,1
5531	254	46,3	192	35,0	43	7,8	35	6,4	10	1,8	8	1,5	7	1,3
6011	398	45,3	374	42,6	49	5,6	26	3,0	12	1,4	12	1,4	7	0,8
6013	773	48,8	553	34,9	119	7,5	66	4,2	22	1,4	26	1,6	24	1,5
6014	632	43,8	624	43,3	95	6,6	23	1,6	13	0,9	22	1,5	33	2,3
6111	657	43,1	605	39,7	129	8,5	49	3,2	26	1,7	13	0,9	44	2,9
6112	482	40,3	508	42,5	112	9,4	29	2,4	24	2,0	19	1,6	21	1,8
6121	477	43,6	432	39,5	81	7,4	30	2,7	35	3,2	12	1,1	26	2,4
6122	464	43,9	401	38,0	83	7,9	36	3,4	21	2,0	17	1,6	34	3,2
6201	592	49,6	366	30,7	131	11,0	43	3,6	31	2,6	11	0,9	19	1,6
6211	445	43,2	418	40,6	89	8,6	47	4,6	10	1,0	12	1,2	8	0,8
6221	396	44,4	354	39,7	69	7,7	32	3,6	16	1,8	12	1,3	12	1,3
6222	380	37,4	421	41,4	94	9,2	54	5,3	15	1,5	12	1,2	41	4,0
6223	450	47,2	333	34,9	71	7,5	32	3,4	24	2,5	17	1,8	26	2,7
6313	554	43,2	550	42,9	100	7,8	34	2,7	15	1,2	8	0,6	22	1,7
6331	337	52,0	211	32,6	51	7,9	15	2,3	12	1,9	4	0,6	18	2,8
6341	421	46,9	352	39,2	70	7,8	25	2,8	12	1,3	7	0,8	11	1,2
6401	288	38,6	353	47,3	60	8,0	9	1,2	10	1,3	12	1,6	15	2,0
6403	481	35,3	658	48,2	98	7,2	38	2,8	14	1,0	28	2,1	47	3,4
6411	325	40,4	357	44,3	87	10,8	14	1,7	4	0,5	7	0,9	11	1,4
6431	328	32,7	491	49,0	115	11,5	24	2,4	8	0,8	6	0,6	31	3,1
6432	237	30,5	381	49,1	68	8,8	29	3,7	29	3,7	13	1,7	19	2,4
6433	231	31,7	376	51,6	60	8,2	21	2,9	9	1,2	12	1,6	20	2,7
6441	280	35,6	362	46,0	81	10,3	17	2,2	13	1,7	15	1,9	19	2,4
6502	481	41,9	442	40,2	97	8,8	40	3,6	11	1,0	16	1,5	33	3,0
7002	325	39,3	326	39,4	91	11,0	36	4,3	24	2,9	12	1,4	14	1,7
7003	470	42,6	443	40,2	100	9,1	34	3,1	19	1,7	12	1,1	25	2,3
7101	454	44,1	386	37,5	92	8,9	29	2,8	16	1,6	20	1,9	32	3,1
7102	414	38,9	458	43,1	102	9,6	38	3,6	13	1,2	15	1,4	23	2,2
7111	361	43,7	306	37,0	88	10,6	39	4,7	20	2,4	5	0,6	8	1,0
7201	328	44,0	269	36,1	55	7,4	28	3,8	14	1,9	10	1,3	41	5,5
7221	190	57,8	75	22,8	42	12,8	8	2,4	4	1,2	-	-	10	3,0
7242	619	47,8	431	33,3	101	7,8	63	4,9	33	2,5	22	1,7	27	2,1
7243	614	41,5	533	36,0	166	11,2	60	4,1	58	3,9	21	1,4	27	1,8
7251	588	51,6	302	26,5	120	10,5	74	6,5	36	3,2	7	0,6	13	1,1
7253	458	44,5	359	34,9	103	10,0	69	6,7	18	1,7	12	1,2	11	1,1
7261	679	43,0	568	36,0	162	10,3	75	4,7	45	2,8	20	1,3	30	1,9
7301	232	66,5	69	19,8	27	7,7	9	2,6	3	0,9	2	0,6	7	2,0
7311	177	57,5	71	23,1	35	11,4	14	4,5	4	1,3	3	1,0	4	1,3
7321	450	60,8	207	28,0	44	5,9	11	1,5	14	1,9	6	0,8	8	1,1
7401	593	44,3	459	34,3	147	11,0	74	5,5	18	1,3	14	1,0	33	2,5
7402	679	46,9	485	33,5	151	10,4	88	6,1	26	1,8	10	0,7	10	0,7
7403	730	50,3	458	31,5	136	9,4	66	4,5	24	1,7	12	0,8	26	1,8
7411	447	48,2	289	31,2	117	12,6	38	4,1	11	1,2	9	1,0	16	1,7
7421	443	52,4	277	32,8	65	7,7	32	3,8	6	0,7	10	1,2	12	1,4
7501	536	53,8	334	33,5	61	6,1	16	1,6	18	1,8	10	1,0	21	2,1
7601	395	49,3	277	34,5	59	7,4	35	4,4	14	1,7	8	1,0	14	1,7
7703	771	53,3	441	30,5	121	8,4	38	2,6	34	2,4	7	0,5	34	2,4
7813	571	45,6	492	39,3	100	8,0	47	3,8	16	1,3	7	0,6	19	1,5
7814	725	41,0	715	40,4	166	9,4	56	3,2	29	1,6	24	1,4	53	3,0
7901	631	48,5	440	33,8	138	10,6	50	3,8	10	0,8	11	0,8	22	1,7
7903	455	45,9	390	39,4	97	9,8	22	2,2	10	1,0	9	0,9	8	0,8
7904	781	44,5	633	36,0	246	14,0	50	2,8	29	1,7	11	0,6	7	0,4
7907	751	45,1	593	35,6	203	12,2	62	3,7	25	1,5	13	0,8	19	1,1
8001	564	49,6	347	30,5	142	12,5	39	3,4	18	1,6	4	0,4	22	1,9
8002	552	50,4	368	33,6	87	7,9	45	4,1	21	1,9	11	1,0	12	1,1
8011	541	42,7	475	37,5	147	11,6	61	4,8	17	1,3	3	0,2	23	1,8
8101	547	49,3	365	32,9	99	8,9	42	3,8	11	1,0	10	0,9	36	3,2
8102	524	46,2	398	35,1	105	9,3	68	6,0	9	0,8	4	0,4	25	2,2
8104	533	48,2	324	29,3	145	13,1	64	5,8	31	2,8	-	-	8	0,7
8105	605	38,3	685	43,4	163	10,3	41	2,6	31	2,0	12	0,8	43	2,7
8112	216	33,6	308	48,0	81	12,6	11	1,7	8	1,2	6	0,9	12	1,9
8115	222	32,6	326	47,9	46	6,8	14	2,1	16	2,4	13	1,9	43	6,3
8116	307	27,6	558	50,1	137	12,3	26	2,3	22	2,0	18	1,6	45	4,0
8201	453	48,8	321	34,6	75	8,1	23	2,5	18	1,9	20	2,2	18	1,9
8211	174	37,7	217	47,1	34	7,4	8	1,7	13	2,8	6	1,3	9	2,0
8221	432	71,2	112	18,5	31	5,1	17	2,8	11	1,8	2	0,3	2	0,3
8301	557	51,7	332	30,8	99	9,2	43	4,0	22	2,0	10	0,9	14	1,3
8321	554	48,1	359	31,2	112	9,7	58	5,0	31	2,7	12	1,0	25	2,2

noch: Ergebnis der Bezirkswahl 1994 in den Nürnberger Stimmbezirken (einschließlich Briefwahl)

Stimm- bezirke	Von den gültigen Erststimmen entfielen auf den Bewerber von													
	CSU		SPD		GRÜNE		F.D.P.		ÖDP		FBU		NPD	
	Zahl	%	Zahl	%	Zahl	%	Zahl	%	Zahl	%	Zahl	%	Zahl	%
	27	28	29	30	31	32	33	34	35	36	37	38	39	40
5322	211	51,3	134	32,6	29	7,1	15	3,6	7	1,7	6	1,5	9	2,2
5323	227	47,9	179	37,8	29	6,1	16	3,4	11	2,3	3	0,6	9	1,9
5331	303	53,3	199	35,0	38	6,7	11	1,9	9	1,6	3	0,5	6	1,1
5332	340	52,8	228	35,4	38	5,9	17	2,6	4	0,6	7	1,1	10	1,6
5401	192	39,5	208	42,8	33	6,8	24	4,9	9	1,9	5	1,0	15	3,1
5402	277	45,0	249	40,4	43	7,0	14	2,3	10	1,6	5	0,8	18	2,9
5412	226	47,6	198	41,7	21	4,4	10	2,1	6	1,3	6	1,3	8	1,7
5414	212	48,8	173	39,9	17	3,9	9	2,1	6	1,4	5	1,2	12	2,8
5415	254	50,4	175	34,7	40	7,9	11	2,2	6	1,2	9	1,8	9	1,8
5416	386	47,8	328	40,6	37	4,6	15	1,9	7	0,9	10	1,2	24	3,0
5421	299	46,9	227	35,6	66	10,3	19	3,0	11	1,7	9	1,4	7	1,1
5512	366	40,3	372	40,9	80	8,8	28	3,1	15	1,7	28	3,1	20	2,2
5531	128	46,5	98	35,6	22	8,0	16	5,8	4	1,5	4	1,5	3	1,1
6011	197	44,4	192	43,2	24	5,4	12	2,7	6	1,4	8	1,8	5	1,1
6013	388	48,3	288	35,9	58	7,2	33	4,1	9	1,1	15	1,9	12	1,5
6014	318	43,7	317	43,5	48	6,6	10	1,4	5	0,7	12	1,6	18	2,5
6111	326	42,7	302	39,6	69	9,0	24	3,1	12	1,6	8	1,0	22	2,9
6112	246	40,9	257	42,7	53	8,8	15	2,5	11	1,8	9	1,5	11	1,8
6121	244	44,3	216	39,2	43	7,8	10	1,8	17	3,1	8	1,5	13	2,4
6122	239	45,1	199	37,5	43	8,1	17	3,2	8	1,5	8	1,5	16	3,0
6201	300	49,8	188	31,2	62	10,3	20	3,3	18	3,0	6	1,0	9	1,5
6211	229	43,4	213	40,3	47	8,9	24	4,5	5	0,9	6	1,1	4	0,8
6221	202	44,7	179	39,6	36	8,0	13	2,9	8	1,8	9	2,0	5	1,1
6222	193	37,8	215	42,1	44	8,6	25	4,9	7	1,4	7	1,4	20	3,9
6223	228	47,8	169	35,4	34	7,1	13	2,7	11	2,3	9	1,9	13	2,7
6313	280	43,6	279	43,5	45	7,0	14	2,2	8	1,2	5	0,8	11	1,7
6331	168	52,0	105	32,5	26	8,0	7	2,2	5	1,5	3	0,9	9	2,8
6341	214	47,2	179	39,5	32	7,1	12	2,6	5	1,1	4	0,9	7	1,5
6401	144	38,3	183	48,7	28	7,4	3	0,8	5	1,3	6	1,6	7	1,9
6403	246	35,9	334	48,8	42	6,1	17	2,5	8	1,2	15	2,2	23	3,4
6411	181	39,9	184	45,5	42	10,4	6	1,5	2	0,5	4	1,0	5	1,2
6431	170	33,3	254	49,8	53	10,4	11	2,2	3	0,6	4	0,8	15	2,9
6432	118	30,3	194	49,9	31	8,0	14	3,6	15	3,9	7	1,8	10	2,6
6433	117	31,8	191	51,9	30	8,2	10	2,7	5	1,4	6	1,6	9	2,4
6441	145	36,7	183	46,3	38	9,6	6	1,5	7	1,8	7	1,8	9	2,3
6502	232	41,9	226	40,8	44	7,9	20	3,6	5	0,9	8	1,4	19	3,4
7002	164	39,2	171	40,9	40	9,6	18	4,3	12	2,9	7	1,7	6	1,4
7003	232	41,7	230	41,4	49	8,8	16	2,9	8	1,4	8	1,4	13	2,3
7101	233	44,9	194	37,4	45	8,7	13	2,5	9	1,7	11	2,1	14	2,7
7102	209	38,7	239	44,3	46	8,5	20	3,7	5	0,9	8	1,5	13	2,4
7111	181	43,7	155	37,4	43	10,4	20	4,8	9	2,2	2	0,5	4	1,0
7201	160	42,7	143	38,1	26	6,9	15	4,0	8	2,1	6	1,6	17	4,5
7221	93	56,0	40	24,1	21	12,7	6	3,6	2	1,2	-	-	4	2,4
7242	316	47,7	224	33,8	49	7,4	34	5,1	15	2,3	12	1,8	13	2,0
7243	329	43,2	279	36,6	76	10,0	25	3,3	28	3,7	11	1,4	14	1,8
7251	295	51,3	159	27,7	56	9,7	37	6,4	19	3,3	3	0,5	6	1,0
7253	226	43,5	188	36,2	52	10,0	33	6,4	7	1,3	7	1,3	6	1,2
7261	337	42,1	299	37,4	76	9,5	38	4,8	22	2,8	13	1,6	15	1,9
7301	121	68,0	36	20,2	11	6,2	5	2,8	-	-	1	0,6	4	2,2
7311	91	58,0	38	24,2	16	10,2	6	3,8	2	1,3	2	1,3	2	1,3
7321	229	60,4	108	28,5	21	5,5	7	1,8	6	1,6	4	1,1	4	1,1
7401	296	43,8	239	35,4	73	10,8	35	5,2	9	1,3	8	1,2	16	2,4
7402	339	46,3	259	35,4	70	9,6	41	5,6	12	1,6	6	0,8	5	0,7
7403	368	50,6	237	32,6	64	8,8	27	3,7	11	1,5	7	1,0	13	1,8
7411	228	48,7	144	30,8	57	12,2	19	4,1	5	1,1	5	1,1	10	2,1
7421	230	53,0	145	33,4	30	6,9	16	3,7	4	0,9	4	0,9	5	1,2
7501	281	54,6	172	33,4	31	6,0	8	1,6	9	1,7	5	1,0	9	1,7
7601	195	48,0	143	35,2	30	7,4	18	4,4	7	1,7	6	1,5	7	1,7
7703	392	53,0	238	32,2	56	7,6	19	2,6	15	2,0	3	0,4	16	2,2
7813	284	45,4	253	40,4	43	6,9	23	3,7	9	1,4	5	0,8	9	1,4
7814	365	41,1	377	42,4	73	8,2	23	2,6	13	1,5	13	1,5	25	2,8
7901	307	46,9	257	39,3	45	6,9	26	4,0	6	0,9	4	0,6	9	1,4
7903	219	43,7	230	45,9	30	6,0	11	2,2	3	0,6	4	0,8	4	0,8
7904	387	43,7	360	40,7	92	10,4	22	2,5	14	1,6	7	0,8	3	0,3
7907	371	44,1	331	39,4	76	9,0	31	3,7	14	1,7	9	1,1	9	1,1
8001	290	50,6	183	31,9	64	11,2	16	2,8	9	1,6	2	0,3	9	1,6
8002	280	49,7	198	35,2	39	6,9	22	3,9	12	2,1	6	1,1	6	1,1
8011	271	42,1	245	38,0	71	11,0	34	5,3	9	1,4	1	0,2	13	2,0
8101	279	49,3	195	34,5	46	8,1	18	3,2	5	0,9	7	1,2	16	2,8
8102	270	47,2	202	35,3	49	8,6	33	5,8	3	0,5	3	0,5	12	2,1
8104	267	48,2	173	31,2	69	12,5	29	5,2	12	2,2	-	-	4	0,7
8105	308	38,6	353	44,3	77	9,7	18	2,3	15	1,9	6	0,8	20	2,5
8112	109	33,1	157	47,7	43	13,1	6	1,8	4	1,2	3	0,9	7	2,1
8115	114	33,1	166	48,3	24	7,0	5	1,5	7	2,0	7	2,0	21	6,1
8116	159	27,8	296	51,8	59	10,3	15	2,6	10	1,8	9	1,6	23	4,0
8201	227	48,8	157	33,8	39	8,4	14	3,0	7	1,5	12	2,6	9	1,9
8211	86	36,9	112	48,1	18	7,7	4	1,7	6	2,6	3	1,3	4	1,7
8221	216	70,8	56	18,4	16	5,2	10	3,3	5	1,6	1	0,3	1	0,3
8301	288	52,6	176	32,1	41	7,5	19	3,5	11	2,0	6	1,1	7	1,3
8321	276	47,6	189	32,6	52	9,0	26	4,5	16	2,8	8	1,4	13	2,2

Stimm- bezirke	Von den gültigen Zweitstimmen entfielen auf													
	CSU		SPD		GRÜNE		F.D.P.		ÖDP		FBU		NPD	
	Zahl	%	Zahl	%	Zahl	%	Zahl	%	Zahl	%	Zahl	%	Zahl	%
	41	42	43	44	45	46	47	48	49	50	51	52	53	54
5322	206	52,0	123	31,1	33	8,3	16	4,0	7	1,8	2	0,5	9	2,3
5323	217	46,1	181	38,4	32	6,8	13	2,8	11	2,3	7	1,5	10	2,1
5331	280	50,4	204	36,7	37	6,7	17	3,1	12	2,2	2	0,4	4	0,7
5332	346	52,2	217	32,7	52	7,8	30	4,5	5	0,8	5	0,8	8	1,2
5401	185	39,9	198	42,7	36	7,8	16	3,4	6	1,3	6	1,3	17	3,7
5402	272	44,1	240	38,9	46	7,5	28	4,5	5	0,8	10	1,6	16	2,6
5412	220	47,1	190	40,7	26	5,6	10	2,1	5	1,1	6	1,3	10	2,1
5414	210	49,5	160	37,7	19	4,5	12	2,8	7	1,7	4	0,9	12	2,8
5415	251	50,0	174	34,7	44	8,8	9	1,8	8	1,6	6	1,2	10	2,0
5416	365	46,4	322	40,9	44	5,6	21	2,7	5	0,6	7	0,9	23	2,9
5421	279	44,9	221	35,5	70	11,3	22	3,5	14	2,3	9	1,4	7	1,1
5512	349	40,0	364	41,7	82	9,4	27	3,1	19	2,2	15	1,7	17	1,9
5531	126	46,0	94	34,3	21	7,7	19	6,9	6	2,2	4	1,5	4	1,5
6011	201	46,3	182	41,9	25	5,8	14	3,2	6	1,4	4	0,9	2	0,5
6013	385	49,4	265	34,0	61	7,8	33	4,2	13	1,7	11	1,4	12	1,5
6014	314	44,0	307	43,0	47	6,6	13	1,8	8	1,1	10	1,4	15	2,1
6111	331	43,6	303	39,9	60	7,9	25	3,3	14	1,8	5	0,7	22	2,9
6112	236	39,8	251	42,3	59	9,9	14	2,4	13	2,2	10	1,7	10	1,7
6121	233	43,0	216	39,9	38	7,0	20	3,7	18	3,3	4	0,7	13	2,4
6122	225	42,8	202	38,4	40	7,6	19	3,6	13	2,5	9	1,7	18	3,4
6201	292	49,5	178	30,2	69	11,7	23	3,9	13	2,2	5	0,8	10	1,7
6211	216	43,1	205	40,9	42	8,4	23	4,6	5	1,0	6	1,2	4	0,8
6221	194	44,2	175	39,9	33	7,5	19	4,3	8	1,8	3	0,7	7	1,6
6222	187	37,0	206	40,7	50	9,9	29	5,7	8	1,6	5	1,0	21	4,2
6223	222	46,6	164	34,5	37	7,8	19	4,0	13	2,7	8	1,7	13	2,7
6313	274	42,7	271	42,3	55	8,6	20	3,1	7	1,1	3	0,5	11	1,7
6331	169	52,0	106	32,6	25	7,7	8	2,5	7	2,2	1	0,3	9	2,8
6341	207	46,5	173	38,9	38	8,5	13	2,9	7	1,6	3	0,7	4	0,9
6401	144	38,8	170	45,8	32	8,6	6	1,6	5	1,3	6	1,6	8	2,2
6403	235	34,6	324	47,7	56	8,2	21	3,1	6	0,9	13	1,9	24	3,5
6411	164	40,9	173	43,1	45	11,2	8	2,0	2	0,5	3	0,7	6	1,5
6431	158	32,0	237	48,1	62	12,6	13	2,6	5	1,0	2	0,4	16	3,2
6432	119	30,7	187	48,3	37	9,6	15	3,9	14	3,6	6	1,6	9	2,3
6433	114	31,6	185	51,2	30	8,3	11	3,0	4	1,1	6	1,7	11	3,0
6441	135	34,4	179	45,7	43	11,0	11	2,8	6	1,5	8	2,0	10	2,6
6502	229	41,9	216	39,6	53	9,7	20	3,7	6	1,1	8	1,5	14	2,6
7002	161	39,3	155	37,8	51	12,4	18	4,4	12	2,9	5	1,2	8	2,0
7003	238	43,5	213	38,9	51	9,3	18	3,3	11	2,0	4	0,7	12	2,2
7101	221	43,3	192	37,6	47	9,2	16	3,1	7	1,4	9	1,8	18	3,5
7102	205	39,2	219	41,9	56	10,7	18	3,4	8	1,5	7	1,3	10	1,9
7111	180	43,6	151	36,6	45	10,9	19	4,6	11	2,7	3	0,7	4	1,0
7201	168	45,4	126	34,1	29	7,8	13	3,5	6	1,6	4	1,1	24	6,5
7221	97	59,5	35	21,5	21	12,9	2	1,2	2	1,2	-	-	6	3,7
7242	303	47,9	207	32,7	52	8,2	29	4,6	18	2,8	10	1,6	14	2,2
7243	285	39,7	254	35,4	90	12,6	35	4,9	30	4,2	10	1,4	13	1,8
7251	293	51,9	143	25,3	64	11,3	37	6,5	17	3,0	4	0,7	7	1,2
7253	232	45,4	171	33,5	51	10,0	36	7,0	11	2,2	5	1,0	5	1,0
7261	342	43,9	269	34,5	86	11,0	37	4,7	23	3,0	7	0,9	15	1,9
7301	111	64,9	33	19,3	16	9,4	4	2,3	3	1,8	1	0,6	3	1,8
7311	86	57,0	33	21,9	19	12,6	8	5,3	2	1,3	1	0,7	2	1,3
7321	221	61,2	99	27,4	23	6,4	4	1,1	8	2,2	2	0,6	4	1,1
7401	297	44,9	220	33,2	74	11,2	39	5,9	9	1,4	6	0,9	17	2,6
7402	340	47,4	226	31,5	81	11,3	47	6,6	14	2,0	4	0,6	5	0,7
7403	362	49,9	221	30,5	72	9,9	39	5,4	13	1,8	5	0,7	13	1,8
7411	219	47,7	145	31,6	60	13,1	19	4,1	6	1,3	4	0,9	6	1,3
7421	213	51,8	132	32,1	35	8,5	16	3,9	2	0,5	6	1,5	7	1,7
7501	255	53,0	162	33,7	30	6,2	8	1,7	9	1,9	5	1,0	12	2,5
7601	200	50,5	134	33,8	29	7,3	17	4,3	7	1,8	2	0,5	7	1,8
7703	379	53,6	203	28,7	65	9,2	19	2,7	19	2,7	4	0,6	18	2,5
7813	287	45,8	239	38,2	57	9,1	24	3,8	7	1,1	2	0,3	10	1,6
7814	360	41,0	338	38,5	93	10,6	33	3,8	16	1,8	11	1,3	28	3,2
7901	324	50,0	183	28,2	93	14,4	24	3,7	4	0,6	7	1,1	13	2,0
7903	236	48,2	160	32,7	67	13,7	11	2,2	7	1,4	5	1,0	4	0,8
7904	394	45,2	273	31,3	154	17,7	28	3,2	15	1,7	4	0,5	4	0,5
7907	380	46,1	262	31,8	127	15,4	31	3,8	11	1,3	4	0,5	10	1,2
8001	274	48,7	164	29,1	78	13,9	23	4,1	9	1,6	2	0,4	13	2,3
8002	272	51,0	170	31,9	48	9,0	23	4,3	9	1,7	5	0,9	6	1,1
8011	270	43,3	230	36,9	76	12,2	27	4,3	8	1,3	2	0,3	10	1,6
8101	268	49,3	170	31,3	53	9,7	24	4,4	6	1,1	3	0,6	20	3,7
8102	254	45,3	196	34,9	56	10,0	35	6,2	6	1,1	1	0,2	13	2,3
8104	266	48,3	151	27,4	76	13,8	35	6,4	19	3,4	-	-	4	0,7
8105	297	37,9	332	42,4	86	11,0	23	2,9	16	2,0	6	0,8	23	2,9
8112	107	34,2	151	48,2	38	12,1	5	1,6	4	1,3	3	1,0	5	1,6
8115	108	32,1	160	47,6	22	6,5	9	2,7	9	2,7	6	1,8	22	6,5
8116	148	27,3	262	48,3	78	14,4	11	2,0	12	2,2	9	1,7	22	4,1
8201	226	48,8	164	35,4	38	7,8	9	1,9	11	2,4	8	1,7	9	1,9
8211	88	38,6	105	46,1	16	7,0	4	1,8	7	3,1	3	1,3	5	2,2
8221	216	71,5	56	18,5	15	5,0	7	2,3	6	2,0	1	0,3	1	0,3
8301	269	50,9	156	29,5	58	11,0	24	4,5	11	2,1	4	0,8	7	1,3
8321	278	48,7	170	29,8	60	10,5	32	5,6	15	2,6	4	0,7	12	2,1

noch: Ergebnis der Bezirkswahl 1994 in den Nürnberger Stimmbezirken (einschließlich Briefwahl)

Stimmbezirke	Wahlberechtigte					Wähler		Wahl- be- teil. %	Ungültige in %		Gültige			
	Lt. Wählerliste		Nach Par. 22/2	Ins- ge- samt	Dar. m.WS %	Ins- ge- samt	Dar. m.WS %		Erst-	Zweit-	Erst-	Zweit-		
	Ohne WS	Mit WS											Erst-	Zweit-
	1	2	3	4	5	6	7	8	9	10	11	12		
8322 Falknerweg, Flataustr.	496	124	-	620	20,0	507	22,9	81,8	1,0	4,1	502	486		
8331 Marienbergstr., Herrnhüttestr.	636	165	-	801	20,6	613	25,0	76,5	0,5	2,0	610	601		
8403 Hasensprung, Heroldsberger Weg	461	86	-	547	15,7	418	19,6	76,4	2,4	4,1	408	401		
8404 Am Bauernwald, Wissmannstr.	1000	170	-	1170	14,5	801	20,1	68,5	1,6	3,9	788	770		
8411 Betzensteiner, Ermreuther Str.	492	101	-	593	17,0	480	20,0	80,9	2,5	2,3	468	469		
8412 Weißenhofer Str., Effeltricher Str.	536	105	-	641	16,4	482	20,7	75,2	2,1	3,9	472	463		
8413 Masurenstr., Uttenreuther Str.	607	129	-	736	17,5	579	21,1	78,7	1,2	1,4	572	571		
8431 Schwedengarten, Königsberger Str.	638	119	-	757	15,7	559	20,0	73,8	0,5	1,8	556	549		
8503 Otto-Lilienthal-Str., Andernacher Str.	468	94	-	562	16,7	452	20,1	80,4	0,7	1,1	449	447		
8504 Ernst-Heinkel-Weg, Karl-Jatho-Weg	771	154	-	925	16,6	602	24,8	65,1	1,7	3,7	592	580		
8601 Ohrwaschelweg, Nuschelbergweg	602	98	-	700	14,0	542	17,5	77,4	1,3	3,9	535	521		
8611 Waldherrenstr., Hahnenbalz	491	78	-	569	13,7	459	16,6	80,7	1,1	3,7	454	442		
8621 Hermann-Löns-Str., Vollandstr.	695	94	-	789	11,9	605	15,0	76,7	1,8	2,8	594	588		
9001 Bismarckstr., Clausewitzstr.	493	168	-	661	25,4	523	30,4	79,1	0,6	1,3	520	516		
9002 Scharnhorststr., Lutzstr.	495	146	-	641	22,8	470	29,4	73,3	1,5	2,6	463	457		
9011 Gneisenastr., Ewaldstr.	522	180	-	702	25,6	552	30,8	78,6	0,5	2,4	549	538		
9021 Tauroggenstr., Schleiermacherstr.	608	259	-	867	29,9	654	38,1	75,4	0,6	2,3	650	639		
9022 Witzlebenstr., Julius-Tafel-Str.	607	82	-	689	11,9	399	19,5	57,9	2,0	3,3	391	386		
9031 Steinplattenweg, Sulzbacher Str.	496	155	-	651	23,8	504	29,2	77,4	0,8	2,4	500	492		
9042 Äußere-Sulzbacher-Str., Jobst	633	124	-	757	16,4	505	23,6	66,7	0,8	2,8	501	491		
9043 Dr.-Carlo-Schmid-Str.	943	209	-	1152	18,1	719	27,8	62,4	1,5	1,3	708	710		
9101 Storm-, Gervinus-, Esperantostr.	517	193	-	710	27,2	580	31,4	81,7	0,7	0,7	576	576		
9102 Ganghoferstr., Dahlmannstr.	656	156	-	812	19,2	628	23,4	77,3	0,6	2,2	624	614		
9111 Erlenstegenstr., Platnersberg	569	183	-	752	24,3	576	30,0	76,6	1,4	3,3	568	557		
9121 Naturgartenbad, Schlegelstr.	519	239	-	758	31,5	614	36,6	81,0	1,1	3,3	607	594		
9211 Lechnerstr., Thusneldastr.	624	116	-	740	15,7	514	21,2	69,5	1,8	2,9	505	499		
9221 Kirchenberg, Blumröderstr.	627	167	-	794	21,0	584	26,9	73,6	0,7	0,9	580	579		
9223 Ebenreuther Str., Engelthaler Str.	689	175	-	864	20,3	636	25,9	73,6	1,7	2,2	625	622		
9226 Billrothstr., Bühlstr.	869	143	-	1012	14,1	755	17,7	74,6	1,1	2,1	747	739		
9301 Altdorfer Str., Effnerstr.	680	183	-	863	21,2	664	25,9	76,9	1,7	2,9	653	645		
9302 Blütenstr., Haselnußweg	520	224	-	744	30,1	605	34,9	81,3	0,2	1,0	604	599		
9311 B.-Neumann-Str., Hersbrucker Str.	506	147	-	653	22,5	520	26,5	79,6	1,0	1,9	515	510		
9312 Kleiber-, Schwanen-, Pirolweg	633	170	-	803	21,2	654	24,5	81,4	0,5	1,7	651	643		
9313 Fasanenweg, Rebhuhnweg	501	126	-	627	20,1	527	22,4	84,1	0,6	1,5	524	519		
9402 Michelfelder Str., Simmelsdorfer Str.	721	164	-	885	18,5	713	22,3	80,6	0,4	1,0	710	706		
9403 Moritzbergstr., Hohenstädter Weg	700	114	-	814	14,0	595	18,5	73,1	0,5	3,9	592	572		
9413 Unterbürg, Beerbacher Weg	801	171	-	972	17,6	775	21,4	79,7	0,8	1,7	769	762		
9421 Ittlinger Str., Kersbacherweg	454	115	-	569	20,2	460	24,1	80,8	0,7	1,3	457	454		
9422 Am Doktorsfeld, Heuchlinger Str.	579	150	-	729	20,6	589	24,6	80,8	0,8	0,7	584	585		
9423 Ostermoher Str., Sittenbacher Str.	562	103	-	665	15,5	476	21,0	71,6	1,1	6,3	471	446		
9424 Reichenecker Str., Andersenstr.	711	124	-	835	14,9	661	18,2	79,2	1,2	2,7	653	643		
9501 Am Tiergarten, Bingstr.	670	101	-	771	13,1	634	15,0	82,2	1,7	2,8	623	616		
9511 Am Eichgrabenfeld, Kritzstr.	529	116	-	645	18,0	480	22,7	74,4	1,5	2,1	473	470		
9512 Fallrohrstr., Beim Grönacker	502	84	-	586	14,3	447	17,7	76,3	0,9	2,2	443	437		
9513 Kachletsstr., Jochensteinsstr.	500	123	-	623	19,7	479	24,0	76,9	2,9	2,5	465	467		
9514 Siedlerstr., Zerzabelshofer Hauptstr.	598	124	-	722	17,2	507	22,7	70,2	1,2	2,0	501	497		
9521 Torwarstr., Rohrmattenstr.	551	135	-	686	19,7	512	24,0	74,6	1,0	3,3	507	495		
9522 Urbanstr., Forstmeisterstr.	563	135	-	698	19,3	524	23,5	75,1	1,7	1,7	515	515		
9531 Heimgartenweg, Waldluststr.	568	103	-	671	15,4	495	19,0	73,8	1,6	1,8	487	486		
9532 Ayrerstr., Viatisstr.	523	108	-	631	17,1	520	18,8	82,4	1,0	1,3	515	513		
9533 Regensburger Str., Siebenbürger Str.	422	109	-	531	20,5	432	22,9	81,4	1,6	1,4	425	426		
9551 Altersheim Regensburger Str.	257	53	-	310	17,1	172	27,3	55,5	1,2	1,7	170	169		
9601 Bärenbühlgraben, Flachsröststr.	732	159	-	891	17,8	692	21,5	77,7	1,2	3,0	684	670		
9602 Am Bauernfeld, Birnthon	754	85	-	839	10,1	566	14,0	67,5	1,2	7,1	559	526		
9603 Hirtenwiesenstr., Imkerstr.	796	130	-	926	14,0	634	19,2	68,5	1,6	1,1	624	627		
9604 Puschkinstr., Gorkistr.	784	118	-	902	13,1	650	16,9	72,1	0,5	4,3	647	622		
9721 Brunn, Netzstall	498	60	-	558	10,8	427	13,1	76,5	1,2	3,7	422	411		
Insgesamt	302648	51187	2	353837	14,5	239209	20,2	67,6	1,3	3,4	236030	230938		

Stimm- bezirke	Von den gültigen Erst- und Zweitstimmen zusammen entfielen auf													
	CSU		SPD		GRÜNE		F.D.P.		ÖDP		FBU		NPD	
	Zahl	%	Zahl	%	Zahl	%	Zahl	%	Zahl	%	Zahl	%	Zahl	%
	13	14	15	16	17	18	19	20	21	22	23	24	25	26
8322	481	48,7	309	31,3	88	8,9	66	6,7	19	1,9	11	1,1	14	1,4
8331	476	39,3	455	37,6	177	14,6	63	5,2	22	1,8	9	0,7	9	0,7
8403	339	41,9	323	39,9	95	11,7	14	1,7	19	2,3	2	0,2	17	2,1
8404	516	33,1	789	50,6	123	7,9	51	3,3	29	1,9	20	1,3	30	1,9
8411	410	43,8	383	40,9	83	8,9	34	3,6	6	0,6	2	0,2	19	2,0
8412	371	39,7	430	46,0	56	6,0	24	2,6	21	2,2	9	1,0	24	2,6
8413	598	52,3	279	24,4	140	12,2	64	5,6	33	2,9	15	1,3	14	1,2
8431	557	50,4	345	31,2	110	10,0	39	3,5	17	1,5	8	0,7	29	2,6
8503	470	52,5	245	27,3	68	7,6	76	8,5	10	1,1	9	1,0	18	2,0
8504	529	45,1	450	38,4	113	9,6	27	2,3	13	1,1	10	0,9	30	2,6
8601	372	35,2	530	50,2	78	7,4	28	2,7	18	1,7	16	1,5	14	1,3
8611	312	34,8	460	51,3	75	8,4	22	2,5	9	1,0	7	0,8	11	1,2
8621	379	32,1	631	53,4	89	7,5	35	3,0	17	1,4	10	0,8	21	1,8
9001	489	47,2	308	29,7	115	11,1	74	7,1	32	3,1	4	0,4	14	1,4
9002	421	45,8	283	30,8	114	12,4	51	5,5	21	2,3	15	1,6	15	1,6
9011	566	52,1	261	24,0	136	12,5	92	8,5	11	1,0	4	0,4	17	1,6
9021	633	49,1	417	32,4	115	8,9	50	3,9	31	2,4	9	0,7	34	2,6
9022	253	32,6	406	52,3	39	5,0	33	4,2	13	1,7	17	2,2	16	2,1
9031	489	49,3	269	27,1	135	13,6	54	5,4	15	1,5	11	1,1	19	1,9
9042	379	38,2	414	41,7	141	14,2	24	2,4	19	1,9	10	1,0	5	0,5
9043	602	42,5	453	31,9	194	13,7	94	6,6	49	3,5	11	0,8	15	1,1
9101	702	60,9	229	19,9	101	8,8	85	7,4	18	1,6	6	0,5	11	1,0
9102	620	50,1	356	28,8	124	10,0	77	6,2	33	2,7	13	1,1	15	1,2
9111	679	60,4	164	14,6	150	13,3	97	8,6	26	2,3	3	0,3	6	0,5
9121	682	56,8	221	18,4	115	9,6	136	11,3	39	3,2	6	0,5	2	0,2
9211	486	48,4	327	32,6	90	9,0	62	6,2	19	1,9	6	0,6	14	1,4
9221	564	48,7	314	27,1	136	11,7	93	8,0	24	2,1	12	1,0	16	1,4
9223	612	49,1	333	26,7	174	14,0	92	7,4	27	2,2	4	0,3	5	0,4
9226	719	48,4	461	31,0	157	10,6	71	4,8	29	2,0	16	1,1	33	2,2
9301	703	54,2	336	25,9	94	7,2	102	7,9	18	1,4	19	1,5	26	2,0
9302	703	58,4	209	17,4	131	10,9	113	9,4	17	1,4	5	0,4	25	2,1
9311	541	52,8	202	19,7	113	11,0	119	11,6	25	2,4	7	0,7	18	1,8
9312	703	54,3	320	24,7	86	6,6	126	9,7	47	3,6	4	0,3	8	0,6
9313	600	57,5	214	20,5	95	9,1	81	7,8	38	3,6	3	0,3	12	1,2
9402	696	49,2	433	30,6	132	9,3	89	6,3	30	2,1	10	0,7	26	1,8
9403	505	43,4	417	35,8	129	11,1	72	6,2	16	1,4	6	0,5	19	1,6
9413	758	49,5	495	32,3	137	8,9	83	5,4	35	2,3	12	0,8	11	0,7
9421	446	49,0	293	32,2	80	8,8	56	6,1	16	1,8	6	0,7	14	1,5
9422	635	54,3	301	25,7	111	9,5	59	5,0	26	2,2	16	1,4	21	1,8
9423	423	46,1	353	38,5	66	7,2	32	3,5	17	1,9	5	0,5	21	2,3
9424	671	51,8	376	29,0	144	11,1	64	4,9	16	1,2	18	1,4	7	0,5
9501	758	61,2	334	27,0	42	3,4	88	7,1	2	0,2	1	0,1	14	1,1
9511	295	31,3	445	47,2	107	11,3	33	3,5	30	3,2	9	1,0	24	2,5
9512	321	36,5	407	46,3	84	9,5	31	3,5	12	1,4	5	0,6	20	2,3
9513	465	49,9	324	34,8	73	7,8	32	3,4	17	1,8	4	0,4	17	1,8
9514	444	44,5	364	36,5	102	10,2	35	3,5	18	1,8	4	0,4	31	3,1
9521	337	33,6	482	48,1	102	10,2	17	1,7	36	3,6	9	0,9	19	1,9
9522	484	47,0	321	31,2	101	9,8	76	7,4	23	2,2	8	0,8	17	1,7
9531	427	43,9	397	40,8	69	7,1	43	4,4	23	2,4	2	0,2	12	1,2
9532	570	55,4	255	24,8	114	11,1	46	4,5	32	3,1	2	0,2	9	0,9
9533	443	52,1	228	26,8	80	9,4	55	6,5	25	2,9	1	0,1	19	2,2
9551	134	39,5	158	46,6	29	8,6	7	2,1	-	-	-	-	11	3,2
9601	647	47,8	371	27,4	184	13,6	98	7,2	19	1,4	7	0,5	28	2,1
9602	502	46,3	382	35,2	100	9,2	50	4,6	21	1,9	5	0,5	25	2,3
9603	597	47,7	438	35,0	106	8,5	45	3,6	17	1,4	13	1,0	35	2,8
9604	556	43,8	462	36,4	146	11,5	62	4,9	21	1,7	11	0,9	11	0,9
9721	463	55,6	212	25,5	66	7,9	40	4,8	21	2,5	17	2,0	14	1,7
Insg.	200766	43,0	180696	38,7	46058	9,9	16265	3,5	8295	1,8	4963	1,1	9925	2,1

noch: Ergebnis der Bezirkswahl 1994 in den Nürnberger Stimmbezirken (einschließlich Briefwahl)

Stimm- bezirke	Von den gültigen Erststimmen entfielen auf den Bewerber von													
	CSU		SPD		GRÜNE		F.D.P.		ÖDP		FBU		NPD	
	Zahl	%	Zahl	%	Zahl	%	Zahl	%	Zahl	%	Zahl	%	Zahl	%
	27	28	29	30	31	32	33	34	35	36	37	38	39	40
8322	247	49,2	164	32,7	37	7,4	33	6,6	7	1,4	7	1,4	7	1,4
8331	239	39,2	240	39,3	80	13,1	31	5,1	11	1,8	5	0,8	4	0,7
8403	176	43,1	163	40,0	44	10,8	5	1,2	9	2,2	2	0,5	9	2,2
8404	265	33,6	405	51,4	56	7,1	22	2,8	12	1,5	12	1,5	16	2,0
8411	207	44,2	196	41,9	36	7,7	16	3,4	3	0,6	1	0,2	9	1,9
8412	188	39,8	222	47,0	23	4,9	11	2,3	11	2,3	6	1,3	11	2,3
8413	301	52,6	140	24,5	67	11,7	35	6,1	15	2,6	7	1,2	7	1,2
8431	289	52,0	176	31,7	47	8,5	19	3,4	6	1,1	5	0,9	14	2,5
8503	238	53,0	128	28,5	31	6,9	34	7,6	5	1,1	4	0,9	9	2,0
8504	266	44,9	236	39,9	51	8,6	11	1,9	8	1,4	5	0,8	15	2,5
8601	190	35,5	269	50,3	36	6,7	14	2,6	10	1,9	8	1,5	8	1,5
8611	156	34,4	236	52,0	38	8,4	11	2,4	3	0,7	4	0,9	6	1,3
8621	193	32,5	322	54,2	41	6,9	16	2,7	8	1,3	5	0,8	9	1,5
9001	245	47,1	152	29,2	58	11,2	40	7,7	16	3,1	2	0,4	7	1,3
9002	212	45,8	143	30,9	57	12,3	28	6,0	9	1,9	6	1,3	8	1,7
9011	283	51,5	127	23,1	73	13,3	51	9,3	4	0,7	2	0,4	9	1,6
9021	316	48,6	213	32,8	55	8,5	30	4,6	15	2,3	5	0,8	16	2,5
9022	126	32,2	204	52,2	19	4,9	20	5,1	5	1,3	9	2,3	8	2,0
9031	248	49,6	129	25,8	70	14,0	31	6,2	8	1,6	5	1,0	9	1,8
9042	192	38,3	206	41,1	75	15,0	13	2,6	9	1,8	4	0,8	2	0,4
9043	296	41,8	226	31,9	99	14,0	50	7,1	23	3,2	7	1,0	7	1,0
9101	348	60,4	117	20,3	49	8,5	45	7,8	9	1,6	3	0,5	5	0,9
9102	312	50,0	189	30,3	56	9,0	36	5,8	19	3,0	5	0,8	7	1,1
9111	336	59,2	83	14,6	76	13,4	57	10,0	12	2,1	1	0,2	3	0,5
9121	339	55,8	113	18,6	53	8,7	78	12,9	19	3,1	4	0,7	1	0,2
9211	241	47,7	168	33,3	43	8,5	34	6,7	10	2,0	2	0,4	7	1,4
9221	281	48,4	159	27,4	66	11,4	47	8,1	12	2,1	7	1,2	8	1,4
9223	306	49,0	164	26,2	86	13,8	52	8,3	13	2,1	3	0,5	1	0,2
9226	361	48,3	227	30,4	79	10,6	41	5,5	14	1,9	9	1,2	16	2,1
9301	347	53,1	171	26,2	50	7,7	53	8,1	9	1,4	9	1,4	14	2,1
9302	352	58,3	104	17,2	66	10,9	58	9,6	8	1,3	4	0,7	12	2,0
9311	270	52,4	101	19,6	59	11,5	60	11,7	13	2,5	2	0,4	10	1,9
9312	350	53,8	159	24,4	42	6,5	70	10,8	23	3,5	3	0,5	4	0,6
9313	303	57,8	106	20,2	49	9,4	41	7,8	18	3,4	1	0,2	6	1,1
9402	347	48,9	215	30,3	68	9,6	47	6,6	16	2,3	5	0,7	12	1,7
9403	259	43,8	210	35,5	68	11,5	34	5,7	7	1,2	4	0,7	10	1,7
9413	379	49,3	239	31,1	77	10,0	43	5,6	20	2,6	7	0,9	4	0,5
9421	224	49,0	140	30,6	46	10,1	30	6,6	8	1,8	3	0,7	6	1,3
9422	321	55,0	146	25,0	58	9,9	28	4,8	13	2,2	9	1,5	9	1,5
9423	219	46,5	179	38,0	32	6,8	15	3,2	12	2,5	2	0,4	12	2,5
9424	336	51,5	184	28,2	75	11,5	33	5,1	10	1,5	11	1,7	4	0,6
9501	378	60,7	167	26,8	23	3,7	46	7,4	1	0,2	-	-	8	1,3
9511	148	31,3	221	46,7	57	12,1	16	3,4	14	3,0	5	1,1	12	2,5
9512	159	35,9	203	45,8	44	9,9	18	4,1	7	1,6	2	0,5	10	2,3
9513	234	50,3	161	34,6	34	7,3	16	3,4	9	1,9	3	0,6	8	1,7
9514	220	43,9	173	34,5	60	12,0	20	4,0	10	2,0	2	0,4	16	3,2
9521	171	33,7	234	46,2	55	10,8	12	2,4	20	3,9	5	1,0	10	2,0
9522	237	46,0	158	30,7	54	10,5	39	7,6	14	2,7	5	1,0	8	1,6
9531	215	44,1	197	40,5	36	7,4	21	4,3	11	2,3	1	0,2	6	1,2
9532	289	56,1	123	23,9	63	12,2	20	3,9	15	2,9	1	0,2	4	0,8
9533	220	51,8	111	26,1	39	9,2	31	7,3	14	3,3	-	-	10	2,4
9551	65	38,2	80	47,1	15	8,8	4	2,4	-	-	-	-	6	3,5
9601	320	46,8	186	27,2	96	14,0	53	7,7	11	1,6	5	0,7	13	1,9
9602	260	46,5	197	35,2	56	10,0	22	3,9	9	1,6	3	0,5	12	2,1
9603	294	47,1	219	35,1	54	8,7	25	4,0	9	1,4	6	1,0	17	2,7
9604	282	43,6	231	35,7	80	12,4	32	4,9	12	1,9	5	0,8	5	0,8
9721	234	55,5	106	25,1	35	8,3	22	5,2	9	2,1	10	2,4	6	1,4
Insg.	101753	43,1	92103	39,0	22449	9,5	8044	3,4	4090	1,7	2640	1,1	4951	2,1

Stimm- bezirke	Von den gültigen Zweitstimmen entfielen auf													
	CSU		SPD		GRÜNE		F.D.P.		ÖDP		FBU		NPD	
	Zahl	%	Zahl	%	Zahl	%	Zahl	%	Zahl	%	Zahl	%	Zahl	%
	41	42	43	44	45	46	47	48	49	50	51	52	53	54
8322	234	48,1	145	29,8	51	10,5	33	6,8	12	2,5	4	0,8	7	1,4
8331	237	39,4	215	35,8	97	16,1	32	5,3	11	1,8	4	0,7	5	0,8
8403	163	40,6	160	39,9	51	12,7	9	2,2	10	2,5	-	-	8	2,0
8404	251	32,6	384	49,9	67	8,7	29	3,8	17	2,2	8	1,0	14	1,8
8411	203	43,3	187	39,9	47	10,0	18	3,8	3	0,6	1	0,2	10	2,1
8412	183	39,5	208	44,9	33	7,1	13	2,8	10	2,2	3	0,6	13	2,8
8413	297	52,0	139	24,3	73	12,8	29	5,1	18	3,2	8	1,4	7	1,2
8431	268	48,8	169	30,8	63	11,5	20	3,6	11	2,0	3	0,5	15	2,7
8503	232	51,9	117	26,2	37	8,3	42	9,4	5	1,1	5	1,1	9	2,0
8504	263	45,3	214	36,9	62	10,7	16	2,8	5	0,9	5	0,9	15	2,6
8601	182	34,9	261	50,1	42	8,1	14	2,7	8	1,5	8	1,5	6	1,2
8611	156	35,3	224	50,7	37	8,4	11	2,5	6	1,4	3	0,7	5	1,1
8621	186	31,6	309	52,6	48	8,2	19	3,2	9	1,5	5	0,9	12	2,0
9001	244	47,3	156	30,2	57	11,0	34	6,6	16	3,1	2	0,4	7	1,4
9002	209	45,7	140	30,6	57	12,5	23	5,0	12	2,6	9	2,0	7	1,5
9011	263	52,6	134	24,9	63	11,7	41	7,6	7	1,3	2	0,4	8	1,5
9021	317	49,6	204	31,9	60	9,4	20	3,1	16	2,5	4	0,6	18	2,8
9022	127	32,9	202	52,3	20	5,2	13	3,4	8	2,1	8	2,1	8	2,1
9031	241	49,0	140	28,5	65	13,2	23	4,7	7	1,4	6	1,2	10	2,0
9042	187	38,1	208	42,4	66	13,4	11	2,2	10	2,0	6	1,2	3	0,6
9043	306	43,1	227	32,0	95	13,4	44	6,2	26	3,7	4	0,6	8	1,1
9101	354	61,5	112	19,4	52	9,0	40	6,9	9	1,6	3	0,5	6	1,0
9102	308	50,2	167	27,2	68	11,1	41	6,7	14	2,3	8	1,3	8	1,3
9111	343	61,6	81	14,5	74	13,3	40	7,2	14	2,5	2	0,4	3	0,5
9121	343	57,7	108	18,2	62	10,4	58	9,8	20	3,4	2	0,3	1	0,2
9211	245	49,1	159	31,9	47	9,4	28	5,6	9	1,8	4	0,8	7	1,4
9221	283	48,9	155	26,8	70	12,1	46	7,9	12	2,1	5	0,9	8	1,4
9223	306	49,2	169	27,2	88	14,1	40	6,4	14	2,3	1	0,2	4	0,6
9226	358	48,4	234	31,7	78	10,6	30	4,1	15	2,0	7	0,9	17	2,3
9301	356	55,2	165	25,6	44	6,8	49	7,6	9	1,4	10	1,6	12	1,9
9302	351	58,6	105	17,5	65	10,9	55	9,2	9	1,5	1	0,2	13	2,2
9311	271	53,1	101	19,8	54	10,6	59	11,6	12	2,4	5	1,0	8	1,6
9312	353	54,9	161	25,0	44	6,8	56	8,7	24	3,7	1	0,2	4	0,6
9313	297	57,2	108	20,8	46	8,9	40	7,7	20	3,9	2	0,4	6	1,2
9402	349	49,4	218	30,9	64	9,1	42	5,9	14	2,0	5	0,7	14	2,0
9403	246	43,0	207	36,2	61	10,7	38	6,6	9	1,6	2	0,3	9	1,6
9413	379	49,7	256	33,6	60	7,9	40	5,2	15	2,0	5	0,7	7	0,9
9421	222	48,9	153	33,7	34	7,5	26	5,7	8	1,8	3	0,7	8	1,8
9422	314	53,7	155	26,5	53	9,1	31	5,3	13	2,2	7	1,2	12	2,1
9423	204	45,7	174	39,0	34	7,6	17	3,8	5	1,1	3	0,7	9	2,0
9424	335	52,1	192	29,9	69	10,7	31	4,8	6	0,9	7	1,1	3	0,5
9501	380	61,7	167	27,1	19	3,1	42	6,8	1	0,2	1	0,2	6	1,0
9511	147	31,3	224	47,7	50	10,6	17	3,6	16	3,4	4	0,9	12	2,6
9512	162	37,1	204	46,7	40	9,2	13	3,0	5	1,1	3	0,7	10	2,3
9513	231	49,5	163	34,9	39	8,4	16	3,4	8	1,7	1	0,2	9	1,9
9514	224	45,1	191	38,4	42	8,5	15	3,0	8	1,6	2	0,4	15	3,0
9521	166	33,5	248	50,1	47	9,5	5	1,0	16	3,2	4	0,8	9	1,8
9522	247	48,0	163	31,7	47	9,1	37	7,2	9	1,7	3	0,6	9	1,7
9531	212	43,6	200	41,2	33	6,8	22	4,5	12	2,5	1	0,2	6	1,2
9532	281	54,8	132	25,7	51	9,9	26	5,1	17	3,3	1	0,2	5	1,0
9533	223	52,3	117	27,5	41	9,6	24	5,6	11	2,6	1	0,2	9	2,1
9551	69	40,8	78	46,2	14	8,3	3	1,8	-	-	-	-	5	3,0
9601	327	48,8	185	27,6	88	13,1	45	6,7	8	1,2	2	0,3	15	2,2
9602	242	46,0	185	35,2	44	8,4	28	5,3	12	2,3	2	0,4	13	2,5
9603	303	48,3	219	34,9	52	8,3	20	3,2	8	1,3	7	1,1	18	2,9
9604	274	44,1	231	37,1	66	10,6	30	4,8	9	1,4	6	1,0	6	1,0
9721	229	55,7	106	25,8	31	7,5	18	4,4	12	2,9	7	1,7	8	1,9
Insg.	99013	42,9	88593	38,4	23609	10,2	8221	3,6	4205	1,8	2323	1,0	4974	2,2

