Inhalt

		Seite
A. Die Wahl zum Bayerischen Landtag am 13. September 1998		3
Überblick		3
1.	**Allgemeines**	4
1.1	Nürnberger Berichte über die Landtagswahl	4
1.2	Gesetzliche Grundlagen für die Wahl	4
1.3	Wahlvorschläge und Bewerber in Bayern	4
2.	**Ergebnisse aus Bayern**	5
2.1	Bayern insgesamt und die Wahlkreise	5
2.2	Städtevergleich	10
2.3	Wahlkreis Mittelfranken	12
3.	**Ergebnisse in Nürnberg und in den Stimmkreisen 501 bis 504**	14
3.1	Wahlergebnis in Nürnberg	14
3.1.1	Rückblick	14
3.1.2	Stimmberechtigte, Wähler und Wahlbeteiligung	15
3.1.3	Stimmenverteilung auf die Parteien	16
3.1.4	Briefwahl	18
3.1.5	Stimmenverteilung auf die Bewerber	20
3.1.6	Ergebnisse der Repräsentativstatistik	31
3.1.7	Ergebnisse in kleinräumiger Gliederung	35
3.2	Ergebnisse in den Stimmkreisen 501 bis 504	54
3.2.1	Allgemeines	54
3.2.2	Stimmberechtigte, Wähler und Wahlbeteiligung	54
3.2.3	Verteilung der Erststimmen	54
3.2.4	Verteilung der Zweitstimmen	58
3.2.5	Verteilung der Erst- und Zweitstimmen	59
3.2.6	Differenz zwischen Erst- und Zweitstimmen	60
3.2.7	Stimmenergebnis der Nürnberger Landtagsabgeordneten	60
Tabellenteil		61
Ergebnis der Landtagswahl 1998 in den Nürnberger Stadtteilen		63
Ergebnis der Landtagswahl 1998 in den Nürnberger Statistischen Bezirken		64
Ergebnis der Landtagswahl 1998 in den Nürnberger Stimmbezirken		68

Herausgeber:
Stadt Nürnberg
Unschlittplatz 7a, 90403 Nürnberg
ISBN 3-929922-26-6

Bearbeiter: Walter Schneider

Nachdruck mit Quellenangabe gestattet

Auskunftsdienst (0911) 231 28 43
Zimmer 17

Seite

Karten

Übersichtskarte Nürnberger Stimmbezirke 37
Wahlbeteiligung (einschl. Briefwahl) in den Stimmbezirken 39
Briefwähleranteile in den Stimmbezirken 41
Stimmenanteile der CSU (einschl. Briefwahl) in den Stimmbezirken 43
Stimmenanteile der SPD (einschl. Briefwahl) in den Stimmbezirken 45
Stimmenanteile der GRÜNEN (einschl. Briefwahl) in den Stimmbezirken 47
Stimmenanteile der F.D.P. (einschl. Briefwahl) in den Stimmbezirken 49
Stimmenanteile der REP (einschl. Briefwahl) in den Stimmbezirken 51
Stimmkreiseinteilung 1998 55

Seite

B. Die Wahl zum Mittelfränkischen Bezirkstag am 13. September 1998 93

1. Allgemeines 93

1.1 Nürnberger Berichte über die Bezirkswahl 1998 93
1.2 Wahlverfahren 93

2. Wahlergebnisse 93

2.1 Mittelfranken insgesamt 93
2.2 Wahlergebnis in Nürnberg 95
2.2.1 Stimmenverteilung auf die Parteien 95
2.2.2 Stimmenverteilung auf die Bewerber 96
2.2.3 Ergebnisse in kleinräumiger Gliederung 104
2.3 Wahlergebnisse in den Stimmkreisen 501 bis 504 104

Tabellenteil

Ergebnis der Bezirkswahl 1998 in den Nürnberger Stadtteilen (einschl. Briefwahl) 109
Ergebnis der Bezirkswahl 1998 in den Nürnberger Statistischen Bezirken (einschl. Briefwahl) 110
Ergebnis der Bezirkswahl 1998 in den Nürnberger Stimmbezirken (einschl. Briefwahl) 114

Die Wahl zum Bayerischen Landtag am 13. September 1998

Überblick

Bayern

Wahlbeteiligung gegenüber 1994 (67,8 %) um 2 %-Punkte auf 69,8 % leicht gestiegen.

CSU behält absolute Mehrheit mit 52,9 % Stimmenanteil (1994: 52,8 %).

SPD verfehlte ihr Ziel 30 + x %. Sie erreichte nur 28,7 % Stimmenanteil.

GRÜNE mit 5,7 % Stimmenanteil noch im Landtag vertreten.

Hoffnung der neu aufgetretenen Freien Wähler auf Sitze im Landtag erfüllt sich nicht (3,7 % Stimmenanteil).

F.D.P. erzielt mit 1,7 % Stimmenanteil schlechtestes Ergebnis seit 1946.

Sitze im neuen Landtag: CSU 123 (1994: 120), SPD 67 (70), GRÜNE 14 (14).

Von den 104 Stimmkreisbewerbern waren 99mal die Kandidaten der CSU erfolgreich, 5mal die Bewerber der SPD.

Bayern	Gesamtstimmen (= Erst- und Zweitstimmen)			
Wahlkreis-vorschlag	1998		1994	Veränderung
	Anzahl	%	%	%-Punkte
	1	2	3	4
insgesamt	12 186 909	100	100	-
davon für				
C S U	6 447 764	52,9	52,8	+ 0,1
S P D	3 501 900	28,7	30,0	- 1,3
GRÜNE	692 456	5,7	6,1	- 0,4
R E P	438 144	3,6	3,9	- 0,3
F.D.P.	201 788	1,7	2,8	- 1,1
ö d p	217 840	1,8	2,1	- 0,3
B P	88 580	0,7	1,0	- 0,3
B F B	50 336	0,4	0,4	- 0,0
F B U	23 962	0,2	0,4	- 0,2
N P D	23 717	0,2	0,1	+ 0,1
NATURGESETZ	8 392	0,1	0,1	- 0,0
STATT Partei	2 487	0,0	0,0	- 0,0
A S P	11 437	0,1	x	.
D K P	1 625	0,0	x	.
„6. PARTEI"	10 353	0,1	x	.
FREIE WÄHLER	446 115	3,7	x	.
H P	738	0,0	x	.
Fr. Franken	1 966	0,0	x	.
P B C	17 309	0,1	x	.
Sonstige 94	-	-	0,1	.
abgegebene Stimmen	12 348 664	100	100	.
davon				
gültig	12 186 909	98,7	98,5	+ 0,2
ungültig	161 755	1,3	1,5	- 0,2

Mittelfranken

Aus dem Wahlkreis (Regierungsbezirk) Mittelfranken ziehen 28 Abgeordnete in den Landtag ein. Wie 1994 stellt hiervon die CSU 14, SPD 12 und GRÜNE 2.

Die 14 Direktmandate wurden ebenfalls wie 1994 12mal von der CSU und 2mal von der SPD gewonnen.

Nürnberg

Die CSU, 1994 in Nürnberg auf Rang 2 in der Wählergunst, wurde mit 44,7 % Stimmenanteil und einem Plus von 2,4 %-Punkten auf Platz 1 gewählt.

Die SPD und GRÜNE fielen wie im Bayern-Trend um 1,3 bzw. 0,4 %-Punkte zurück und belegen mit 41,5 % bzw. 5,8 % Rang 2 und 3.

Nürnberg	Gesamtstimmen (= Erst- und Zweitstimmen)			
Wahlkreis-vorschlag	1998		1994	Veränderung
	Anzahl	%	%	%-Punkte
	1	2	3	4
insgesamt	461 886	100	100	-
davon für				
C S U	206 278	44,7	42,3	+ 2,4
S P D	191 869	41,5	42,8	- 1,3
GRÜNE	26 967	5,8	6,2	- 0,4
R E P	13 916	3,0	3,5	- 0,5
F.D.P.	7 007	1,5	2,9	- 1,4
ö d p	3 471	0,8	1,0	- 0,2
B P	708	0,2	0,3	- 0,1
B F B	964	0,2	x	.
N P D	2 184	0,5	0,5	- 0,0
NATURGESETZ	339	0,1	x	.
STATT Partei	811	0,2	x	.
D K P	778	0,2	x	.
FREIE WÄHLER	4 879	1,1	x	.
P B C	1 715	0,4	x	.
F B U	x	x	0,5	.
abgegebene Stimmen	467 063	100	100	-
davon				
gültig	461 886	98,9	98,5	+ 0,4
ungültig	5 177	1,1	1,5	- 0,4

Im Stimmkreis 501 Nürnberg-Nord gewinnt Renate Schmidt (SPD) das Direkmandat vor Dr. Günther Beckstein (CSU).

Die drei anderen Stimmkreise bleiben bei der CSU:
Stimmkreis 502 Nürnberg-Ost: Christl Schweder
Stimmkreis 503 Nürnberg-Süd: Karl Freller
Stimmkreis 504 Nürnberg-West: Dr. Markus Söder

1. Allgemeines

1.1 Nürnberger Berichte über die Landtagswahl

Am 13. September 1998 fand die 14. Wahl zum Bayerischen Landtag statt. Das Amt für Stadtforschung und Statistik hat hierüber in folgenden Veröffentlichungen berichtet:

- Sonderheft S1 '98 der Statistischen Nachrichten der Stadt Nürnberg mit dem Titel "Vor der Landtags- und Bezirkswahl 1998". Hierin wurde insbesondere über die Ergebnisse aller Landtagswahlen in Nürnberg seit 1946 berichtet, und es wurden die letzten Wahlergebnisse verglichen.

- Nürnberger Statistik aktuell mit dem Titel "Landtagswahl 1998 in Nürnberg" vom 13. September 1998. Hier wurde das aus den telefonischen Schnellmeldungen der einzelnen Wahlvorstände ermittelte vorläufige Ergebnis für die Stadt Nürnberg und für die vier zugehörigen Stimmkreise 501 bis 504 veröffentlicht sowie über das Wahlverhalten nach Altersgruppen und Geschlecht aus 32 repräsentativen Stimmbezirken berichtet.

- Nürnberger Statistik aktuell mit dem Titel "Ergebnis der Landtagswahl am 13. September 1998" vom 16. September 1998. Hierin wurde das "amtliche" Ergebnis aufgrund der Niederschriften der einzelnen Wahlvorstände, das der Landeswahlausschuß dann in seiner Sitzung vom 23. September 1998 festgestellt hat, veröffentlicht, und zwar für die einzelnen Stimmkreise 501 bis 504, die Städte Nürnberg und Schwabach und die Gemeinden Feucht, Rückersdorf und Schwaig sowie für die einzelnen Stimmbezirke.

Die jetzt vorgelegte Darstellung und Analyse, insbesondere der Nürnberger Ergebnisse, bezieht weitere inzwischen vorliegende Aufbereitungen ein. Für die kleinräumige Darstellung der Wahlergebnisse nach Stimmbezirken, statistischen Bezirken und Stadtteilen wurden die Briefwahlergebnisse denen der Urnenwahl rechnerisch zugeschlagen, wodurch das regionale Wählerverhalten so realistisch wie möglich wiedergegeben wird.

1.2 Gesetzliche Grundlagen für die Wahl

Die rechtlichen Grundlagen für die Wahl des Bayerischen Landtags 1998 waren:

- die entsprechenden Artikel der Verfassung des Freistaates Bayern, insbesondere Artikel 14 "Wahl",
- das Landeswahlgesetz (LWG) in der Fassung der Bekanntmachung vom 9. März 1994 (GVBl S. 135),
- die Landeswahlordnung (LWO) in der Fassung der Bekanntmachung vom 4. Mai 1994 (GVBl S. 316).

Seit der Landtagswahl 1994 wurde das Landeswahlgesetz nicht geändert. Vom Landtag wurde jedoch ein Gesetz zur Änderung der Verfassung des Freistaates Bayern im Hinblick auf die Reformierung von Landtag und Staatsregierung eingebracht, für das sich die Stimmberechtigten im Volksentscheid vom 08.02.1998 ausgesprochen hatten. Durch diese Verfassungsänderung wurden insbesondere

- die Legislaturperiode ab 1998 von 4 auf 5 Jahre erhöht und
- die Zahl der Abgeordneten ab der 2003 beginnenden Legislaturperiode von 204 auf 180 reduziert.

Durch diese beiden Maßnahmen sollen die kontinuierliche Sacharbeit des Parlaments und die Effektivität der parlamentarischen Arbeit verbessert werden.

1.3 Wahlvorschläge und Bewerber in Bayern

1998 bewarben sich 2 128 Kandidatinnen und Kandidaten um einen Sitz im Landtag, 1994 waren es noch 1 585. Die Bewerberinnen und Bewerber 1998 gehörten folgenden 19 Parteien und Wählergruppen (1994: 15) an:

Kurzbezeichnung	Name	1994 dabei
CSU	Christlich-Soziale Union in Bayern e.V.	ja
SPD	Sozialdemokratische Partei Deutschlands	ja
GRÜNE	BÜNDNIS 90/DIE GRÜNEN	ja
REP	DIE REPUBLIKANER	ja
F.D.P.	Freie Demokratische Partei	ja
ödp	Ökologisch-Demokratische Partei	ja
BP	Bayernpartei	ja
BFB	BUND FREIER BÜRGER – OFFENSIVE FÜR DEUTSCHLAND, Die Freiheitlichen	ja
FBU	FREIE BÜRGER UNION	ja
NPD	Nationaldemokratische Partei Deutschlands	ja
NATUR-GESETZ	DIE NATURGESETZ-PARTEI, AUFBRUCH ZU NEUEM BEWUSSTSEIN	ja
STATT	STATT Partei DIE UNABHÄNGIGEN	ja
ASP	Automobile - Steuerzahler - Partei	nein
DKP	Deutsche Kommunistische Partei	nein
„6. PARTEI"	„DIE 6. PARTEI" JUGEND & FRAUENLISTE	nein
FREIE WÄHLER	FW FREIE WÄHLER Bayern e.V.	ja
HP	Humanistische Partei	nein
Freie Franken	Landeswählergruppe der Franken	nein
PBC	Partei Bibeltreuer Christen	nein

Die noch 1994 kandidierende LIGA (CHRISTLICHE LIGA Die Partei für das Leben), die PDD (Partei Deutscher Demokraten) und die nur in Schwaben angetretene Gruppe der FREIEN WÄHLER waren 1998 nicht mehr dabei. Hinzugekommen sind ASP, DKP, Freie Franken, FREIE WÄHLER, HP, PBC und „6. Partei".

1998 waren 540 oder 25 % der Bewerber um einen Sitz im Bayerischen Parlament Frauen (1994 waren

es 24 %). „DIE 6. PARTEI" JUGEND & FRAUEN-LISTE hatte 1998 dabei den höchsten Frauenanteil mit 88 %, gefolgt von NATURGESETZ mit 49 % und den GRÜNEN mit 47 %. NPD (12 %) und REP (14 %) hatten die niedrigsten Frauenanteile aufzuweisen. Die CSU lag mit 20 % unter dem Durchschnitt, die SPD mit 36 % darüber.

In keinem der Wahlkreise (= Regierungsbezirke) traten alle 19 Parteien und Wählergruppen an. Oberbayern bot mit 15 Vorschlägen die größte Auswahl, Niederbayern mit 11 die geringste. Nur 9 Parteien stellten in allen Regierungsbezirken Listen zur Wahl.

Wahlkreisvorschläge und Bewerberzahl zur Landtagswahl 1998

	Bayern	davon im Wahlkreis						
		Ober-bayern	Nieder-bayern	Oberpfalz	Ober-franken	Mittel-franken	Unter-franken	Schwaben
	1	2	3	4	5	6	7	8
Wahlkreisvorschläge	90	15	11	12	13	14	12	13
Bewerber	2 128	711	195	190	211	286	229	306
davon CSU	186	47	20	19	20	28	23	29
SPD	181	42	20	19	20	28	23	29
GRÜNE	203	65	19	19	20	28	23	29
REP	203	65	20	19	19	28	23	29
F.D.P.	202	65	18	19	20	28	23	29
ödp	204	65	20	19	20	28	23	29
BP	177	65	20	16	20	15	12	29
BFB – Die Offensive	152	63	18	9	10	8	15	29
FBU	79	29	-	-	20	-	12	18
NPD	93	-	14	12	10	14	23	20
NATURGESETZ	55	31	-	9	-	9	-	6
STATT Partei	13	-	-	-	-	13	-	-
ASP	71	65	6	-	-	-	-	-
DKP	16	-	-	-	-	16	-	-
„6. PARTEI"	32	31	-	-	-	-	-	1
FW Freie Wähler	185	46	20	19	20	28	23	29
HP	21	21	-	-	-	-	-	-
Freie Franken	5	-	-	-	5	-	-	-
PBC	50	11	-	11	7	15	6	-
zu vergebende Sitze 1998	204	65	20	19	20	28	23	29

Quelle: Mitteilungen und Bekanntmachungen des Landeswahlleiters des Freistaates Bayern, Nr. 2, Wahl zum Bayerischen Landtag am 13. September 1998, Wahlkreisvorschläge, Bewerber, ausgegeben im August 1998

2. Ergebnisse aus Bayern

2.1 Bayern insgesamt und die Wahlkreise

Die Zahl der in den einzelnen Wahlkreisen zu vergebenden Sitze richtet sich nach der Zahl der deutschen Einwohner im Regierungsbezirk. Zwischen 1994 und 1998 hat es infolge der Bevölkerungsentwicklung keine Veränderung in der Zahl der zum jeweiligen Wahlkreis gehörenden Mandate gegeben.

Rund ein Drittel der Stimmberechtigten Bayerns (32,2 %) wohnt in Oberbayern, das mit 65 Mandaten auch rund ein Drittel der Sitze im Bayerischen Landtag belegt. Die Zahl der Stimmberechtigten in Bayern insgesamt nahm gegenüber 1994 um 102 623 oder 1,2 % zu, wobei Niederbayern mit 2,8 % prozentual den größten Zuwachs zu verzeichnen hatte.

Stimmberechtigte, Wähler und Wahlbeteiligung in den Wahlkreisen und in Bayern bei der Landtagswahl

Wahlkreis	Stimmberechtigte		Wähler		Wahlbeteiligung		
	1998	Veränderung gegenüber 1994 in %	1998	Veränderung gegenüber 1994 in %	1998	1994	Veränderung in %-Punkten
	1	2	3	4	5	6	7
Oberbayern	2 847 163	+ 0,9	1 997 023	+ 4,0	70,1	68,1	+ 2,0
Niederbayern	873 914	+ 2,8	575 081	+ 6,3	65,8	63,7	+ 2,1
Oberpfalz	810 014	+ 2,0	574 906	+ 4,7	71,0	69,1	+ 1,9
Oberfranken	854 940	+ 0,6	603 856	+ 2,3	70,6	69,4	+ 1,2
Mittelfranken	1 216 480	+ 0,1	867 683	+ 2,9	71,3	69,3	+ 2,0
Unterfranken	988 820	+ 1,6	706 208	+ 4,6	71,4	69,4	+ 2,0
Schwaben	1 254 824	+ 1,3	851 091	+ 5,4	67,8	65,2	+ 2,6
Bayern	8 846 155	+ 1,2	6 175 848	+ 4,2	69,8	67,8	+ 2,0

Quelle: Mitteilungen und Bekanntmachungen des Landeswahlleiters des Freistaates Bayern, Nr. 4, Wahl zum Bayerischen Landtag am 13. September 1998

Die Zahl der Wähler ist in Bayern insgesamt um 4,2 % gegenüber 1994 gestiegen, woraus insgesamt eine Erhöhung der Wahlbeteiligung um 2,0 %-Punkte resultiert. Nach der schlechtesten Wahlbeteiligung nach dem 2. Weltkrieg im Jahr 1990 mit 65,9 % stieg sie 1994 um 1,9 %-Punkte und 1998 nochmals um 2 %-Punkte auf nunmehr 69,8 %. Rund 30 % aller Stimmberechtigten blieben somit der Landtagswahl 1998 fern. Die höchsten Wahlbeteiligungen wurden in Mittel- und Unterfranken mit 71,3 % bzw. 71,4 % registriert. Am schlechtesten schnitten, wie 1994, die Niederbayern mit 65,8 % ab.

Stimmberechtigte, Wähler und Wahlbeteiligung bei den Landtagswahlen in Bayern 1946 bis 1998

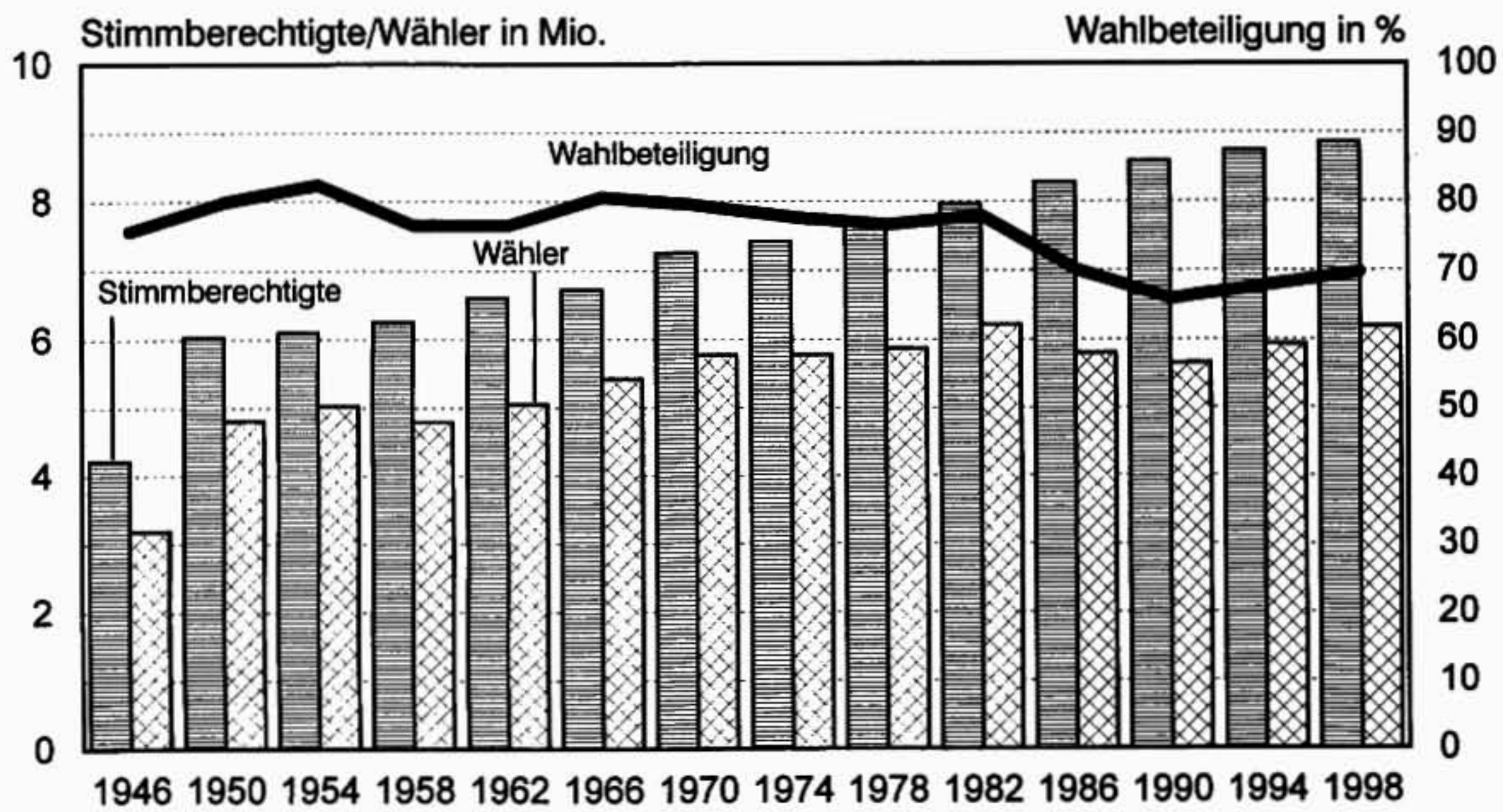

Amt für Stadtforschung und Statistik STATIS Nürnberg

Für die Berechnung der Sitze im Bayerischen Landtag ist die Summe der Erst- und Zweitstimmen maßgeblich, die eine Partei im jeweiligen Wahlkreis gewinnen konnte.

Wenngleich die **CSU** ihr Ergebnis gegenüber 1994 bayernweit mit einem Plus von 0,1 %-Punkten nahezu konstant hielt, weisen die einzelnen Regierungsbezirke doch größere Schwankungen auf. Den größten Zugewinn erzielte sie in Oberbayern, was sicher auf den Spitzenkandidaten Dr. Edmund Stoiber zurückzuführen ist. Die FREIEN WÄHLER hatten dort die wenigsten Stimmenanteile von allen sieben Regierungsbezirken errungen. In Oberfanken hatte die CSU ihre größten Stimmenverluste zu verzeichnen.

Die **SPD** mußte in allen Regierungsbezirken Stimmeneinbußen hinnehmen, am meisten dort, wo die CSU den größten Zuwachs hatte: in Oberbayern. Ihren höchsten Wert erzielte sie in Mittelfranken, wo sie ihr Ergebnis von 1994 fast halten konnte, sicher mit ein Verdienst der Spitzenkandidatin Renate Schmidt.

Die **GRÜNEN** verloren außer in Oberbayern in allen Regierungsbezirken Stimmenanteile. Am stärksten fielen die Verluste in Unterfranken und Schwaben aus.

Die **REP** hatten in Bayern insgesamt einen leichten Stimmenverlust zu verzeichnen. Nachdem sie 1990 fast die 5 %-Grenze erreicht hatten, ist das Ziel, Landtagssitze zu erreichen, weiter in die Ferne gerückt.

Im Jahr 1994 sackte die **F.D.P.** unter die 5 %-Grenze ab und war damit bereits im letzten Landtag nicht mehr vertreten. Diese Talfahrt setzte sich 1998 fort; die Partei hat in allen Regierungsbezirken Anhänger verloren und konnte in keinem Wahlkreis die 2 %-Schwelle erreichen.

Dagegen haben die **FREIEN WÄHLER** bei ihrem ersten Anlauf 3,7 % Stimmenanteile erreicht, wobei sie in Unterfranken und Schwaben nahe an die 5 %-Grenze kamen.

Gesamtstimmenanteile in Bayern und in den Wahlkreisen bei den Landtagswahlen 1998 und 1994

Wahlvorschlag	von je 100 gültigen Erst- und Zweitstimmen zusammen erhielten in											
	Bayern			Oberbayern			Niederbayern			Oberpfalz		
	1998	1994	Veränderung in % - Pkten.	1998	1994	Veränderung in % - Pkten.	1998	1994	Veränderung in % - Pkten.	1998	1994	Veränderung in % - Pkten.
	1	2	3	4	5	6	7	8	9	10	11	12
C S U	52,9	52,8	+ 0,1	55,3	53,1	+ 2,2	55,8	57,4	- 1,6	54,0	54,7	- 0,7
S P D	28,7	30,0	- 1,3	25,2	27,8	- 2,6	25,1	25,4	- 0,3	30,8	31,7	- 0,9
GRÜNE	5,7	6,1	- 0,4	7,2	7,0	+ 0,2	3,9	4,5	- 0,6	3,8	4,0	- 0,2
R E P	3,6	3,9	- 0,3	3,3	3,9	- 0,6	4,0	4,8	- 0,8	2,9	3,7	- 0,8
F.D.P.	1,7	2,8	- 1,1	1,9	3,3	- 1,4	1,3	2,4	- 1,1	1,2	2,0	- 0,8
ö d p	1,8	2,1	- 0,3	1,8	2,0	- 0,2	3,3	3,7	+ 0,0	1,8	2,2	- 0,4
B P	0,7	1,0	- 0,3	1,0	1,6	- 0,6	1,4	1,5	- 0,1	0,7	0,9	- 0,2
B F B	0,4	0,4	- 0,0	0,8	1,3	- 0,5	0,3	x	.	0,2	x	.
F B U	0,2	0,4	- 0,2	0,2	x	.	x	x	.	x	0,3	.
N P D	0,2	0,1	+ 0,1	x	x	.	0,3	0,3	+ 0,0	0,2	x	.
NATURGESETZ	0,1	0,1	- 0,0	0,1	x	.	x	0,2	.	0,2	0,3	- 0,1
STATT Partei	0,0	0,0	- 0,0	x	x	.	x	x	.	x	x	.
A S P	0,1	x	.	0,3	x	.	0,1	x	.	x	x	.
D K P	0,0	x	.	x	x	.	x	x	.	x	x	.
„6. PARTEI"	0,1	x	.	0,2	x	.	x	x	.	x	x	.
FREIE WÄHLER	3,7	x	.	0,0	x	.	4,6	x	.	4,1	x	.
H P	0,0	x	.	0,0	x	.	x	x	.	x	x	.
Freie Franken	0,0	x	.	x	x	.	x	x	.	x	x	.
P B C	0,1	x	.	0,1	x	.	x	x	.	0,2	x	.
Sonstige	x	0,1	.	x	0,1	.	x	x	.	x	x	.

noch: Gesamtstimmenanteile in Bayern und in den Wahlkreisen bei den Landtagswahlen 1998 und 1994

Wahlvorschlag	von je 100 gültigen Erst- und Zweitstimmen zusammen erhielten in											
	Oberfranken			Mittelfranken			Unterfranken			Schwaben		
	1998	1994	Veränderung in % - Pkten.	1998	1994	Veränderung in % - Pkten.	1998	1994	Veränderung in % - Pkten.	1998	1994	Veränderung in % - Pkten.
	1	2	3	4	5	6	7	8	9	10	11	12
C S U	47,6	50,1	- 2,5	46,7	46,6	+ 0,1	52,8	54,2	- 1,4	54,7	55,1	- 0,4
S P D	36,0	36,1	- 0,1	38,0	38,2	- 0,2	27,4	29,2	- 1,8	24,5	25,2	- 0,7
GRÜNE	4,2	5,0	- 0,8	5,3	5,9	- 0,6	5,8	6,8	- 1,0	5,9	6,9	- 1,0
R E P	3,4	3,7	- 0,3	2,8	3,1	- 0,3	4,7	3,8	+ 0,9	4,5	4,4	+ 0,1
F.D.P.	1,5	2,0	- 0,5	1,7	3,0	- 1,3	1,7	2,9	- 1,2	1,7	2,8	- 1,1
ö d p	1,1	1,4	- 0,3	1,2	1,9	- 0,7	1,5	1,9	- 0,4	2,1	2,6	- 0,5
B P	0,5	0,7	- 0,2	0,2	0,3	- 0,1	0,2	0,4	- 0,2	0,9	1,0	- 1,0
B F B	0,3	x	.	0,1	x	.	0,2	x	.	0,3	0,2	+ 0,1
F B U	0,7	1,0	- 0,3	x	0,4	.	0,3	0,8	- 0,5	0,3	0,6	- 0,3
N P D	0,4	x	.	0,4	0,5	- 0,1	0,2	x	.	0,2	x	.
NATURGESETZ	x	x	.	0,1	x	.	x	x	.	0,1	0,2	- 0,1
STATT Partei	x	x	.	0,1	x	.	x	x	.	x	0,3	.
A S P	x	x	.	x	x	.	x	x	.	x	x	.
D K P	x	x	.	0,1	x	.	x	x	.	x	x	.
„6. PARTEI"	x	x	.	x	x	.	x	x	.	0,1	x	.
FREIE WÄHLER	4,0	x	.	2,9	x	.	4,9	x	.	4,8	x	.
H P	x	x	.	x	x	.	x	x	.	x	x	.
Freie Franken	0,2	x	.	x	x	.	x	x	.	x	x	.
P B C	0,3	x	.	0,4	x	.	0,1	x	.	x	x	.
Sonstige	x	x	.	x	x	.	x	x	.	x	0,7	.

Gesamtstimmenanteile von CSU, SPD, GRÜNE, REP und F.D.P. in Bayern und in den Wahlkreisen bei der Landtagswahl 1998

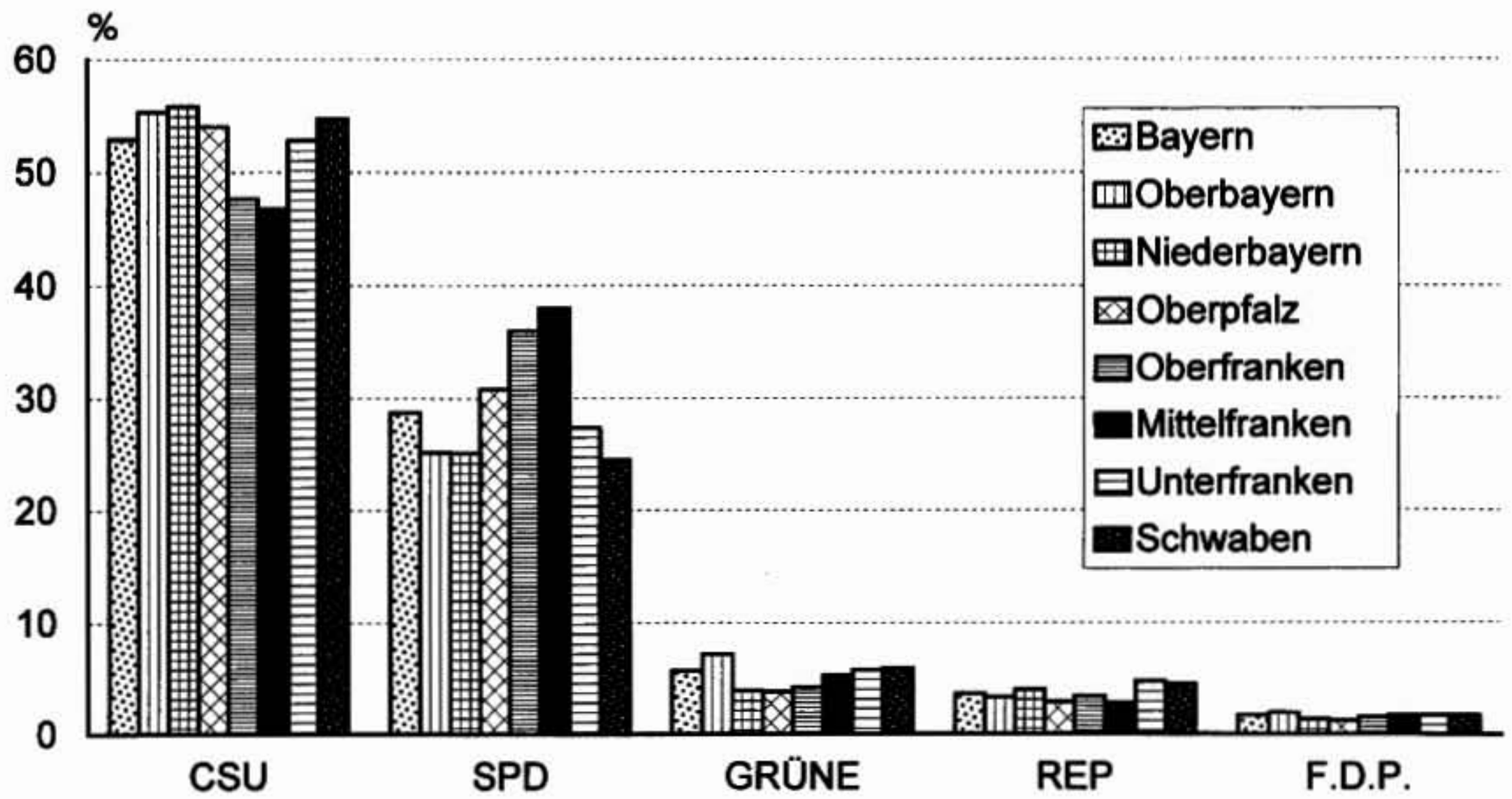

Amt für Stadtforschung und Statistik STATIS Nürnberg

Nur Parteien, die landesweit mehr als 5 % der gültigen Erst- und Zweitstimmen erzielen konnten, erhielten auch Sitze im Bayerischen Landtag. Die 5 % übersprangen CSU, SPD und GRÜNE. Innerhalb der einzelnen Wahlkreise wurden dann die auf diese 3 Parteien entfallenden Sitze nach dem Proporzverfahren nach Niemeyer ermittelt. Die CSU gewann gegenüber 1994 3 Sitze dazu, die von der SPD abgegeben werden mußten. Die GRÜNEN konnten ihre Sitzezahl von 14 halten. Insgesamt verfügt die CSU mit 123 Sitzen im Landtag über eine satte Mehrheit gegenüber den 81 Sitzen der Opposition aus SPD und GRÜNEN.

Von den 123 Sitzen der CSU wurden 99 von Direktkandidaten der 104 Wahlkreise belegt und 24 über die Parteienliste. Die SPD konnte 5 Direktmandate gewinnen, die restlichen 62 Mandate wurden über die Parteienliste besetzt. Die GRÜNEN gewannen kein Mandat direkt.

Verteilung der Landtagsmandate in Bayern insgesamt und in den Wahlkreisen 1998

Mandate	Bayern	davon im Wahlkreis						
		Oberbayern	Niederbayern	Oberpfalz	Oberfranken	Mittelfranken	Unterfranken	Schwaben
	1	2	3	4	5	6	7	8
insgesamt	204	65	20	19	20	28	23	29
davon Direktmandat	104	33	10	10	10	14	12	15
Listenmandat	100	32	10	9	10	14	11	14
CSU zusammen	123	41	13	11	11	14	14	19
davon Direktmandat	99	31	10	10	9	12	12	15
Listenmandat	24	10	3	1	2	2	2	4
SPD zusammen	67	19	6	7	8	12	7	8
davon Direktmandat	5	2	0	0	1	2	0	0
Listenmandat	62	17	6	7	7	10	7	8
GRÜNE zusammen	14	5	1	1	1	2	2	2
davon Direktmandat	0	0	0	0	0	0	0	0
Listenmandat	14	5	1	1	1	2	2	2

Die Veränderung der Verteilung der Landtagsmandate gegenüber 1994 in Bayern insgesamt und in den Wahlkreisen

Partei [1] Mandate	Bayern	davon im Wahlkreis						
		Oberbayern	Niederbayern	Oberpfalz	Oberfranken	Mittelfranken	Unterfranken	Schwaben
	1	2	3	4	5	6	7	8
CSU zusammen	+ 3	+ 2	-	-	-	-	-	+ 1
davon Direktmandat	-	+ 1	-	-	- 1	-	-	-
Listenmandat	+ 3	+ 1	-	-	+ 1	-	-	+ 1
SPD zusammen	- 3	- 2	-	-	-	-	-	- 1
davon Direktmandat	-	- 1	-	-	+ 1	-	-	-
Listenmandat	- 3	- 1	-	-	- 1	-	-	- 1

1) GRÜNE: keine Veränderung

2.2 Städtevergleich

In den 8 größten Städten Bayerns leben rund 20 % der Wahlberechtigten. Das Wahlverhalten dieser Stadtbevölkerung weicht z. T. vom Landesdurchschnitt ab; z. T. sind aber auch zwischen den Städten deutliche Unterschiede festzustellen.

Wahlbeteiligung

- Mit Ausnahme von Erlangen liegt die Wahlbeteiligung in den Städten unter dem Landesdurchschnitt von 69,8 %.
- Von der landesweiten Erhöhung der Wahlbeteiligung um 2 %-Punkte weichen Regensburg (- 0,4 %-Punkte) und Ingolstadt (- 0,3 %-Punkte) stark ab.

Landtagswahlergebnisse 1998 und 1994 im Städtevergleich

Stadt	Wahlbeteiligung			von je 100 gültigen Erst- und Zweitstimmen zusammen erhielten					
				CSU			SPD		
	1998	1994	Veränderung in %-Punkten	1998	1994	Veränderung in %-Punkten	1998	1994	Veränderung in %-Punkten
	1	2	3	4	5	6	7	8	9
München	67,7	65,0	+ 2,7	47,0	43,3	+ 3,7	33,1	37,8	- 4,7
Nürnberg	69,1	67,6	+ 1,5	44,7	42,3	+ 2,4	41,5	42,8	- 1,3
Augsburg	65,2	63,9	+ 1,3	49,2	45,9	+ 3,3	32,0	31,4	+ 0,6
Würzburg	68,5	67,1	+ 1,4	46,1	45,6	+ 0,5	28,9	32,7	- 3,8
Regensburg	65,8	66,2	- 0,4	52,6	51,5	+ 1,1	30,3	32,3	- 2,0
Ingolstadt	63,2	63,5	- 0,3	54,9	54,4	+ 0,5	29,2	31,3	- 2,1
Fürth	67,1	63,8	+ 3,3	40,1	39,1	+ 1,0	46,4	44,1	+ 2,3
Erlangen	72,0	71,5	+ 0,5	43,9	41,2	+ 2,7	39,5	39,7	- 0,2

Stadt	von je 100 gültigen Erst- und Zweitstimmen zusammen erhielten											
	GRÜNE			REP			F.D.P.			Sonstige		
	1998	1994	Veränderung in %-Pkten.	1998	1994	Veränderung in %-Pkten.	1998	1994	Veränderung in %-Pkten.	1998	1994	Veränderung in %-Pkten.
	10	11	12	13	14	15	16	17	18	19	20	21
München	10,0	8,2	+ 1,8	2,9	3,4	- 0,5	2,5	4,1	- 1,6	4,6	3,2	+ 1,4
Nürnberg	5,8	6,2	- 0,4	3,0	3,5	- 0,5	1,5	2,9	- 1,4	3,4	2,3	+ 1,1
Augsburg	7,6	8,8	- 1,2	4,3	6,4	- 2,1	1,5	2,3	- 0,8	5,3	5,3	-
Würzburg	10,2	9,6	+ 0,6	6,4	4,8	+ 1,6	2,3	3,7	- 1,4	6,1	3,7	+ 2,4
Regensburg	7,6	6,5	+ 1,1	2,7	3,2	- 0,5	1,1	2,3	- 1,2	5,7	4,2	+ 1,5
Ingolstadt	4,8	4,2	+ 0,6	4,4	5,3	- 0,9	1,1	1,7	- 0,6	5,6	2,9	+ 2,7
Fürth	5,3	6,4	- 1,1	3,8	4,3	- 0,5	1,6	3,0	- 1,4	2,9	3,0	- 0,1
Erlangen	8,3	8,8	- 0,5	1,8	1,9	- 0,1	2,8	5,2	- 2,4	3,7	3,3	+ 0,4

In den 8 Städten waren 21 Direktmandate zu vergeben. In 4 städtischen Wahlkreisen lagen die Kandidaten der SPD vorne (1994: in 5 Wahlkreisen) in 17 Wahlkreisen waren die CSU-Bewerber erfolgreich.

CSU:

- Nimmt in 7 der 8 Städte Rang 1 in der Wählergunst ein, wobei in Regensburg und Ingolstadt die absolute Mehrheit erreicht wurde.
- Erreicht in allen Städten zusammen 46,9 % Stimmenanteile gegenüber 54,3 % im restlichen Land.
- Zunahme gegenüber 1994 übersteigt in allen Städten deutlich den landesweiten Durchschnitt von 0,1 %-Punkten.

SPD:

- Liegt in allen Städten über dem Landesdurchschnitt von 28,7 %.
- In allen 8 Städten zusammen erzielte sie 35 % gegenüber 27,3 % im restlichen Bayern.
- Größter Verlust mit - 4,7 %-Punkten in München; höchste Zunahme mit 2,3 %-Punkten in Fürth.

GRÜNE:

- In allen Städten an dritter Stelle in der Wählergunst.
- Höchster Wert in Würzburg, schlechtestes Ergebnis in Ingolstadt, wo sie 1994 noch von den REP auf den vierten Platz verdrängt wurden.

F.D.P.:

- Verlor in allen Städten Stimmenanteile; über dem Landesdurchschnitt von 1,7 % lag sie noch in München, Würzburg und Erlangen.

REP:

- Außer in Würzburg Abnahme in den Großstädten.
- In den Großstädten zusammen mit 3,3 % etwas weniger Zuspruch als im übrigen Bayern (3,7 %).

FREIE WÄHLER:

- In den 8 Städten insgesamt 1,1 % Stimmenanteil; im übrigen Land 4,3 %.

Verteilung der Direktmandate bei den Landtagswahlen in den städtischen Stimmkreisen 1998 und 1994

Stadt	Stimmkreis-mandate insgesamt	CSU		SPD	
		1998	1994	1998	1994
	1	2	3	4	5
München	10	8	7	2	3
Nürnberg	4	3	3	1	1
Augsburg	2	2	2	-	-
Würzburg	1	1	1	-	-
Regensburg	1	1	1	-	-
Ingolstadt	1	1	1	-	-
Fürth	1	-	-	1	1
Erlangen	1	1	1	-	-

Gesamtstimmenanteile in den 8 größten bayerischen Städten bei der Landtagswahl 1998

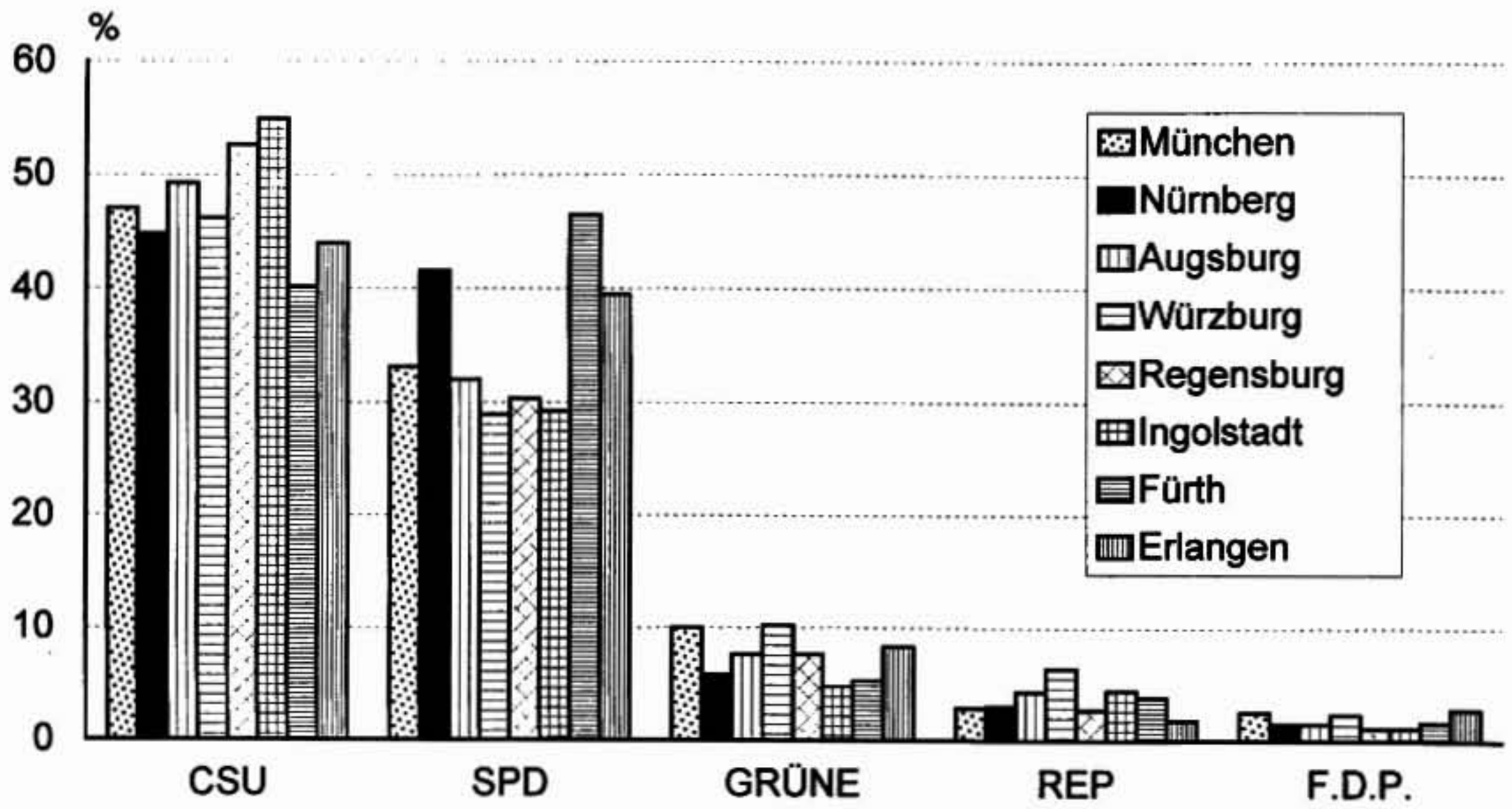

Amt für Stadtforschung und Statistik STATIS Nürnberg

2.3 Wahlkreis Mittelfranken

Der Wahlkreis Mittelfranken ist in 14 Stimmkreise mit den Nummern 501 bis 514 eingeteilt. In den Stimmkreisen 502 bis 508 und 510 bis 514 erhielten die Direktkandidaten der CSU die meisten Stimmen und waren damit in den Bayerischen Landtag gewählt, im Stimmkreis 501 "Nürnberg-Nord" und im Stimmkreis 509 "Fürth-Stadt" waren die SPD-Bewerber erfolgreich. Die CSU-Bewerber erreichten dabei zwischen 38,7 % und 55,6 % Stimmenanteile, die SPD-Bewerber zwischen 25,9 % und 47,6 %. Alle anderen Bewerber kamen nicht über 10 % Stimmenanteile hinaus und hatten somit keine Chance, ein Direktmandat zu gewinnen.

Über die Sitzverteilung je Wahlkreis (= Regierungsbezirk) entscheidet die Summe der Erst- und Zweitstimmen, die eine Partei auf sich vereinigen kann. In Mittelfranken waren 14 Parteien zur Wahl zugelassen, 5 mehr als 1994 (s. Seite 5).

Wahlbeteiligung:

- Alle mittelfränkischen Stimmkreise legten in der Wahlbeteiligung zu (zwischen 0,5 und 3,3 %-Punkte).
- Stimmkreise 501 Nürnberg-Nord, 504 Nürnberg-West und 509 Fürth-Stadt unter dem Landesdurchschnitt von 69,8 %.
- Stimmkreis 504 Nürnberg-West Schlußlicht mit 65,1 %; 510 Fürth-Land Spitzenreiter in Mittelfranken mit 75,2 % und bayernweit auf Platz 4.

CSU:

- Mit Ausnahme vom Stimmkreis 506 Ansbach-Süd und 511 Neustadt-Bad Windsheim in allen mittelfränkischen Stimmkreisen unter dem Landesdurchschnitt (52,9 %) liegende Ergebnisse.
- In 13 der mittelfränkischen Stimmkreise liegen die Veränderungen gegenüber 1994 im Bereich von - 3,1 bis + 2,7 %-Punkten. Einen Verlust von - 7,3 %-Punkten mußte sie im Stimmkreis 514 Weißenburg-Gunzenhausen hinnehmen, wo die Freien Wähler mit 7,8 % Stimmenanteil ihr bestes mittelfränkisches Ergebnis erzielten.

SPD:

- In allen mittelfränkischen Stimmkreisen, außer 506 Ansbach-Süd, über dem Landesdurchschnitt (28,7 %) liegende Stimmenanteile.
- Bester mittelfränkischer Wert mit 46,4 % im Stimmkreis 509 Fürth-Stadt (zweitbestes Ergebnis in Bayern). Hier belegt sie auch Platz 1 in der Wählergunst, während sie in allen anderen mittelfränkischen Stimmkreisen auf dem zweiten Platz landete.
- Moderate Änderungen gegenüber 1994 von - 2,1 bis + 2,3 %-Punkte.

GRÜNE:

- Mit Ausnahme vom Stimmkreis 505 Ansbach-Nord leichte Verluste in den mittelfränkischen Stimmkreisen.
- In den 14 Stimmkreisen belegen sie 12mal hinter CSU und SPD Rang 3 in der Wählergunst. Im Stimmkreis 511 Neustadt-Bad Windsheim und im 514 Weißenburg-Gunzenhausen schieben sich Freie Wähler vor sie. Die GRÜNEN belegen hier jeweils Rang 4.

F.D.P.:

- Verluste in allen mittelfränkischen Stimmkreisen zwischen - 0,5 und - 2,4 %-Punkten.
- Mittelfränkisches Ergebnis insgesamt entspricht mit 1,7 % Stimmenanteile dem gesamtbayerischen Wert.

REP:

- Mittelfränkische Abnahme der Stimmenanteile um 0,3 %-Punkte entspricht gesamtbayerischer Entwicklung.
- 2 mittelfränkische Stimmkreise liegen über dem bayerischen Durchschnitt von 3,6 % Stimmenanteil.

Gesamtstimmenanteile in den Mittelfränkischen Stimmkreisen bei der Landtagswahl 1998

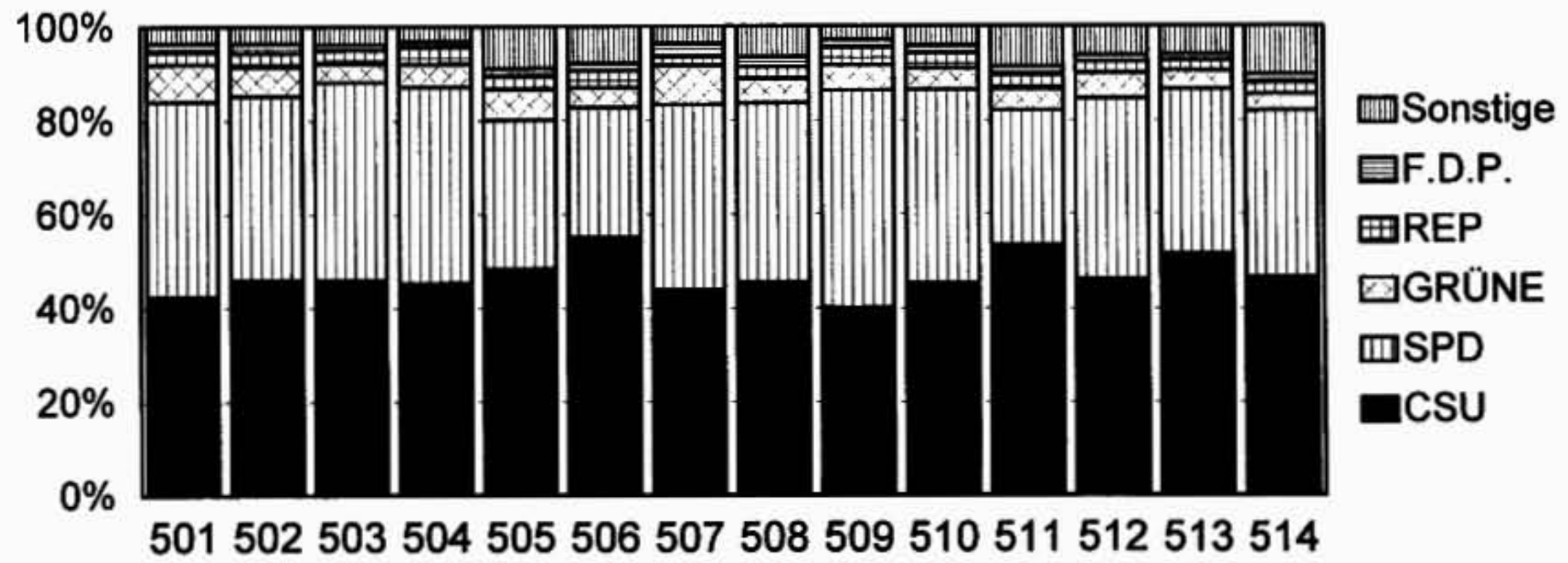

Amt für Stadtforschung und Statistik STATIS Nürnberg

Landtagswahlergebnisse 1998 und 1994 in den Mittelfränkischen Stimmkreisen

Stimmkreis	Wahlbeteiligung			von je 100 gültigen Erst- und Zweitstimmen zusammen erhielten					
				CSU			SPD		
	1998	1994	Veränderung in %-Punkten	1998	1994	Veränderung in %-Punkten	1998	1994	Veränderung in %-Punkten
	1	2	3	4	5	6	7	8	9
501 Nürnberg-Nord	69,3	67,7	+ 1,6	42,4	41,0	+ 1,4	41,6	42,5	- 0,9
502 Nürnberg-Ost	72,0	70,5	+ 1,5	46,1	43,6	+ 2,5	39,3	40,6	- 1,3
503 Nürnberg-Süd	71,7	70,1	+ 1,6	46,0	43,7	+ 2,3	42,2	42,9	- 0,7
504 Nürnberg-West	65,1	64,0	+ 1,1	45,3	42,8	+ 2,5	42,1	43,3	- 1,2
505 Ansbach-Nord	70,9	69,1	+ 1,8	48,4	51,5	- 3,1	31,8	32,0	- 0,2
506 Ansbach-Süd	70,1	68,2	+ 1,9	55,0	57,9	- 2,9	27,8	26,8	+ 1,0
507 Erlangen-Stadt	72,0	71,5	+ 0,5	43,9	41,2	+ 2,7	39,5	39,7	- 0,2
508 Erlangen-Höchst.	74,5	72,0	+ 2,5	45,4	46,6	- 1,2	38,1	37,4	+ 0,7
509 Fürth-Stadt	67,1	63,8	+ 3,3	40,1	39,1	+ 1,0	46,4	44,1	+ 2,3
510 Fürth-Land	75,2	73,3	+ 2,0	45,2	44,4	+ 0,8	41,4	41,7	- 0,3
511 Neustadt-Bad Wind.	70,9	67,6	+ 3,3	53,3	54,1	- 0,8	28,8	30,0	- 1,2
512 Nürnberger Land	73,8	71,7	+ 2,1	46,0	44,7	+ 1,3	38,7	40,8	- 2,1
513 Roth	74,5	72,1	+ 2,4	51,4	53,1	- 1,7	35,2	34,3	+ 0,9
514 Weißenburg-Gunz.	70,9	68,9	+ 2,0	46,6	53,9	- 7,3	35,5	33,2	+ 2,3
Wahlkreis Mittelfranken	71,3	69,3	+ 2,0	46,7	46,6	+ 0,1	38,0	38,2	- 0,2

Stimmkreis	von je 100 gültigen Erst- und Zweitstimmen zusammen erhielten											
	GRÜNE			REP			F.D.P.			Sonstige		
	1998	1994	Veränderung in %-Pkten.	1998	1994	Veränderung in %-Pkten.	1998	1994	Veränderung in %-Pkten.	1998	1994	Veränderung in %-Pkten.
	10	11	12	13	14	15	16	17	18	19	20	21
501 Nürnberg-Nord	8,0	8,0	- 0,0	2,6	3,1	- 0,5	1,8	3,1	- 1,3	3,6	2,3	+ 1,3
502 Nürnberg-Ost	6,2	6,6	- 0,4	2,8	3,1	- 0,3	2,0	3,7	- 1,7	3,7	2,4	+ 1,3
503 Nürnberg-Süd	3,9	5,1	- 1,2	2,9	3,6	- 0,7	1,2	2,6	- 1,4	3,8	2,2	+ 1,6
504 Nürnberg-West	4,8	5,0	- 0,2	3,6	4,0	- 0,4	1,2	2,3	- 1,1	3,2	2,6	+ 0,6
505 Ansbach-Nord	6,5	5,9	+ 0,6	2,8	2,7	+ 0,1	1,7	2,3	- 0,6	8,9	5,6	+ 3,3
506 Ansbach-Süd	4,2	4,5	- 0,3	3,7	3,4	+ 0,3	1,4	2,3	- 0,9	7,9	5,1	+ 2,8
507 Erlangen-Stadt	8,3	8,8	- 0,5	1,8	1,9	- 0,1	2,8	5,2	- 2,4	3,7	3,3	+ 0,4
508 Erlangen-Höchst.	5,2	6,1	- 0,9	2,5	2,5	+ 0,0	2,1	4,4	- 2,3	6,5	3,0	+ 3,5
509 Fürth-Stadt	5,3	6,4	- 1,1	3,8	4,3	- 0,5	1,6	3,0	- 1,4	2,9	3,0	- 0,1
510 Fürth-Land	4,5	4,8	- 0,3	3,3	3,4	- 0,1	1,5	3,1	- 1,6	4,2	2,6	+ 1,6
511 Neustadt-Bad Wind.	4,5	5,0	- 0,5	3,0	3,4	- 0,4	1,8	2,7	- 0,9	8,6	4,9	+ 3,7
512 Nürnberger Land	5,4	5,8	- 0,4	2,4	3,2	- 0,8	1,3	2,7	- 1,4	6,2	2,8	+ 3,4
513 Roth	4,0	5,2	- 1,2	2,1	2,6	- 0,5	1,3	2,2	- 0,9	6,0	2,6	+ 3,4
514 Weißenburg-Gunz.	3,5	4,3	- 0,8	2,4	2,8	- 0,4	1,8	2,3	- 0,5	10,3	3,5	+ 6,8
Wahlkreis Mittelfranken	5,3	5,9	- 0,6	2,8	3,1	- 0,3	1,7	3,0	- 1,3	5,6	3,2	+ 2,4

3. Ergebnisse in Nürnberg und in den Stimmkreisen 501 bis 504

3.1 Wahlergebnis in Nürnberg

3.1.1 Rückblick

Bei einem langfristigen Vergleich der Landtagswahlen muß die Veränderung der Gebietsstände berücksichtigt werden. Das Bayer. Landesamt für Statistik und Datenverarbeitung hat zum Wahljahr 1994 die Ergebnisse aller Bundestags-, Landtags- und Europawahlen auf den heutigen Gebietsstand der Städte, Stimm- und Wahlkreise umgerechnet. Zwischen 1994 und 1998 hat es keine die Wahlberechtigten betreffende Änderung des Stadtgebiets gegeben.

Wahlbeteiligung:
- Nennenswert höhere Wahlbeteiligung als im Land nur bei der ersten Landtagswahl nach dem 2. Weltkrieg mit einem Plus von 5,2 %-Punkten.
- Sonst unterdurchschnittliche Wahlbeteiligung oder knapp darüberliegend wie 1970 mit 0,3 %-Punkten und 1978 mit 0,02 %-Punkten.

CSU:
- 1. Platz bei den Landtagswahlen 1974, 1986, 1990 und 1998.
- CSU-Stimmenanteile in Nürnberg immer deutlich unter dem Landesdurchschnitt. Mit 8,2 %-Punkten Rückstand auf das Landesergebnis 1998 jedoch die geringste Differenz in der Nachkriegszeit.
- Während im Land der CSU-Stimmenanteil gegenüber 1994 praktisch unverändert blieb (+ 0,1 %-Punkte), war in Nürnberg eine Zunahme von 2,4 %-Punkten zu verzeichnen.

SPD:
- Lag bisher 10mal auf Platz 1 (1946 bis 1970, 1978, 1982 und 1994).
- SPD-Stimmenanteile in Nürnberg immer deutlich über dem Landesdurchschnitt.
- Größter Verlust gegenüber der Vorwahl war 1986 mit einem Minus von 8 %-Punkten zu verzeichnen. 1998 entsprach der Verlust gegenüber 1994 mit - 1,3 %-Punkten dem Landesdurchschnitt.

GRÜNE:
- Traten 1978 erstmals bei einer Landtagswahl an und nannten sich seinerzeit AUD "Aktionsgemeinschaft Unabhängiger Deutscher". Sie erzielten 2,0 % Stimmenanteil.
- Bestes Ergebnis 1986 mit 9,7 % Stimmenanteil, seither stetig abnehmende Werte.
- In Nürnberg ständig über dem Landesdurchschnitt liegende Stimmenanteile, bei den beiden letzten Landtagswahlen allerdings nur noch 0,1 %-Punkte.

F.D.P.:
- Bestes Ergebnis in Nürnberg im Jahr 1970 mit 14,7 % Stimmenanteil. 1998 konnte sie nur noch ein Zehntel dieses Ergebnisses erreichen (1,5 %), das bisher schlechteste Ergebnis in Nürnberg.

REP:
- Unter den sonstigen Parteien und Wählergruppen konnten bei den letzten Landtagswahlen nur die REP nennenswerte Stimmenanteile aufweisen (1986: 3,2 %, 1990: 5,4 %, 1994: 3,5 % und 1998: 3,0 %).

FREIE WÄHLER:
- 1998 erstmals bei einer Landtagswahl angetreten, erreichten sie landesweit 3,7 % Stimmenanteil, sind aber in Nürnberg mit 1,1 % praktisch bedeutungslos.

Wahlbeteiligung und Stimmenanteile bei den Landtagswahlen seit 1946 in Nürnberg

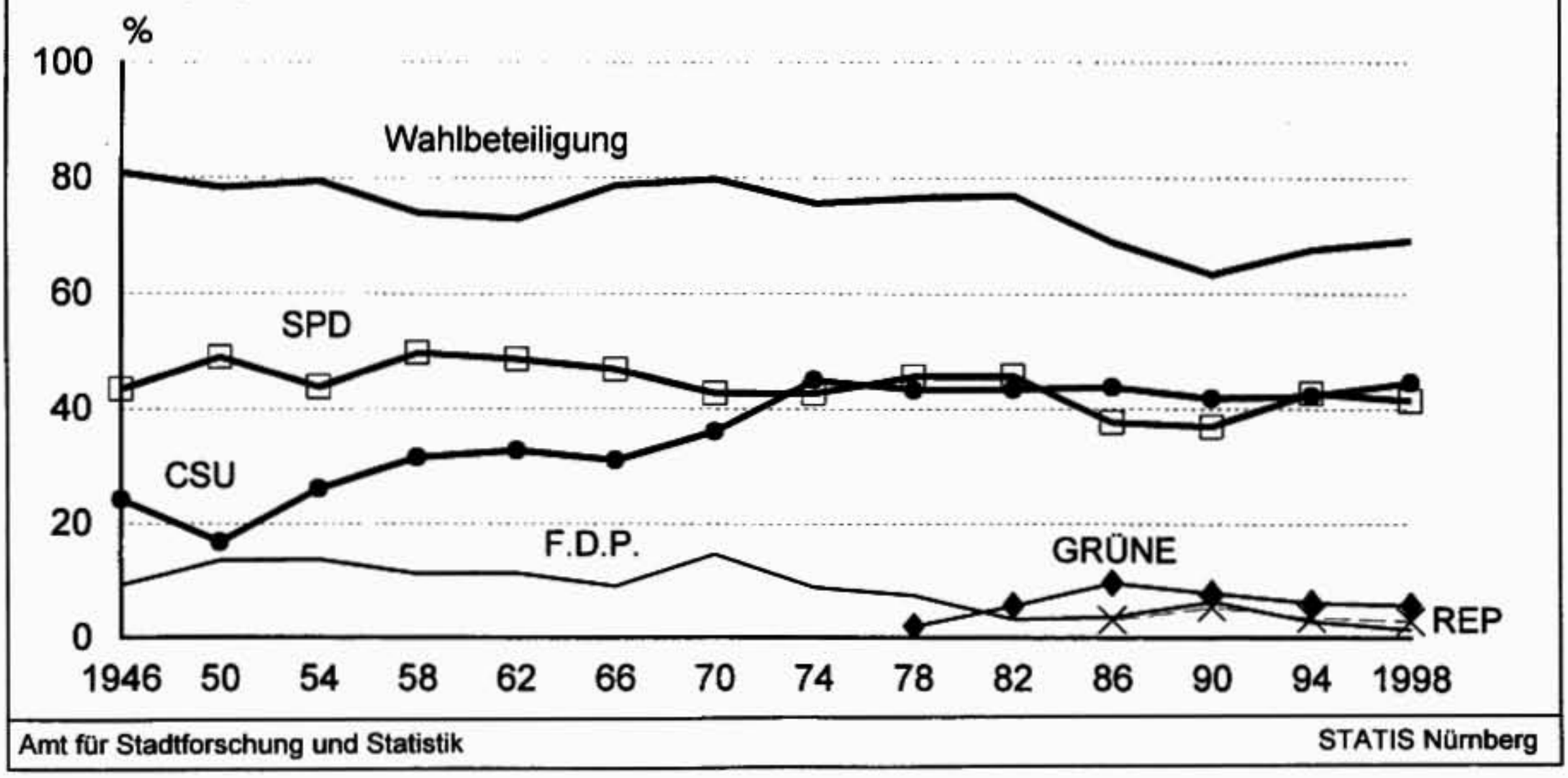

Amt für Stadtforschung und Statistik STATIS Nürnberg

Nürnberger Ergebnisse der Landtagswahlen seit 1946 [1]

	Landtagswahl													
	1946	1950	1954	1958	1962	1966	1970	1974	1978	1982	1986	1990	1994	1998
	1	2	3	4	5	6	7	8	9	10	11	12	13	14
	Stimmenanteile in Prozent													
CSU	24,2	16,8	26,1	31,6	32,8	31,1	36,1	**45,0**	43,3	43,4	**43,8**	**41,9**	42,3	**44,7**
SPD	**43,4**	**49,0**	**43,8**	**49,8**	**48,7**	**46,9**	**42,7**	42,7	**45,6**	**45,7**	37,7	36,9	**42,8**	41,5
GRÜNE [2]	-	-	-	-	-	-	-	-	2,0	5,7	9,7	7,9	6,2	5,8
F.D.P.	9,3	13,6	13,8	11,3	11,4	9,1	14,7	8,9	7,5	3,3	3,7	6,4	2,9	1,5
übrige	23,1	20,6	16,3	7,3	7,0	13,0	6,5	3,4	1,6	1,8	5,1	6,9	5,8	6,4
	Wahlbeteiligung in Prozent													
Wahlbeteiligung	80,9	78,3	79,4	73,9	72,9	78,7	79,8	75,6	76,6	77,0	68,9	63,3	67,6	69,1
	Abstand der stärksten zur zweitstärksten Partei													
Prozentpunkte:	19,2	32,2	17,7	18,2	15,9	15,8	6,6	2,3	2,3	2,3	6,1	5,0	0,5	3,2
	Veränderung gegenüber der vorigen Landtagswahl in Prozentpunkten													
Stimmenanteil CSU	.	- 7,4	+ 9,3	+ 5,5	+ 1,2	- 1,7	+ 5,0	+ 8,9	- 1,7	+ 0,1	+ 0,4	- 1,9	+ 0,4	+ 2,4
Stimmenanteil SPD	.	+ 5,6	- 5,2	+ 6,0	- 1,1	- 1,8	- 4,2	± 0	+ 2,9	+ 0,1	- 8,0	- 0,8	+ 5,9	- 1,3
Stimmenanteil GRÜNE	.	-	-	-	-	-	-	-	-	+ 3,7	+ 4,0	- 1,8	- 1,7	- 0,4
Stimmenanteil F.D.P.	.	+ 4,3	+ 0,2	- 2,5	+ 0,1	- 2,3	+ 5,6	- 5,8	- 1,4	- 4,2	+ 0,4	+ 2,7	- 3,5	- 1,4
Stimmenanteil übrige	.	- 2,5	- 4,3	- 9,0	- 0,3	+ 6,0	- 6,5	- 3,1	- 1,8	+ 0,2	+ 3,3	+ 1,8	- 1,1	+ 0,6
Wahlbeteiligung	.	- 2,6	+ 1,1	- 5,5	- 1,0	+ 5,8	+ 1,1	- 4,2	+ 1,0	+ 0,4	- 8,1	- 5,6	+ 4,3	+ 1,5
	Abstand des Ergebnisses in Nürnberg vom Landesdurchschnitt in Prozentpunkten													
Stimmenanteil CSU	-28,1	-10,6	-11,9	-14,0	-14,7	-17,0	-20,3	-17,1	-15,8	-14,9	-12,0	-13,0	-10,5	- 8,2
Stimmenanteil SPD	+14,8	+21,0	+15,7	+19,0	+13,4	+11,1	+ 9,4	+12,5	+14,2	+13,8	+10,2	+10,9	+12,8	+12,8
Stimmenanteil GRÜNE	-	-	-	-	-	-	-	-	+ 0,2	+ 1,1	+ 2,2	+ 1,5	+ 0,1	+ 0,1
Stimmenanteil F.D.P.	+ 3,6	+ 6,5	+ 6,6	+ 5,7	+ 5,5	+ 4,0	+ 9,1	+ 3,7	+ 1,3	- 0,2	- 0,1	+ 1,2	+ 0,1	- 0,2
Stimmenanteil übrige	+ 9,6	-16,9	-10,4	-10,7	- 4,3	+ 2,0	+ 1,8	+ 0,9	+ 0,1	+ 0,1	- 0,3	- 0,6	- 2,4	- 4,6
Wahlbeteiligung	+ 5,2	- 1,6	- 3,0	- 2,7	- 3,6	- 1,9	+ 0,3	- 2,1	± 0,0	- 1,0	- 1,2	- 2,6	- 0,2	- 0,7

1) Quelle: Bayer. Landesamt für Statistik und Datenverarbeitung
2) 1978: AUD

3.1.2 Stimmberechtigte, Wähler und Wahlbeteiligung

Entsprechend der Entwicklung der Zahl der deutschen Bevölkerung in Nürnberg ging auch die Zahl der Stimmberechtigten zu den Landtagswahlen zurück. Von 363 500 im Jahr 1990 sank sie bis 1994 um rund 9 400 und seither nochmals um 16 000 auf rund 338 200. Die Zahl der Wähler ging zwischen 1994 und 1998 nur um rund 6 000 zurück, so daß sich die Wahlbeteiligung in diesem Zeitraum um 1,5 %-Punkte auf 69,1 % der Stimmberechtigten erhöhte.

Männer gehen mit 70,0 % Wahlbeteiligung etwas häufiger zur Wahl als Frauen (68,3 %). Das Interesse an der Landtagswahl nahm bei Männern und Frauen gegenüber 1994 in etwa gleichem Maße zu.

Stimmberechtigte, Wähler und Wahlbeteiligung in Nürnberg bei den Landtagswahlen 1990, 1994 und 1998

Landtagswahl	Stimmberechtigte			Wähler			Wahlbeteiligung		
	insgesamt	dar. Frauen		insgesamt	dar. Frauen		insgesamt	Männer	Frauen
		Zahl	%		Zahl	%			
	1	2	3	4	5	6	7	8	9
1990	363 520	199 718	54,9	230 233	125 282	54,4	63,3	64,1	62,7
1994	354 146	194 069	54,8	239 535	129 832	54,2	67,6	68,5	66,9
1998	338 194	184 197	54,5	233 594	125 754	53,8	69,1	70,0	68,3

3.1.3 Stimmenverteilung auf die Parteien

In Mittelfranken und damit auch in Nürnberg waren zur Landtagswahl 1998 vierzehn Parteien und Wählergruppen zugelassen, das waren 5 mehr als 1994. Für die Verteilung der Sitze auf die einzelnen Parteien ist die Summe aus Erst- und Zweitstimmen maßgeblich, die die einzelnen Parteien erreichen konnten. Dem Unterschied zwischen Erst- und Zweitstimme kommt in den einzelnen Stimmkreisen (siehe Abschnitt 3.2) bei der Feststellung der Direktmandate Bedeutung zu, nicht jedoch bei der Betrachtung von Gesamtstadtergebnissen.

Stimmenverteilung auf die Parteien bei den Landtagswahlen in Nürnberg 1998 und 1994

Partei	Erststimme			Zweitstimme			Erst- und Zweitstimme zusammen			
	1998		1994 %	1998		1994 %	1998		1994 %	Veränd. in %-Punkten
	Zahl	%		Zahl	%		Zahl	%		
	1	2	3	4	5	6	7	8	9	10
CSU	103 792	44,7	42,7	102 486	44,6	42,0	206 278	44,7	42,3	+ 2,4
SPD	97 758	42,1	42,6	94 111	40,9	43,1	191 869	41,5	42,8	- 1,3
GRÜNE	11 797	5,1	6,0	15 170	6,6	6,4	26 967	5,8	6,2	- 0,4
REP	7 105	3,1	3,6	6 811	3,0	3,4	13 916	3,0	3,5	- 0,5
F.D.P.	3 387	1,5	2,7	3 620	1,6	3,0	7 007	1,5	2,9	- 1,4
ödp	1 743	0,8	1,0	1 728	0,8	1,0	3 471	0,8	1,0	- 0,2
BP	423	0,2	0,4	285	0,1	0,3	708	0,2	0,3	- 0,1
BFB	509	0,2	x	455	0,2	x	964	0,2	x	.
NPD	1 127	0,5	0,6	1 057	0,5	0,5	2 184	0,5	0,5	± 0,0
NATURGESETZ	111	0,0	x	228	0,1	x	339	0,1	x	.
STATT Partei	449	0,2	x	362	0,2	x	811	0,2	x	.
DKP	396	0,2	x	382	0,2	x	778	0,2	x	.
FR. WÄHLER	2 531	1,1	x	2 348	1,0	x	4 879	1,1	x	.
PBC	896	0,4	x	819	0,4	x	1 715	0,4	x	.
FBU	-	-	0,5	-	-	0,4	-	-	-	.
zusammen	232 024	100	100	229 862	100	100	461 886	100	100	.

Im Bereich der Stadt Nürnberg gaben die Wähler der CSU 44,7 % der gültigen Erst- und Zweitstimmen. Damit löste die CSU die SPD mit einem Vorsprung von 3,2 %-Punkten auf Platz 1 ab. 1994 lag noch die SPD mit einem knappen Vorsprung von 0,5 %-Punkten vorne.

Bei den Erst- und Zweitstimmen zusammen hatten außer der CSU alle anderen Parteien, die auch 1994 angetreten waren, Stimmeneinbußen hinzunehmen. Am stärksten traf es dabei die F.D.P., deren Stimmenanteil sich fast halbierte. Die 1998 neu hinzugekommenen Parteien konnten keine nennenswerten Stimmengewinne erzielen; am besten schnitten noch die FREIEN WÄHLER ab, die 1,1 % Stimmenanteil verbuchten.

Für die Sitzverteilung ist obengenannter Anteil der Parteien an den gültigen Gesamtstimmen maßgeblich. Betrachtet man dagegen das Verhalten der **Stimmberechtigten**, muß man Nichtwähler und Falschwähler (Wähler, die ungültige Stimmzettel abgaben bzw. den Stimmzettel für die Erst- oder Zweitstimme nicht abgaben) miteinbeziehen. Bei Nichtwählern sind Erst- und Zweitstimmen verloren, bei den

Falschwählern sind die Ausfälle bei Erst- und Zweitstimmen unterschiedlich. 1998 blieben 104 600 der 338 194 Stimmberechtigten oder 30,9 % der Wahl fern. Ungültig bzw. vom Wähler nicht abgegeben waren 5 302 Erst- und Zweitstimmen oder 0,8 %, so daß ein Drittel (31,7 %) der möglichen Stimmen nicht zur Verteilung auf die einzelnen Parteien zur Verfügung standen. In den Wahljahren 1974 bis 1980 betrug dieser Anteil nur etwa ein Viertel aller Stimmberechtigten.

Stimmenausfälle durch Nichtwähler und Falschwähler bei den Landtagswahlen in Nürnberg 1990, 1994 und 1998

Landtagswahl	Stimmberechtigte	Nichtwähler		ungültige Erst- und Zweitstimmen zusammen 1)		Ausfälle durch Nichtwähler und Falschwähler in % (Sp.3+5)	Wähler	ungültige Erststimmen 1)		ungültige Zweitstimmen 1)		von 100 Erst- u. Zweitstimmen zusammen waren ungültig
		Zahl	% der Stimmberechtigten	Zahl	% der Stimmberechtigten x2			Zahl	% der Wähler	Zahl	% der Wähler	
	1	2	3	4	5	6	7	8	9	10	11	12
1990	363 520	133 287	36,7	6 462	0,9	37,6	230 233	2 025	0,9	4 437	1,9	1,4
1994	354 146	114 611	32,4	7 432	1,0	33,4	239 535	2 148	0,9	5 284	2,2	1,6
1998	338 194	104 600	30,9	5 302	0,8	31,7	233 594	1 570	0,7	3 732	1,6	1,1

1) einschließlich vom Wähler nicht abgegebene Stimmzettel für die Erst- oder Zweitstimme

Der Anteil der ungültigen Stimmzettel und der nicht abgegebenen Erst- oder Zweitstimmen lag 1998 jeweils etwas unter den Werten der früheren Jahre. 1994 war bei den Zweitstimmen ein überhöhter Anteil ungültiger Stimmen zu verzeichnen, da in einem Wahllokal Stimmzettel für die Zweitstimmen eines anderen Stimmkreises ausgegeben wurden, die damit ungültig waren. Ohnen diesen Fehler hätte der Anteil der ungültigen Zweitstimmen nur bei 1,9 % gelegen.

Betrachtet man die von den Parteien errungenen Stimmen bezogen auf die Stimmberechtigten, so haben die CSU 30,5 % und SPD 28,4 % der Stimmberechtigten für sich gewinnen können. Die stärkste Gruppe stellen jedoch mit 31,7 % Anteil die Nicht- und Falschwähler (1994: 33,4 %).

Stimmenanteile der Parteien bezogen auf die Stimmberechtigten bei den Landtagswahlen in Nürnberg 1990, 1994 und 1998

Landtagswahl	Gesamtstimmenanteile der						
	CSU	SPD	GRÜNE	REP	F.D.P.	Sonstige	Nicht- und Falschwähler
	1	2	3	4	5	6	7
1990	26,1	23,0	4,9	3,4	4,0	4,3	37,6
1994	28,2	28,5	4,1	2,3	1,9	3,9	33,4
1998	30,5	28,4	4,0	2,1	1,0	2,3	31,7

Stimmenanteile bezogen auf die Stimmberechtigten bei den Landtagswahlen 1990 - 1998

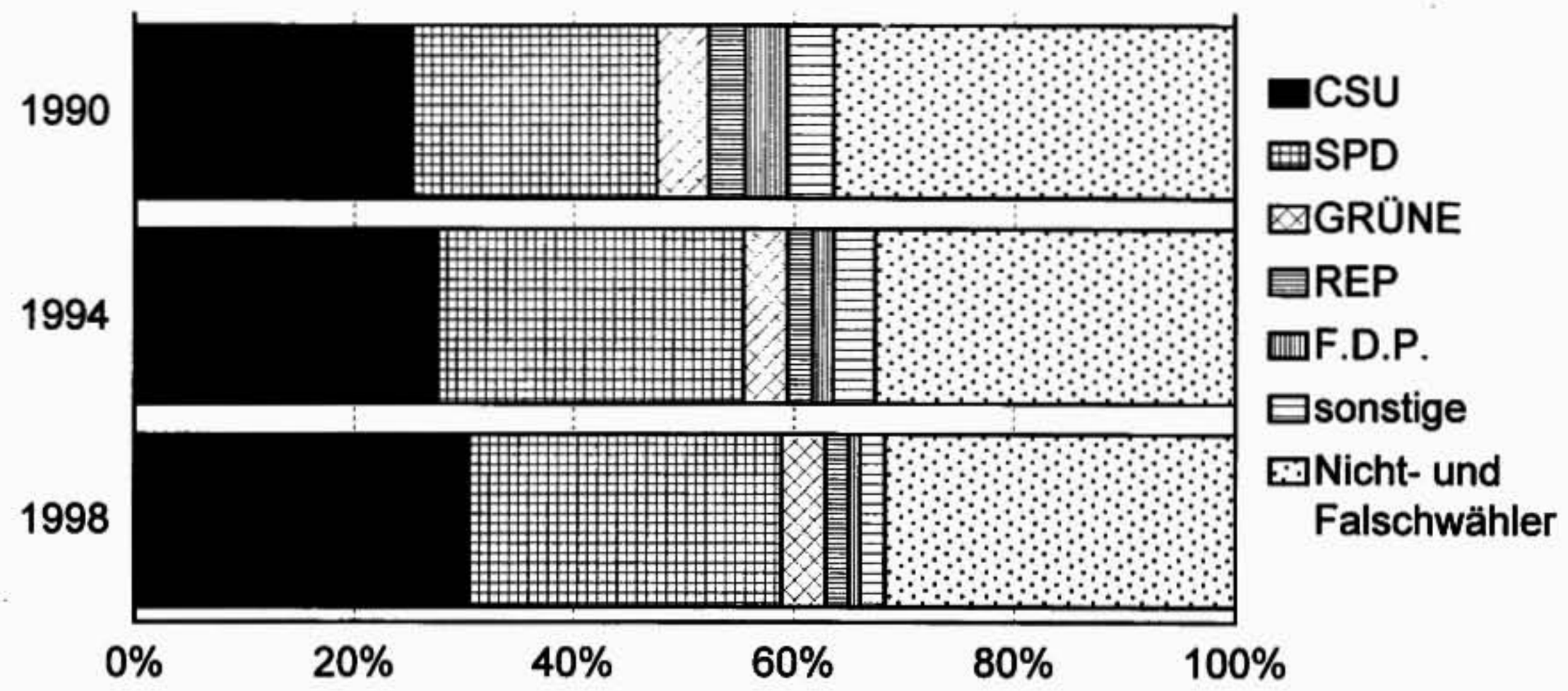

Amt für Stadtforschung und Statistik — STATIS Nürnberg

3.1.4 Briefwahl

In Nürnberg erhielten 54 049 Stimmberechtigte, das sind 16,0 % oder etwa jeder sechste aller Stimmberechtigten, einen Wahlschein, der in nahezu allen Fällen zusammen mit Briefwahlunterlagen ausgegeben wurde. Gegenüber 1994 ist dies eine Steigerung um rd. 2 800 oder 5,5 %. Neben dem allgemeinen Trend, die Briefwahl mehr zu nutzen, dürfte der Termin des Wahltags, nämlich das letzte Wochenende der Ferien in Bayern, Grund für die Erhöhung der Zahl der Briefwähler gewesen sein. Die Steigerung betraf, mit Ausnahme der 18- bis 24jährigen Männern, alle Altersgruppen. Die über 60jährigen stellten mit 20 % wieder den größten Anteil der Antragsteller auf Briefwahl.

Ausgestellte Wahlscheine nach Geschlecht und Alter der Stimmberechtigten in Nürnberg bei den Landtagswahlen 1998 und 1994

Alter in Jahren	Männer und Frauen				Männer				Frauen			
	von je 100 hatten vorstehendes Alter		in % der Stimmberechtigten der jeweiligen Altersgruppe		von je 100 hatten vorstehendes Alter		in % der Stimmberechtigten der jeweiligen Altersgruppe		von je 100 hatten vorstehendes Alter		in % der Stimmberechtigten der jeweiligen Altersgruppe	
	1998	1994	1998	1994	1998	1994	1998	1994	1998	1994	1998	1994
	1	2	3	4	5	6	7	8	9	10	11	12
18 - 24	4,2	5,0	9,7	9,6	4,1	5,2	8,7	9,1	4,3	4,9	10,5	10,0
25 - 34	16,1	18,6	14,6	13,3	17,9	21,1	14,2	13,0	14,7	16,6	15,1	13,5
35 - 44	13,6	11,7	12,4	10,9	15,9	13,7	12,6	11,1	11,9	10,1	12,2	10,6
45 - 59	23,6	24,1	15,7	14,0	24,5	25,8	14,8	13,4	22,8	22,8	16,5	14,5
60 und älter	42,5	40,7	20,0	18,5	37,7	34,2	20,4	18,6	46,3	45,7	19,8	18,5
Gesamtstadt	100	100	16,0	14,5	100	100	15,4	13,9	100	100	16,5	14,9
absolut	54 049	51 238	.	.	23 724	22 298	.	.	30 325	28 940	.	.

Von den ausgestellten 54 049 Wahlscheinen gingen 50 254 als Wahlbriefe ein. 550 Wähler suchten mit ihrem Wahlschein ein normales Wahllokal auf.

Bei den Briefwählern lag der Anteil der ungültigen Erststimmen mit 0,7 % ebenso hoch wie bei den Urnenwählern. Bei den ungültigen Zweitstimmen war der Unterschied mit 0,7 % bei der Briefwahl und 1,8 % bei der Urnenwahl deutlich. In der häuslichen Ruhe werden offensichtlich weniger Fehler beim Ausfüllen der umfangreichen Stimmzettel für die Zweitstimmen gemacht, als in der Wahlkabine.

Bei der Stimmenvergabe auf die einzelnen Parteien sind ebenfalls Unterschiede zwischen Brief- und Urnenwählern festzustellen: CSU, GRÜNE und F.D.P. erzielen bei den Briefwählern bessere Ergebnisse als bei den Urnenwählern, bei SPD und REP ist es umgekehrt. Die Betrachtung der Differenzen zwischen den Stimmenanteilen der Urnen- und der Briefwähler verdeutlicht dieses schon traditionelle Verhaltensmuster.

Stimmenverteilung bei Urnenwahl, Briefwahl und insgesamt in Nürnberg bei der Landtagswahl 1998

	CSU		SPD		GRÜNE		REP		F.D.P.		Sonstige	
	Zahl	%	Zahl	%	Zahl	%	Zahl	%	Zahl	%	Zahl	%
	1	2	3	4	5	6	7	8	9	10	11	12
Erststimmen												
Urnenwahl	80 502	44,2	77 980	42,8	9 049	5,0	5 943	3,3	2 424	1,3	6 223	3,4
Briefwahl	23 290	46,7	19 778	39,6	2 748	5,5	1 162	2,3	963	1,9	1 962	3,9
insgesamt	103 792	44,7	97 758	42,1	11 797	5,1	7 105	3,1	3 387	1,5	8 185	3,5
Zweitstimmen												
Urnenwahl	79 286	44,1	75 206	41,8	11 458	6,4	5 648	3,1	2 570	1,4	5 801	3,2
Briefwahl	23 200	46,5	18 905	37,9	3 712	7,4	1 163	2,3	1 050	2,1	1 863	3,7
insgesamt	102 486	44,6	94 111	40,9	15 170	6,6	6 811	3,0	3 620	1,6	7 664	3,3
Erst- und Zweitstimmen zusammen												
Urnenwahl	159 788	44,1	153 186	42,3	20 507	5,7	11 591	3,2	4 994	1,4	12 024	3,3
Briefwahl	46 490	46,6	38 683	38,8	6 460	6,5	2 325	2,3	2 013	2,0	3 825	3,8
insgesamt	206 278	44,7	191 869	41,5	26 967	5,8	13 916	3,0	7 007	1,5	15 849	3,4

Unterschiede der Stimmenverteilung bei Briefwahl und Urnenwahl in Nürnberg bei den Landtagswahlen 1994 und 1998

	Stimmenanteile bei der Briefwahl höher (+) oder niedriger (-) als bei der Urnenwahl (in %-Punkten)											
	CSU		SPD		GRÜNE		REP		F.D.P.		Sonstige	
	1998	1994	1998	1994	1998	1994	1998	1994	1998	1994	1998	1994
	1	2	3	4	5	6	7	8	9	10	11	12
Erststimmen	+ 2,5	+ 3,1	- 3,2	- 5,3	+ 0,5	+ 1,9	- 1,0	+ 1,0	+ 0,6	- 0,8	+ 0,5	+ 0,1
Zweitstimmen	+ 2,4	+ 3,3	- 3,9	- 6,2	+ 1,0	+ 2,2	- 0,8	+ 1,2	+ 0,7	- 0,6	+ 0,5	+ 0,1
Erst- u. Zweitstimmen zus.	+ 2,5	+ 3,2	- 3,5	- 5,8	+ 0,8	+ 2,0	- 0,9	+ 1,2	+ 0,6	- 0,6	+ 0,5	+0,1

Verteilung der Erst - und Zweitstimmen zusammen bei Urnen- und Briefwahl bei der Landtagswahl in Nürnberg 1998

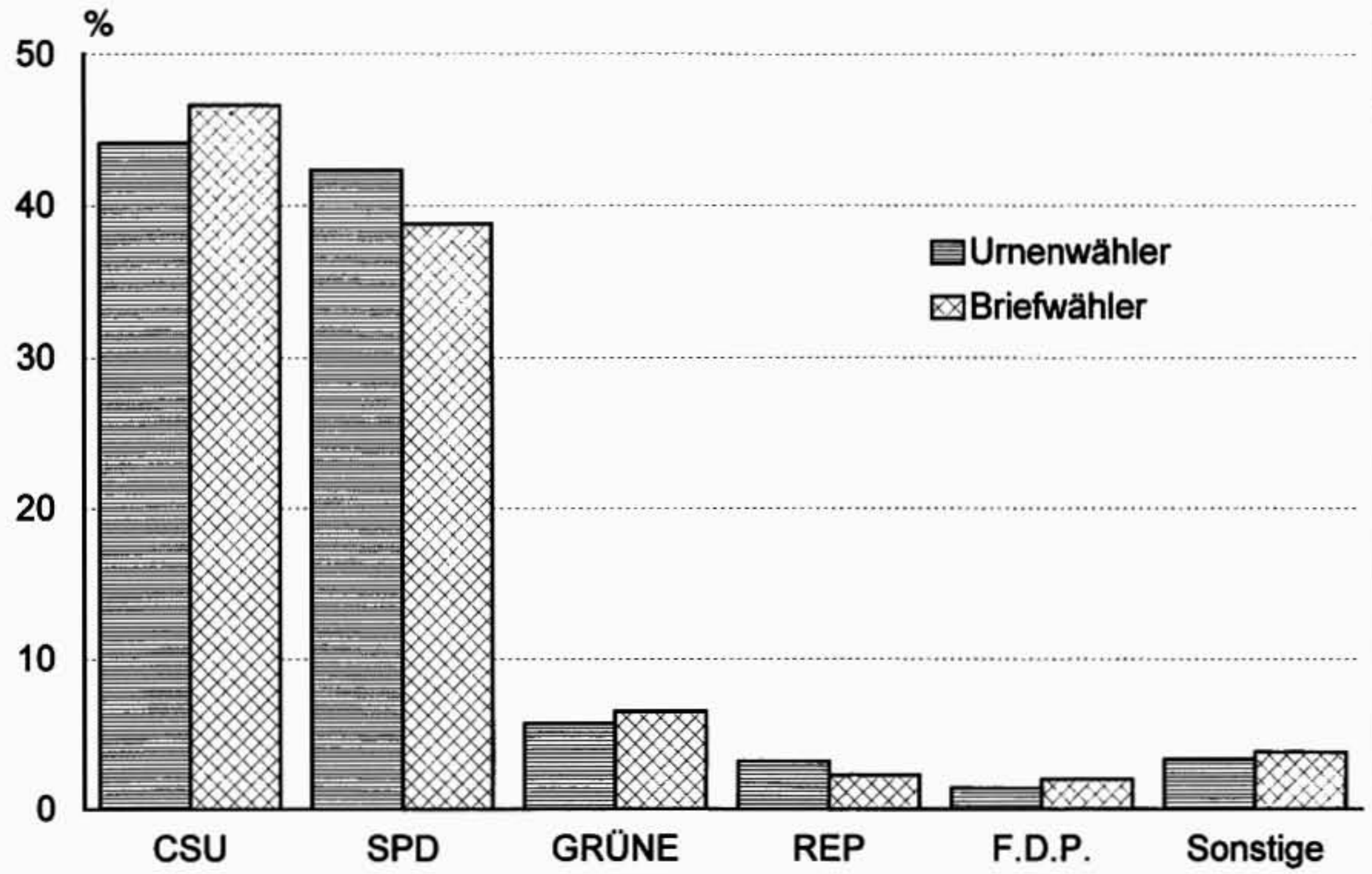

Amt für Stadtforschung und Statistik STATIS Nürnberg

3.1.5 Stimmenverteilung auf die Bewerber

Um die 28 in Mittelfranken zu vergebenden Landtagsmandate bewarben sich 286 (1994: 215) Kandidaten, die von 14 (1994: 9) Parteien wie folgt aufgestellt wurden: CSU, SPD, GRÜNE, REP, F.D.P., ödp und FREIE WÄHLER mit jeweils 28, DKP: 16, BP: 15, PBC: 15, NPD: 14, STATT Partei: 13, NATURGESETZ: 9 und BFB: 8. Nicht alle Parteien stellten in allen 14 Stimmkreisen Stimmkreisbewerber. Von den möglichen 196 Kandidaten für ein Direktmandat waren nur 165 Positionen besetzt. Von den insgesamt 286 Bewerbern hatten 75 ihren Wohnsitz in Nürnberg.

Alle Kandidaten erhielten in Nürnberg auch Stimmen, und zwar zwischen 3 Stimmen für Karl Hofmann von der DKP bis zu 91 976 für Renate Schmidt von der SPD, die damit die höchste Stimmenzahl in Nürnberg erreichte. Mit 91 541 Erst- und Zweitstimmen zusammen folgte knapp dahinter Dr. Günther Beckstein (CSU).

Im folgenden sind die Bewerber aller Parteien aufgeführt, und zwar je Partei in der Rangfolge der von ihnen in Nürnberg erzielten Gesamtstimmen. Neben dieser Rangfolge ist die Plazierung auf der Parteienliste angegeben, so daß die Auswirkungen der Persönlichkeitswahl ersichtlich werden. Die im Wahlkreis Mittelfranken erzielten Stimmenzahlen sind nachrichtlich mit angegeben. Sie sind der Veröffentlichung des Landeswahlleiters "Wahl zum Bayerischen Landtag am 13. September 1998, Heft 4, Endgültiges Ergebnis" entnommen.

Stimmenergebnis der CSU-Bewerber bei der Landtagswahl 1998 in Nürnberg und in Mittelfranken, geordnet nach der in Nürnberg erreichten Gesamtstimmenzahl

Rang-folge in Nbg.	Nummer auf der Liste	Name	Wohnort	Ergebnis in der Stadt Nürnberg			Ergebnis in Mittelfranken		
				Gesamt-stimmen	davon Erst-stimmen	davon Zweit-stimmen	Gesamt-stimmen	davon Erst-stimmen	davon Zweit-stimmen
1	101	Dr. Beckstein, Günther	Nürnberg	91 541	28 907	62 634	285 063	28 907	256 156
2	109	Dr. Söder, Markus	Nürnberg	39 482	28 189	11 293	44 486	28 189	16 297
3	102	Schweder, Christl	Nürnberg	35 789	23 438	12 351	46 379	30 450	15 929
4	108	Freller, Karl	Schwabach	25 252	23 258	1 994	41 730	32 653	9 077
5	104	Dr. Weiß, Manfred	Roth	1 465	-	1 465	38 480	34 376	4 104
6	120	Grimm, Cornelia	Nürnberg	1 271	-	1 271	2 494	-	2 494
7	121	Christ, Alexander	Nürnberg	960	-	960	1 670	-	1 670
8	103	Klinger, Rudolf	Pleinfeld	868	-	868	25 314	22 715	2 599
9	106	Guttenberger, Petra	Fürth	853	-	853	24 541	20 044	4 497
10	105	Matschl, Christa	Uttenreuth	771	-	771	34 088	29 811	4 277
11	113	Eckstein, Kurt	Altdorf	742	-	742	37 807	34 855	2 952
12	128	Trinkl, Hans-Peter	Nürnberg	633	-	633	1 148	-	1 148
13	111	Gabsteiger, Günter	Cadolzburg	598	-	598	30 577	28 074	2 503
14	107	Loscher-Frühwald, Friedrich	Baudenbach	538	-	538	33 232	27 823	5 409
15	118	Götz, Christa	Neustadt	536	-	536	13 999	-	13 999
16	125	Müller, Udo	Nürnberg	503	-	503	775	-	775
17	110	Herrmann, Joachim	Erlangen	491	-	491	28 233	23 017	5 216
18	115	Göppel, Josef	Herrieden	376	-	376	33 563	28 380	5 183
19	112	Halbig, Karin	Heideck	360	-	360	6 123	-	6 123
20	114	Breitschwert, Klaus Dieter	Ansbach	296	-	296	41 577	30 662	10 915
21	124	Griener-Friedrich, Petra	Nürnberg	291	-	291	449	-	449
22	127	Geißler-Heck, Anette	Schwabach	249	-	249	1 684	-	1 684
23	116	Gebhardt, Susanne	Treuchtlingen	241	-	241	8 059	-	8 059
24	123	Thoma, Stephanie	Erlangen	237	-	237	2 164	-	2 164
25	119	von Lachemair, Georg	Rückersdorf	185	-	185	2 710	-	2 710
26	122	Karr, Robert	Ohrenbach	130	-	130	5 149	-	5 149
27	117	Kunder, Erich	Röckingen	101	-	101	3 955	-	3 955
28	126	Schulz, Alexander	Höchstadt	85	-	85	1 203	-	1 203
	100	ohne Kennzeichnung eines Bewerbers		1 434	-	1 434	4 899	-	4 899
	Wahlvorschlag insgesamt			206 278	103 792	102 486	801 551	399 956	401 595

Stimmenergebnis der SPD-Bewerber bei der Landtagswahl 1998 in Nürnberg und in Mittelfranken, geordnet nach der in Nürnberg erreichten Gesamtstimmenzahl

Rang-folge in Nbg.	Nummer auf der Liste	Name	Wohnort	Ergebnis in der Stadt Nürnberg			Ergebnis in Mittelfranken		
				Gesamt-stimmen	davon Erst-stimmen	davon Zweit-stimmen	Gesamt-stimmen	davon Erst-stimmen	davon Zweit-stimmen
1	201	Schmidt, Renate	Nürnberg	91 976	30 284	61 692	276 053	30 284	245 769
2	213	Dr. Scholz, Manfred	Nürnberg	29 793	25 490	4 303	31 024	25 490	5 534
3	205	Voget, Anne	Nürnberg	24 335	19 857	4 478	31 282	25 643	5 639
4	209	Schmitt, Helga	Schwabach	23 538	22 127	1 411	35 312	30 006	5 306
5	202	Vogel, Wolfgang	Erlangen	5 832		5 832	29 961	19 643	10 318
6	216	Limbacher, Christine	Nürnberg	2 895	-	2 895	4 716	-	4 716
7	220	Schuster, Stefan	Nürnberg	2 436	-	2 436	3 594	-	3 594
8	228	Bresler, Hildegard	Nürnberg	1 495	-	1 495	2 430	-	2 430
9	210	Dr. Jung, Thomas	Fürth	1 413	-	1 413	30 410	24 619	5 791
10	204	Dr. Ritzer, Helmut	Schwarzenbruck	1 103	-	1 103	31 240	28 323	2 917
11	203	Naaß, Christa	Haundorf	944	-	944	21 580	17 618	3 962
12	224	Werthner, Klaus	Nürnberg	675	-	675	933	-	933
13	227	Stangl, Christina	Erlangen	607	-	607	2 954	-	2 954
14	207	Simon, Hildegard	Scheinfeld	604	-	604	15 244	13 848	1 396
15	206	Schultz, Heiko	Cadolzburg	507	-	507	28 339	25 726	2 613
16	217	Hoffmann, Meta	Heilsbronn	350	-	350	1 406	-	1 406
17	223	Kohl, Agathe	Zirndorf	309	-	309	1 477	-	1 477
18	208	Irlinger, Eberhard	Hemhofen	269	-	269	28 385	26 666	1 719
19	212	Gartzke, Wolfgang	Ansbach	253	-	253	22 046	18 611	3 435
20	218	Dr. Nowotny, Hannedore	Greding	227	-	227	1 486	-	1 486
21	215	Chlopotowski, Stefanie	Dentlein	167	-	167	794	-	794
22	225	Mergenthaler, Winfried	Pommelsbrunn	164	-	164	1 705	-	1 705
23	211	Hufe, Peter	Hilpoltstein	160	-	160	24 803	23 562	1 241
24	221	Zimmermann, Michael	Oberreichenbach	148	-	148	1 028	-	1 028
25	219	Sauskojus, Erika	Fürth	138	-	138	1 604	-	1 604
26	222	Bayersdorfer, Edith	Markt Erlbach	124	-	124	1 349	-	1 349
27	214	Czech, Oswald	Schopfloch	122	-	122	14 420	13 237	1 183
28	226	Döbler, Thomas	Weißenburg	74	-	74	2 955	-	2 955
	200	ohne Kennzeichnung eines Bewerbers		1 211	-	1 211	3 168	-	3 168
	Wahlvorschlag insgesamt			191 869	97 758	94 111	651 698	323 276	328 422

Stimmenergebnis der GRÜNE-Bewerber bei der Landtagswahl 1998 in Nürnberg und in Mittelfranken, geordnet nach der in Nürnberg erreichten Gesamtstimmenzahl

Rang-folge in Nbg.	Nummer auf der Liste	Name	Wohnort	Ergebnis in der Stadt Nürnberg			Ergebnis in Mittelfranken		
				Gesamt-stimmen	davon Erst-stimmen	davon Zweit-stimmen	Gesamt-stimmen	davon Erst-stimmen	davon Zweit-stimmen
1	301	Stahl, Christine	Nürnberg	10 451	3 322	7 129	21 839	3 322	18 517
2	306	Gabriel, Ralf	Schwabach	3 666	3 445	221	5 715	4 232	1 483
3	312	Kotzian, Emanuel	Nürnberg	3 244	3 104	140	3 360	3 104	256
4	311	Rauh, Helga	Nürnberg	2 494	1 926	568	3 659	2 607	1 052
5	302	Dr. Ebert, Werner	Burgthann	1 881	-	1 881	8 939	4 735	4 204
6	304	Schammann, Johann	Steinsfeld	1 088	-	1 088	8 995	4 830	4 165
7	308	Dehner, Heinrich	Fürth	601	-	601	4 152	2 725	1 427
8	320	Wolff, Jürgen	Nürnberg	574	-	574	768	-	768
9	307	Wolf, Marina	Nürnberg	304	-	304	521	-	521
10	327	Reichel, Heike	Nürnberg	275	-	275	496	-	496
11	318	Blachnik-Göller, Thomas	Weißenburg	247	-	247	2 473	1 693	780
12	303	Schimmer, Jutta	Heilsbronn	221	-	221	3 695	2 064	1 631
13	305	Wendler-Aufrecht, Ingrid	Obermichelbach	219	-	219	3 693	2 989	704
14	309	Brandstätter, Angelika	Roth	194	-	194	3 645	2 978	667
15	316	Wening, Helmut	Erlangen	192	-	192	5 184	4 421	763
16	313	Betz, Helga	Gunzenhausen	183	-	183	1 368	-	1 368
17	323	Bittner, Claudia	Erlangen	157	-	157	1 085	-	1 085
18	314	Herzog, Helmut	Heroldsberg	149	-	149	4 000	3 651	349
19	322	Bußler, Heinz	Feuchtwangen	108	-	108	795	-	795
20	326	Edelmann, Rainer	Nürnberg	104	-	104	191	-	191
21	328	Abts, Johannes	Erlangen	74	-	74	679	-	679
22	325	Stubbe, Ingrid	Rothenburg	66	-	66	541	-	541
23	324	Altmann, Wilhelm	Pommelsbrunn	63	-	63	432	-	432
24	321	Galaske, Waltraud	Fürth	62	-	62	629	-	629
25	310	Kekeritz, Uwe	Uffenheim	59	-	59	2 644	2 403	241
26	319	Baum, Barbara	Wendelstein	40	-	40	237	-	237
27	317	Simon, Gerda	Herzogenaurach	37	-	37	508	-	508
28	315	Müller, Inge	Neustadt	32	-	32	496	-	496
	300	ohne Kennzeichnung eines Bewerbers		182	-	182	473	-	473
	Wahlvorschlag insgesamt			26 785	11 797	14 988	90 739	45 754	44 985

Stimmenergebnis der REP-Bewerber bei der Landtagswahl 1998 in Nürnberg und in Mittelfranken, geordnet nach der in Nürnberg erreichten Gesamtstimmenzahl

Rang-folge in Nbg.	Nummer auf der Liste	Name	Wohnort	Ergebnis in der Stadt Nürnberg			Ergebnis in Mittelfranken		
				Gesamt-stimmen	davon Erst-stimmen	davon Zweit-stimmen	Gesamt-stimmen	davon Erst-stimmen	davon Zweit-stimmen
1	401	Ritter, Manfred	Nürnberg	5 324	1 768	3 556	14 043	2 233	11 810
2	410	Wopperer, Heinz	Nürnberg	2 867	2 332	535	3 499	2 332	1 167
3	412	Csallner,Christian	Nürnberg	1 727	1 471	256	1 944	1 471	473
4	408	Mull, Werner	Schwaig	1 640	1 534	106	2 419	2 037	382
5	402	Lippert, Werner	Oberasbach	574	-	574	3 339	2 223	1 116
6	415	Schumann, Harald	Nürnberg	279	-	279	492	-	492
7	428	Baumgartner, Ludwig	Nürnberg	216	-	216	369	-	369
8	418	Redeker, Walter	Nürnberg	168	-	168	250	-	250
9	404	Holler, Robert	Flachslanden	140	-	140	2 561	1 805	756
10	403	Baldauf, Rudolf	Altdorf	97	-	97	2 211	1 931	280
11	420	Falk, Erika	Burgbernheim	86	-	86	542	-	542
12	406	Studtrucker, Dieter	Roth	83	-	83	1 678	1 388	290
13	427	Richter, Ingeborg	Fürth	82	-	82	472	-	472
14	414	Goldmann, Oliver	Erlangen	75	-	75	1 278	928	350
15	413	Brecht, Hubert	Fürth	70	-	70	2 364	2 058	306
16	407	Geyer, Wilhelm	Mühlhausen	66	-	66	2 602	1 991	611
17	405	Kitzberger, Manfred	Dinkelsbühl	58	-	58	2 204	1 961	243
18	411	Falk, Richard	Burgbernheim	56	-	56	1 767	1 531	236
19	409	Tränkler, Michael	Gunzenhausen	41	-	41	1 627	1 260	367
20	416	Ditz, Johann	Seukendorf	26	-	26	172	-	172
21	424	Holler, Johanna	Flachslanden	25	-	25	310	-	310
22	417	Vollmar, Hans-Jürgen	Pommelsbrunn	21	-	21	238	-	238
23	419	Bezold, Jenny	Fürth	20	-	20	176	-	176
24	423	Meyer, Friedrich	Schnelldorf	16	-	16	285	-	285
25	426	Preusker, Frank	Pommelsbrunn	16	-	16	125	-	125
26	422	Mayr, Richard	Fürth	13	-	13	187	-	187
27	425	Ring, Martin	Vestenbergsgreuth	9	-	9	285	-	285
28	421	Mauser, Georg	Ansbach	8	-	8	389	-	389
	400	ohne Kennzeichnung eines Bewerbers		113	-	113	380	-	380
	Wahlvorschlag insgesamt			13 916	7 105	6 811	48 208	25 149	23 059

Stimmenergebnis der F.D.P.-Bewerber bei der Landtagswahl 1998 in Nürnberg und in Mittelfranken, geordnet nach der in Nürnberg erreichten Gesamtstimmenzahl

Rang-folge in Nbg.	Nummer auf der Liste	Name	Wohnort	Ergebnis in der Stadt Nürnberg			Ergebnis in Mittelfranken		
				Gesamt-stimmen	davon Erst-stimmen	davon Zweit-stimmen	Gesamt-stimmen	davon Erst-stimmen	davon Zweit-stimmen
1	502	Heidecker, Gudrun	Nürnberg	1 785	1 065	720	2 926	1 427	1 499
2	508	Dr. Eipper, Christoph	Nürnberg	1 050	885	165	1 223	885	338
3	512	Dr. Linde, Heinz-Udo	Zirndorf	987	747	240	1 469	747	722
4	514	Dr. Amler Gerald	Nürnberg	855	690	165	1 215	936	279
5	501	Mieth, Anke	Ansbach	630	-	630	3 860	1 157	2 703
6	503	Dr. Tetzel Claus	Erlangen	344	-	344	2 697	1 480	1 217
7	516	Meiler, Christian	Nürnberg	169	-	169	318	-	318
8	504	Loos, Jochen	Gunzenhausen	166	-	166	1 644	919	725
9	507	Schuster, Marina	Greding	113	-	113	1 320	989	331
10	519	von Stockert, Theodor	Nürnberg	109	-	109	228	-	228
11	527	Strobel, Klaus	Nürnberg	87	-	87	189	-	189
12	506	Eichmann, Stephan	Fürth	86	-	86	1 504	1 032	472
13	520	Dr. Hofmann Hans-Friedrich	Burghaslach	81	-	81	433	-	433
14	526	Dr. Kumar, Walburga	Roth	78	-	78	533	-	533
15	505	Dr. Schech, Christoph	Herzogenaurach	59	-	59	1 985	1 680	305
16	525	Beilharz, Rüdiger	Nürnberg	49	-	49	102	-	102
17	517	Dr. Faigle Matthias	Erlangen	37	-	37	601	-	601
18	510	Messelhäußer, Jürgen	Bad Windsheim	36	-	36	1 261	1 125	136
19	511	Dörfler, Friedrich	Hersbruck	36	-	36	1 118	1 010	108
20	515	Samhammer, Gernot	Ansbach	34	-	34	371	-	371
21	509	Löschel, Andreas	Rothenburg	33	-	33	1 022	686	336
22	521	Schmid, Erika	Schillingsfürst	33	-	33	225	-	225
23	513	Dr. Winter, Herbert	Fürth	26	-	26	982	820	162
24	528	Maier, Alfred	Simmelsdorf	17	-	17	168	-	168
25	518	Mödl, Gustav	Weißenburg	13	-	13	577	-	577
26	524	Melzer, Günther	Stein	13	-	13	90	-	90
27	522	Buggisch, Walter	Uttenreuth	9	-	9	73	-	73
28	523	Heinemann, Paul	Fürth	8	-	8	69	-	69
	500	ohne Kennzeichnung eines Bewerbers		64	-	64	203	-	203
	Wahlvorschlag insgesamt			7 007	3 387	3 620	28 406	14 893	13 513

Stimmenergebnis der ödp-Bewerber bei der Landtagswahl 1998 in Nürnberg und in Mittelfranken, geordnet nach der in Nürnberg erreichten Gesamtstimmenzahl

Rang-folge in Nbg.	Nummer auf der Liste	Name	Wohnort	Ergebnis in der Stadt Nürnberg			Ergebnis in Mittelfranken		
				Gesamt-stimmen	davon Erst-stimmen	davon Zweit-stimmen	Gesamt-stimmen	davon Erst-stimmen	davon Zweit-stimmen
1	602	Schelte, Jürgen	Nürnberg	718	494	224	1 346	615	731
2	603	Wolkersdorfer, Roland	Schwabach	583	396	187	1 580	593	987
3	605	Brunner, Lydia	Nürnberg	521	407	114	643	407	236
4	612	Brodbeck, Ingo	Nürnberg	490	446	44	542	446	96
5	601	Ullmann, Margot	Erlangen	443	-	443	3 258	1 012	2 246
6	626	Schmidt, Friedrich	Weihenzell	90	-	90	512	-	512
7	609	Käßer, Gisela	Emskirchen	85	-	85	719	-	719
8	614	Schwab, Renate	Leutershausen	51	-	51	434	-	434
9	617	Schüring, Timo	Nürnberg	48	-	48	83	-	83
10	622	Meindl, Tanja	Nürnberg	44	-	44	109	-	109
11	615	Dr. Schweiger, Hermann	Feuchtwangen	40	-	40	1 637	1 389	248
12	621	Merten, Robert	Nürnberg	40	-	40	68	-	68
13	604	Seiler, Friedmann	Ansbach	34	-	34	2 472	2 111	361
14	623	Köppel, Kornelius	Nürnberg	33	-	33	82	-	82
15	608	Fischer, Ruth	Ansbach	30	-	30	740	-	740
16	606	Osterlänger, Jürgen	Emskirchen	28	-	28	1 309	1 178	131
17	610	Eichstädt, Gotthard	Herzogenaurach	26	-	26	247	-	247
18	620	Scharf, Björn	Röttenbach	21	-	21	902	792	110
19	627	Hartmann, Klaus	Fürth	18	-	18	438	338	100
20	624	Föttinger, Gunter	Erlangen	17	-	17	159	-	159
21	628	Weiß, Thomas	Roth	15	-	15	771	686	85
22	611	Otzelberger, Gerda	Möhrendorf	14	-	14	131	-	131
23	616	Gerber, Christa	Ansbach	14	-	14	200	-	200
24	607	Hetzel, Maria	Bruckberg	13	-	13	243	-	243
25	619	Ebert, Reinhard	Heidenheim	12	-	12	1 015	954	61
26	613	Kuhn, Dieter	Hersbruck	11	-	11	763	726	37
27	618	Dr. Rank, Klaus	Sachsen	8	-	8	133	-	133
28	625	Hofmann, Peter Gerhard	Obermichelbach	5	-	5	558	498	60
	600	ohne Kennzeichnung eines Bewerbers		19	-	19	106	-	106
	Wahlvorschlag insgesamt			3 471	1 743	1 728	21 200	11 745	9 455

Stimmenergebnis der BP-Bewerber bei der Landtagswahl 1998 in Nürnberg und in Mittelfranken, geordnet nach der in Nürnberg erreichten Gesamtstimmenzahl

Rang-folge in Nbg.	Nummer auf der Liste	Name	Wohnort	Ergebnis in der Stadt Nürnberg			Ergebnis in Mittelfranken		
				Gesamt-stimmen	davon Erst-stimmen	davon Zweit-stimmen	Gesamt-stimmen	davon Erst-stimmen	davon Zweit-stimmen
1	702	Ertel, Peter	Sulzbach-Rosenb.	162	121	41	225	121	104
2	703	Elgas, Harry	Nürnberg	143	101	42	200	118	82
3	713	Schütz, Annegret	Hallstadt	138	125	13	217	170	47
4	701	Zehe, Marlies	Großhabersdorf	125	76	49	427	76	351
5	704	Zehe, Peter	Großhabersdorf	26	-	26	263	189	74
6	708	Dormann, Birgit	Hallstadt	23	-	23	82	-	82
7	705	Bäumler, Leo	Wemberg-Köblitz	19	-	19	158	121	37
8	711	Göhl, Lorenz	Stadelhofen	12	-	12	125	82	43
9	715	Trapp, Marcus	Karlskron	12	-	12	157	118	39
10	710	Forster, Friedrich	Hallstadt	10	-	10	163	128	35
11	714	Steinbacher, Klaus	München	8	-	8	134	92	42
12	712	Kern, Marlene	Wang	7	-	7	137	114	23
13	706	Biberger, Reinhold	Baar-Ebenhausen	6	-	6	110	85	25
14	707	Brielmaier, Anton	Marktoberdorf	5	-	5	101	77	24
15	709	Foltin, Rudolf	Finning	4	-	4	176	159	17
	700	ohne Kennzeichnung eines Bewerbers		8	-	8	26	-	26
		Wahlvorschlag insgesamt		708	423	285	2 701	1 650	1 051

Stimmenergebnis der BFB- bei der Landtagswahl 1998 Bewerber in Nürnberg und in Mittelfranken, geordnet nach der in Nürnberg erreichten Gesamtstimmenzahl

Rang-folge in Nbg.	Nummer auf der Liste	Name	Wohnort	Ergebnis in der Stadt Nürnberg			Ergebnis in Mittelfranken		
				Gesamt-stimmen	davon Erst-stimmen	davon Zweit-stimmen	Gesamt-stimmen	davon Erst-stimmen	davon Zweit-stimmen
1	802	Pritzl, Helmut	Nürnberg	319	208	111	417	208	209
2	801	Pralle, Hilke	Nürnberg	297	120	177	542	141	401
3	803	Freifrau von Lindenfels, Marie	Krummennaab	131	98	33	253	132	121
4	805	Lanzinger, Michael	Nürnberg	116	83	33	152	83	69
5	807	Spranger, Volker	Zirndorf	34	-	34	214	103	111
6	806	Lange, Rudi	Nürnberg	32	-	32	137	86	51
7	808	Gebert, Achim	Edling	14	-	14	148	99	49
8	804	Kuck, Johannes	Heilsbronn	12	-	12	197	164	33
	800	ohne Kennzeichnung eines Bewerbers		9	-	9	25	-	25
		Wahlvorschlag insgesamt		964	509	455	2 085	1 016	1 069

Stimmenergebnis der NPD-Bewerber bei der Landtagswahl 1998 in Nürnberg und in Mittelfranken, geordnet nach der in Nürnberg erreichten Gesamtstimmenzahl

Rang-folge in Nbg.	Nummer auf der Liste	Name	Wohnort	Ergebnis in der Stadt Nürnberg			Ergebnis in Mittelfranken		
				Gesamt-stimmen	davon Erst-stimmen	davon Zweit-stimmen	Gesamt-stimmen	davon Erst-stimmen	davon Zweit-stimmen
1	902	Ollert, Ralf	Nürnberg	533	242	291	1 165	305	860
2	904	Rust, Günter	Nürnberg	423	336	87	526	336	190
3	906	Körner, Johann	Nürnberg	373	337	36	430	337	93
4	901	Feitenhansl, Karl	München	322	-	322	1 411	289	1 122
5	908	Möckel, Gerhard	Nürnberg	272	212	60	410	275	135
6	907	Tinter, Günther	Nürnberg	70	-	70	303	168	135
7	914	Kruse, Martha	Herzogenaurach	43	-	43	426	211	215
8	910	Stöcklein, Martin	Großenseebach	34	-	34	284	153	131
9	903	Dorsch, Gerhard	Höchstadt	23	-	23	435	312	123
10	913	Weber, Klaus-Peter	Dietenhofen	21	-	21	409	249	160
11	905	Fritz, Xaver	Leinburg	17	-	17	425	374	51
12	912	Probst, Karl	Rothenburg	16	-	16	588	516	72
13	911	Kämpf, Claus	Schwabach	14	-	14	344	265	79
14	909	Schnell, Friedrich	Muhr am See	10	-	10	324	217	107
	900	ohne Kennzeichnung eines Bewerbers		13	-	13	43	-	43
		Wahlvorschlag insgesamt		2 184	1 127	1 057	7 523	4 007	3 516

Stimmenergebnis der NATUR-Bewerber bei der Landtagswahl 1998 in Nürnberg und in Mittelfranken, geordnet nach der in Nürnberg erreichten Gesamtstimmenzahl

Rang-folge in Nbg.	Nummer auf der Liste	Name	Wohnort	Ergebnis in der Stadt Nürnberg			Ergebnis in Mittelfranken		
				Gesamt-stimmen	davon Erst-stimmen	davon Zweit-stimmen	Gesamt-stimmen	davon Erst-stimmen	davon Zweit-stimmen
1	1001	Wagner, Wilhelm	Erlangen	146	111	35	320	111	209
2	1002	Reim, Renate	Nürnberg	52	-	52	107	-	107
3	1006	Weiß, Gerda	Nürnberg	33	-	33	106	-	106
4	1004	Sand, Annette	Fürth	29	-	29	100	-	100
5	1007	Heß, Norbert	Nürnberg	24	-	24	41	-	41
6	1008	Oesterle, Elke	Nürnberg	21	-	21	73	-	73
7	1009	Sand, Jochen	Fürth	16	-	16	88	-	88
8	1003	Ballbach, Hugo	Dietenhofen	10	-	10	55	-	55
9	1005	Schwarz, Peter	Roth	6	-	6	65	-	65
	1000	ohne Kennzeichnung eines Bewerbers		2	-	2	11	-	11
		Wahlvorschlag insgesamt		339	111	228	966	111	855

Stimmenergebnis der STATT-Bewerber bei der Landtagswahl 1998 in Nürnberg und in Mittelfranken, geordnet nach der in Nürnberg erreichten Gesamtstimmenzahl

Rang-folge in Nbg.	Nummer auf der Liste	Name	Wohnort	Ergebnis in der Stadt Nürnberg			Ergebnis in Mittelfranken		
				Gesamt-stimmen	davon Erst-stimmen	davon Zweit-stimmen	Gesamt-stimmen	davon Erst-stimmen	davon Zweit-stimmen
1	1101	Feistel, Arnd	Nürnberg	238	140	98	440	140	300
2	1102	Döring, Margot	Nürnberg	180	116	64	257	116	141
3	1106	Döring, Walter	Nürnberg	122	93	29	164	116	48
4	1105	Müller, Manfred	Schwabach	113	100	13	199	154	45
5	1113	Wellhöfer, Jutta	Fürth	29	-	29	235	158	77
6	1108	Kellermann, Walter	Nürnberg	27	-	27	111	59	52
7	1103	Kraus, Beate	Schwanstetten	23	-	23	307	251	56
8	1107	Amrhein, Waltraud	Schwanstetten	19	-	19	116	47	69
9	1104	Schürmann, Wolfgang	Mühlhausen	16	-	16	198	155	43
10	1112	Büchner, Michael	Kalchreuth	15	-	15	175	122	53
11	1111	Kriewe, Klaus-Dieter	Schwanstetten	13	-	13	81	45	36
12	1109	Rieger, Ralf	Schwanstetten	8	-	8	166	121	45
13	1110	Gansmann, Hannsjochen	Schwabach	6	-	6	29	-	29
	1100	ohne Kennzeichnung eines Bewerbers		2	-	2	9	-	9
	Wahlvorschlag insgesamt			811	449	362	2 487	1 484	1 003

Stimmenergebnis der DKP-Bewerber bei der Landtagswahl 1998 in Nürnberg und in Mittelfranken, geordnet nach der in Nürnberg erreichten Gesamtstimmenzahl

Rang-folge in Nbg.	Nummer auf der Liste	Name	Wohnort	Ergebnis in der Stadt Nürnberg			Ergebnis in Mittelfranken		
				Gesamt-stimmen	davon Erst-stimmen	davon Zweit-stimmen	Gesamt-stimmen	davon Erst-stimmen	davon Zweit-stimmen
1	1201	Wazansky-Krack, Justine	Nürnberg	229	141	88	392	141	251
2	1203	Schweinesbein, Marianne	Nürnberg	208	125	83	267	125	142
3	1209	Schiele, Georg	Nürnberg	83	76	7	105	86	19
4	1205	Mahlert, Elke	Fürth	80	54	26	139	78	61
5	1202	Schreier, Erich	Röthenbach	53	-	53	208	112	96
6	1206	Höltz, Bernhard	Nürnberg	30	-	30	39	-	39
7	1204	Bauer, Walter	Fürth	26	-	26	151	101	50
8	1212	Ballin, August	Nürnberg	12	-	12	34	-	34
9	1208	Wangler, Jürgen	Petersaurach	11	-	11	103	79	24
10	1211	Göhring, Ludwig	Nürnberg	9	-	9	21	-	21
11	1207	Birkmann, Gerda	Lauf/Peg.	8	-	8	47	-	47
12	1216	Oechslein, Randolph	Hof	7	-	7	28	-	28
13	1210	Kirsch, Richard	Röthenbach	6	-	6	28	-	28
14	1214	Berndt, Wolfgang	Sulzbach-Rosenb.	5	-	5	12	-	12
15	1215	Reusch, Edgar	Weibersbrunn	4	-	4	13	-	13
16	1213	Hofmann, Karl	Wald	3	-	3	24	-	24
	1200	ohne Kennzeichnung eines Bewerbers		4	-	4	14	-	14
	Wahlvorschlag insgesamt			778	396	382	1 625	722	903

Stimmenergebnis der FW-Bewerber bei der Landtagswahl 1998 in Nürnberg und in Mittelfranken, geordnet nach der in Nürnberg erreichten Gesamtstimmenzahl

Rang-folge in Nbg.	Nummer auf der Liste	Name	Wohnort	Ergebnis in der Stadt Nürnberg			Ergebnis in Mittelfranken		
				Gesamt-stimmen	davon Erst-stimmen	davon Zweit-stimmen	Gesamt-stimmen	davon Erst-stimmen	davon Zweit-stimmen
1	1312	Volger, Maike	Nürnberg	966	722	244	1 943	1 205	738
2	1304	Dr. Wolz, Dieter	Nürnberg	956	577	379	1 459	577	882
3	1316	Fritsch, Jörg	Nürnberg	868	713	155	1 427	1 031	396
4	1311	Schramm, Klaus	Oberasbach	572	519	53	834	519	315
5	1301	Tröster, Luise	Dittenheim	436	-	436	7 762	4 633	3 129
6	1323	Schuh, Konrad	Nürnberg	148	-	148	203	-	203
7	1309	Lau, Heidi	Fürth	121	-	121	1 260	649	611
8	1302	Weiler, Hermann	Herzogenaurach	104	-	104	4 355	3 482	873
9	1303	Scheld, Manfred	Lauf	81	-	81	4 450	3 997	453
10	1306	Dr. Schenke, Klaus	Münchsteinach	70	-	70	3 530	3 126	404
11	1310	Garhammer, Richard	Schwabach	68	-	68	1 414	-	1 414
12	1317	Rossa, Inge	Nürnberg	68	-	68	130	-	130
13	1305	Basso, Benno	Roth	59	-	59	2 872	2 480	392
14	1313	Mayrhofer, Thomas	Oberasbach	51	-	51	1 701	1 481	220
15	1320	Titzsch, Albert	Burgthann	45	-	45	1 024	582	442
16	1308	Dr. Bauer, Peter	Sachsen	29	-	29	2 753	2 464	289
17	1307	Distler, Dieter	Bechhofen	25	-	25	2 942	2 506	436
18	1328	Holzinger, Hans-Peter	Greding	25	-	25	847	-	847
19	1327	Hupke, Gerda	Eckental	24	-	24	925	-	925
20	1326	Dr. Eder, Ferdinand	Altdorf	22	-	22	556	-	556
21	1318	Träger, Walter	Heilsbronn	20	-	20	1 615	-	1 615
22	1314	Forster, Alfred	Pleinfeld	18	-	18	3 049	-	3 049
23	1315	Schlez, Hildegard	Scheinfeld	16	-	16	1 084	-	1 084
24	1322	Dr. Bihler, Otfried	Fürth	12	-	12	168	-	168
25	1321	Bühn, Hans-Jürgen	Fürth	11	-	11	102	-	102
26	1325	Wendel, Reinhard	Neustadt	8	-	8	552	-	552
27	1324	Buck, Stephan	Puschendorf	7	-	7	301	-	301
28	1319	Schuster, Martin	Weiltingen	6	-	6	677	-	677
	1300	ohne Kennzeichnung eines Bewerbers		43	-	43	331	-	331
	Wahlvorschlag insgesamt			4 879	2 531	2 348	50 266	28 732	21 534

Stimmenergebnis der PBC-Bewerber bei der Landtagswahl 1998 in Nürnberg und in Mittelfranken, geordnet nach der in Nürnberg erreichten Gesamtstimmenzahl

Rang-folge in Nbg.	Nummer auf der Liste	Name	Wohnort	Ergebnis in der Stadt Nürnberg			Ergebnis in Mittelfranken		
				Gesamt-stimmen	davon Erst-stimmen	davon Zweit-stimmen	Gesamt-stimmen	davon Erst-stimmen	davon Zweit-stimmen
1	1403	Knöll, Friedrich	Nürnberg	399	266	133	624	266	358
2	1408	Hofstetter, Markus	Nürnberg	374	255	119	691	335	356
3	1411	Schneider, Baldwin	Nürnberg	246	173	73	379	212	167
4	1413	Stengele, Rainer	Nürnberg	245	202	43	323	202	121
5	1401	Krüger, Gertraud	Hilpoltstein	170	-	170	980	-	980
6	1404	Mehl, Hans	Kammerstein	60	-	60	364	-	364
7	1415	Krüger, Klaus	Hilpoltstein	48	-	48	544	348	196
8	1414	Dr. Gogl, Johann	Zirndorf	47	-	47	531	359	172
9	1402	Schabert, Johannes	Ansbach	27	-	27	736	469	267
10	1407	Callewaert, Johanna	Röttenbach	27	-	27	149	-	149
11	1406	Martini, Hans-Walter	Roth	17	-	17	165	-	165
12	1405	Engelhard, Helmut	Wassertrüdingen	15	-	15	459	383	76
13	1412	Krieger, Tilman	Markt Taschendorf	15	-	15	331	283	48
14	1409	Adelmann, Günter	Hohenstadt	8	-	8	407	369	38
15	1410	Keiner, Hermann	Röttenbach	4	-	4	270	245	25
	1400	ohne Kennzeichnung eines Bewerbers		13	-	13	47	-	47
		Wahlvorschlag insgesamt		1 715	896	819	7 000	3 471	3 529

3.1.6 Ergebnisse der Repräsentativstatistik

Seit der Landtagswahl 1978 werden in Nürnberg in 32 Stimmbezirken, die für die Gesamtstadt repräsentativ sind, Wahlbeteiligung und Wahlergebnisse auch nach Altersgruppen und Geschlecht ermittelt. In diesen Wahllokalen sind die Stimmzettel mit einem Buchstaben von A bis K gekennzeichnet, der es erlaubt, die abgegebenen Stimme einer von fünf Altersgruppen und dem Geschlecht des Wählers zuzuordnen. Dieses Verfahren ist nur in normalen Stimmbezirken und nicht in Briefwahlbezirken zulässig. Auswertungen dürfen nicht für einzelne Stimmbezirke, sondern nur für die Gesamtheit veröffentlicht werden. Das Wahlgeheimnis bleibt selbstverständlich auch bei diesem Verfahren strikt gewahrt.

Für die Untersuchung der **Wahlbeteiligung** können die Briefwähler rechnerisch in die 32 Auswahlbezirke miteinbezogen werden, so daß das Ergebnis der Auswahlbezirke mit dem der Gesamtstadt verglichen werden kann.

Bei der Landtagswahl 1998 gehörten zu den 32 Auswahlbezirken 20 677 Stimmberechtigte, das sind 6,1 % aller Nürnberger Stimmberechtigten. Die Wahlbeteiligung in den 32 Auswahlbezirken mit 69,5 % lag etwas über der der Gesamtstadt mit 69,1 %. Die Verteilung der Wahlbeteiligung auf die einzelnen Altersgruppen zeigt das bereits bekannte Muster: Mit zunehmendem Alter steigt die Wahlbeteiligung. Nahmen von den 18- bis 24jährigen 50,3 % der Stimmberechtigten an der Landtagswahl 1998 teil, so waren es bei den 60jährigen und Älteren 76,2 %. Gegenüber 1994 stieg die Wahlbeteiligung in den Auswahlbezirken um 1,8 %-Punkte. Überdurchschnittliche Zuwächse hatten dabei die Altersgruppen der 45- bis 60jährigen und hier insbesondere die Frauen zu verzeichnen. In der jüngsten Altersgruppe der 18- bis 24jährigen Stimmberechtigten ging die Wahlbeteiligung dagegen zurück. Dies könnte darauf zurückzuführen sein, daß sich diese Gruppe mehr als alle anderen noch im Urlaub befand.

Die Wahlbeteiligung nach Altersgruppen und Geschlecht bei den Landtagswahlen in Nürnberg 1998 und 1994 (Ergebnis aus 31, 1994 aus 32, repräsentativen Stimmbezirken)

Alter in Jahren	bei Männern und Frauen zusammen			bei Männern			bei Frauen		
	1998	1994	Veränderung in %-Pkt.	1998	1994	Veränderung in %-Pkt.	1998	1994	Veränderung in %-Pkt.
	1	2	3	4	5	6	7	8	9
18 - 24	50,3	51,7	- 1,4	53,3	53,9	- 0,6	47,6	50,0	- 2,4
25 - 34	60,4	59,1	+ 1,3	59,8	60,0	- 0,2	61,1	58,2	+ 2,9
35 - 44	67,2	66,6	+ 0,6	66,8	66,9	- 0,1	67,7	66,2	+ 1,5
45 - 60	74,6	72,1	+ 2,5	74,2	72,4	+ 1,8	75,0	71,9	+ 3,1
60 u. mehr	76,2	74,3	+ 1,9	80,1	78,3	+ 1,8	73,8	72,0	+ 1,8
Auswahlbezirke zusammen	69,5	67,7	+ 1,8	69,8	68,7	+ 1,1	69,2	66,9	+ 2,3
Gesamtstadt	69,1	67,6	+ 1,5	70,0	68,5	+ 1,5	68,3	66,9	+ 1,4

Bei den Landtagswahlen werden nur die **Erststimmen** auf dem kleinen Stimmzettel in die Repräsentativstatistik einbezogen. Die Verteilung der großen Stimmzettel nach zehn verschiedenen Gruppen in den Wahllokalen an die Stimmberechtigten wurde den Wahlvorständen nicht zugemutet. In einem der 32 Repräsentativ-Stimmbezirken wurden die Stimmzettel nicht richtig ausgeteilt, weshalb nur 31 Stimmbezirke in die Auswertung einbezogen wurden. In diese Auswahlbezirke kamen 10 692 Wähler, die 10 648 gültige kleine Stimmzettel abgaben. Im Wahlamt wurden diese Stimmzettel nach den 5 Altersgruppen und nach Geschlecht der Wähler ausgezählt. Da bei der Auswertung der Stimmenverteilung die Briefwähler nicht miteinbezogen werden können, ist ein Vergleich auch nur mit den Gesamtstadtergebnissen der Urnenwahl sinnvoll. Das Ergebnis der 31 Repräsentativbezirke weicht von dem gesamtstädtischen Urnenwahl-Ergebnis bei der CSU um - 1,8 %-Punkte und bei der SPD um + 0,7 %-Punkte ab. Trotzdem sind die Zahlen der Repräsentativstatistik im Hinblick auf das Wählerverhalten nach Altersgruppen und Geschlecht sehr aussagekräftig.

Die **CSU** erreichte bei den Wählern unter 45 Jahren unterdurchschnittliche Stimmenanteile, die Altersgruppe der 45- bis 60 jährigen lag im Mittel und die über 59jährigen hatten überdurchschnittliche Werte aufzuweisen. In der letztgenannten Altersgruppe stimmte mehr als jeder zweite Wähler für sie. Eine deutliche Zunahme des Stimmenanteils gegenüber 1994 konnte sie bei der Altersgruppe der 18- bis 34jährigen verzeichnen (+ 7,2 %-Punkte). Bei den 60jährigen und Älteren blieb der Anteil mit 53,1 % gleich hoch wie 1994 (s. Grafik Seite 34).

Die **SPD** hatte bei den ganz jungen und bei den über 59jährigen Wählern ein unterdurchschnittliches Ergebnis zu verzeichnen; die mittleren Altersgruppen von 25 bis 59 Jahren votierten überdurchschnittlich für sie. Zwischen Männern und Frauen gibt es einen deutlichen Unterschied bei der jüngsten Altersgruppe: Hier lagen die Stimmenanteile der Männer um 8,3 %-Punkte unter denen der Frauen, weil sie überdurchschnittlich für die REP votierten.

Bei den **GRÜNEN** waren noch 1994 die Stimmenanteile mit zunehmendem Alter gesunken. 1998 weist die Altersgruppe der 35- bis 44jährigen den höchsten Wert mit 10,2 % Stimmenanteil insgesamt aus. In der jüngsten Altersgruppe hat sich gegenüber 1994 der Stimmenanteil halbiert, er beträgt jetzt nur noch 8 % gegenüber 16 % 1994.

Bei den absolut kleinen Werten bei den vergebenen Erststimmen von **F.D.P.** und **REP** in der Repräsentativstatistik sind Aussagen über die einzelnen Altersgruppen problematisch. Daß die F.D.P. Einbußen bei allen Altersgruppen hinnehmen mußte, ist bei einer Halbierung der Erststimmenanteile gegenüber 1994 insgesamt nicht besonders. Bei den REP weichen die Stimmenanteile der jüngsten Männer deutlich von allen anderen Altersgruppen nach oben ab. Fast ein Zehntel der 18- bis 24jährigen Männer votierte für sie; 1994 waren es nur 4 %. Landesweit ist die Steigerung nicht so ausgeprägt. Hier stiegen die REP-Anteile bei den 18- bis 24jährigen von 6,0 auf 7,5 %.

Erststimmenverteilung nach Altersgruppe und Geschlecht bei der Landtagswahl 1998 in Nürnberg (Ergebnis aus 31 repräsentativen Stimmbezirken)

Alter in Jahren	gültige Erst-stimmen	von den gültigen Erststimmen entfielen auf					
		CSU	SPD	GRÜNE	REP	F.D.P.	Sonstige
	1	2	3	4	5	6	7
				in % der gültigen Erststimmen insgesamt			
				Männer			
18 - 24	100	37,8	36,5	7,6	9,9	3,0	5,3
25 - 34	100	37,1	42,8	8,9	4,4	2,0	4,7
35 - 44	100	32,8	47,3	8,8	4,5	1,2	5,3
45 - 60	100	41,3	46,3	4,3	4,2	1,1	2,9
60 u. mehr	100	51,6	39,8	0,9	4,3	0,6	2,8
Männer zus.	100	41,8	43,3	5,1	4,7	1,2	3,8
				Frauen			
18 - 24	100	33,8	44,8	8,5	4,6	1,8	6,4
25 - 34	100	29,0	48,4	10,6	2,7	2,4	7,0
35 - 44	100	30,5	49,7	11,7	2,0	1,1	5,2
45 - 60	100	44,0	44,1	4,0	3,3	1,6	3,0
60 u. mehr	100	54,1	38,6	1,3	2,1	1,5	2,4
Frauen zus.	100	43,0	43,6	5,4	2,6	1,6	3,8
				Männer und Frauen zusammen			
18 - 24	100	35,9	40,5	8,0	7,4	2,4	5,8
25 - 34	100	33,1	45,6	9,8	3,6	2,2	5,8
35 - 44	100	31,6	48,5	10,2	3,3	1,1	5,3
45 - 60	100	42,7	45,2	4,2	3,7	1,3	3,0
60 u. mehr	100	53,1	39,1	1,1	3,0	1,1	2,6
Auswahl-bezirke zus.	100	42,4	43,5	5,3	3,6	1,4	3,8
				Zum Vergleich Gesamtstadt			
Urnenwahl	100	44,2	42,8	5,0	3,3	1,3	3,4
Urnenwahl und Briefwahl	100	44,7	42,1	5,1	3,1	1,5	3,5
				Veränderung gegenüber 1994 in %-Punkten			
				Männer			
18 - 24	0	+1,7	-2,7	-4,5	+5,9	+0,2	-0,6
25 - 34	0	+9,8	-9,5	-1,0	+0,3	-0,4	+0,9
35 - 44	0	+3,8	-6,2	-0,2	+1,0	-1,1	+2,7
45 - 60	0	-0,4	-0,1	+1,0	-0,5	-1,0	+1,0
60 u. mehr	0	+1,8	+1,5	-0,6	-2,3	-1,0	+0,6
Männer zus.	0	+3,3	-2,8	-0,5	-0,2	-0,9	+1,1
				Frauen			
18 - 24	0	+4,0	+4,7	-11,0	+1,8	-0,7	+1,1
25 - 34	0	+4,6	-6,1	-2,2	+0,3	-0,2	+3,6
35 - 44	0	-1,4	-1,3	+0,9	+0,5	-0,8	+2,1
45 - 60	0	+1,2	-1,0	+0,2	+1,2	-2,5	+1,0
60 u. mehr	0	-1,1	+2,0	+0,1	-1,0	-0,8	+0,8
Frauen zus.	0	+0,8	-0,4	-0,7	+0,1	-1,2	+1,5
				Männer und Frauen zusammen			
18 - 24	0	+3,1	+0,8	-7,9	+4,0	-0,2	+0,2
25 - 34	0	+7,2	-7,8	-1,5	+0,3	-0,3	+2,2
35 - 44	0	+1,2	-3,8	+0,3	+0,8	-0,9	+2,4
45 - 60	0	+0,4	-0,6	+0,6	+0,3	-1,8	+1,0
60 u. mehr	0	-0,0	+1,8	-0,2	-1,4	-0,9	+0,7
Auswahl-bezirke zus.	0	+1,9	-1,5	-0,6	-0,0	-1,0	+1,3

Die Erststimmenanteile von CSU, SPD und GRÜNE bei den Landtagswahlen 1998 und 1994 nach Altersgruppen
(Ergebnis aus 31, 1994 aus 32, repräsentativen Stimmbezirken)

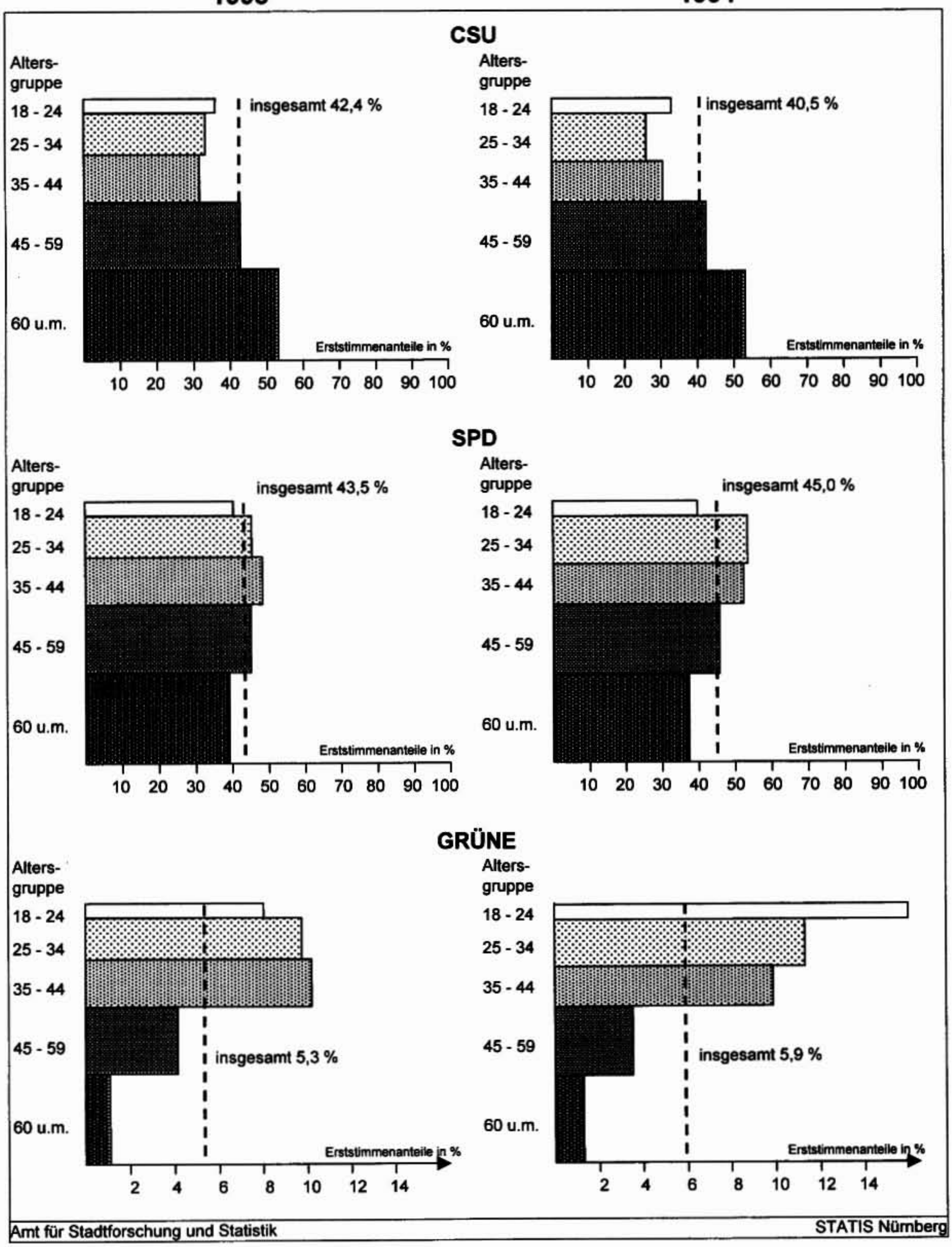

Amt für Stadtforschung und Statistik STATIS Nürnberg

3.1.7 Ergebnisse in kleinräumiger Gliederung

Wie schon bei früheren Wahlen wurden die Ergebnisse der Landtagswahl 1998 außer für die Stimmbezirke auch für die Statistischen Bezirke und Stadtteile aufbereitet. In den folgenden Karten und den Tabellen ab Seite 63 sind die Briefwahlergebnisse den Stimmbezirksergebnissen zugeordnet worden. Im Durchschnitt werden die Stimmen der Briefwähler von 5 oder 6 Stimmbezirken in einem Briefwahlbezirk ausgezählt. Das Ergebnis jedes Briefwahlbezirks wird anteilmäßig den ihm zugehörigen Stimmbezirken zugeschlagen, wodurch Unschärfen, die sonst durch das Fehlen der Briefwähler entstünden, vermieden werden. Eine direkte Zuordnung der Briefwähler zu jedem einzelnen Stimmbezirk ist nicht möglich.

Interessenten am "amtlichen", d. h. von den jeweiligen Wahlvorständen und Briefwahlvorständen festgestellten Ergebnis in den Stimmbezirken bzw. Briefwahlbezirken werden auf die eingangs aufgeführte Veröffentlichung in Nürnberger Statistik aktuell vom 16.09.1998 verwiesen.

Die folgenden Karten zeigen die räumliche Verteilung der Wahlbeteiligung, der Briefwähleranteile sowie der Stimmenanteile von CSU, SPD, GRÜNE, REP und F.D.P. im Stadtgebiet.

Die Gebiete mit hoher **Wahlbeteiligung** liegen überwiegend außerhalb der Ringstraße. Dort hatten 182 von 263 Stimmbezirken oder 69 % eine über dem Durchschnitt von 69,1 % liegende Wahlbeteiligung aufzuweisen. Innerhalb der Ringstraße brachten es nur 43 Stimmbezirke von 194 oder 22 % auf einen überdurchschnittlichen Wert.

Stimmbezirke mit hoher Wahlbeteiligung finden sich insbesondere in der Nordwestlichen Außenstadt, Buchenbühl, Ziegelstein, Erlenstegen, Mögeldorf, Laufamholz, Zerzabelshof, Gartenstadt, Eibach, Katzwang und Worzeldorf, Gebiete, in denen in der Regel die Bebauung mit Ein- und Zweifamilienhäusern vorherrscht. Niedrig lag die Wahlbeteiligung insbesondere in der gesamten Südstadt und entlang der Fürther Straße.

Wahlbeteiligung in den Stimmbezirken bei der Landtagswahl 1998

von .. % bis unter .. %	in .. Stimmbezirken		von .. % bis unter .. %	in .. Stimmbezirken	
	Zahl	%		Zahl	%
unter 59,5	75	16,4	69,5 - 72,0	36	7,9
59,5 - 62,0	21	4,6	72,0 - 74,5	33	7,2
62,0 - 64,5	36	7,9	74,5 - 77,0	48	10,5
64,5 - 67,0	47	10,3	77,0 - 79,5	48	10,5
67,0 - 69,5	61	13,3	79,5 u.m.	52	11,4

In Nürnberg beantragten 16,0 % der Stimmberechtigten einen Wahlschein, mit dem in der Regel per **Briefwahl** abgestimmt wurde. Bezogen auf die Wähler gab etwa jeder Fünfte (21,7 %) seine Stimme per Wahlschein ab. Gebiete mit überdurchschnittlichen Briefwähleranteilen liegen insbesondere in der östlichen Außenstadt westlich und nördlich der Altstadt, in Loher Moos und Thon. Im Süden finden sich nur vereinzelt Stimmbezirke, die zur Gruppe mit den höchsten Anteilen an Briefwählern gehören.

Briefwähleranteile in den Stimmbezirken bei der Landtagswahl 1998

von .. % bis unter .. %	in .. Stimmbezirken		von .. % bis unter .. %	in .. Stimmbezirken	
	Zahl	%		Zahl	%
unter 15,0	40	8,8	22,5 - 25,0	85	18,6
15,0 - 17,5	58	12,7	25,0 - 27,5	43	9,4
17,5 - 20,0	93	20,4	27,5 - 30,0	26	5,7
20,0 - 22,5	79	17,3	30,0 u.m.	33	7,2

Nur 17 % der Stimmbezirke innerhalb der Ringstraße hatten einen über dem Stadtdurchschnitt von 44,7 % liegenden Wert von **CSU**-Stimmenanteilen aufzuweisen. In der Außenstadt waren es 68 %. Zusammenhängende Gebiete mit mehr als 52 % CSU-Stimmenanteilen finden sich inbesondere im Knoblauchsland, Erlenstegen, Laufamholz, Mögeldorf, Röthenbach/Eibach, Katzwang und Worzeldorf.

Stimmbezirke nach CSU-Stimmenanteilen bei der Landtagswahl 1998

von .. % bis unter .. %	in .. Stimmbezirken		von .. % bis unter .. %	in .. Stimmbezirken	
	Zahl	%		Zahl	%
unter 34,5	45	9,8	44,5 - 47,0	47	10,3
34,5 - 37,0	43	9,4	47,0 - 49,5	50	10,9
37,0 - 39,5	60	13,1	49,5 - 52,0	46	10,1
39,5 - 42,0	47	10,3	52,0 - 54,5	36	7,9
42,0 - 44,5	45	9,8	54,5 u.m.	38	8,3

Stimmbezirke mit den höchsten/niedrigsten Stimmenanteilen der CSU bei der Landtagswahl 1998

%	Stimmbezirk Nr.	Bezeichnung
65,7	8221	Stadenstraße
63,3	4921	A.d.Schwedenschanze, Dompfaffw.
63,0	9302	Blütenstraße, Dientzenhoferstraße
62,8	2114	Kollwitzstraße, Zweigstraße
62,4	9121	Günthersbühler Straße, Schlegelstr.
44,7	Gesamtstadt	
26,5	2211	Kernstraße, Volprechtstraße
26,3	4531	Minervastraße, Tannhäuserstraße
25,0	3101	Bauernfeindstraße, Romigstraße
24,4	2212	Glockendonstraße, Müllnerstraße
23,5	4533	Regenbogenstraße, Frauenlobstr.

Gebiete mit **SPD**-Anteilen über 50 % sind insbesondere Buchenbühl, Gartenstadt, Werderau, Gibitzenhof und die Rangierbahnhof-Siedlung. In der Südstadt zwischen Bahnlinie und Ringstraße und entlang der Fürther Straße sind durchweg überdurchschnittliche Werte zu verzeichnen. Innerhalb der Ringstraße lagen 71 % der Stimmbezirke über dem Gesamtstadtwert von 41,5 %, außerhalb der Ringstraße waren es 36 %. Drei der fünf Stimmbezirke mit den höchsten SPD-Anteilen gehören zu den 5 Stimmbezirken, in denen die CSU am schlechtesten abschnitt.

Stimmbezirke nach SPD-Stimmenanteilen bei der Landtagswahl 1998

von .. % bis unter .. %	in .. Stimmbezirken		von .. % bis unter .. %	in .. Stimmbezirken	
	Zahl	%		Zahl	%
unter 34,0	50	10,9	42,0 - 44,0	44	9,6
34,0 - 36,0	34	7,4	44,0 - 46,0	66	14,4
36,0 - 38,0	32	7,0	46,0 - 48,0	35	7,7
38,0 - 40,0	48	10,5	48,0 - 50,0	35	7,7
40,0 - 42,0	63	13,8	50,0 u.m.	50	10,9

Stimmbezirke mit den höchsten/niedrigsten Stimmenanteilen der SPD bei der Landtagswahl 1998

%	Stimmbezirk Nr.	Bezeichnung
68,1	3101	Bauernfeindstraße, Romigstraße
66,1	4531	Minervastraße, Tannhäuserstraße
65,5	4533	Regenbogenstraße, Frauenlobstr.
60,6	4532	Raupenschlag, Heckenweg
60,4	4521	Julius-Loßmann-Str., Pachelbelstr.
41,5	Gesamtstadt	
24,1	9311	B.-Neumann-, Hersbrucker Straße
24,0	8221	Georg-Buchner-Straße, Pausalastr.
22,9	9121	Günthersbühler Straße, Schlegelstr.
22,9	9302	Blütenstraße, Dientzenhoferstraße
22,0	9111	Erlenstegenstraße, Platnersberg

Die Stimmbezirke mit hohen Stimmenanteilen der **GRÜNEN** konzentrierten sich insbesondere in der und um die Altstadt sowie in der östlichen Südstadt und entlang der Äußeren Sulzbacher Straße.

Stimmbezirke nach GRÜNEN-Stimmenanteilen bei der Landtagswahl 1998

von .. % bis unter .. %	in .. Stimmbezirken		von .. % bis unter .. %	in .. Stimmbezirken	
	Zahl	%		Zahl	%
unter 2,5	31	6,8	6,0 - 8,0	98	21,4
2,5 - 3,5	57	12,5	8,0 - 10,0	47	10,3
3,5 - 4,7	93	20,4	10,0 u.m.	44	9,6
4,7 - 6,0	87	19,0			

Stimmbezirke mit den höchsten/niedrigsten Stimmenanteilen der GRÜNEN bei der Landtagswahl 1998

%	Stimmbezirk Nr.	Bezeichnung
19,6	0425	Eberhardshofstraße, Unt. Kanalstr.
16,7	2503	Archivstraße, Uhlandstraße
16,2	0421	Ob. Kanalstraße, Spenglerstraße
16,0	2211	Kernstraße, Volprechtstraße
15,6	2504	Schweppermannstraße, Grolandstr.
5,8	Gesamtstadt	
1,4	3223	Untersbergstraße, Zugspitzstraße
1,3	3646	Imbuschstraße
1,2	3111	Planetenring, Neptunweg
1,1	2021	Heinrichstraße, Leopoldstraße
0,4	3644	Feulnerstraße, Johannes-Even-Str.

Stimmbezirke, in denen die **F.D.P.** über 2,0 % Stimmenanteile erreichen konnte, liegen insbesondere in der östlichen Außenstadt, Thon, Marienberg und Worzeldorf. In der Altstadt und den angrenzenden Stimmbezirken sowie in Röthenbach/Eibach und Reichelsdorfer Keller, Neukatzwang sind weitere zusammenhängende Gebiete mit überdurchschnittlichen F.D.P.-Anteilen in den Stimmbezirken zu finden.

Stimmbezirke nach F.D.P.-Stimmenanteilen bei der Landtagswahl 1998

von .. % bis unter .. %	in .. Stimmbezirken		von .. % bis unter .. %	in .. Stimmbezirken	
	Zahl	%		Zahl	%
unter 0,5	26	5,7	1,6 - 2,1	87	19,0
0,5 - 0,9	67	14,7	2,1 - 2,5	42	9,2
0,9 - 1,2	86	18,8	2,5 u.m.	54	11,8
1,2 - 1,6	95	20,8			

Gebiete mit überdurchschnittlichen **REP**-Anteilen liegen vorwiegend in der Südstadt, Werderau, Schweinau und St. Leonhard sowie entlang der Fürther Straße. Ihren höchsten Wert erreichten die REP mit 8,5 % Stimmenanteil am Nordostbahnhof, am schlechtesten schnitten sie mit 0,4 % im Gebiet um die Stadenstraße ab.

Stimmbezirke nach REP-Stimmenanteilen bei der Landtagswahl 1998

von .. % bis unter .. %	in .. Stimmbezirken		von .. % bis unter .. %	in .. Stimmbezirken	
	Zahl	%		Zahl	%
unter 1,5	32	7,0	3,2 - 4,0	89	19,5
1,5 - 2,0	50	10,9	4,0 - 5,0	56	12,3
2,0 - 2,6	99	21,7	5,0 u.m.	48	10,5
2,6 - 3,2	83	18,2			

NÜRNBERG

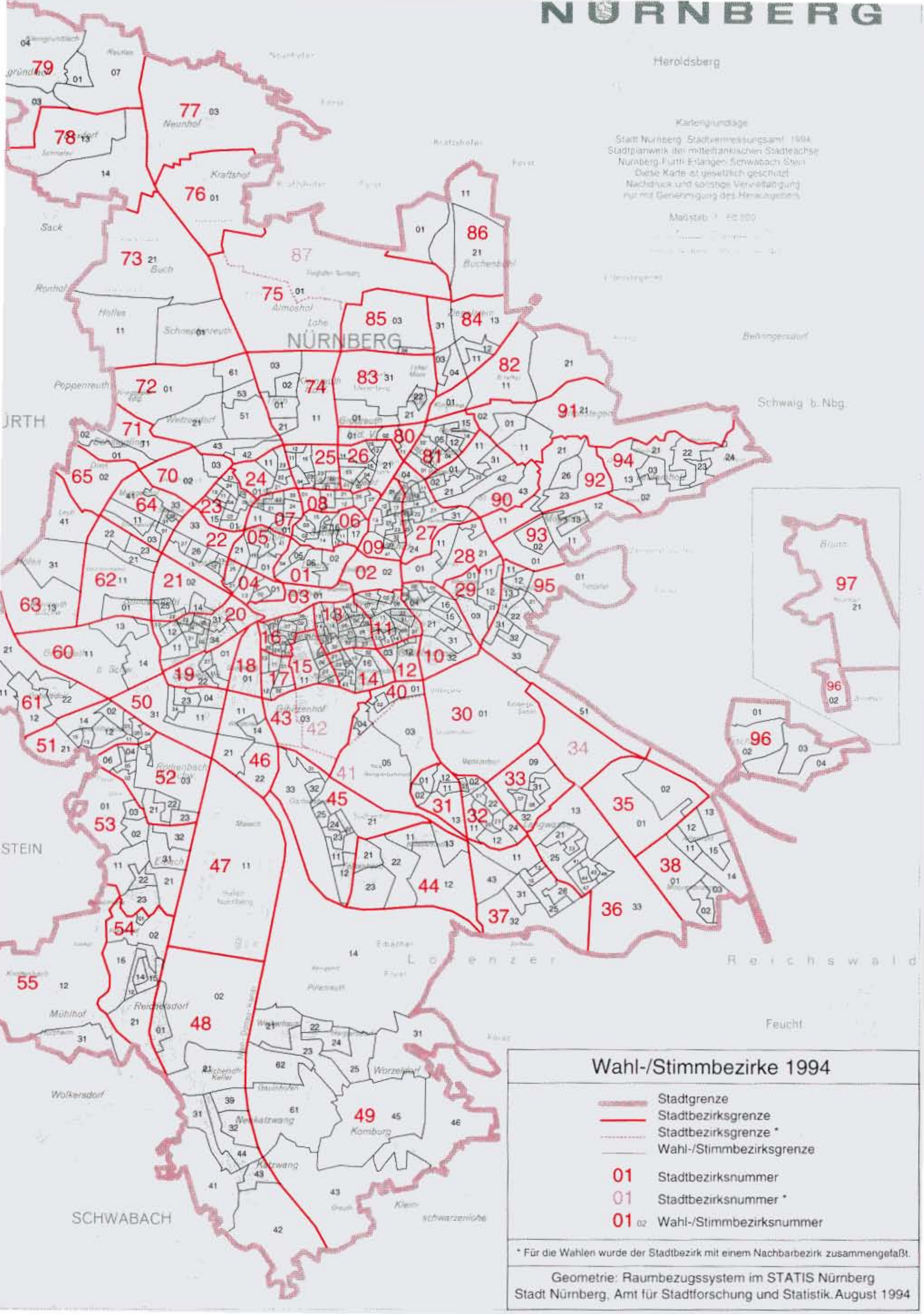

Wahl-/Stimmbezirke 1994

	Stadtgrenze
	Stadtbezirksgrenze
	Stadtbezirksgrenze *
	Wahl-/Stimmbezirksgrenze
01	Stadtbezirksnummer
01	Stadtbezirksnummer *
01 02	Wahl-/Stimmbezirksnummer

* Für die Wahlen wurde der Stadtbezirk mit einem Nachbarbezirk zusammengefaßt.

Geometrie: Raumbezugssystem im STATIS Nürnberg
Stadt Nürnberg, Amt für Stadtforschung und Statistik. August 1994

Landtagswahl 1998 in Nürnberg

Wahlbeteiligung (einschl. Briefwahl) in den Stimmbezirken

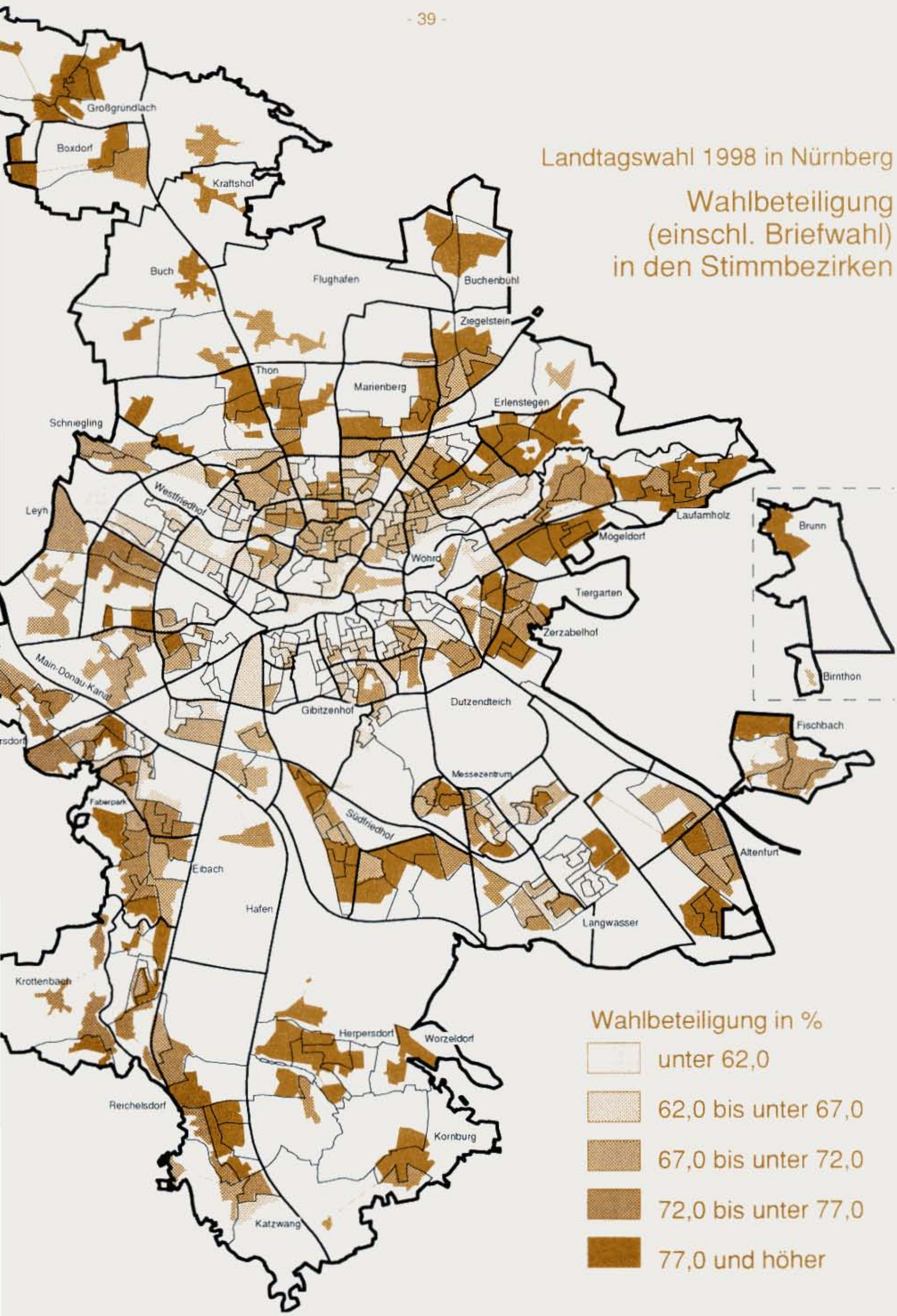

Landtagswahl 1998 in Nürnberg

Briefwähleranteile in den Stimmbezirken

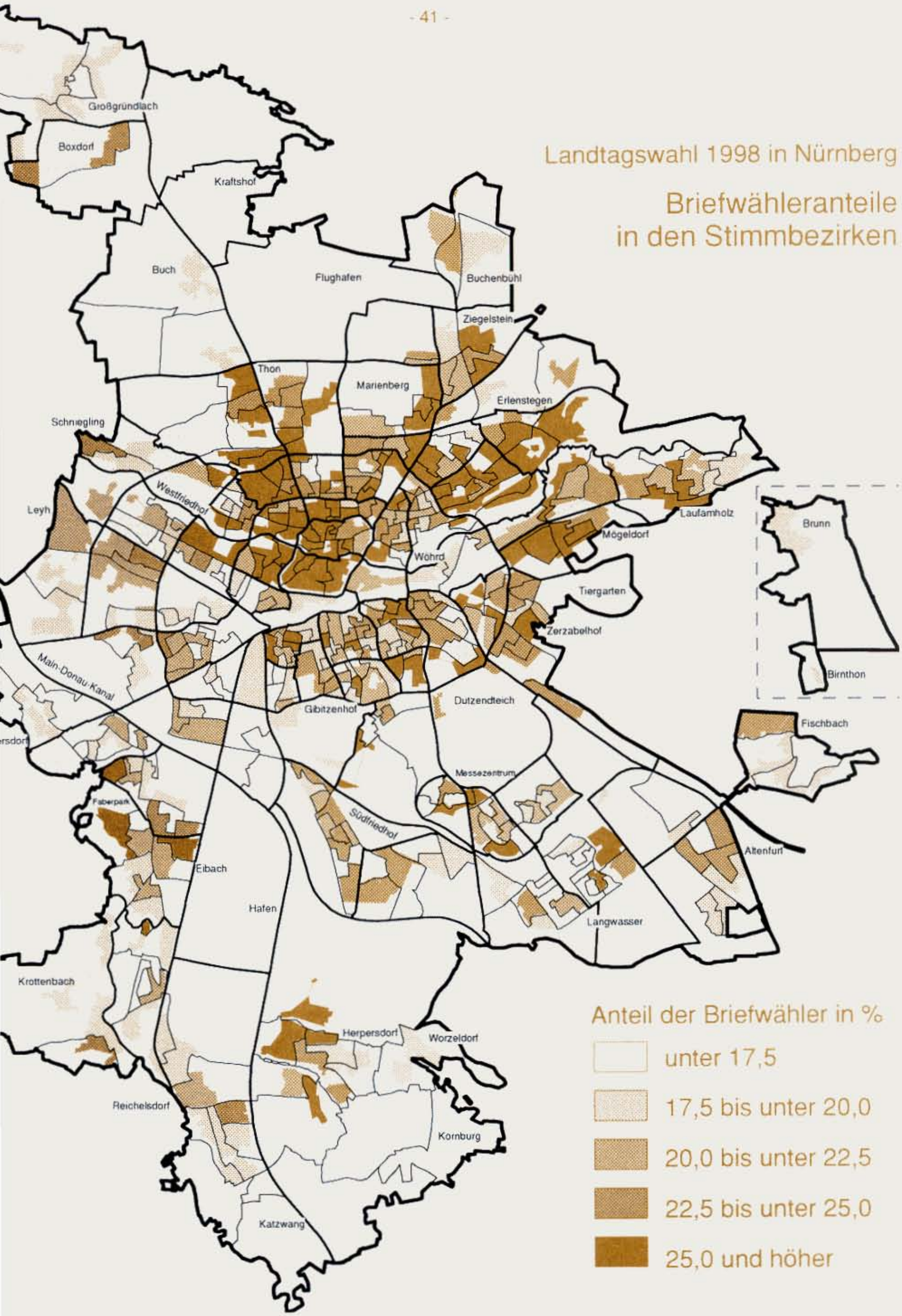

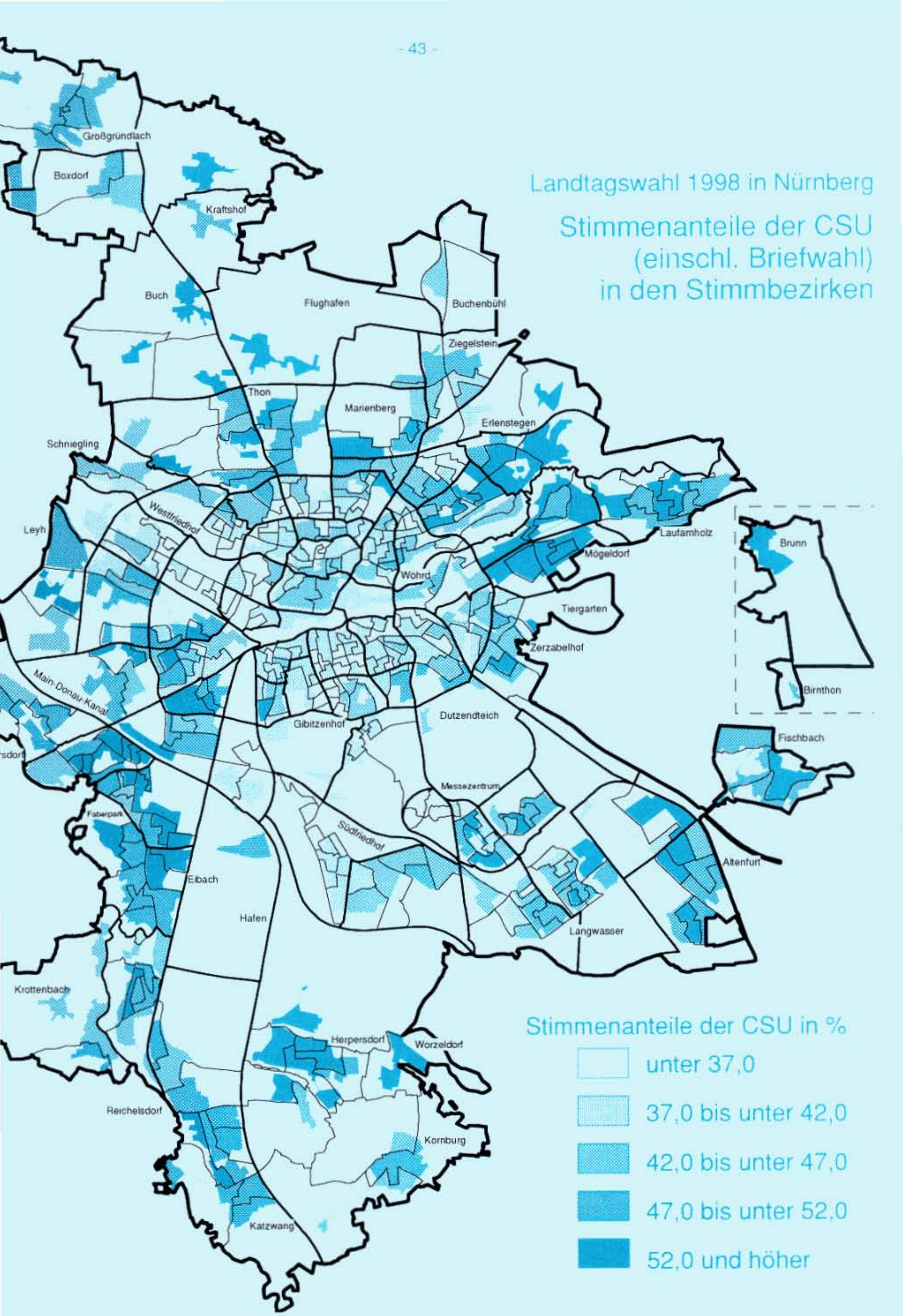
Landtagswahl 1998 in Nürnberg
Stimmenanteile der CSU
(einschl. Briefwahl)
in den Stimmbezirken
Großgründlach
Boxdorf
Kraftshof
Buch
Flughafen
Buchenbühl
Ziegelstein
Thon
Marienberg
Erlenstegen
Schniegling
Westfriedhof
Leyh
Laufamholz
Mögeldorf
Brunn
Wohrd
Tiergarten
Zerzabelhof
Main-Donau-Kanal
Birnthon
Dutzendteich
Gibitzenhof
Fischbach
Messezentrum
Faberpark
Südfriedhof
Altenfurt
Eibach
Hafen
Langwasser
Krottenbach
Herpersdorf
Worzeldorf
Reichelsdorf
Kornburg
Katzwang
Stimmenanteile der CSU in %
unter 37,0
37,0 bis unter 42,0
42,0 bis unter 47,0
47,0 bis unter 52,0
52,0 und höher

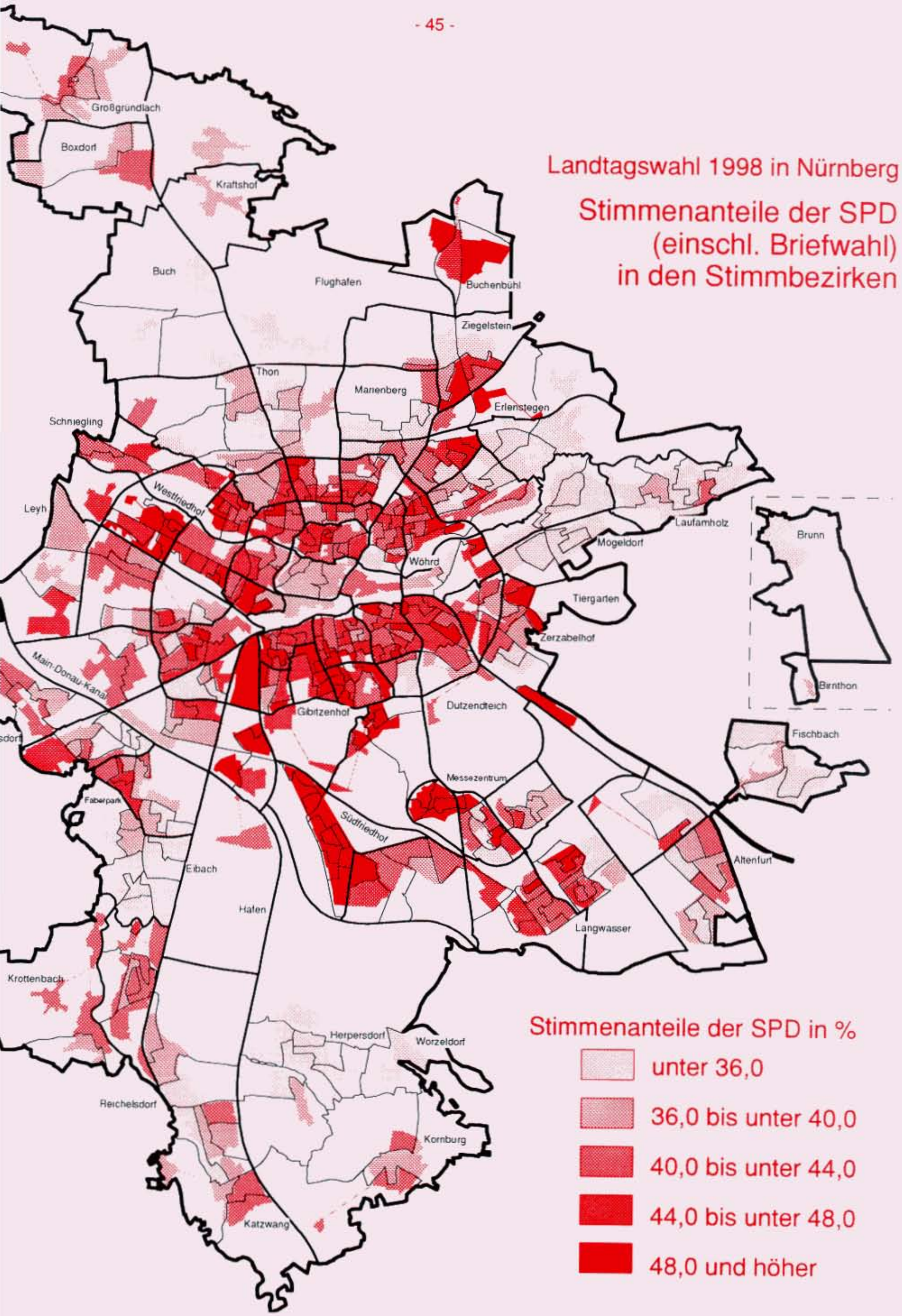
Landtagswahl 1998 in Nürnberg
Stimmenanteile der SPD
(einschl. Briefwahl)
in den Stimmbezirken
Großgründlach
Boxdorf
Kraftshof
Buch
Flughafen
Buchenbühl
Ziegelstein
Thon
Marienberg
Erlenstegen
Schniegling
Westfriedhof
Leyh
Laufamholz
Mögeldorf
Brunn
Wöhrd
Tiergarten
Zerzabelhof
Main-Donau-Kanal
Birnthon
Gibitzenhof
Dutzendteich
Fischbach
Messezentrum
Faberpark
Südfriedhof
Altenfurt
Eibach
Hafen
Langwasser
Krottenbach
Herpersdorf
Worzeldorf
Reichelsdorf
Kornburg
Katzwang
Stimmenanteile der SPD in %
unter 36,0
36,0 bis unter 40,0
40,0 bis unter 44,0
44,0 bis unter 48,0
48,0 und höher

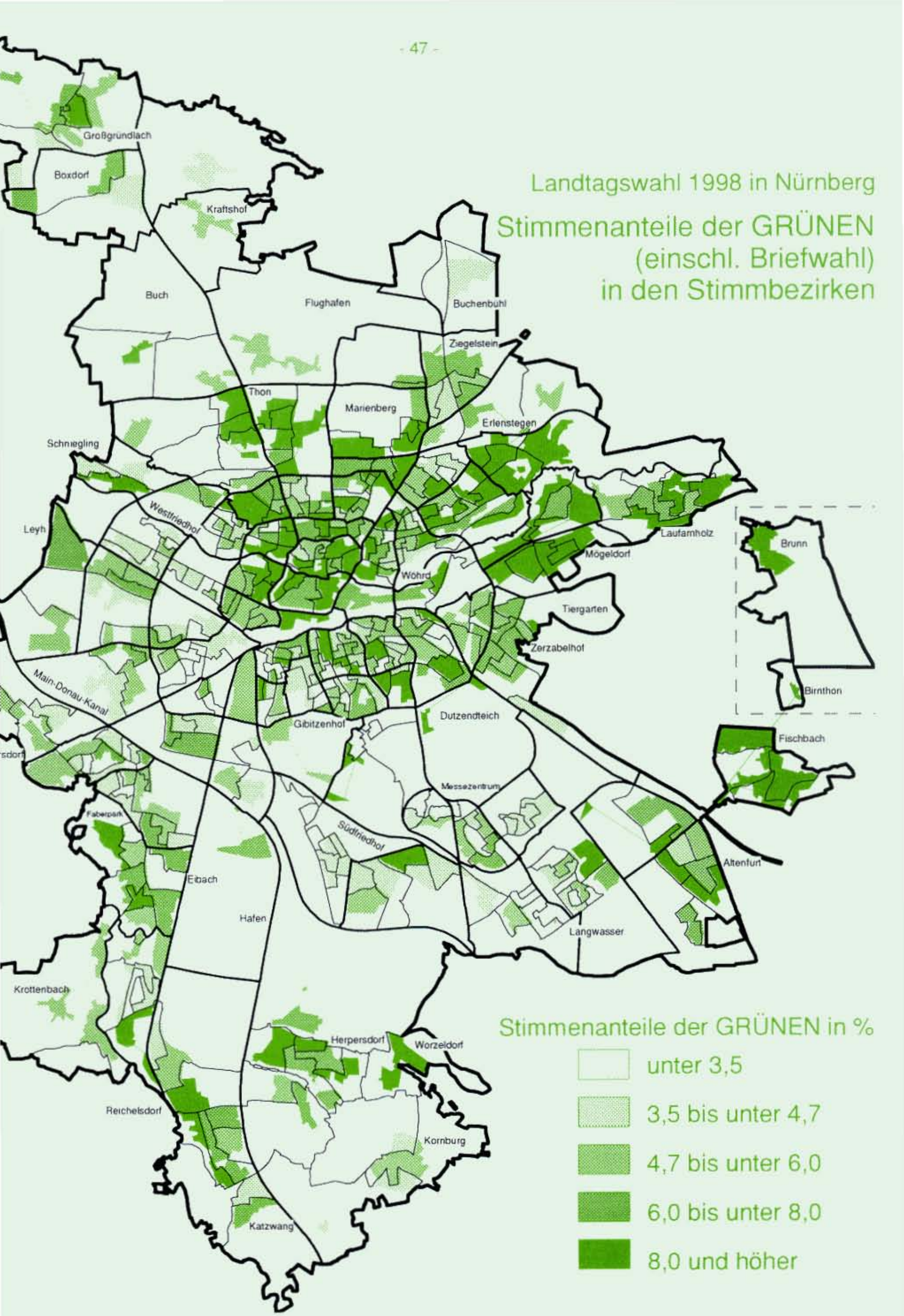
Landtagswahl 1998 in Nürnberg
Stimmenanteile der GRÜNEN
(einschl. Briefwahl)
in den Stimmbezirken
Großgründlach
Boxdorf
Kraftshof
Buch
Flughafen
Buchenbühl
Ziegelstein
Thon
Marienberg
Erlenstegen
Schniegling
Westfriedhof
Leyh
Laufamholz
Brunn
Mögeldorf
Wöhrd
Tiergarten
Zerzabelhof
Main-Donau-Kanal
Birnthon
Dutzendteich
Gibitzenhof
Fischbach
Messezentrum
Faberpark
Südfriedhof
Altenfurt
Eibach
Hafen
Langwasser
Krottenbach
Herpersdorf
Worzeldorf
Reichelsdorf
Kornburg
Katzwang
Stimmenanteile der GRÜNEN in %
unter 3,5
3,5 bis unter 4,7
4,7 bis unter 6,0
6,0 bis unter 8,0
8,0 und höher

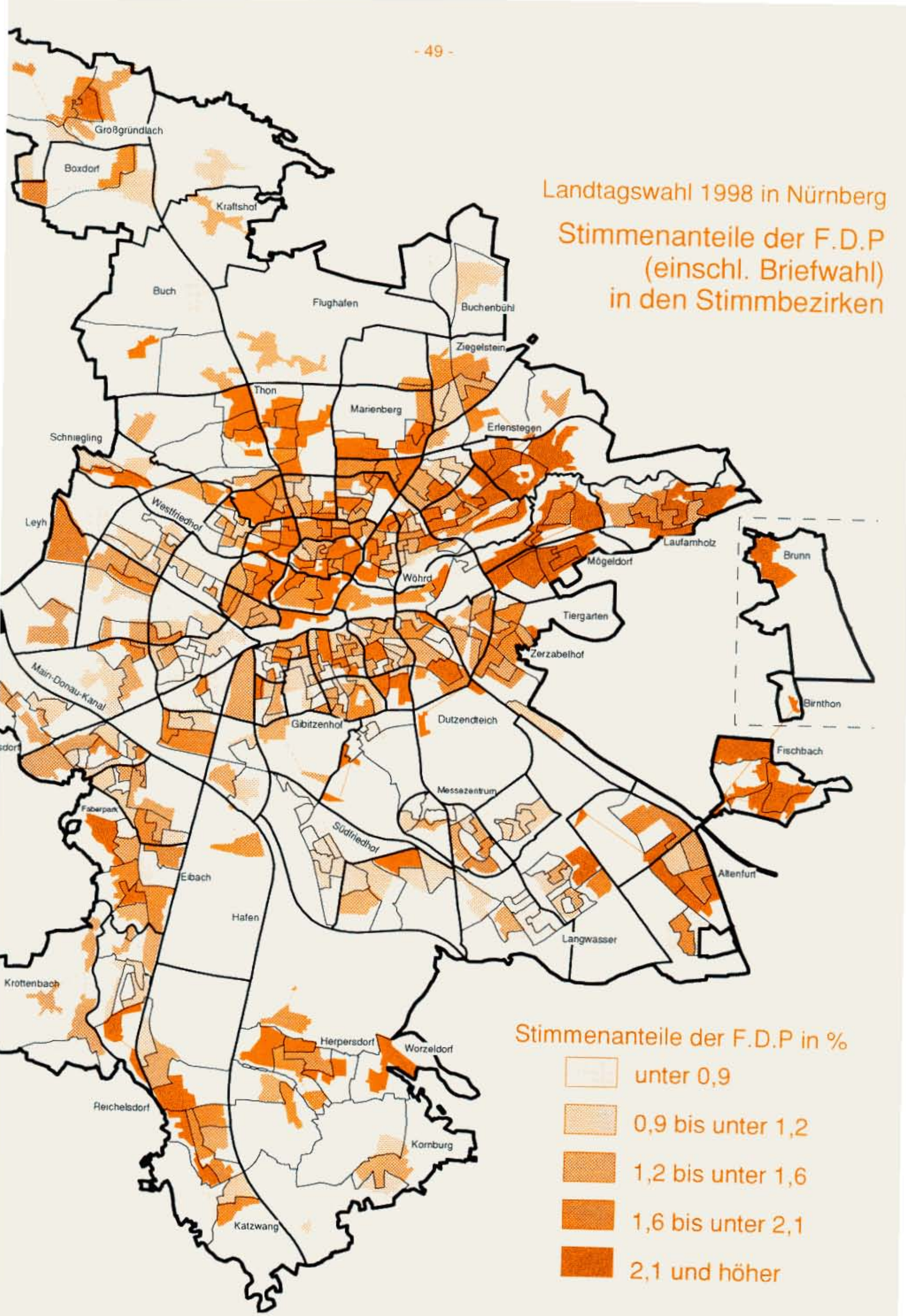
Landtagswahl 1998 in Nürnberg
Stimmenanteile der F.D.P
(einschl. Briefwahl)
in den Stimmbezirken
Großgründlach
Boxdorf
Kraftshof
Buch
Flughafen
Buchenbühl
Ziegelstein
Thon
Marienberg
Erlenstegen
Schniegling
Westfriedhof
Leyh
Laufamholz
Mögeldorf
Wöhrd
Brunn
Tiergarten
Zerzabelhof
Main-Donau-Kanal
Birnthon
Gibitzenhof
Dutzendteich
Fischbach
Messezentrum
Faberpark
Südfriedhof
Eibach
Altenfurt
Hafen
Langwasser
Krottenbach
Herpersdorf
Worzeldorf
Reichelsdorf
Kornburg
Katzwang
Stimmenanteile der F.D.P in %
unter 0,9
0,9 bis unter 1,2
1,2 bis unter 1,6
1,6 bis unter 2,1
2,1 und höher

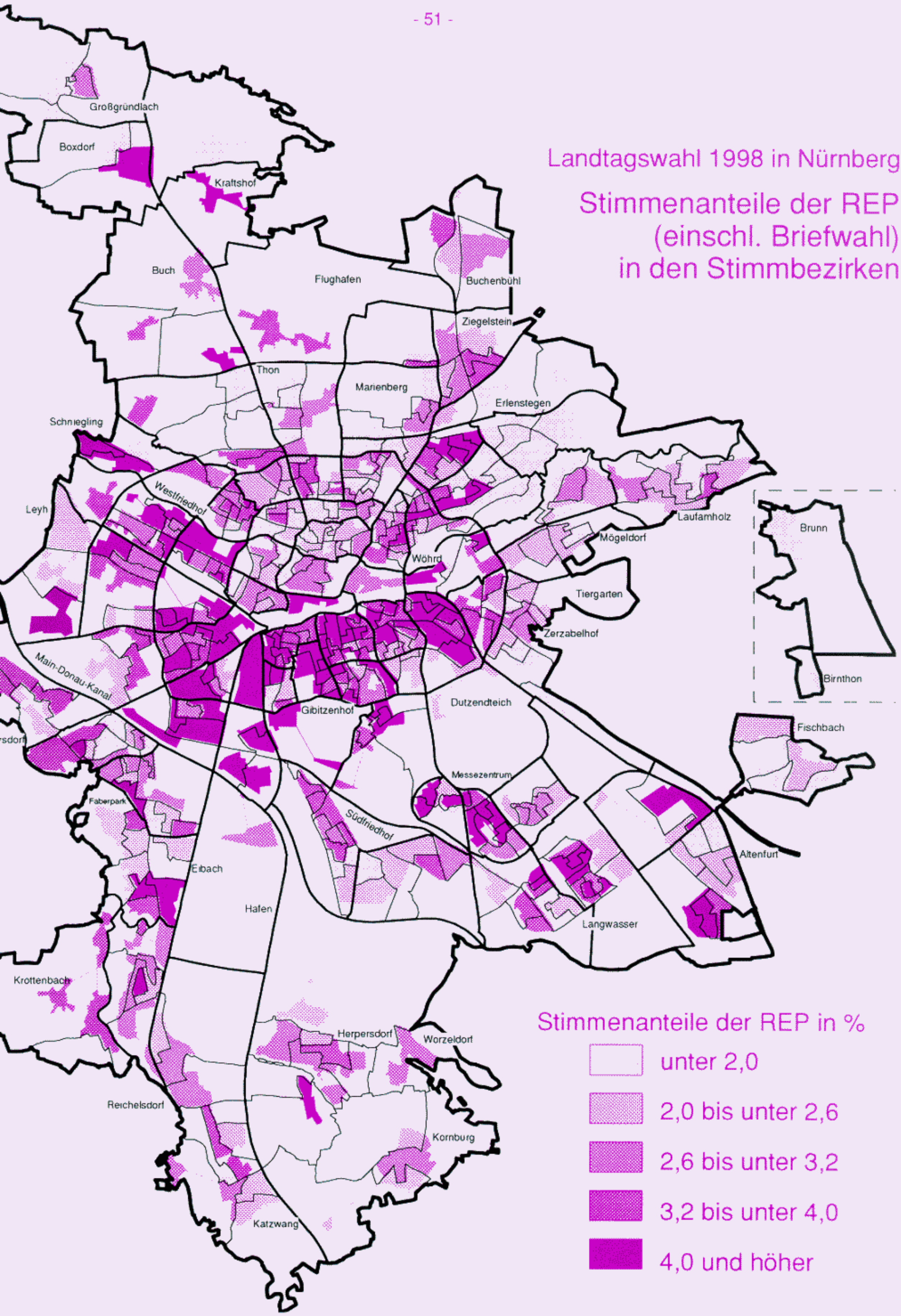
Großgründlach
Boxdorf
Kraftshof
Buch
Flughafen
Buchenbühl
Ziegelstein
Thon
Marienberg
Erlenstegen
Schniegling
Westfriedhof
Leyh
Laufamholz
Mögeldorf
Wöhrd
Tiergarten
Zerzabelhof
Brunn
Birnthon
Main-Donau-Kanal
Gibitzenhof
Dutzendteich
Fischbach
Messezentrum
Faberpark
Südfriedhof
Altenfurt
Eibach
Hafen
Langwasser
Krottenbach
Herpersdorf
Worzeldorf
Reichelsdorf
Kornburg
Katzwang
Landtagswahl 1998 in Nürnberg
Stimmenanteile der REP
(einschl. Briefwahl)
in den Stimmbezirken
Stimmenanteile der REP in %
unter 2,0
2,0 bis unter 2,6
2,6 bis unter 3,2
3,2 bis unter 4,0
4,0 und höher

Rangfolge der Parteien in den Nürnberger Stimmbezirken bei der Landtagswahl 1998 (Erst- und Zweitstimmen zusammen)

Rang	CSU	SPD	GRÜNE	REP	F.D.P.	ödp	BP	BFB	NPD	NATUR	STATT	DKP	FW	PBC
	1	2	3	4	5	6	7	8	9	10	11	12	13	14
1	242	215	-	-	-	-	-	-	-	-	-	-	-	-
2	215	242	-	-	-	-	-	-	-	-	-	-	-	-
3	-	-	364	94	3	-	-	-	-	-	-	-	1	-
4	-	-	86	273	78	6	-	-	2	-	-	12	16	1
5	-	-	6	69	213	49	2	5	26	-	-	5	111	17
6	-	-	-	13	97	102	5	8	43	2	7	11	150	34
7	-	-	1	7	37	122	14	26	91	7	17	21	115	38
8	-	-	-	1	14	82	46	56	113	14	54	41	34	97
9	-	-	-	-	9	48	57	68	82	33	77	60	16	79
10	-	-	-	-	4	16	96	85	45	55	78	80	9	62
11	-	-	-	-	1	17	91	85	26	93	97	84	2	66
12	-	-	-	-	1	9	85	65	15	107	75	83	3	49
13	-	-	-	-	-	6	48	45	11	102	44	61	-	10
14	-	-	-	-	-	-	13	14	3	44	8	10	-	4
Summe	457	457	457	457	457	457	457	457	457	457	457	457	457	457

Stimmenanteile (Erst- und Zweitstimmen zusammen) in den Nürnberger Stimmbezirken bei der Landtagswahl 1998

von .. % bis unter .. %	in .. Stimmbezirken													
	CSU	SPD	GRÜNE	REP	F.D.P.	ödp	BP	BFB	NPD	NATUR	STATT	DKP	FW	PBC
	1	2	3	4	5	6	7	8	9	10	11	12	13	14
65 u.m.	1	3	-	-	-	-	-	-	-	-	-	-	-	-
60 - 65	12	2	-	-	-	-	-	-	-	-	-	-	-	-
55 - 60	20	5	-	-	-	-	-	-	-	-	-	-	-	-
50 - 55	80	40	-	-	-	-	-	-	-	-	-	-	-	-
45 - 50	96	104	-	-	-	-	-	-	-	-	-	-	-	-
40 - 45	91	139	-	-	-	-	-	-	-	-	-	-	-	-
35 - 40	107	102	-	-	-	-	-	-	-	-	-	-	-	-
30 - 35	38	44	-	-	-	-	-	-	-	-	-	-	-	-
25 - 30	10	13	-	-	-	-	-	-	-	-	-	-	-	-
20 - 25	2	5	-	-	-	-	-	-	-	-	-	-	-	-
15 - 20	-	-	6	-	-	-	-	-	-	-	-	-	-	-
10 - 15	-	-	38	-	-	-	-	-	-	-	-	-	-	-
8 - 10	-	-	47	1	-	-	-	-	-	-	-	-	-	-
6 - 8	-	-	98	16	-	-	-	-	-	-	-	-	-	-
4 - 6	-	-	145	87	3	-	-	-	-	-	-	-	-	-
2 - 4	-	-	109	271	105	11	-	-	2	-	-	-	31	2
1 - 2	-	-	13	77	228	115	-	7	43	1	1	8	198	33
0,1 - 1	-	-	1	5	118	303	288	289	374	173	308	271	223	323
0	-	-	-	-	3	28	169	161	38	283	148	178	5	99
Summe	457	457	457	457	457	457	457	457	457	457	457	457	457	457

Die CSU konnte in 242 Stimmbezirken die Mehrheit der Wählerstimmen erreichen und die SPD in 215 Stimmbezirken. Auf Rang 3 landeten am häufigsten die GRÜNEN, nämlich in 364 Stimmbezirken. Die CSU erreichte in 113 Stimmbezirken die absolute Mehrheit, die SPD in 50 Stimmbezirken. In keinem Stimmbezirk hatten sie weniger als 20 % Stimmenanteil zu verzeichnen. Überhaupt keine Stimmen erhielt am häufigsten die Wählergruppe "Naturgesetz", nämlich in 283 Stimmbezirken.

3.2 Ergebnisse in den Stimmkreisen 501 bis 504

3.2.1 Allgemeines

Das Nürnberger Stadtgebiet gehört zu den 4 Stimmkreisen 501 bis 504, die nach den 4 Himmelsrichtungen benannt sind. Während der Stimmkreis 501 Nürnberg-Nord und der Stimmkreis 504 Nürnberg-West ganz auf dem Nürnberger Stadtgebiet liegen, gehören zum Stimmkreis 502 Nürnberg-Ost die Gemeinden Feucht, Rückersdorf sowie Schwaig und zum Stimmkreis 503 Nürnberg-Süd die Stadt Schwabach. Diese Stimmkreiseinteilung wurde aufgrund der veränderten Einwohnerzahl für 1994 neu festgelegt und auch 1998 beibehalten (siehe auch Karte nach Seite 54).

3.2.2 Stimmberechtigte, Wähler und Wahlbeteiligung

Der Stimmkreis 503 Nürnberg-Süd war mit 99 823 Stimmberechtigten der größte, Nürnberg-Ost mit 93 177 der kleinste der Nürnberger Stimmkreise. Die durchschnittliche Größe der Stimmkreise in Bayern lag bei 85 000 Stimmberechtigten. Gegenüber 1994 haben alle Nürnberger Stimmkreise Stimmberechtigte und Wähler verloren. Da die Verringerung der Wählerzahl jeweils geringer war als die an Stimmberechtigten, hat sich die Wahlbeteiligung in allen 4 Nürnberger Stimmkreisen erhöht.

Stimmberechtigte, Wähler und Wahlbeteiligung bei den Landtagswahlen 1998 und 1994

Stimmkreis	Stimmberechtigte			Wähler			Wahlbeteiligung		
	1998	1994	Veränderung in %-Pktn.	1998	1994	Veränderung in %-Pktn.	1998	1994	Veränderung in %-Pktn.
	1	2	3	4	5	6	7	8	9
501 Nürnberg-Nord	96 767	101 839	- 5,0	67 072	68 967	- 2,7	69,3	67,7	+ 1,6
502 Nürnberg-Ost (einschl. Feucht, Rückersdorf, Schwaig)	93 177	96 816	- 3,8	67 125	68 255	- 1,7	72,0	70,5	+ 1,5
503 Nürnberg-Süd (einschl. Stadt Schwabach)	99 823	102 432	- 2,5	71 577	71 759	- 0,3	71,7	70,1	+ 1,6
504 Nürnberg-West	96 418	101 297	- 4,8	62 735	64 808	- 3,2	65,1	64,0	+ 1,1

3.2.3 Verteilung der Erststimmen

Von den 14 in Mittelfranken angetretenen Parteien stellten 13 in den 4 Stimmkreisen einen Direktkandidaten zur Wahl in den Bayerischen Landtag. Der Wahlvorschlag "NATURGESETZ" hatte in den Nürnberger Stimmkreisen nur für 501 Nürnberg-Nord einen Bewerber nominiert, so daß insgesamt 53 Bewerber zur Wahl um ein Direktmandat antraten. 1994 waren es bei 9 Parteien 36 Bewerber.

In Nürnberg hatten seit der Landtagswahl 1950, als erstmals Direktkandidaten gewählt wurden, immer nur Bewerber von CSU und SPD das Direktmandat gewonnen. Alle anderen Parteibewerber hatten niemals auch nur annähernd so viele Stimmen auf sich vereinigen können, daß sie eine Chance als Direktkandidat gehabt hätten. Für die CSU kandidierten in den Stimmkreisen 501 bis 504 die gleichen Kandidaten wie 1994. Bei der SPD blieben die Bewerber in den Stimmkreisen 501, 502 und 504 die gleichen wie 1994, im Stimmkreis 503 ersetzte Helga Schmitt die frühere Bewerberin Gerda-Maria Haas.

Nach den Bestimmungen des Landeswahlrechts zieht der Bewerber direkt in den Bayerischen Landtag ein, der in seinem Stimmkreis die meisten Erststimmen auf sich vereinigen kann. In Nürnberg wurde vor allem das Ergebnis im Stimmkreis 503 Nürnberg-Süd mit Spannung erwartet, wo die Neueinsteigerin Helga Schmitt (SPD) und Karl Freller (CSU) gegeneinander antraten.

Stimmkreiseinteilung

501: Nürnberg-Nord

502: Nürnberg-Ost
(mit den Gemeinden Feucht, M., Rückersdorf und Schwaig b. Nbg.)

503: Nürnberg-Süd
(mit krsfr. Stadt Schwabach)

504: Nürnberg-West

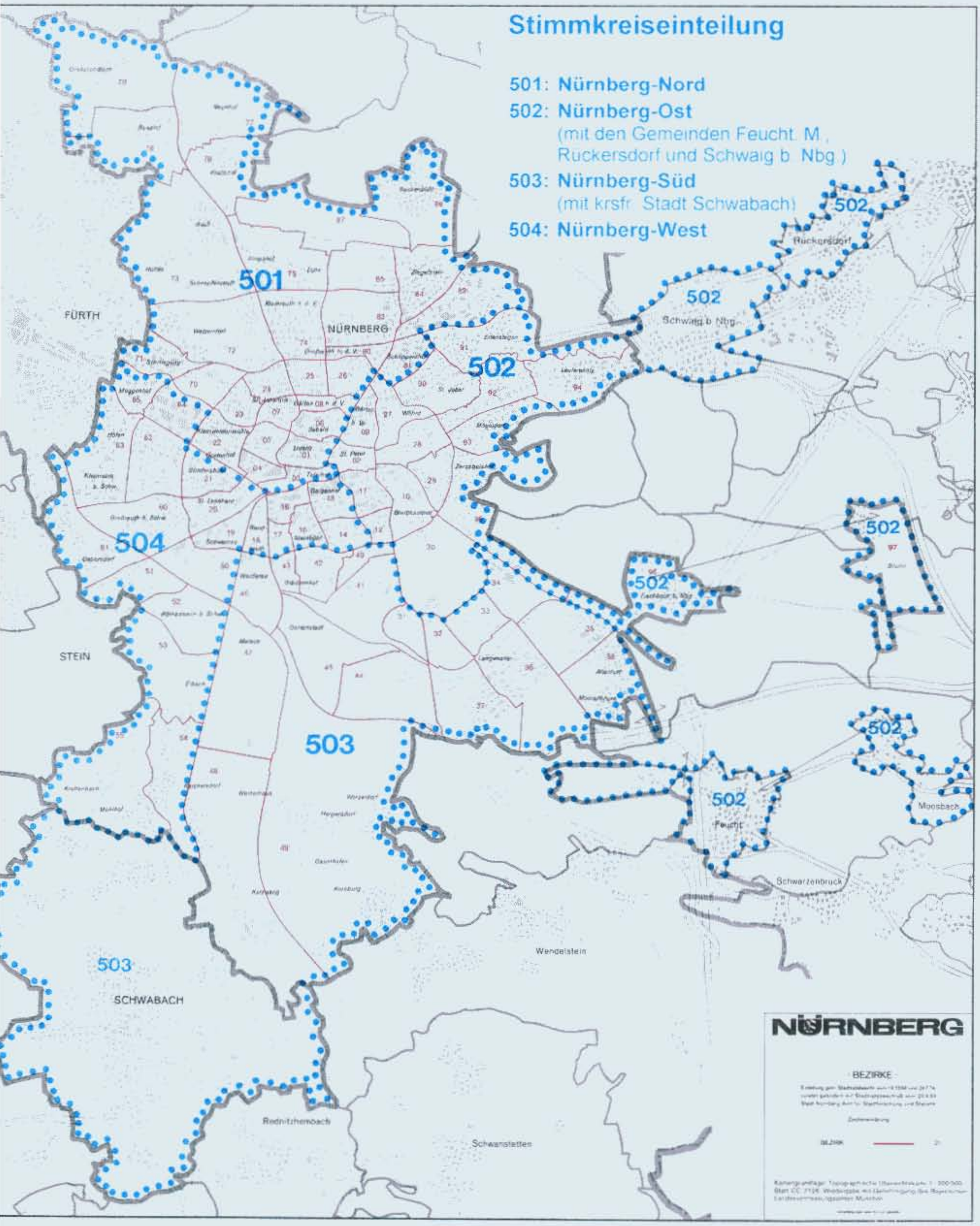

Die Bewerber um ein Direktmandat in den Stimmkreisen 501 bis 504 bei der Landtagswahl 1998

Partei	Stimmkreisbewerber im Stimmkreis			
	501 Nürnberg-Nord	502 Nürnberg-Ost einschl. Feucht, Rückersdorf, Schwaig	503 Nürnberg-Süd einschl. Schwabach	504 Nürnberg-West
	1	2	3	4
C S U	Dr. Beckstein, Günther	Schweder, Christl	Freller, Karl	Dr. Söder, Markus
S P D	Schmidt, Renate	Voget, Anne	Schmitt, Helga	Dr. Scholz, Manfred
GRÜNE	Kotzian, Emanuel	Gabriel, Ralf	Rauh, Helga	Stahl, Christine
R E P	Csallner, Christian	Mull, Werner	Ritter, Manfred	Wopperer, Heinz
F.D.P.	Dr. Eippner, Christoph	Heidecker, Gudrun	Dr. Amler, Gerald	Dr. Linde, Heinz-Udo
ö d p	Brodbeck, Ingo	Schelte, Jürgen	Wolkerdorfer, Roland	Brunner, Lydia
B P	Zehe, Marlies	Schütz, Annegret	Elgas, Harry	Ertel, Peter
B F B	Lanzinger, Michael	Freifrau von Lindenfels, Marie-Josephe	Pralle, Hilke	Pritzl, Helmut
N P D	Rust, Günter	Ollert, Ralf	Möckel, Gerhard	Körner, Johann
NATUR-GESETZ	Wagner, Wilhelm	-	-	-
STATT	Döring, Margot	Döring, Walter	Müller, Manfred	Feistel, Arnd
D K P	Wazansky-Krack, Justine	Schiele, Georg	Mahlert, Elke	Schweinesbein, Marianne
F W	Dr. Wolz, Dieter	Volger, Maike	Fritsch, Jörg	Schramm, Klaus
P B C	Stengele, Rainer	Schneider, Baldwin	Hofstetter, Markus	Knöll, Friedrich

Verteilung der Erststimmen in den Stimmkreisen 501 bis 504 bei den Landtagswahlen 1998 und 1994

Partei	501 Nürnberg-Nord			502 Nürnberg-Ost einschl. Feucht, Rückersdorf, Schwaig			503 Nürnberg-Süd einschl. Schwabach			504 Nürnberg-West		
	1998		1994	1998		1994	1998		1994	1998		1994
	Zahl	%	%	Zahl	%	%	Zahl	%	%	Zahl	%	%
	1	2	3	4	5	6	7	8	9	10	11	12
C S U	28 907	43,3	41,6	30 450	45,7	44,0	32 653	45,9	44,2	28 189	45,3	43,3
S P D	30 284	45,4	46,0	25 643	38,5	38,2	30 006	42,2	41,1	25 490	41,0	41,6
GRÜNE	3 104	4,7	5,1	4 232	6,4	8,1	2 607	3,7	5,8	3 322	5,3	5,6
R E P	1 471	2,2	2,9	2 037	3,1	3,3	2 233	3,1	3,9	2 332	3,7	4,2
F.D.P.	885	1,3	2,3	1 427	2,1	3,8	936	1,3	2,7	747	1,2	2,4
ö d p	446	0,7	0,9	615	0,9	1,3	593	0,8	1,1	407	0,7	1,0
B P	76	0,1	0,3	170	0,3	0,4	118	0,2	0,4	121	0,2	0,5
B F B	83	0,1	-	132	0,2	-	141	0,2	-	208	0,3	-
F B U	-	-	0,3	-	-	0,4	-	-	0,4	-	-	0,7
N P D	366	0,5	0,5	305	0,5	0,5	275	0,4	0,5	337	0,5	0,7
NATUR-GESETZ	111	0,2	-	-	-	-	-	-	-	-	-	-
STATT	116	0,2	-	116	0,2	-	154	0,2	-	140	0,2	-
D K P	141	0,2	-	86	0,1	-	78	0,1	-	125	0,2	-
FREIE WÄHLER	577	0,9	-	1 205	1,8	-	1 031	1,4	-	519	0,8	-
P B C	202	0,3	-	212	0,3	-	335	0,5	-	266	0,4	-
zus.	66 739	100	100	66 630	100	100	71 160	100	100	62 203	100	100

Wie schon bisher machten auch 1998 CSU und SPD das Rennen um ein Direktmandat unter sich aus. Im Stimmkreis 501 Nürnberg-Nord setzte sich wie 1994 wieder Renate Schmidt gegen Dr. Günther Beckstein durch, in den drei anderen Stimmkreisen wurden die CSU-Bewerber Christel Schweder (502 Nürnberg-Ost), Karl Freller (503 Nürnberg-Süd) und Dr. Markus Söder (504 Nürnberg-West) auf Platz 1 gewählt.

Die Stimmenanteile der Erstplazierten lagen in allen 4 Stimmkreisen eng beisammen zwischen 45,3 % und 45,9 %. Den größten Vorsprung vor dem Zweitplazierten erzielte im Stimmkreis 502 Nürnberg-Ost Christel Schweder (CSU) mit einem Stimmenanteil von 45,7 % und 7,2 %-Punkten Differenz vor Anne Voget (SPD).

3.2.4 Verteilung der Zweitstimmen in den Stimmkreisen 501 bis 504 bei den Landtagswahlen 1998 und 1994

Partei	501 Nürnberg-Nord			502 Nürnberg-Ost einschl. Feucht, Rückersdorf, Schwaig			503 Nürnberg-Süd einschl. Schwabach			504 Nürnberg-West		
	1998		1994	1998		1994	1998		1994	1998		1994
	Zahl	%	%	Zahl	%	%	Zahl	%	%	Zahl	%	%
	1	2	3	4	5	6	7	8	9	10	11	12
C S U	27 226	41,4	40,3	30 805	46,4	43,2	32 534	46,0	43,1	27 877	45,2	42,4
S P D	24 820	37,8	38,9	26 575	40,0	43,1	29 887	42,3	44,7	26 608	43,1	45,0
GRÜNE	7 442	11,3	11,0	4 013	6,0	5,1	2 952	4,2	4,3	2 592	4,2	4,4
R E P	2 005	3,1	3,2	1 663	2,5	2,8	1 857	2,6	3,3	2 085	3,4	3,8
F.D.P.	1 477	2,2	4,0	1 169	1,8	3,7	814	1,2	2,5	690	1,1	2,1
ö d p	625	1,0	1,3	495	0,7	1,2	451	0,6	0,9	363	0,6	0,8
B P	114	0,2	0,3	62	0,1	0,2	62	0,1	0,3	73	0,1	0,4
B F B	112	0,2	-	100	0,2	-	114	0,2	-	170	0,3	-
F B U	-	-	0,4	-	-	0,4	-	-	0,4	-	-	0,5
N P D	373	0,6	0,6	235	0,4	0,4	265	0,4	0,4	310	0,5	0,6
NATUR-GESETZ	108	0,2	-	56	0,1	-	45	0,1	-	43	0,1	-
STATT	129	0,2	-	77	0,1	-	113	0,2	-	95	0,2	-
D K P	173	0,3	-	92	0,1	-	72	0,1	-	82	0,1	-
FREIE WÄHLER	830	1,3	-	877	1,3	-	1 211	1,7	-	462	0,7	-
P B C	259	0,4	-	167	0,3	-	283	0,4	-	225	0,4	-
zus.	65 693	100	100	66 386	100	100	70 660	100	100	61 675	100	100

3.2.5 Verteilung der Erst- und Zweitstimmen zusammen in den Stimmkreisen 501 bis 504 bei den Landtagswahlen 1998 und 1994

Partei	501 Nürnberg-Nord			502 Nürnberg-Ost einschl. Feucht, Rückersdorf, Schwaig			503 Nürnberg-Süd einschl. Schwabach			504 Nürnberg-West		
	1998		1994	1998		1994	1998		1994	1998		1994
	Zahl	%	%	Zahl	%	%	Zahl	%	%	Zahl	%	%
	1	2	3	4	5	6	7	8	9	10	11	12
C S U	56 133	42,4	41,0	61 255	46,1	43,6	65 187	46,0	43,7	56 066	45,3	42,8
S P D	55 104	41,6	42,5	52 218	39,3	40,6	59 893	42,2	42,9	52 098	42,1	43,3
GRÜNE	10 546	8,0	8,0	8 245	6,2	6,6	5 559	3,9	5,1	5 914	4,8	5,0
R E P	3 476	2,6	3,1	3 700	2,8	3,1	4 090	2,9	3,6	4 417	3,6	4,0
F.D.P.	2 362	1,8	3,1	2 596	2,0	3,7	1 750	1,2	2,6	1 437	1,2	2,3
ö d p	1 071	0,8	1,1	1 110	0,8	1,2	1 044	0,7	1,0	770	0,6	0,9
B P	190	0,1	0,3	232	0,2	0,3	180	0,1	0,3	194	0,2	0,4
B F B	195	0,1	-	232	0,2	-	255	0,2	-	378	0,3	-
F B U	-	-	0,4	-	-	0,4	-	-	0,4	-	-	0,6
N P D	709	0,5	0,5	540	0,4	0,4	540	0,4	0,4	647	0,5	0,7
NATUR-GESETZ	219	0,2	-	56	0,0	-	45	0,0	-	43	0,0	-
STATT	245	0,2	-	193	0,1	-	267	0,2	-	235	0,2	-
D K P	314	0,2	-	178	0,1	-	150	0,1	-	207	0,2	-
FREIE WÄHLER	1 407	1,1	-	2 082	1,6	-	2 242	1,6	-	981	0,8	-
P B C	461	0,3	-	379	0,3	-	618	0,4	-	491	0,4	-
zus.	132 432	100	100	133 016	100	100	141 820	100	100	123 878	100	100

Unterschiede zwischen Erst- und Zweitstimmenvergabe 1998 und 1994 in den Stimmkreisen 501 bis 504

Partei	501 Nürnberg-Nord		502 Nürnberg-Ost einschl. Feucht, Rückersdorf, Schwaig		503 Nürnberg-Süd einschl. Schwabach		504 Nürnberg-West	
	1998	1994	1998	1994	1998	1994	1998	1994
	1	2	3	4	5	6	7	8
C S U	+ 1,9	+ 1,3	- 0,7	+ 0,8	- 0,1	+ 1,1	+ 0,1	+ 0,9
S P D	+ 7,6	+ 7,1	- 1,5	- 4,9	- 0,1	- 3,6	- 2,1	- 3,4
GRÜNE	- 6,6	- 5,9	+ 0,4	+ 3,0	- 0,5	+ 1,5	+ 1,1	+ 1,2
R E P	- 0,9	- 0,3	+ 0,6	+ 0,5	+ 0,5	+ 0,6	+ 0,3	+ 0,4
F.D.P.	- 0,9	- 1,7	+ 0,3	+ 0,1	+ 0,1	+ 0,2	+ 0,1	+ 0,3
ö d p	- 0,3	- 0,4	+ 0,2	+ 0,1	+ 0,2	+ 0,2	+ 0,1	+ 0,2
B P	- 0,1	0,0	+ 0,2	+ 0,2	+ 0,1	+ 0,1	+ 0,1	+ 0,1
B F B	- 0,1	-	0,0	-	0,0	-	0,0	-
F B U	-	- 0,1	-	0,0	-	0,0	-	+ 0,2
N P D	- 0,1	- 0,1	+ 0,1	+ 0,1	0,0	+ 0,1	0,0	+ 0,1
NATUR-GESETZ	0,0	-	.	-	.	-	.	-
STATT	0,0	-	+ 0,1	-	0,0	-	0,0	-
D K P	- 0,1	-	0,0	-	0,0	-	+ 0,1	-
FREIE WÄHLER	- 0,4	-	+ 0,5	-	- 0,3	-	+ 0,1	-
P B C	- 0,1	-	0,0	-	+ 0,1	-	0,0	-

3.2.6 Differenz zwischen Erst- und Zweitstimmen

Betrachtet man die Differenz zwischen den erreichten Erststimmen des Stimmkreisbewerbers und den Zweitstimmen der Wahlkreisbewerber derselben Partei im jeweiligen Stimmkreis als Gradmesser für die Beliebtheit und Bekanntheit des Direktkandidaten in seinem Stimmkreis, so liegt Renate Schmidt mit einem Plus von 7,6 %-Punkten Erststimmen im Stimmkreis 501 Nürnberg-Nord an der Spitze. Dieses Ergebnis wurde in Bayern nur noch im Stimmkreis 407 Kronach übertroffen. An zweiter Stelle liegt in den Nürnberger Stimmkreisen Dr. Günther Beckstein mit einem Plus von 1,9 %-Punkten ebenfalls im Stimmkreis 501 Nürnberg-Nord. Von den anderen Bewerbern von CSU und SPD hatte nur Dr. Markus Söder im Stimmkreis 504 Nürnberg-West ein dünnes Plus von 0,1 %-Punkten mehr Erst- als Zweitstimmen. Ansonsten überstieg der Anteil der Zweitstimmen für die jeweilige Partei den Anteil der Erststimmen für den Direktkandidaten.

3.2.7 Stimmenergebnis der Nürnberger Landtagsabgeordneten

Von den in den Landtag gewählten 204 Abgeordneten wohnen 9 im Gebiet der vier Nürnberger Stimmkreise, und zwar kommen 7 Abgeordnete aus Nürnberg und zwei aus Schwabach. Neben den vier Gewinnern der Direktmandate kamen fünf Kandidaten über die Wahlkreisliste in den Landtag. Die endgültige Reihenfolge in der Parteienliste richtet sich nach der erreichten Summe von erhaltenen Erst- und Zweitstimmen je Regierungsbezirk. Die von den Parteien vorgegebene Rangfolge der Bewerber kann sich dadurch verändern.

Bei der **CSU** konnte der auf Platz 1 gesetzte Dr. Günther Beckstein zwar das Direktmandat nicht gewinnen, er erzielte aber mit insgesamt 285 063 Erst- und Zweitstimmen im Regierungsbezirk die meisten Stimmen überhaupt. Christl Schweder, auf Platz 2 gesetzt, behauptete diesen Rang auch nach der Stimmenzahl. Dr. Markus Söder rückte vom Listenplatz 9 nach der Stimmenzahl auf den Rang 3 vor und Karl Freller von Platz 8 auf Rang 4. Die drei Letztgenannten gewannen in ihrem Stimmkreis jeweils das Direktmandat.

Die auf Platz 1 der **SPD**-Wahlkreisliste gesetzte Renate Schmidt erreichte mit 276 053 Stimmen im Wahlkreis die höchste Stimmenzahl ihrer Partei im Regierungsbezirk Mittelfranken. Sie gewann auch das Direktmandat. Dr. Manfred Scholz, von der Partei auf Platz 13 gesetzt, erreichte wie 1994 nach der Stimmenzahl Platz 5. Die auf der Parteiliste auf Platz 9 gesetzte Helga Schmitt wurde nach Stimmen auf den Rang 2 vorgewählt und Anne Voget machte, auf Platz 5 gesetzt, 2 Plätze gut und erreichte Rang 3 nach der Stimmenzahl.

Bei den **GRÜNEN** erzielte die Listenerste Christine Stahl mit 21 839 die höchste Stimmenzahl der GRÜNEN in Mittelfranken.

Stimmenergebnis der Nürnberger Landtagsabgeordneten bei der Landtagswahl 1998
(gewählte Stimmkreiskandidaten im Stimmkreis 501 bis 504 und gewählte Listenbewerber mit Wohnsitz in Nürnberg)

Partei Bewerber (Nr.)	im Stimmkreis gewählt * oder an ... Stelle der Liste	Zahl der erhaltenen Stimmen							
		Erststimmen				Zweitstimmen			Erst- und Zweitstimmen zusammen
		in Nürnberg	in Feucht, Rückersdorf und Schwaig	in Schwabach	insgesamt	in Nürnberg	im übrigen Mittelfranken	insgesamt	
		1	2	3	4	5	6	7	8
C S U									
Schweder, Christl (102)	* 502	23 438	7 012	-	30 450	12 351	3 578	15 929	46 379
Freller, Karl (108)	* 503	23 258	-	9 395	32 653	1 994	7 083	9 077	41 730
Dr. Söder, Markus (109)	* 504	28 189	-	-	28 189	11 293	5 004	16 297	44 486
Dr. Beckstein, G. (101)	1	28 907	-	-	28 907	62 634	193 522	256 156	285 063
S P D									
Schmidt, Renate (201)	* 501	30 284	-	-	30 284	61 692	184 077	245 769	276 053
Schmitt, Helga (209)	2	22 108	-	7 898	30 006	1 411	3 895	5 306	35 312
Dr. Scholz, Manfred (213)	5	25 490	-	-	25 490	4 303	1 231	5 534	31 024
Voget, Anne (205)	3	19 857	5 786	-	25 643	4 478	1 161	5 639	31 282
GRÜNE									
Stahl, Christine (301)	1	3 322	-	-	3 322	7 129	11 388	18 517	21 839

Tabellenteil

Auf den Seiten 63 bis 91 sind die Landtagswahlergebnisse für die Nürnberger Stadtteile (Seite 63), die Nürnberger Statistischen Bezirke (Seiten 64 - 67) und die Nürnberger Stimmbezirke (Seiten 68 - 91) zusammengestellt. In diesen Tabellen sind die Briefwähler den jeweiligen Gebieten nach dem auf Seite 35 beschriebenen Verfahren zugeordnet.

Anmerkungen zu den Tabellenspalten

Spalte 1 - 3: Stimmberechtigte
Stimmberechtigt waren alle Deutsche, die am 13. September 1998 das 18. Lebensjahr vollendet hatten, seit mindestens 3 Monaten in Bayern wohnten (bei mehreren Wohnungen mit Hauptwohnung) oder sich sonst in Bayern gewöhnlich aufhielten und die nicht vom Wahlrecht ausgeschlossen waren. In **Spalte 1** ist die Zahl der Nürnberger enthalten, auf die obengenannte Voraussetzungen zutrafen.

In der Wählerliste waren alle Personen enthalten, die nach Wissen der Gemeinde stimmberechtigt waren (**Spalte 1**). Wer am Wahltag sein Wahllokal nicht aufsuchen konnte, hatte die Möglichkeit, einen Wahlschein zu beantragen. Mit diesem Wahlschein war dann Briefwahl möglich, oder der Wähler konnte irgendein Wahllokal seines Stimmkreises aufsuchen. Die Zahl der Stimmberechtigten, die sich einen Wahlschein ausstellen ließen, zeigt **Spalte 2**. In **Spalte 3** ist dieser Wert in Prozent von Spalte 1 angegeben.

Spalte 4 - 6: Wähler/Wahlbeteiligung
Als Wähler zählt, wer beide Stimmzettel oder nur einen in eine Urne der normalen Wahllokale eingeworfen hat oder dessen Stimmzettel rechtzeitig in einem Briefwahlbezirk eingegangen ist (**Spalte 6**). Die Zahl der Wähler mit Wahlschein (in der Regel Briefwähler) enthält **Spalte 5**. Die Wahlbeteiligung (**Spalte 6**) ist aus der Zahl der Wähler insgesamt (**Spalte 4**) bezogen auf die Stimmberechtigten insgesamt (**Spalte 1**) ermittelt.

Spalte 7 - 8: ungültige Stimmen
Ungültig sind Stimmzettel, wenn sie z. B. nicht gekennzeichnet sind oder den Willen des Wählers nicht einwandfrei erkennen lassen. In **Spalte 7** sind die ungültigen kleinen Stimmzettel (Erststimmen) und in **Spalte 8** die ungültigen großen Stimmzettel (Zweitstimmen) enthalten.

Spalte 9 - 10: gültige Stimmen
Anzahl der gültigen kleinen Stimmzettel (**Spalte 9**) und der gültigen großen Stimmzettel (**Spalte 10**), die auf die Stimmkreisbewerber (Direktkandidaten) bzw. Wahlkreisbewerber oder die Partei verteilt wurden.

Spalte 11 - 20 und 31 - 50: gültige Erststimmen nach Parteien
Für die Ermittlung des Direktkandidaten zum Bayerischen Landtag ist die Zahl der im jeweiligen Stimmkreis erzielten Erststimmen maßgeblich. In den mit "Zahl" überschriebenen Spalten sind die vom jeweiligen Bewerber der einzelnen Parteien erzielten Erststimmen enthalten. Die %-Angabe bezieht sich jeweils auf Spalte 9 der Tabelle.

Spalte 21 - 30 und 51 - 70: gültige Erst- und Zweitstimmen zusammen nach Parteien
Für die Verteilung der Landtagssitze auf die Parteien ist die Summe aus Erst- und Zweitstimmen ausschlaggebend. In den mit "Zahl" überschriebenen Spalten ist die Summe aus Erst- und Zweitstimmen der jeweiligen Partei eingetragen. Die Prozentspalte bezieht sich auf die Summe der gültigen Erst- und Zweitstimmen insgesamt (Spalte 9 + Spalte 10).

Ergebnis der Landtagswahl 1998 in den Nürnberger Stadtteilen (einschließlich Briefwahl)

Stadtteile	Stimmberechtigte ins-gesamt	Stimmberechtigte dar. mit WS Zahl	Stimmberechtigte dar. mit WS %	Wähler ins-gesamt	Wähler dar. mit WS	Wahlbe-teiligung %	ungültige Erst-Stimmen	ungültige Zweit-Stimmen	gültige Erst-Stimmen	gültige Zweit-Stimmen
	1	2	3	4	5	6	7	8	9	10
0 Altstadt und engere Innenstadt	34029	6227	18,3	22437	5824	65,9	111	409	22311	22003
1 Weiterer Innenstadtgürtel Süd	52464	7419	14,1	32372	6947	61,7	284	537	32082	31828
2 Weiterer Innenstadtgürtel West/Nord	53152	8291	15,6	34779	7720	65,4	253	616	34522	34159
3 Südöstliche Außenstadt	37129	5292	14,3	25955	5010	69,9	187	371	25767	25558
4 Südliche Außenstadt	35444	5618	15,9	26547	5304	74,9	148	291	26399	26253
5 Südwestliche Außenstadt	33464	4717	14,1	23206	4451	69,3	187	403	23018	22794
6 Westliche Außenstadt	17885	2420	13,5	12147	2277	67,9	78	161	12069	11979
7 Nordwestliche Außenstadt	22214	3842	17,3	16877	3621	76,0	57	288	16817	16586
8 Nordöstliche Außenstadt	19839	3510	17,7	14344	3325	72,3	71	358	14270	13985
9 Östliche Außenstadt	32574	6712	20,6	24930	6325	76,5	156	211	24769	24717
Zusammen	338194	54048	16,0	233594	50804	69,1	1532	3645	232024	229862

Stadt-teile	Erststimmen CSU Zahl	CSU %	SPD Zahl	SPD %	GRÜNE Zahl	GRÜNE %	REP Zahl	REP %	Sonstige Zahl	Sonstige %	Erst- und Zweitstimmen CSU Zahl	CSU %	SPD Zahl	SPD %	GRÜNE Zahl	GRÜNE %	REP Zahl	REP %	Sonstige Zahl	Sonstige %
	11	12	13	14	15	16	17	18	19	20	21	22	23	24	25	26	27	28	29	30
0	8869	39,8	10328	46,3	1521	6,8	486	2,2	1107	5,0	17410	39,3	18912	42,7	4534	10,2	1052	2,4	2406	5,4
1	12657	39,5	14259	44,4	2150	6,7	1319	4,1	1697	5,3	25359	39,7	28999	45,4	3984	6,2	2454	3,8	3114	4,9
2	14107	40,9	15685	45,4	2001	5,8	1097	3,2	1632	4,7	27760	40,4	29937	43,6	5285	7,7	2284	3,3	3415	5,0
3	11745	45,6	10943	42,5	911	3,5	914	3,5	1254	4,9	23693	46,2	22009	42,9	1766	3,4	1652	3,2	2205	4,3
4	11701	44,3	11359	43,0	1053	4,0	864	3,3	1422	5,4	23598	44,8	22761	43,2	2087	4,0	1579	3,0	2627	5,0
5	11555	50,2	8719	37,9	954	4,1	741	3,2	1049	4,6	23072	50,4	17642	38,5	1713	3,7	1410	3,1	1975	4,3
6	5448	45,1	4982	41,3	682	5,7	425	3,5	532	4,4	10811	45,0	10264	42,7	1183	4,9	813	3,4	977	4,1
7	8413	50,0	6901	41,0	441	2,6	353	2,1	709	4,2	16314	48,8	12777	38,3	1634	4,9	848	2,5	1830	5,5
8	6505	45,6	6276	44,0	562	3,9	330	2,3	597	4,2	12563	44,5	11648	41,2	1815	6,4	792	2,8	1437	5,1
9	12792	51,6	8306	33,5	1522	6,1	576	2,3	1573	6,4	25698	51,9	16920	34,2	2966	6,0	1032	2,1	2870	5,8
zus.	103792	44,7	97758	42,1	11797	5,1	7105	3,1	11572	5,0	206278	44,7	191869	41,5	26967	5,8	13916	3,0	22856	4,9

Stadt-teile	von den sonstigen gültigen Erststimmen entfielen auf den Bewerber von: FDP Zahl	FDP %	ödp Zahl	ödp %	BP Zahl	BP %	BFB Zahl	BFB %	NPD Zahl	NPD %	NATURGESETZ Zahl	NATURGESETZ %	STATT Zahl	STATT %	DKP Zahl	DKP %	FW Zahl	FW %	PBC Zahl	PBC %
	31	32	33	34	35	36	37	38	39	40	41	42	43	44	45	46	47	48	49	50
0	386	1,7	167	0,7	37	0,2	26	0,1	112	0,5	31	0,1	38	0,2	57	0,3	173	0,8	80	0,4
1	441	1,4	237	0,7	95	0,3	92	0,3	208	0,6	-	-	86	0,3	78	0,2	345	1,1	115	0,4
2	420	1,2	268	0,8	49	0,1	70	0,2	204	0,6	22	0,1	65	0,2	91	0,3	306	0,9	137	0,4
3	313	1,2	195	0,8	47	0,2	63	0,2	99	0,4	-	-	36	0,1	22	0,1	382	1,5	97	0,4
4	388	1,5	206	0,8	54	0,2	57	0,2	118	0,4	-	-	64	0,2	33	0,1	341	1,3	161	0,6
5	281	1,2	137	0,6	37	0,2	86	0,4	94	0,4	-	-	52	0,2	26	0,1	203	0,9	133	0,6
6	147	1,2	80	0,7	26	0,2	31	0,3	61	0,5	-	-	28	0,2	24	0,2	100	0,8	35	0,3
7	214	1,3	85	0,5	19	0,1	16	0,1	87	0,5	31	0,2	26	0,2	14	0,1	179	1,1	38	0,2
8	156	1,1	105	0,7	12	0,1	18	0,1	55	0,4	27	0,2	23	0,2	26	0,2	135	0,9	40	0,3
9	641	2,6	263	1,1	47	0,2	50	0,2	89	0,4	-	-	31	0,1	25	0,1	367	1,5	60	0,2
zus.	3387	1,5	1743	0,8	423	0,2	509	0,2	1127	0,5	111	0,0	449	0,2	396	0,2	2531	1,1	896	0,4

Stadt-teile	von den sonstigen gültigen Erst- und Zweitstimmen entfielen auf: F.D.P. Zahl	F.D.P. %	ödp Zahl	ödp %	BP Zahl	BP %	BFB Zahl	BFB %	NPD Zahl	NPD %	NATURGESETZ Zahl	NATURGESETZ %	STATT Zahl	STATT %	DKP Zahl	DKP %	FW Zahl	FW %	PBC Zahl	PBC %
	51	52	53	54	55	56	57	58	59	60	61	62	63	64	65	66	67	68	69	70
0	879	2,0	369	0,8	77	0,2	64	0,1	221	0,5	66	0,1	72	0,2	123	0,3	370	0,8	165	0,4
1	809	1,3	430	0,7	141	0,2	170	0,3	394	0,6	33	0,1	141	0,2	142	0,2	629	1,0	225	0,4
2	924	1,3	582	0,8	91	0,1	137	0,2	395	0,6	66	0,1	135	0,2	190	0,3	623	0,9	272	0,4
3	575	1,1	355	0,7	68	0,1	120	0,2	192	0,4	15	0,0	66	0,1	37	0,1	617	1,2	160	0,3
4	703	1,3	380	0,7	81	0,2	98	0,2	222	0,4	19	0,0	112	0,2	64	0,1	648	1,2	300	0,6
5	565	1,2	255	0,6	56	0,1	161	0,4	176	0,4	13	0,0	83	0,2	40	0,1	377	0,8	249	0,5
6	273	1,1	149	0,6	42	0,2	48	0,2	114	0,5	6	0,0	51	0,2	38	0,2	194	0,8	62	0,3
7	645	1,9	221	0,7	46	0,1	45	0,1	181	0,5	62	0,2	46	0,1	38	0,1	454	1,4	92	0,3
8	446	1,6	234	0,8	34	0,1	35	0,1	129	0,5	46	0,2	50	0,2	54	0,2	316	1,1	93	0,3
9	1188	2,4	496	1,0	72	0,1	86	0,2	160	0,3	13	0,0	55	0,1	52	0,1	651	1,3	97	0,2
zus.	7007	1,5	3471	0,8	708	0,2	964	0,2	2184	0,5	339	0,1	811	0,2	778	0,2	4879	1,1	1715	0,4

Ergebnis der Landtagswahl 1998 in den Nürnberger Statisischen Bezirken (einschließlich Briefwahl)

Statistische Bezirke	Stimmberechtigte			Wähler		Wahlbeteiligung %	ungültige		gültige	
	insgesamt	dar. mit WS		insgesamt	dar. mit WS		Erst-	Zweit-	Erst-	Zweit-
		Zahl	%				Stimmen		Stimmen	
	1	2	3	4	5	6	7	8	9	10
01 Altstadt, St. Lorenz	2747	512	18,6	1590	478	57,9	10	42	1580	1545
02 Marienvorstadt	901	150	16,6	609	136	67,6	7	23	602	586
03 Tafelhof	523	71	13,6	336	66	64,2	5	6	331	330
04 Gostenhof	3616	379	10,5	1986	375	54,9	16	54	1970	1932
05 Himpfelshof	3495	797	22,8	2418	763	69,2	8	50	2409	2368
06 Altstadt, St. Sebald	6315	1261	20,0	4380	1174	69,4	12	85	4368	4294
07 St. Johannis	5109	1075	21,0	3530	980	69,1	15	57	3502	3454
08 Pirckheimerstraße	4886	931	19,1	3324	879	68,0	15	52	3309	3272
09 Wöhrd	6437	1051	16,3	4264	973	66,2	23	40	4240	4222
10 Ludwigsfeld	6231	885	14,2	3960	827	63,6	32	90	3926	3868
11 Glockenhof	9644	1506	15,6	5980	1392	62,0	51	89	5928	5889
12 Guntherstraße	2526	533	21,1	1810	504	71,7	7	11	1803	1799
13 Galgenhof	9995	1401	14,0	6117	1315	61,2	49	73	6068	6044
14 Hummelstein	6671	957	14,3	4385	893	65,7	38	58	4346	4326
15 Gugelstraße	4130	553	13,4	2398	520	58,1	13	32	2384	2365
16 Steinbühl	7071	993	14,0	4169	941	59,0	47	75	4121	4093
17 Gibitzenhof	3136	304	9,7	1824	286	58,2	26	61	1798	1763
18 Sandreuth	234	28	12,0	147	26	62,8	1	2	146	145
19 Schweinau	2826	259	9,2	1582	243	56,0	20	46	1562	1536
20 St. Leonhard	7378	899	12,2	4560	832	61,8	38	65	4520	4495
21 Sündersbühl	3628	368	10,1	2200	346	60,6	29	64	2171	2135
22 Bärenschanze	3886	539	13,9	2322	490	59,8	22	53	2300	2269
23 Sandberg	7196	1021	14,2	4423	953	61,5	21	83	4401	4340
24 Bielingplatz	3701	735	19,9	2562	687	69,2	13	28	2549	2534
25 Uhlandstraße	6749	1116	16,5	4485	1054	66,5	24	111	4460	4373
26 Maxfeld	6491	1250	19,3	4495	1173	69,2	22	82	4473	4411
27 Veilhof	7626	1316	17,3	5199	1206	68,2	34	54	5165	5145
28 Tullnau	2391	305	12,8	1483	269	62,0	18	29	1465	1454
29 Gleißhammer	4106	742	18,1	3050	710	74,3	32	47	3018	3003
30 Dutzendteich	734	122	16,6	454	112	61,9	8	25	446	428
31 Rangierbahnhof-Siedlung	3168	501	15,8	2378	478	75,1	18	44	2359	2327
32 Langwasser Nordwest	6022	931	15,5	4245	901	70,5	31	71	4214	4174
33 Langwasser Nordost	4788	666	13,9	3297	631	68,9	25	44	3272	3253
35 Altenfurt Nord	838	108	12,9	627	103	74,8	2	1	625	621
36 Langwasser Südost	8092	990	12,2	5153	927	63,7	40	87	5113	5065
37 Langwasser Südwest	7051	927	13,1	4903	875	69,5	36	61	4867	4831
38 Altenfurt, Moorenbrunn	6436	1047	16,3	4898	983	76,1	27	38	4871	4859
40 Hasenbuck	2859	495	17,3	1846	454	64,6	6	32	1840	1813
43 Dianastraße	995	100	10,1	508	94	51,1	1	4	507	504
44 Trierer Straße	4081	655	16,0	3173	619	77,8	29	37	3144	3134
45 Gartenstadt	6302	1125	17,9	4880	1076	77,4	35	64	4845	4816
46 Werderau	2767	304	11,0	1886	286	68,2	15	27	1871	1859
47 Maiach	824	63	7,6	598	59	72,6	-	2	598	596
48 Katzwang/Reichelsd.Ost,-Keller	8475	1322	15,6	6350	1235	74,9	24	75	6326	6275
49 Kornburg und Worzeldorf	9141	1554	17,0	7306	1481	79,9	38	50	7268	7256
50 Hohe Marter	4514	499	11,1	2760	476	61,1	37	82	2723	2678
51 Röthenbach West	7175	872	12,2	4851	827	67,6	29	85	4822	4763
52 Röthenbach Ost	7581	1184	15,6	5414	1106	71,4	42	76	5372	5338
53 Eibach	6536	1066	16,3	4835	1011	74,0	30	69	4805	4766
54 Reichelsdorf	5931	827	13,9	4039	781	68,1	38	74	4000	3959
55 Krottenbach/Mühlhof	1727	269	15,6	1307	250	75,7	11	17	1296	1290
60 Großreuth/Schweinau	3167	464	14,7	2202	434	69,5	14	37	2188	2165
61 Gebersdorf	3348	409	12,2	2474	386	73,9	18	24	2456	2450
62 Gaismannshof	3491	566	16,2	2573	534	73,7	9	42	2564	2531
63 Höfen	2199	299	13,6	1499	283	68,2	10	14	1489	1485
64 Eberhardshof	4738	566	11,9	2904	532	61,3	21	33	2883	2864
65 Muggenhof	942	116	12,3	495	108	52,5	6	11	489	484
70 Westfriedhof	1812	391	21,6	1271	356	70,1	-	14	1271	1257
71 Schniegling	2233	346	15,5	1550	316	69,4	8	22	1542	1528
72 Wetzendorf	5494	1071	19,5	4087	1015	74,4	14	86	4072	3999
73 Buch	967	144	14,9	755	137	78,1	5	13	750	742
74 Thon	3827	795	20,8	3076	758	80,4	6	54	3070	3022
75 Almoshof	741	55	7,4	561	52	75,7	5	12	556	549
76 Kraftshof	536	61	11,4	420	58	78,4	1	12	417	407
77 Neunhof	952	116	12,2	726	111	76,3	1	10	725	716
78 Boxdorf	1967	303	15,4	1517	289	77,1	10	24	1507	1493
79 Großgründlach	3685	560	15,2	2914	529	79,1	7	41	2907	2873
80 Schleifweg	2424	423	17,5	1696	403	70,0	3	58	1693	1638
81 Schoppershof	5367	832	15,5	3514	790	65,5	27	104	3485	3410
82 Schafhof	1401	218	15,6	895	207	63,9	6	29	888	865
83 Marienberg	2970	677	22,8	2417	642	81,4	8	45	2409	2372
84 Ziegelstein	4315	804	18,6	3270	760	75,8	13	61	3257	3209
85 Mooshof	1366	223	16,3	987	210	72,3	8	11	979	976
86 Buchenbühl	1996	333	16,7	1565	313	78,4	6	50	1559	1515
90 St. Jobst	6111	1436	23,5	4300	1337	70,4	20	26	4278	4273
91 Erlenstegen	3022	759	25,1	2400	716	79,4	11	16	2388	2384
92 Mögeldorf	3408	638	18,7	2524	599	74,1	16	26	2508	2498
93 Schmausenbuckstraße	3671	989	26,9	3024	930	82,4	19	19	3005	3005
94 Laufamholz	5658	1091	19,3	4514	1041	79,8	24	37	4488	4476
95 Zerzabelshof	6596	1204	18,3	5096	1128	77,3	48	59	5048	5037
96 Fischbach	3508	508	14,5	2599	491	74,1	15	28	2584	2571
97 Brunn	600	87	14,5	473	83	78,8	3	-	470	473
Zusammen	338194	54048	16,0	233594	50804	69,1	1532	3645	232024	229862

Stat. Bezirke	Erststimmen										Erst- und Zweitstimmen									
	CSU		SPD		GRÜNE		REP		Sonstige		CSU		SPD		GRÜNE		REP		Sonstige	
	Zahl	%	Zahl	%	Zahl	%	Zahl	%	Zahl	%	Zahl	%	Zahl	%	Zahl	%	Zahl	%	Zahl	%
	11	12	13	14	15	16	17	18	19	20	21	22	23	24	25	26	27	28	29	30
01	675	42,7	680	43,0	109	6,9	32	2,0	84	5,3	1311	42,0	1183	37,9	356	11,4	73	2,3	202	6,5
02	242	40,2	250	41,5	61	10,1	18	3,0	31	5,1	471	39,6	507	42,7	121	10,2	32	2,7	57	4,8
03	135	40,8	144	43,5	14	4,2	14	4,2	24	7,3	268	40,5	264	39,9	46	7,0	32	4,8	51	7,7
04	640	32,5	1009	51,2	192	9,7	43	2,2	86	4,4	1255	32,2	1766	45,3	588	15,1	100	2,6	193	4,9
05	911	37,8	1142	47,4	179	7,4	49	2,0	128	5,3	1776	37,2	2011	42,1	600	12,6	108	2,3	282	5,9
06	1766	40,4	2082	47,7	235	5,4	75	1,7	210	4,8	3450	39,8	3770	43,5	777	9,0	185	2,1	480	5,5
07	1384	39,5	1673	47,8	212	6,1	64	1,8	169	4,8	2668	38,4	2993	43,0	753	10,8	144	2,1	398	5,7
08	1356	41,0	1550	46,8	182	5,5	62	1,9	159	4,8	2646	40,2	2796	42,5	627	9,5	140	2,1	372	5,7
09	1760	41,5	1798	42,4	337	7,9	129	3,0	216	5,1	3565	42,1	3622	42,8	666	7,9	238	2,8	371	4,4
10	1526	38,9	1792	45,6	203	5,2	198	5,0	207	5,3	3081	39,5	3582	46,0	392	5,0	367	4,7	372	4,8
11	2231	37,6	2689	45,4	426	7,2	223	3,8	359	6,1	4521	38,3	5400	45,7	853	7,2	417	3,5	626	5,3
12	787	43,6	704	39,0	152	8,4	48	2,7	112	6,2	1591	44,2	1415	39,3	296	8,2	88	2,4	212	5,9
13	2235	36,8	2650	43,7	577	9,5	268	4,4	338	5,6	4489	37,1	5441	44,9	1037	8,6	518	4,3	627	5,2
14	1685	38,8	2052	47,2	241	5,5	162	3,7	206	4,7	3388	39,1	4171	48,1	432	5,0	289	3,3	392	4,5
15	836	35,1	1139	47,8	166	7,0	114	4,8	129	5,4	1657	34,9	2332	49,1	310	6,5	215	4,5	235	4,9
16	1662	40,3	1811	43,9	248	6,0	170	4,1	230	5,6	3302	40,2	3756	45,7	422	5,1	311	3,8	423	5,1
17	815	45,3	781	43,4	74	4,1	66	3,7	62	3,4	1616	45,4	1567	44,0	131	3,7	123	3,5	124	3,5
18	52	35,6	70	47,9	8	5,5	8	5,5	8	5,5	103	35,4	145	49,8	17	5,8	14	4,8	12	4,1
19	828	53,0	571	36,6	55	3,5	62	4,0	46	2,9	1611	52,0	1190	38,4	94	3,0	112	3,6	91	2,9
20	2005	44,4	1878	41,5	242	5,4	207	4,6	188	4,2	3936	43,7	3868	42,9	446	4,9	404	4,5	361	4,0
21	1068	49,2	837	38,6	75	3,5	109	5,0	82	3,8	2081	48,3	1722	40,0	129	3,0	208	4,8	166	3,9
22	771	33,5	1180	51,3	149	6,5	90	3,9	110	4,8	1498	32,8	2126	46,5	488	10,7	202	4,4	255	5,6
23	1712	38,9	2213	50,3	172	3,9	121	2,7	183	4,2	3333	38,1	4069	46,6	620	7,1	285	3,3	434	5,0
24	1010	39,6	1217	47,7	162	6,4	44	1,7	116	4,6	1984	39,0	2175	42,8	523	10,3	109	2,1	292	5,7
25	1598	35,8	2249	50,4	300	6,7	111	2,5	202	4,5	3097	35,1	3979	45,0	1030	11,7	250	2,8	477	5,4
26	2031	45,4	1968	44,0	195	4,4	83	1,9	196	4,4	3970	44,7	3547	39,9	689	7,8	208	2,3	470	5,3
27	1993	38,6	2307	44,7	422	8,2	160	3,1	283	5,5	4039	39,2	4676	45,4	814	7,9	301	2,9	480	4,7
28	630	43,0	600	41,0	79	5,4	61	4,2	95	6,5	1257	43,1	1221	41,8	157	5,4	116	4,0	168	5,8
29	1289	42,7	1236	41,0	205	6,8	111	3,7	177	5,9	2565	42,6	2554	42,4	389	6,5	201	3,3	312	5,2
30	188	42,2	175	39,2	38	8,5	10	2,2	35	7,8	375	42,9	351	40,2	69	7,9	18	2,1	61	7,0
31	750	31,8	1394	59,1	51	2,2	89	3,8	75	3,2	1520	32,4	2761	58,9	116	2,5	163	3,5	126	2,7
32	1904	45,2	1770	42,0	146	3,5	200	4,7	194	4,6	3847	45,9	3548	42,3	277	3,3	360	4,3	356	4,2
33	1550	47,4	1280	39,1	156	4,8	87	2,7	199	6,1	3122	47,8	2608	40,0	306	4,7	161	2,5	328	5,0
35	277	44,3	247	39,5	32	5,1	19	3,0	50	8,0	574	46,1	494	39,6	62	5,0	36	2,9	80	6,4
36	2394	46,8	2138	41,8	161	3,1	196	3,8	224	4,4	4836	47,5	4291	42,2	301	3,0	349	3,4	401	3,9
37	2214	45,5	2120	43,6	155	3,2	172	3,5	206	4,2	4451	45,9	4285	44,2	294	3,0	308	3,2	360	3,7
38	2468	50,7	1819	37,3	172	3,5	141	2,9	271	5,6	4968	51,1	3671	37,7	341	3,5	257	2,6	493	5,1
40	683	37,1	920	50,0	58	3,2	84	4,6	95	5,2	1375	37,6	1847	50,6	115	3,1	152	4,2	164	4,5
43	189	37,3	231	45,6	22	4,3	33	6,5	32	6,3	385	38,1	462	45,7	45	4,5	60	5,9	59	5,8
44	1382	44,0	1326	42,2	180	5,7	84	2,7	172	5,5	2773	44,2	2675	42,6	356	5,7	156	2,5	318	5,1
45	1579	32,6	2747	56,7	157	3,2	159	3,3	203	4,2	3204	33,2	5494	56,9	304	3,1	296	3,1	363	3,8
46	674	36,0	948	50,7	59	3,2	107	5,7	83	4,4	1377	36,9	1892	50,7	114	3,1	194	5,2	153	4,1
47	297	49,7	238	39,8	17	2,8	20	3,3	26	4,3	596	49,9	485	40,6	30	2,5	37	3,1	46	3,9
48	3113	49,2	2397	37,9	288	4,6	164	2,6	364	5,8	6239	49,5	4823	38,3	554	4,4	301	2,4	684	5,4
49	3784	52,1	2552	35,1	272	3,7	213	2,9	447	6,2	7649	52,7	5083	35,0	569	3,9	383	2,6	840	5,8
50	1281	47,0	1101	40,4	101	3,7	132	4,8	108	4,0	2529	46,8	2238	41,4	172	3,2	248	4,6	214	4,0
51	2562	53,1	1778	36,9	152	3,2	127	2,6	203	4,2	5131	53,5	3564	37,2	270	2,8	242	2,5	378	3,9
52	2700	50,3	2047	38,1	213	4,0	164	3,1	248	4,6	5394	50,4	4176	39,0	377	3,5	308	2,9	455	4,2
53	2531	52,7	1610	33,5	259	5,4	140	2,9	265	5,5	5043	52,7	3281	34,3	469	4,9	272	2,8	506	5,3
54	1895	47,4	1650	41,3	157	3,9	138	3,5	160	4,0	3806	47,8	3303	41,5	286	3,6	266	3,3	298	3,7
55	586	45,2	533	41,1	72	5,6	40	3,1	65	5,0	1169	45,2	1080	41,8	139	5,4	74	2,9	124	4,8
60	1093	50,0	803	36,7	100	4,6	77	3,5	115	5,3	2156	49,5	1673	38,4	174	4,0	142	3,3	208	4,8
61	1196	48,7	966	39,3	123	5,0	79	3,2	92	3,7	2364	48,2	2002	40,8	214	4,4	152	3,1	174	3,5
62	1211	47,2	985	38,4	145	5,7	87	3,4	136	5,3	2390	46,9	2035	39,9	249	4,9	167	3,3	254	5,0
63	708	47,5	605	40,6	69	4,6	57	3,8	50	3,4	1413	47,5	1244	41,8	113	3,8	103	3,5	101	3,4
64	1044	36,2	1404	48,7	211	7,3	106	3,7	118	4,1	2094	36,4	2871	50,0	371	6,5	212	3,7	199	3,5
65	196	40,1	219	44,8	34	7,0	19	3,9	21	4,3	394	40,5	439	45,1	62	6,4	37	3,8	41	4,2
70	560	44,1	598	47,0	29	2,3	31	2,4	53	4,2	1087	43,0	1100	43,5	132	5,2	78	3,1	131	5,2
71	668	43,3	717	46,5	37	2,4	58	3,8	62	4,0	1332	43,4	1317	42,9	151	4,9	113	3,7	157	5,1
72	2072	50,9	1618	39,7	124	3,0	75	1,8	183	4,5	4008	49,7	2986	37,0	429	5,3	190	2,4	458	5,7
73	432	57,6	254	33,9	18	2,4	18	2,4	28	3,7	847	56,8	461	30,9	61	4,1	48	3,2	75	5,0
74	1570	51,1	1215	39,6	88	2,9	48	1,6	149	4,9	3036	49,8	2203	36,2	329	5,4	123	2,0	401	6,6
75	307	55,2	194	34,9	14	2,5	13	2,3	28	5,0	587	53,1	365	33,0	46	4,2	37	3,3	70	6,3
76	208	49,9	168	40,3	12	2,9	18	4,3	11	2,6	398	48,3	310	37,6	42	5,1	40	4,9	34	4,1
77	402	55,4	274	37,8	12	1,7	4	0,6	33	4,6	770	53,4	522	36,2	42	2,9	10	0,7	97	6,7
78	710	47,1	648	43,0	45	3,0	47	3,1	57	3,8	1373	45,8	1227	40,9	143	4,8	106	3,5	151	5,0
79	1484	51,0	1215	41,8	62	2,1	41	1,4	105	3,6	2876	49,8	2286	39,6	259	4,5	103	1,8	256	4,4
80	811	47,9	709	41,9	77	4,5	25	1,5	71	4,2	1553	46,6	1289	38,7	244	7,3	65	2,0	180	5,4
81	1474	42,3	1604	46,0	123	3,5	128	3,7	156	4,5	2836	41,1	2976	43,2	414	6,0	289	4,2	380	5,5
82	447	50,3	360	40,5	27	3,0	14	1,6	40	4,5	880	50,2	667	38,0	84	4,8	28	1,6	94	5,4
83	1227	50,9	934	38,8	92	3,8	34	1,4	122	5,1	2385	49,9	1698	35,5	331	6,9	90	1,9	277	5,8
84	1452	44,6	1436	44,1	158	4,9	73	2,2	138	4,2	2796	43,2	2692	41,6	470	7,3	180	2,8	328	5,1
85	479	48,9	415	42,4	35	3,6	22	2,2	28	2,9	940	48,1	773	39,5	110	5,6	54	2,8	78	4,0
86	615	39,4	818	52,5	50	3,2	34	2,2	42	2,7	1173	38,2	1553	50,5	162	5,3	86	2,8	100	3,3
90	2065	48,3	1511	35,3	287	6,7	123	2,9	292	6,8	4161	48,7	3082	36,0	571	6,7	214	2,5	523	6,1
91	1374	57,5	640	26,8	163	6,8	34	1,4	177	7,4	2761	57,9	1295	27,1	331	6,9	58	1,2	327	6,9
92	1357	54,1	802	32,0	150	6,0	59	2,4	140	5,6	2713	54,2	1631	32,6	291	5,8	104	2,1	267	5,3
93	1783	59,3	781	26,0	173	5,8	68	2,3	200	6,7	3576	59,5	1610	26,8	334	5,6	120	2,0	370	6,2
94	2328	51,9	1503	33,5	245	5,5	113	2,5	299	6,7	4682	52,2	3053	34,1	492	5,5	206	2,3	531	5,9
95	2311	45,8	2033	40,3	317	6,3	116	2,3	271	5,4	4661	46,2	4131	41,0	599	5,9	211	2,1	483	4,8
96	1290	49,9	904	35,0	168	6,5	56	2,2	166	6,4	2579	50,0	1853	35,9	309	6,0	105	2,0	309	6,0
97	284	60,4	132	28,1	19	4,0	7	1,5	28	6,0	565	59,9	265	28,1	39	4,1	14	1,5	60	6,4
zus.	103792	44,7	97758	42,1	11797	5,1	7105	3,1	11572	5,0	206278	44,7	191869	41,5	26967	5,8	13916	3,0	22856	4,9

Stat. Bezirke	von den sonstigen gültigen Erststimmen entfielen auf den Bewerber von																			
	F.D.P.		ödp		BP		BFB		NPD		NATURGESETZ		STATT		DKP		FW		PBC	
	Zahl	%	Zahl	%	Zahl	%	Zahl	%	Zahl	%	Zahl	%	Zahl	%	Zahl	%	Zahl	%	Zahl	%
	31	32	33	34	35	36	37	38	39	40	41	42	43	44	45	46	47	48	49	50
01	27	1,7	12	0,8	-	-	2	0,1	10	0,6	4	0,3	1	0,1	6	0,4	13	0,8	9	0,6
02	10	1,7	3	0,5	4	0,7	-	-	2	0,3	-	-	2	0,3	-	-	7	1,2	3	0,5
03	7	2,1	4	1,2	-	-	2	0,6	5	1,5	1	0,3	-	-	1	0,3	4	1,2	-	-
04	25	1,3	8	0,4	4	0,2	1	0,1	9	0,5	4	0,2	2	0,1	11	0,6	15	0,8	7	0,4
05	47	2,0	24	1,0	5	0,2	7	0,3	13	0,5	5	0,2	5	0,2	4	0,2	12	0,5	6	0,2
06	74	1,7	35	0,8	8	0,2	4	0,1	18	0,4	8	0,2	6	0,1	9	0,2	38	0,9	10	0,2
07	62	1,8	19	0,5	6	0,2	2	0,1	18	0,5	5	0,1	11	0,3	10	0,3	21	0,6	15	0,4
08	56	1,7	28	0,8	2	0,1	6	0,2	13	0,4	4	0,1	5	0,2	11	0,3	17	0,5	17	0,5
09	78	1,8	34	0,8	8	0,2	2	0,0	24	0,6	-	-	6	0,1	5	0,1	46	1,1	13	0,3
10	57	1,5	25	0,6	15	0,4	7	0,2	23	0,6	-	-	9	0,2	9	0,2	52	1,3	10	0,3
11	84	1,4	51	0,9	30	0,5	10	0,2	43	0,7	-	-	18	0,3	14	0,2	87	1,5	22	0,4
12	37	2,1	18	1,0	3	0,2	5	0,3	6	0,3	-	-	9	0,5	2	0,1	25	1,4	7	0,4
13	98	1,6	54	0,9	13	0,2	26	0,4	39	0,6	-	-	22	0,4	17	0,3	45	0,7	24	0,4
14	50	1,2	32	0,7	9	0,2	11	0,3	26	0,6	-	-	6	0,1	12	0,3	42	1,0	18	0,4
15	25	1,0	16	0,7	8	0,3	7	0,3	20	0,8	-	-	3	0,1	8	0,3	33	1,4	9	0,4
16	55	1,3	30	0,7	10	0,2	21	0,5	36	0,9	-	-	9	0,2	11	0,3	43	1,0	15	0,4
17	18	1,0	7	0,4	1	0,1	3	0,2	10	0,6	-	-	9	0,5	1	0,1	7	0,4	6	0,3
18	3	2,1	-	-	-	-	-	-	1	0,7	-	-	-	-	3	2,1	1	0,7	-	-
19	14	0,9	4	0,3	6	0,4	2	0,1	4	0,3	-	-	1	0,1	1	0,1	10	0,6	4	0,3
20	35	0,8	35	0,8	7	0,2	17	0,4	31	0,7	-	-	8	0,2	15	0,3	28	0,6	12	0,3
21	21	1,0	12	0,6	4	0,2	4	0,2	15	0,7	-	-	2	0,1	7	0,3	7	0,3	10	0,5
22	16	0,7	17	0,7	4	0,2	2	0,1	17	0,7	2	0,1	9	0,4	14	0,6	24	1,0	5	0,2
23	43	1,0	38	0,9	4	0,1	11	0,2	20	0,5	5	0,1	7	0,2	6	0,1	38	0,9	11	0,2
24	43	1,7	15	0,6	3	0,1	2	0,1	13	0,5	2	0,1	4	0,2	10	0,4	14	0,5	10	0,4
25	55	1,2	30	0,7	4	0,1	2	0,0	35	0,8	10	0,2	11	0,2	13	0,3	31	0,7	11	0,2
26	60	1,3	26	0,6	5	0,1	8	0,2	23	0,5	3	0,1	6	0,1	6	0,1	36	0,8	23	0,5
27	79	1,5	51	1,0	5	0,1	11	0,2	27	0,5	-	-	11	0,2	11	0,2	62	1,2	26	0,5
28	25	1,7	15	1,0	1	0,1	6	0,4	11	0,8	-	-	-	-	7	0,5	16	1,1	14	1,0
29	43	1,4	29	1,0	12	0,4	7	0,2	12	0,4	-	-	7	0,2	2	0,1	50	1,7	15	0,5
30	11	2,5	5	1,1	-	-	-	-	5	1,1	-	-	-	-	1	0,2	10	2,2	3	0,7
31	14	0,6	11	0,5	4	0,2	8	0,3	12	0,5	-	-	-	-	2	0,1	22	0,9	2	0,1
32	49	1,2	27	0,6	12	0,3	11	0,3	16	0,4	-	-	7	0,2	4	0,1	49	1,2	19	0,5
33	35	1,1	26	0,8	1	0,0	6	0,2	8	0,2	-	-	3	0,1	3	0,1	110	3,4	7	0,2
35	16	2,6	8	1,3	2	0,3	1	0,2	3	0,5	-	-	1	0,2	2	0,3	15	2,4	2	0,3
36	72	1,4	20	0,4	13	0,3	13	0,3	23	0,4	-	-	8	0,2	3	0,1	50	1,0	22	0,4
37	38	0,8	43	0,9	8	0,2	16	0,3	17	0,3	-	-	5	0,1	4	0,1	49	1,0	26	0,5
38	78	1,6	55	1,1	7	0,1	8	0,2	15	0,3	-	-	12	0,2	3	0,1	77	1,6	16	0,3
40	19	1,0	7	0,4	9	0,5	1	0,1	14	0,8	-	-	7	0,4	6	0,3	12	0,7	20	1,1
43	7	1,4	4	0,8	1	0,2	2	0,4	4	0,8	-	-	3	0,6	1	0,2	8	1,6	2	0,4
44	43	1,4	21	0,7	3	0,1	6	0,2	12	0,4	-	-	6	0,2	2	0,1	38	1,2	41	1,3
45	41	0,8	14	0,3	10	0,2	12	0,2	31	0,6	-	-	8	0,2	10	0,2	56	1,2	21	0,4
46	23	1,2	16	0,9	5	0,3	2	0,1	7	0,4	-	-	2	0,1	1	0,1	20	1,1	7	0,4
47	13	2,2	1	0,2	2	0,3	-	-	4	0,7	-	-	1	0,2	-	-	5	0,8	-	-
48	106	1,7	73	1,2	11	0,2	17	0,3	21	0,3	-	-	23	0,4	7	0,1	67	1,1	39	0,6
49	136	1,9	70	1,0	13	0,2	17	0,2	25	0,3	-	-	14	0,2	6	0,1	135	1,9	31	0,4
50	32	1,2	9	0,3	5	0,2	6	0,2	11	0,4	-	-	1	0,0	5	0,2	24	0,9	15	0,6
51	55	1,1	24	0,5	5	0,1	11	0,2	20	0,4	-	-	15	0,3	5	0,1	35	0,7	33	0,7
52	63	1,2	33	0,6	7	0,1	16	0,3	25	0,5	-	-	12	0,2	3	0,1	58	1,1	31	0,6
53	69	1,4	37	0,8	9	0,2	31	0,6	20	0,4	-	-	10	0,2	8	0,2	49	1,0	32	0,7
54	47	1,2	26	0,6	9	0,2	20	0,5	14	0,3	-	-	7	0,2	4	0,1	20	0,5	13	0,3
55	15	1,2	8	0,6	2	0,2	2	0,2	4	0,3	-	-	7	0,5	1	0,1	17	1,3	9	0,7
60	35	1,6	15	0,7	4	0,2	7	0,3	17	0,8	-	-	3	0,1	3	0,1	27	1,2	4	0,2
61	22	0,9	18	0,7	6	0,2	6	0,2	6	0,2	-	-	2	0,1	4	0,2	17	0,7	11	0,4
62	38	1,5	25	1,0	6	0,2	9	0,4	14	0,5	-	-	7	0,3	4	0,2	19	0,7	14	0,5
63	16	1,1	7	0,5	1	0,1	2	0,1	6	0,4	-	-	4	0,3	1	0,1	10	0,7	3	0,2
64	32	1,1	12	0,4	7	0,2	6	0,2	17	0,6	-	-	11	0,4	7	0,2	25	0,9	1	0,0
65	4	0,8	3	0,6	2	0,4	1	0,2	1	0,2	-	-	1	0,2	5	1,0	2	0,4	2	0,4
70	16	1,3	2	0,2	2	0,2	1	0,1	6	0,5	4	0,3	2	0,2	1	0,1	15	1,2	4	0,3
71	17	1,1	7	0,5	3	0,2	1	0,1	5	0,3	3	0,2	1	0,1	4	0,3	16	1,0	5	0,3
72	57	1,4	24	0,6	2	0,0	6	0,1	20	0,5	6	0,1	10	0,2	4	0,1	51	1,3	3	0,1
73	7	0,9	5	0,7	1	0,1	-	-	4	0,5	2	0,3	1	0,1	-	-	6	0,8	2	0,3
74	51	1,7	21	0,7	2	0,1	4	0,1	28	0,9	7	0,2	3	0,1	1	0,0	31	1,0	1	0,0
75	7	1,3	3	0,5	1	0,2	-	-	4	0,7	-	-	1	0,2	-	-	7	1,3	5	0,9
76	5	1,2	-	-	-	-	-	-	1	0,2	-	-	-	-	1	0,2	4	1,0	-	-
77	5	0,7	5	0,7	2	0,3	-	-	4	0,6	-	-	1	0,1	1	0,1	13	1,8	2	0,3
78	12	0,8	6	0,4	1	0,1	1	0,1	9	0,6	1	0,1	3	0,2	1	0,1	16	1,1	7	0,5
79	37	1,3	12	0,4	5	0,2	3	0,1	6	0,2	8	0,3	4	0,1	1	0,0	20	0,7	9	0,3
80	19	1,1	11	0,6	1	0,1	-	-	2	0,1	4	0,2	4	0,2	7	0,4	21	1,2	2	0,1
81	33	0,9	27	0,8	5	0,1	7	0,2	21	0,6	14	0,4	8	0,2	7	0,2	21	0,6	13	0,4
82	10	1,1	7	0,8	-	-	1	0,1	3	0,3	5	0,6	2	0,2	-	-	4	0,5	8	0,9
83	40	1,7	20	0,8	2	0,1	6	0,2	10	0,4	-	-	2	0,1	2	0,1	30	1,2	10	0,4
84	33	1,0	27	0,8	2	0,1	2	0,1	12	0,4	1	0,0	6	0,2	7	0,2	41	1,3	7	0,2
85	12	1,2	-	-	-	-	-	-	4	0,4	1	0,1	-	-	2	0,2	9	0,9	-	-
86	9	0,6	13	0,8	2	0,1	2	0,1	3	0,2	2	0,1	1	0,1	1	0,1	9	0,6	-	-
90	114	2,7	55	1,3	10	0,2	11	0,3	16	0,4	-	-	4	0,1	6	0,1	70	1,6	6	0,1
91	85	3,6	32	1,3	2	0,1	5	0,2	5	0,2	-	-	5	0,2	1	0,0	35	1,5	7	0,3
92	64	2,6	21	0,8	5	0,2	3	0,1	8	0,3	-	-	3	0,1	4	0,2	30	1,2	2	0,1
93	104	3,5	36	1,2	2	0,1	5	0,2	6	0,2	-	-	1	-	2	0,1	34	1,1	10	0,3
94	116	2,6	47	1,0	10	0,2	4	0,1	16	0,4	-	-	8	0,2	3	0,1	80	1,8	15	0,3
95	90	1,8	47	0,9	11	0,2	14	0,3	20	0,4	-	-	6	0,1	5	0,1	69	1,4	9	0,2
96	58	2,2	19	0,7	4	0,2	8	0,3	16	0,6	-	-	3	0,1	4	0,2	43	1,7	11	0,4
97	10	2,1	6	1,3	3	0,6	-	-	2	0,4	-	-	1	0,2	-	-	6	1,3	-	-
zus.	3387	1,5	1743	0,8	423	0,2	509	0,2	1127	0,5	111	0,0	449	0,2	396	0,2	2531	1,1	896	0,4

Stat. Bezirke	von den sonstigen gültigen Erst- und Zweitstimmen entfielen auf																			
	F.D.P.		ödp		BP		BFB		NPD		NATURGESETZ		STATT		DKP		FW		PBC	
	Zahl	%	Zahl	%	Zahl	%	Zahl	%	Zahl	%	Zahl	%	Zahl	%	Zahl	%	Zahl	%	Zahl	%
	51	52	53	54	55	56	57	58	59	60	61	62	63	64	65	66	67	68	69	70
01	74	2,4	27	0,9	2	0,1	4	0,1	25	0,8	7	0,2	3	0,1	11	0,4	31	1,0	18	0,6
02	19	1,6	7	0,6	5	0,4	-	-	5	0,4	3	0,3	2	0,2	-	-	12	1,0	4	0,3
03	17	2,6	7	1,1	1	0,2	4	0,6	11	1,7	1	0,2	1	0,2	2	0,3	7	1,1	-	-
04	57	1,5	19	0,5	11	0,3	3	0,1	18	0,5	8	0,2	5	0,1	25	0,6	29	0,7	18	0,5
05	105	2,2	52	1,1	9	0,2	14	0,3	25	0,5	8	0,2	11	0,2	10	0,2	36	0,8	12	0,3
06	177	2,0	84	1,0	19	0,2	14	0,2	33	0,4	19	0,2	13	0,2	18	0,2	80	0,9	23	0,3
07	166	2,4	47	0,7	13	0,2	8	0,1	36	0,5	11	0,2	18	0,3	16	0,2	50	0,7	33	0,5
08	130	2,0	62	0,9	8	0,1	12	0,2	29	0,4	7	0,1	10	0,2	27	0,4	53	0,8	34	0,5
09	134	1,6	64	0,8	9	0,1	5	0,1	39	0,5	2	0,0	9	0,1	14	0,2	72	0,9	23	0,3
10	103	1,3	42	0,5	18	0,2	13	0,2	38	0,5	4	0,1	14	0,2	18	0,2	100	1,3	22	0,3
11	146	1,2	88	0,7	41	0,3	20	0,2	75	0,6	11	0,1	30	0,3	25	0,2	147	1,2	43	0,4
12	72	2,0	29	0,8	5	0,1	8	0,2	11	0,3	3	0,1	17	0,5	7	0,2	46	1,3	14	0,4
13	183	1,5	104	0,9	21	0,2	48	0,4	71	0,6	4	0,0	34	0,3	31	0,3	85	0,7	46	0,4
14	96	1,1	63	0,7	15	0,2	23	0,3	54	0,6	3	0,0	11	0,1	21	0,2	73	0,8	33	0,4
15	45	0,9	25	0,5	12	0,3	10	0,2	38	0,8	5	0,1	7	0,1	11	0,2	62	1,3	20	0,4
16	100	1,2	60	0,7	17	0,2	35	0,4	71	0,9	1	0,0	13	0,2	22	0,3	75	0,9	29	0,4
17	36	1,0	11	0,3	3	0,1	7	0,2	19	0,5	2	0,1	14	0,4	1	0,0	19	0,5	12	0,3
18	4	1,4	-	-	-	-	1	0,3	2	0,7	-	-	-	-	3	1,0	2	0,7	-	-
19	24	0,8	8	0,3	9	0,3	5	0,2	15	0,5	-	-	1	0,0	3	0,1	20	0,6	6	0,2
20	67	0,7	72	0,8	12	0,1	32	0,4	56	0,6	6	0,1	15	0,2	27	0,3	54	0,6	20	0,2
21	44	1,0	23	0,5	7	0,2	8	0,2	31	0,7	3	0,1	6	0,1	10	0,2	20	0,5	14	0,3
22	40	0,9	46	1,0	10	0,2	5	0,1	30	0,7	5	0,1	16	0,4	31	0,7	60	1,3	12	0,3
23	105	1,2	88	1,0	13	0,1	23	0,3	46	0,5	13	0,1	19	0,2	14	0,2	87	1,0	26	0,3
24	106	2,1	38	0,7	7	0,1	6	0,1	35	0,7	7	0,1	12	0,2	25	0,5	38	0,7	18	0,4
25	137	1,6	81	0,9	7	0,1	7	0,1	66	0,7	19	0,2	24	0,3	30	0,3	79	0,9	27	0,3
26	157	1,8	65	0,7	10	0,1	15	0,2	45	0,5	6	0,1	17	0,2	13	0,1	87	1,0	55	0,6
27	139	1,3	89	0,9	9	0,1	17	0,2	45	0,4	3	0,0	14	0,1	22	0,2	93	0,9	49	0,5
28	41	1,4	29	1,0	2	0,1	10	0,3	21	0,7	1	0,0	-	-	15	0,5	24	0,8	25	0,9
29	88	1,5	51	0,8	14	0,2	14	0,2	20	0,3	3	0,0	12	0,2	3	0,0	81	1,3	26	0,4
30	18	2,1	9	1,0	-	-	-	-	10	1,1	2	0,2	-	-	1	0,1	16	1,8	5	0,6
31	24	0,5	20	0,4	4	0,1	13	0,3	24	0,5	-	-	-	-	3	0,1	34	0,7	4	0,1
32	92	1,1	54	0,6	15	0,2	22	0,3	29	0,3	2	0,0	14	0,2	8	0,1	82	1,0	38	0,5
33	61	0,9	45	0,7	3	0,0	12	0,2	15	0,2	2	0,0	6	0,1	5	0,1	167	2,6	12	0,2
35	24	1,9	12	1,0	3	0,2	2	0,2	5	0,4	1	0,1	2	0,2	4	0,3	24	1,9	3	0,2
36	138	1,4	41	0,4	17	0,2	28	0,3	44	0,4	1	0,0	15	0,1	4	0,0	83	0,8	30	0,3
37	66	0,7	79	0,8	13	0,1	29	0,3	34	0,4	1	0,0	9	0,1	9	0,1	79	0,8	41	0,4
38	152	1,6	95	1,0	13	0,1	14	0,1	31	0,3	6	0,1	20	0,2	3	0,0	132	1,4	27	0,3
40	32	0,9	15	0,4	14	0,4	1	0,0	22	0,6	5	0,1	11	0,3	9	0,2	23	0,6	32	0,9
43	13	1,3	9	0,9	2	0,2	3	0,3	10	1,0	-	-	5	0,5	1	0,1	12	1,2	4	0,4
44	76	1,2	40	0,6	4	0,1	11	0,2	26	0,4	2	0,0	9	0,1	7	0,1	63	1,0	80	1,3
45	68	0,7	22	0,2	17	0,2	21	0,2	58	0,6	-	-	20	0,2	19	0,2	97	1,0	41	0,4
46	39	1,0	30	0,8	6	0,2	4	0,1	12	0,3	1	0,0	5	0,1	3	0,1	39	1,0	14	0,4
47	20	1,7	2	0,2	3	0,3	-	-	6	0,5	-	-	3	0,3	-	-	12	1,0	-	-
48	201	1,6	127	1,0	17	0,1	28	0,2	41	0,3	3	0,0	34	0,3	16	0,1	145	1,2	72	0,6
49	254	1,7	135	0,9	18	0,1	30	0,2	47	0,3	8	0,1	25	0,2	9	0,1	257	1,8	57	0,4
50	64	1,2	22	0,4	6	0,1	14	0,3	22	0,4	5	0,1	1	0,0	7	0,1	43	0,8	30	0,6
51	112	1,2	42	0,4	8	0,1	18	0,2	39	0,4	2	0,0	20	0,2	8	0,1	68	0,7	61	0,6
52	123	1,1	60	0,6	13	0,1	29	0,3	44	0,4	-	-	20	0,2	3	0,0	106	1,0	57	0,5
53	147	1,5	62	0,6	13	0,1	57	0,6	39	0,4	3	0,0	19	0,2	13	0,1	92	1,0	61	0,6
54	90	1,1	53	0,7	13	0,2	38	0,5	26	0,3	2	0,0	9	0,1	7	0,1	38	0,5	22	0,3
55	29	1,1	16	0,6	3	0,1	5	0,2	6	0,2	1	0,0	14	0,5	2	0,1	30	1,2	18	0,7
60	61	1,4	30	0,7	10	0,2	13	0,3	29	0,7	-	-	6	0,1	5	0,1	48	1,1	6	0,1
61	48	1,0	35	0,7	8	0,2	10	0,2	12	0,2	3	0,1	3	0,1	5	0,1	30	0,6	20	0,4
62	69	1,4	47	0,9	7	0,1	12	0,2	27	0,5	2	0,0	12	0,2	8	0,2	44	0,9	26	0,5
63	34	1,1	12	0,4	2	0,1	2	0,1	14	0,5	-	-	9	0,3	1	0,0	23	0,8	4	0,1
64	53	0,9	18	0,3	11	0,2	10	0,2	31	0,5	1	0,0	19	0,3	11	0,2	42	0,7	3	0,1
65	8	0,8	7	0,7	4	0,4	1	0,1	1	0,1	-	-	2	0,2	8	0,8	7	0,7	3	0,3
70	41	1,6	16	0,6	4	0,2	4	0,2	14	0,6	6	0,2	2	0,1	5	0,2	31	1,2	8	0,3
71	46	1,5	22	0,7	9	0,3	3	0,1	11	0,4	7	0,2	3	0,1	8	0,3	36	1,2	12	0,4
72	176	2,2	59	0,7	6	0,1	14	0,2	40	0,5	13	0,2	19	0,2	11	0,1	112	1,4	8	0,1
73	21	1,4	12	0,8	2	0,1	-	-	9	0,6	4	0,3	1	0,1	3	0,2	17	1,1	6	0,4
74	182	3,0	47	0,8	3	0,0	10	0,2	56	0,9	12	0,2	6	0,1	2	0,0	77	1,3	6	0,1
75	17	1,5	8	0,7	2	0,2	-	-	8	0,7	-	-	1	0,1	-	-	24	2,2	10	0,9
76	12	1,5	1	0,1	-	-	2	0,2	2	0,2	1	0,1	-	-	2	0,2	12	1,5	2	0,2
77	13	0,9	10	0,7	4	0,3	1	0,1	10	0,7	-	-	2	0,1	2	0,1	52	3,6	3	0,2
78	37	1,2	16	0,5	6	0,2	3	0,1	20	0,7	3	0,1	5	0,2	2	0,1	45	1,5	14	0,5
79	100	1,7	30	0,5	10	0,2	8	0,1	11	0,2	16	0,3	7	0,1	3	0,1	48	0,8	23	0,4
80	67	2,0	27	0,8	3	0,1	1	0,0	4	0,1	7	0,2	5	0,2	14	0,4	45	1,4	7	0,2
81	95	1,4	63	0,9	12	0,2	13	0,2	53	0,8	20	0,3	18	0,3	19	0,3	60	0,9	27	0,4
82	27	1,5	17	1,0	-	-	2	0,1	7	0,4	5	0,3	3	0,2	2	0,1	13	0,7	18	1,0
83	107	2,2	43	0,9	5	0,1	12	0,3	18	0,4	3	0,1	4	0,1	2	0,0	60	1,3	23	0,5
84	92	1,4	58	0,9	8	0,1	4	0,1	28	0,4	3	0,0	14	0,2	12	0,2	93	1,4	16	0,2
85	34	1,7	2	0,1	3	0,2	1	0,1	10	0,5	3	0,2	3	0,2	4	0,2	18	0,9	-	-
86	24	0,8	24	0,8	3	0,1	2	0,1	9	0,3	5	0,2	3	0,1	1	0,0	27	0,9	2	0,1
90	206	2,4	105	1,2	16	0,2	18	0,2	27	0,3	1	0,0	8	0,1	12	0,1	123	1,4	7	0,1
91	157	3,3	61	1,3	3	0,1	7	0,1	10	0,2	1	0,0	8	0,2	1	0,0	68	1,4	11	0,2
92	125	2,5	41	0,8	8	0,2	4	0,1	13	0,3	1	0,0	5	0,1	8	0,2	59	1,2	3	0,1
93	196	3,3	63	1,0	2	0,0	11	0,2	8	0,1	3	0,0	3	0,0	5	0,1	65	1,1	14	0,2
94	202	2,3	94	1,0	12	0,1	6	0,1	32	0,4	4	0,0	11	0,1	7	0,1	135	1,5	28	0,3
95	160	1,6	91	0,9	20	0,2	24	0,2	38	0,4	1	0,0	12	0,1	8	0,1	114	1,1	15	0,1
96	121	2,3	31	0,6	5	0,1	16	0,3	29	0,6	2	0,0	6	0,1	11	0,2	69	1,3	19	0,4
97	21	2,2	10	1,1	6	0,6	-	-	3	0,3	-	-	2	0,2	-	-	18	1,9	-	-
zus.	7007	1,5	3471	0,8	708	0,2	964	0,2	2184	0,5	339	0,1	811	0,2	778	0,2	4879	1,1	1715	0,4

Ergebnis der Landtagswahl 1998 in den Nürnberger Stimmbezirken (einschließlich Briefwahl)

	Stimmbezirke	Stimmberechtigte			Wähler		Wahlbeteiligung %	ungültige		gültige	
		insgesamt	dar. mit WS		insgesamt	dar. mit WS		Erst-	Zweit-	Erst-	Zweit-
			Zahl	%				Stimmen		Stimmen	
		1	2	3	4	5	6	7	8	9	10
0102	Lorenzer Str., Luitpoldstr.	510	110	21,6	326	103	63,9	-	11	326	315
0104	Schlotfegergasse, Westtormauer	700	121	17,3	429	113	61,3	2	9	427	420
0105	Josephsplatz, Ob./Unt. Wörthstr.	423	86	20,3	250	80	59,1	1	1	249	247
0106	Karolinenstr., Färberstr.	1114	195	17,5	585	182	52,5	7	21	578	563
0202	Gleißbühlstr., Bahnhofstr.	901	150	16,6	609	136	67,6	7	23	602	586
0301	Sand-, Zeltner-, Kohlenhofstr.	523	71	13,6	336	66	64,2	5	6	331	330
0401	Gostenhofer Schul-, Barbiergässe	691	78	11,3	353	77	51,1	3	13	350	340
0402	Petzoltstr., Dammstr.	712	70	9,8	335	69	47,1	2	11	333	324
0413	Knauerstr., Imhoffstr.	962	100	10,4	588	99	61,1	5	10	583	578
0421	Obere Kanalstr., Spenglerstr.	425	37	8,7	242	37	56,9	2	7	240	235
0425	Eberhardshof-, Untere Kanalstr.	826	94	11,4	468	93	56,7	4	13	464	455
0501	Fürther Str., Rosenaustr.	580	125	21,6	381	124	65,7	-	16	380	365
0511	Unt. Kieselberg-, Himpfelshofstr.	748	134	17,9	499	127	66,7	-	10	499	489
0512	Blumenthal-, Deutschhermstr.	908	205	22,6	674	195	74,2	4	3	670	671
0521	Dilherrstr., Roonstr.	629	93	14,8	413	88	65,7	1	11	412	402
0541	Obere Turnstr., Kontumazgarten	630	240	38,1	451	229	71,6	3	10	448	441
0602	Augustinerstr., Karlstr.	478	101	21,1	329	95	68,8	-	5	329	324
0603	Füll, Albrecht-Dürer-Str.	668	143	21,4	474	135	71,0	2	13	472	461
0606	Schildgasse, Tetzelgasse	358	71	19,8	252	67	70,4	-	2	252	250
0611	Am Sand, Grübelstr.	543	111	20,4	374	104	68,9	3	8	371	366
0612	Judengasse, Neue Gasse	566	147	26,0	389	138	68,7	1	8	388	381
0614	Hauptmarkt, Hans-Sachs-Platz	917	183	20,0	641	169	69,9	2	14	639	627
0615	Am Ölberg, Paniersplatz	868	180	20,7	600	166	69,1	2	17	598	582
0616	Egidienplatz, Hirschelgasse	946	164	17,3	646	151	68,3	-	8	646	638
0617	In.-Cramer-Klett-Str., Rosental	971	161	16,6	675	149	69,5	2	10	673	665
0701	Hallerwiese, Johannisstr.	735	173	23,5	454	154	61,8	-	2	454	452
0711	Lindengasse, Riesenschritt	806	184	22,8	562	164	69,7	7	17	550	545
0721	Johannisstr, Palmplatz	620	139	22,4	460	124	74,2	-	1	460	458
0722	Sandrartstr., Adam-Kraft-Str.	575	118	20,5	381	104	66,3	3	12	377	364
0723	Hallerstr., Sandrartstr.	572	89	15,6	385	84	67,3	-	12	385	373
0724	Wielandstr., Campestr.	1129	269	23,8	840	253	74,4	3	11	830	816
0733	Roritzerstr., Arndtstr.	672	103	15,3	448	97	66,7	2	2	446	446
0801	Bucher Str., Pilotystr.	889	179	20,1	586	167	65,9	1	13	585	573
0811	Pirckheimerstr., Meuschelstr.	735	174	23,7	539	166	73,3	5	4	534	535
0812	Schwanhäußer-, Rollnerstr.	642	166	25,9	486	159	75,7	2	8	484	478
0821	Maxfeldstr., Pirckheimerstr.	608	73	12,0	383	70	63,0	5	13	378	370
0826	Pirckheimerstr., Lindenaststr.	1064	183	17,2	716	175	67,3	2	8	714	708
0827	Am Stadtpark, Veillodterstr.	948	156	16,5	614	142	64,8	-	6	614	608
0901	Berliner Platz, Rennweg	765	139	18,2	476	126	62,2	-	3	476	473
0902	Werderstr., Martin-Richter-Str.	562	88	15,7	355	80	63,2	2	3	353	352
0911	Stabiusstr., Stresemannplatz	631	88	13,9	399	80	63,2	8	11	391	387
0912	Bayreuther Str., Feldgasse	596	85	14,3	374	77	62,8	4	2	369	372
0913	Rathenauplatz, Lenbachstr.	498	83	16,7	317	75	63,7	1	1	316	316
0921	Nunnenbeckstr., Merkelsgasse	707	125	17,7	496	118	70,2	3	3	493	492
0923	Bauvereinstr., Wächterstr.	1008	144	14,3	701	136	69,5	1	8	700	693
0932	Rahm, Wöhrder Hauptstr.	547	100	18,3	384	94	70,2	3	2	381	382
0933	Schranke, Wassertorstr.	594	69	11,6	385	65	64,8	1	2	384	383
0941	Prinzregentenufer, Keßlerplatz	529	130	24,6	377	122	71,3	-	5	377	372
1001	Tullnaustr., Schloßstr.	625	64	10,2	317	60	50,7	7	2	310	315
1002	Stephan-, Peter-, Kupferstr.	589	88	14,9	360	83	61,1	1	3	359	357
1003	Schanzenstr., Dürrenhofstr.	525	89	17,0	355	84	67,6	-	4	355	351
1004	Peterstr., Schloßstr.	816	125	15,3	485	118	59,4	3	4	482	481
1015	Regensburger, Velburger Str.	872	100	11,5	533	94	61,1	4	22	529	511
1016	Scharrerstr., Neumarkter Str.	1111	121	10,9	685	114	61,7	13	40	670	643
1021	Boelckestr., Hainstr.	702	113	16,1	465	107	66,2	-	3	465	462
1031	Rosenhofstr., Fliegerstr.	455	58	12,7	350	52	76,9	3	3	347	347
1032	A.d.Ehrenhalle, Schultheißallee	536	127	23,7	410	115	76,5	1	9	409	401
1102	Köhnstr., Glockenhofstr.	552	71	12,9	324	64	58,7	1	4	323	320
1105	Untere Baustr., Sophienstr.	794	140	17,6	400	126	50,4	1	3	399	397
1107	Scheurlstr., Ehemannstr.	810	124	15,3	466	112	57,5	8	13	458	453
1108	Harsdörfferplatz, Kirchenstr.	1030	161	15,6	581	145	56,4	1	3	580	578
1111	Vordere, Hintere Bleiweißstr.	921	101	11,0	505	95	54,8	4	9	501	496
1112	Forsthofstr., Siegfriedstr.	598	78	13,0	346	73	57,9	6	4	340	342
1113	Siglindenstr., Freyjastr.	689	95	13,8	457	89	66,3	9	11	447	446
1114	Hagenstr., Baldurstr.	589	76	12,9	376	71	63,8	1	3	375	373
1121	Schwanhardtstr., Herbartstr.	814	229	28,1	588	214	72,2	4	10	584	578
1122	Harsdörfferstr., Sybelstr.	696	92	13,2	458	86	65,8	6	11	452	447
1127	Hainstr., Friggastr.	1065	175	16,4	732	164	68,7	7	12	725	718
1128	Alberichstr., Lichtenhofstr.	1086	164	15,1	747	153	68,8	3	6	744	741
1203	Guntherstr., Tristanstr.	960	185	19,3	650	173	67,7	4	7	646	643
1211	Dietrich-, Gunther-, Wodanstr.	721	114	15,8	514	107	71,3	1	1	513	513
1212	Walkürenstr., Sigenastr.	845	234	27,7	646	224	76,4	2	3	644	643
1305	Wölckernstr., Humboldtstr.	575	87	15,1	343	82	59,7	3	4	340	339
1306	Humboldtplatz, Wirthstr.	475	65	13,7	266	61	56,0	-	6	266	260
1307	Hinterm Bahnhof, Wendlerstr.	1102	120	10,9	623	113	56,5	2	4	621	619
1308	Dallingerstr., Gerlestr.	997	145	14,5	587	137	58,9	14	8	573	579
1313	Paradies-, Peter-Henlein-Str.	643	78	12,1	354	75	55,1	2	4	352	350
1314	Bönerstr., Wiesenstr.	568	101	17,8	367	93	64,6	4	6	363	361
1315	Gabelsbergerstr., Brosamerstr.	576	74	12,8	372	68	64,6	3	7	369	365
1316	Endterstr., Wölckernstr.	1168	155	13,3	658	143	56,3	15	14	643	644

Stimmbezirke	Erststimmen										Erst- und Zweitstimmen									
	CSU		SPD		GRÜNE		REP		Sonstige		CSU		SPD		GRÜNE		REP		Sonstige	
	Zahl	%	Zahl	%	Zahl	%	Zahl	%	Zahl	%	Zahl	%	Zahl	%	Zahl	%	Zahl	%	Zahl	%
	11	12	13	14	15	16	17	18	19	20	21	22	23	24	25	26	27	28	29	30
0102	148	45,4	142	43,6	16	4,9	4	1,2	16	4,9	295	46,0	240	37,4	62	9,7	8	1,2	36	5,6
0104	170	39,8	185	43,3	34	8,0	7	1,6	31	7,3	325	38,4	333	39,3	100	11,8	16	1,9	73	8,6
0105	100	40,2	117	47,0	17	6,8	6	2,4	9	3,6	200	40,3	198	39,9	59	11,9	14	2,8	25	5,0
0106	257	44,5	236	40,8	42	7,3	15	2,6	28	4,8	491	43,0	412	36,1	135	11,8	35	3,1	68	6,0
0202	242	40,2	250	41,5	61	10,1	18	3,0	31	5,1	471	39,6	507	42,7	121	10,2	32	2,7	57	4,8
0301	135	40,8	144	43,5	14	4,2	14	4,2	24	7,3	268	40,5	264	39,9	46	7,0	32	4,8	51	7,7
0401	144	41,1	151	43,1	29	8,3	10	2,9	16	4,6	285	41,3	272	39,4	79	11,4	20	2,9	34	4,9
0402	100	30,0	181	54,4	30	9,0	7	2,1	15	4,5	192	29,2	320	48,7	99	15,1	16	2,4	30	4,6
0413	177	30,4	325	55,7	44	7,5	16	2,7	21	3,6	350	30,1	576	49,6	153	13,2	36	3,1	46	4,0
0421	74	30,8	123	51,3	28	11,7	4	1,7	11	4,6	146	30,7	213	44,8	77	16,2	12	2,5	27	5,7
0425	145	31,3	229	49,4	61	13,1	6	1,3	23	5,0	282	30,7	385	41,9	180	19,6	16	1,7	56	6,1
0501	140	36,8	178	46,8	26	6,8	8	2,1	28	7,4	265	35,6	318	42,7	89	11,9	16	2,1	57	7,7
0511	166	33,3	250	50,1	48	9,6	12	2,4	23	4,6	324	32,8	438	44,3	146	14,8	25	2,5	55	5,6
0512	240	35,8	327	48,8	52	7,8	16	2,4	35	5,2	475	35,4	558	41,6	195	14,5	36	2,7	77	5,7
0521	158	38,3	198	48,1	32	7,8	6	1,5	18	4,4	310	38,1	359	44,1	91	11,2	14	1,7	40	4,9
0541	207	46,2	189	42,2	21	4,7	7	1,6	24	5,4	402	45,2	338	38,0	79	8,9	17	1,9	53	6,0
0602	128	38,9	159	48,3	18	5,5	7	2,1	17	5,2	255	39,1	287	44,0	57	8,7	14	2,1	40	6,1
0603	198	41,9	227	48,1	27	5,7	5	1,1	15	3,2	384	41,2	413	44,3	86	9,2	15	1,6	35	3,8
0606	82	32,5	144	57,1	15	6,0	2	0,8	9	3,6	159	31,7	265	52,8	51	10,2	6	1,2	21	4,2
0611	161	43,4	172	46,4	17	4,6	5	1,3	16	4,3	318	43,1	319	43,3	57	7,7	10	1,4	33	4,5
0612	170	43,8	172	44,3	19	4,9	7	1,8	20	5,2	335	43,6	313	40,7	62	8,1	15	2,0	44	5,7
0614	285	44,6	277	43,3	30	4,7	12	1,9	35	5,5	550	43,4	508	40,1	97	7,7	28	2,2	83	6,6
0615	215	36,0	302	50,5	36	6,0	10	1,7	35	5,9	417	35,3	537	45,5	123	10,4	25	2,1	78	6,6
0616	262	40,6	296	45,8	42	6,5	11	1,7	35	5,4	511	39,8	522	40,7	138	10,7	31	2,4	82	6,4
0617	265	39,4	333	49,5	31	4,6	16	2,4	28	4,2	521	38,9	606	45,3	106	7,9	41	3,1	64	4,8
0701	186	41,0	209	46,0	23	5,1	8	1,8	28	6,2	361	39,8	373	41,2	89	9,8	20	2,2	63	7,0
0711	216	39,3	280	50,9	28	5,1	3	0,5	23	4,2	420	38,4	490	44,7	116	10,6	9	0,8	60	5,5
0721	187	40,7	217	47,2	18	3,9	13	2,8	25	5,4	359	39,1	390	42,5	73	8,0	30	3,3	66	7,2
0722	134	35,5	204	54,1	21	5,6	4	1,1	14	3,7	261	35,2	349	47,1	92	12,4	11	1,5	28	3,8
0723	147	38,2	196	50,9	25	6,5	10	2,6	7	1,8	273	36,0	364	48,0	79	10,4	22	2,9	20	2,6
0724	339	40,8	361	43,5	68	8,2	16	1,9	46	5,5	651	39,6	658	40,0	205	12,5	30	1,8	102	6,2
0733	175	39,2	206	46,2	29	6,5	10	2,2	26	5,8	343	38,5	369	41,4	99	11,1	22	2,5	59	6,6
0801	261	44,6	258	44,1	29	5,0	6	1,0	31	5,3	510	44,0	459	39,6	107	9,2	12	1,0	70	6,0
0811	198	37,1	271	50,7	39	7,3	4	0,7	22	4,1	387	36,2	473	44,2	138	12,9	11	1,0	60	5,6
0812	206	42,6	215	44,4	27	5,6	12	2,5	24	5,0	407	42,3	377	39,2	99	10,3	24	2,5	55	5,7
0821	160	42,3	179	47,4	18	4,8	11	2,9	10	2,6	308	41,2	338	45,2	55	7,4	24	3,2	23	3,1
0826	290	40,6	329	46,1	39	5,5	18	2,5	38	5,3	563	39,6	605	42,5	123	8,6	41	2,9	90	6,3
0827	241	39,3	298	48,5	30	4,9	11	1,8	34	5,5	471	38,5	544	44,5	105	8,6	28	2,3	74	6,1
0901	210	44,1	196	41,2	31	6,5	8	1,7	31	6,5	424	44,7	390	41,1	67	7,1	14	1,5	54	5,7
0902	132	37,4	163	46,2	26	7,4	8	2,3	24	6,8	268	38,0	329	46,7	56	7,9	16	2,3	36	5,1
0911	153	39,1	184	47,1	29	7,4	11	2,8	14	3,6	306	39,3	370	47,6	57	7,3	22	2,8	23	3,0
0912	147	39,8	172	46,6	30	8,1	10	2,7	10	2,7	298	40,2	353	47,6	56	7,6	18	2,4	16	2,2
0913	127	40,2	137	43,4	28	8,9	9	2,8	15	4,7	262	41,5	272	43,0	56	8,9	17	2,7	25	4,0
0921	188	38,1	209	42,4	47	9,5	18	3,7	31	6,3	384	39,0	423	42,9	87	8,8	33	3,4	58	5,9
0923	301	43,0	304	43,4	37	5,3	31	4,4	27	3,9	607	43,6	613	44,0	78	5,6	56	4,0	39	2,8
0932	179	47,0	147	38,6	31	8,1	11	2,9	13	3,4	360	47,2	298	39,1	57	7,5	20	2,6	28	3,7
0933	154	40,1	171	44,5	33	8,6	11	2,9	15	3,9	316	41,2	341	44,5	66	8,6	18	2,3	26	3,4
0941	169	44,8	115	30,5	45	11,9	12	3,2	36	9,5	340	45,4	233	31,1	86	11,5	24	3,2	66	8,8
1001	109	35,2	143	46,1	19	6,1	16	5,2	23	7,4	228	36,5	285	45,6	38	6,1	35	5,6	39	6,2
1002	120	33,4	156	43,5	38	10,6	19	5,3	26	7,2	252	35,2	315	44,0	71	9,9	36	5,0	42	5,9
1003	112	31,5	174	49,0	40	11,3	13	3,7	16	4,5	225	31,9	353	50,0	81	11,5	22	3,1	25	3,5
1004	183	38,0	222	46,1	23	4,8	24	5,0	30	6,2	375	38,9	450	46,7	45	4,7	46	4,8	47	4,9
1015	181	34,2	285	53,9	16	3,0	21	4,0	26	4,9	362	34,8	569	54,7	25	2,4	37	3,6	47	4,5
1016	290	43,3	293	43,7	18	2,7	48	7,2	21	3,1	574	43,7	572	43,6	34	2,6	85	6,5	48	3,7
1021	184	39,6	222	47,7	8	1,7	31	6,7	20	4,3	373	40,2	444	47,9	14	1,5	55	5,9	41	4,4
1031	149	42,9	144	41,5	18	5,2	15	4,3	21	6,1	301	43,4	287	41,4	39	5,6	31	4,5	36	5,2
1032	198	48,4	153	37,4	23	5,6	11	2,7	24	5,9	391	48,3	307	37,9	45	5,6	20	2,5	47	5,8
1102	105	32,5	160	49,5	27	8,4	14	4,3	17	5,3	212	33,0	322	50,1	59	9,2	22	3,4	28	4,4
1105	154	38,6	159	39,8	35	8,8	25	6,3	26	6,5	308	38,7	322	40,5	69	8,7	49	6,2	48	6,0
1107	169	36,9	195	42,6	34	7,4	21	4,6	39	8,5	346	38,0	390	42,8	67	7,4	39	4,3	69	7,6
1108	209	36,0	266	45,9	41	7,1	23	4,0	41	7,1	426	36,8	532	45,9	81	7,0	45	3,9	74	6,4
1111	208	41,5	209	41,7	28	5,6	24	4,8	32	6,4	418	41,9	424	42,5	57	5,7	42	4,2	56	5,6
1112	138	40,6	154	45,3	25	7,4	11	3,2	12	3,5	278	40,8	318	46,6	48	7,0	20	2,9	18	2,6
1113	170	38,0	210	47,0	36	8,1	9	2,0	22	4,9	347	38,9	417	46,7	74	8,3	20	2,2	35	3,9
1114	113	30,1	192	51,2	36	9,6	13	3,5	21	5,6	228	30,5	392	52,4	74	9,9	20	2,7	34	4,5
1121	255	43,7	241	41,3	29	5,0	23	3,9	36	6,2	512	44,1	476	41,0	60	5,2	44	3,8	70	6,0
1122	174	38,5	222	49,1	13	2,9	22	4,9	21	4,6	355	39,5	441	49,1	29	3,2	39	4,3	35	3,9
1127	267	36,8	334	46,1	60	8,3	21	2,9	43	5,9	539	37,4	672	46,6	119	8,2	43	3,0	70	4,9
1128	269	36,2	347	46,6	62	8,3	17	2,3	49	6,6	552	37,2	694	46,7	116	7,8	34	2,3	89	6,0
1203	265	41,0	275	42,6	52	8,0	15	2,3	39	6,0	536	41,6	550	42,7	99	7,7	31	2,4	73	5,7
1211	200	39,0	219	42,7	56	10,9	15	2,9	23	4,5	411	40,1	443	43,2	106	10,3	25	2,4	41	4,0
1212	322	50,0	210	32,6	44	6,8	18	2,8	50	7,8	644	50,0	422	32,8	91	7,1	32	2,5	98	7,6
1305	117	34,4	150	44,1	36	10,6	16	4,7	21	6,2	226	33,3	314	46,2	63	9,3	34	5,0	42	6,2
1306	104	39,1	102	38,3	30	11,3	18	6,8	12	4,5	214	40,7	208	39,5	51	9,7	34	6,5	19	3,6
1307	225	36,2	275	44,3	61	9,8	28	4,5	32	5,2	461	37,2	559	45,1	108	8,7	51	4,1	61	4,9
1308	222	38,7	236	41,2	56	9,8	24	4,2	35	6,1	441	38,3	494	42,9	107	9,3	44	3,8	66	5,7
1313	143	40,6	148	42,0	29	8,2	15	4,3	17	4,8	280	39,9	310	44,2	51	7,3	29	4,1	32	4,6
1314	126	34,7	161	44,4	24	6,6	25	6,9	27	7,4	251	34,7	326	45,0	45	6,2	49	6,8	53	7,3
1315	134	36,3	182	49,3	25	6,8	14	3,8	14	3,8	269	36,6	372	50,7	44	6,0	25	3,4	24	3,3
1316	257	40,0	256	39,8	56	8,7	34	5,3	40	6,2	515	40,0	531	41,3	102	7,9	66	5,1	73	5,7

Stimmbezirke	von den sonstigen gültigen Erststimmen entfielen auf den Bewerber von																			
	F.D.P.		ödp		BP		BFB		NPD		NATURGESETZ		STATT		DKP		FW		PBC	
	Zahl	%	Zahl	%	Zahl	%	Zahl	%	Zahl	%	Zahl	%	Zahl	%	Zahl	%	Zahl	%	Zahl	%
	31	32	33	34	35	36	37	38	39	40	41	42	43	44	45	46	47	48	49	50
0102	5	1,5	4	1,2	-	-	-	-	2	0,6	1	0,3	1	0,3	1	0,3	1	0,3	1	0,3
0104	6	1,4	5	1,2	-	-	-	-	6	1,4	1	0,2	-	-	2	0,5	5	1,2	6	1,4
0105	7	2,8	1	0,4	-	-	-	-	-	-	-	-	-	-	-	-	1	0,4	-	-
0106	9	1,6	2	0,3	-	-	2	0,3	2	0,3	2	0,3	-	-	3	0,5	6	1,0	2	0,3
0202	10	1,7	3	0,5	4	0,7	-	-	2	0,3	-	-	2	0,3	-	-	7	1,2	3	0,5
0301	7	2,1	4	1,2	-	-	2	0,6	5	1,5	1	0,3	-	-	1	0,3	4	1,2	-	-
0401	5	1,4	2	0,6	2	0,6	-	-	-	-	-	-	-	-	2	0,6	4	1,1	1	0,3
0402	3	0,9	2	0,6	-	-	-	-	1	0,3	2	0,6	-	-	3	0,9	3	0,9	1	0,3
0413	7	1,2	2	0,3	1	0,2	-	-	2	0,3	-	-	1	0,2	3	0,5	3	0,5	2	0,3
0421	3	1,3	-	-	-	-	-	-	3	1,3	1	0,4	1	0,4	1	0,4	1	0,4	1	0,4
0425	7	1,5	2	0,4	1	0,2	1	0,2	3	0,6	1	0,2	-	-	2	0,4	4	0,9	2	0,4
0501	8	2,1	7	1,8	2	0,5	-	-	4	1,1	1	0,3	1	0,3	1	0,3	2	0,5	2	0,5
0511	7	1,4	3	0,6	1	0,2	3	0,6	2	0,4	1	0,2	1	0,2	-	-	3	0,6	2	0,4
0512	15	2,2	7	1,0	1	0,1	3	0,4	3	0,4	1	0,1	2	0,3	-	-	2	0,3	1	0,1
0521	6	1,5	2	0,5	-	-	-	-	3	0,7	1	0,2	-	-	2	0,5	4	1,0	-	-
0541	11	2,5	5	1,1	1	0,2	1	0,2	1	0,2	1	0,2	1	0,2	1	0,2	1	0,2	1	0,2
0602	7	2,1	3	0,9	1	0,3	-	-	1	0,3	-	-	-	-	3	0,9	2	0,6	-	-
0603	3	0,6	1	0,2	-	-	-	-	2	0,4	-	-	1	0,2	1	0,2	5	1,1	2	0,4
0606	5	2,0	2	0,8	-	-	-	-	-	-	1	0,4	-	-	-	-	1	0,4	-	-
0611	7	1,9	6	1,6	-	-	-	-	1	0,3	1	0,3	1	0,3	-	-	-	-	-	-
0612	6	1,5	2	0,5	-	-	1	0,3	1	0,3	1	0,3	1	0,3	-	-	6	1,5	2	0,5
0614	12	1,9	4	0,6	3	0,5	1	0,2	3	0,5	2	0,3	1	0,2	1	0,2	5	0,8	3	0,5
0615	6	1,0	6	1,0	1	0,2	1	0,2	4	0,7	1	0,2	-	-	2	0,3	11	1,8	3	0,5
0616	16	2,5	7	1,1	1	0,2	1	0,2	2	0,3	-	-	2	0,3	1	0,2	5	0,8	-	-
0617	12	1,8	4	0,6	2	0,3	-	-	4	0,6	2	0,3	-	-	1	0,1	3	0,4	-	-
0701	5	1,1	1	0,2	-	-	-	-	2	0,4	2	0,4	7	1,5	2	0,4	6	1,3	3	0,7
0711	15	2,7	3	0,5	-	-	-	-	4	0,7	-	-	-	-	-	-	1	0,2	-	-
0721	5	1,1	3	0,7	1	0,2	-	-	8	1,7	-	-	-	-	1	0,2	3	0,7	4	0,9
0722	3	0,8	1	0,3	3	0,8	-	-	1	0,3	-	-	-	-	2	0,5	1	0,3	3	0,8
0723	2	0,5	2	0,5	-	-	-	-	2	0,5	-	-	-	-	-	-	1	0,3	-	-
0724	20	2,4	6	0,7	2	0,2	1	0,1	-	-	2	0,2	2	0,2	3	0,4	8	1,0	2	0,2
0733	12	2,7	3	0,7	-	-	1	0,2	1	0,2	1	0,2	2	0,4	2	0,4	1	0,2	3	0,7
0801	10	1,7	10	1,7	-	-	1	0,2	-	-	1	0,2	-	-	2	0,3	2	0,3	5	0,9
0811	11	2,1	4	0,7	2	0,4	-	-	-	-	-	-	1	0,2	-	-	2	0,4	2	0,4
0812	11	2,3	4	0,8	-	-	-	-	2	0,4	-	-	1	0,2	2	0,4	2	0,4	2	0,4
0821	5	1,3	-	-	-	-	-	-	2	0,5	-	-	-	-	1	0,3	2	0,5	-	-
0826	10	1,4	5	0,7	-	-	3	0,4	3	0,4	2	0,3	2	0,3	5	0,7	4	0,6	4	0,6
0827	9	1,5	5	0,8	-	-	2	0,3	6	1,0	1	0,2	1	0,2	1	0,2	5	0,8	4	0,7
0901	13	2,7	2	0,4	1	0,2	1	0,2	3	0,6	-	-	-	-	1	0,2	9	1,9	1	0,2
0902	8	2,3	6	1,7	-	-	-	-	-	-	-	-	1	0,3	-	-	8	2,3	1	0,3
0911	1	0,3	2	0,5	2	0,5	-	-	6	1,5	-	-	-	-	-	-	2	0,5	1	0,3
0912	6	1,6	-	-	-	-	-	-	2	0,5	-	-	-	-	-	-	2	0,5	-	-
0913	8	2,5	3	0,9	-	-	-	-	3	0,9	-	-	-	-	-	-	1	0,3	-	-
0921	8	1,6	6	1,2	3	0,6	-	-	5	1,0	-	-	-	-	-	-	6	1,2	3	0,6
0923	11	1,6	5	0,7	1	0,1	-	-	3	0,4	-	-	1	0,1	-	-	5	0,7	1	0,1
0932	3	0,8	-	-	1	0,3	-	-	1	0,3	-	-	-	-	4	1,0	1	0,3	3	0,8
0933	8	2,1	1	0,3	-	-	1	0,3	1	0,3	-	-	-	-	-	-	3	0,8	1	0,3
0941	12	3,2	9	2,4	-	-	-	-	-	-	-	-	4	1,1	-	-	9	2,4	2	0,5
1001	8	2,6	1	0,3	3	1,0	-	-	-	-	-	-	1	0,3	1	0,3	8	2,6	1	0,3
1002	5	1,4	2	0,6	3	0,8	1	0,3	4	1,1	-	-	1	0,3	-	-	10	2,8	-	-
1003	3	0,8	4	1,1	1	0,3	-	-	1	0,3	-	-	1	0,3	-	-	4	1,1	2	0,6
1004	8	1,7	5	1,0	3	0,6	2	0,4	5	1,0	-	-	3	0,6	-	-	4	0,8	-	-
1015	6	1,1	-	-	1	0,2	1	0,2	2	0,4	-	-	1	0,2	4	0,8	9	1,7	2	0,4
1016	4	0,6	3	0,4	-	-	-	-	2	0,3	-	-	1	0,1	2	0,3	5	0,7	4	0,6
1021	8	1,7	1	0,2	1	0,2	-	-	6	1,3	-	-	-	-	1	0,2	3	0,6	-	-
1031	8	2,3	3	0,9	2	0,6	1	0,3	2	0,6	-	-	1	0,3	1	0,3	2	0,6	1	0,3
1032	7	1,7	6	1,5	1	0,2	2	0,5	1	0,2	-	-	-	-	-	-	7	1,7	-	-
1102	5	1,5	3	0,9	2	0,6	1	0,3	1	0,3	-	-	-	-	3	0,9	2	0,6	-	-
1105	5	1,3	6	1,5	3	0,8	2	0,5	3	0,8	-	-	1	0,3	1	0,3	4	1,0	1	0,3
1107	5	1,1	5	1,1	-	-	1	0,2	3	0,7	-	-	4	0,9	2	0,4	14	3,1	5	1,1
1108	7	1,2	4	0,7	4	0,7	4	0,7	5	0,9	-	-	3	0,5	1	0,2	10	1,7	3	0,5
1111	13	2,6	1	0,2	3	0,6	-	-	4	0,8	-	-	-	-	1	0,2	9	1,8	1	0,2
1112	5	1,5	1	0,3	-	-	1	0,3	1	0,3	-	-	-	-	1	0,3	3	0,9	-	-
1113	4	0,9	3	0,7	3	0,7	-	-	2	0,4	-	-	1	0,2	-	-	7	1,6	2	0,4
1114	7	1,9	3	0,8	1	0,3	-	-	2	0,5	-	-	2	0,5	1	0,3	5	1,3	-	-
1121	6	1,0	5	0,9	4	0,7	1	0,2	8	1,4	-	-	1	0,2	1	0,2	6	1,0	4	0,7
1122	4	0,9	2	0,4	5	1,1	-	-	2	0,4	-	-	1	0,2	1	0,2	6	1,3	-	-
1127	14	1,9	8	1,1	2	0,3	-	-	5	0,7	-	-	3	0,4	-	-	8	1,1	3	0,4
1128	9	1,2	10	1,3	3	0,4	-	-	7	0,9	-	-	2	0,3	2	0,3	13	1,7	3	0,4
1203	14	2,2	5	0,8	1	0,2	2	0,3	3	0,5	-	-	1	0,2	-	-	10	1,5	3	0,5
1211	5	1,0	8	1,6	-	-	-	-	2	0,4	-	-	2	0,4	-	-	3	0,6	3	0,6
1212	18	2,8	5	0,8	2	0,3	3	0,5	1	0,2	-	-	6	0,9	2	0,3	12	1,9	1	0,2
1305	4	1,2	1	0,3	2	0,6	2	0,6	1	0,3	-	-	1	0,3	1	0,3	8	2,4	1	0,3
1306	6	2,3	1	0,4	1	0,4	1	0,4	1	0,4	-	-	-	-	-	-	2	0,8	-	-
1307	7	1,1	6	1,0	1	0,2	3	0,5	5	0,8	-	-	3	0,5	1	0,2	4	0,6	2	0,3
1308	8	1,4	8	1,4	2	0,3	3	0,5	4	0,7	-	-	1	0,2	3	0,5	5	0,9	1	0,2
1313	5	1,4	2	0,6	1	0,3	2	0,6	1	0,3	-	-	1	0,3	1	0,3	4	1,1	-	-
1314	6	1,7	6	1,7	1	0,3	2	0,6	4	1,1	-	-	3	0,8	-	-	2	0,6	3	0,8
1315	2	0,5	2	0,5	1	0,3	1	0,3	2	0,5	-	-	-	-	2	0,5	4	1,1	-	-
1316	17	2,6	4	0,6	2	0,3	3	0,5	3	0,5	-	-	1	0,2	1	0,2	4	0,6	5	0,8

Stimmbezirke	von den sonstigen gültigen Erst- und Zweitstimmen entfielen auf																			
	F.D.P.		ödp		BP		BFB		NPD		NATURGESETZ		STATT		DKP		FW		PBC	
	Zahl	%	Zahl	%	Zahl	%	Zahl	%	Zahl	%	Zahl	%	Zahl	%	Zahl	%	Zahl	%	Zahl	%
	51	52	53	54	55	56	57	58	59	60	61	62	63	64	65	66	67	68	69	70
0102	15	2,3	8	1,2	-	-	-	-	4	0,6	2	0,3	1	0,2	1	0,2	3	0,5	2	0,3
0104	21	2,5	10	1,2	2	0,2	-	-	13	1,5	1	0,1	1	0,1	3	0,4	11	1,3	11	1,3
0105	17	3,4	3	0,6	-	-	-	-	-	-	-	-	-	-	1	0,2	4	0,8	-	-
0106	21	1,8	6	0,5	-	-	4	0,4	8	0,7	4	0,4	1	0,1	6	0,5	13	1,1	5	0,4
0202	19	1,6	7	0,6	5	0,4	-	-	5	0,4	3	0,3	2	0,2	-	-	12	1,0	4	0,3
0301	17	2,6	7	1,1	1	0,2	4	0,6	11	1,7	1	0,2	1	0,2	2	0,3	7	1,1	-	-
0401	8	1,2	4	0,6	6	0,9	1	0,1	1	0,1	1	0,1	-	-	3	0,4	8	1,2	2	0,3
0402	8	1,2	3	0,5	1	0,2	-	-	2	0,3	3	0,5	1	0,2	5	0,8	5	0,8	2	0,3
0413	16	1,4	5	0,4	1	0,1	-	-	3	0,3	1	0,1	2	0,2	6	0,5	6	0,5	6	0,5
0421	9	1,9	-	-	-	-	-	-	5	1,1	1	0,2	2	0,4	6	1,3	2	0,4	2	0,4
0425	16	1,7	7	0,8	3	0,3	2	0,2	7	0,8	2	0,2	-	-	5	0,5	8	0,9	6	0,7
0501	18	2,4	13	1,7	4	0,5	-	-	7	0,9	2	0,3	2	0,3	2	0,3	5	0,7	4	0,5
0511	17	1,7	8	0,8	2	0,2	6	0,6	5	0,5	2	0,2	2	0,2	1	0,1	7	0,7	5	0,5
0512	33	2,5	17	1,3	1	0,1	5	0,4	5	0,4	1	0,1	4	0,3	1	0,1	8	0,6	2	0,1
0521	12	1,5	5	0,6	-	-	-	-	5	0,6	2	0,2	1	0,1	4	0,5	11	1,4	-	-
0541	25	2,8	9	1,0	2	0,2	3	0,3	3	0,3	1	0,1	2	0,2	2	0,2	5	0,6	1	0,1
0602	15	2,3	10	1,5	2	0,3	-	-	1	0,2	-	-	-	-	6	0,9	6	0,9	-	-
0603	10	1,1	3	0,3	1	0,1	-	-	3	0,3	-	-	2	0,2	3	0,3	7	0,8	6	0,6
0606	10	2,0	6	1,2	-	-	-	-	-	-	2	0,4	-	-	-	-	3	0,6	-	-
0611	14	1,9	12	1,6	-	-	-	-	2	0,3	2	0,3	1	0,1	-	-	2	0,3	-	-
0612	12	1,6	6	0,8	-	-	3	0,4	3	0,4	2	0,3	2	0,3	2	0,3	10	1,3	4	0,5
0614	31	2,4	10	0,8	8	0,6	4	0,3	6	0,5	4	0,3	2	0,2	2	0,2	10	0,8	6	0,5
0615	16	1,4	14	1,2	2	0,2	2	0,2	7	0,6	4	0,3	3	0,3	2	0,2	21	1,8	7	0,6
0616	38	3,0	13	1,0	2	0,2	5	0,4	4	0,3	-	-	3	0,2	1	0,1	16	1,2	-	-
0617	31	2,3	10	0,7	4	0,3	-	-	7	0,5	5	0,4	-	-	2	0,1	5	0,4	-	-
0701	19	2,1	7	0,8	-	-	-	-	4	0,4	5	0,6	7	0,8	3	0,3	12	1,3	6	0,7
0711	35	3,2	8	0,7	-	-	-	-	8	0,7	-	-	-	-	-	-	8	0,7	1	0,1
0721	15	1,6	7	0,8	6	0,7	2	0,2	16	1,7	-	-	1	0,1	3	0,3	8	0,9	8	0,9
0722	10	1,3	2	0,3	3	0,4	-	-	2	0,3	-	-	1	0,1	2	0,3	3	0,4	5	0,7
0723	6	0,8	6	0,8	-	-	1	0,1	4	0,5	-	-	-	-	-	-	3	0,4	-	-
0724	52	3,2	11	0,7	4	0,2	2	0,1	-	-	5	0,3	4	0,2	6	0,4	12	0,7	6	0,4
0733	29	3,3	6	0,7	-	-	3	0,3	2	0,2	1	0,1	5	0,6	2	0,2	4	0,4	7	0,8
0801	22	1,9	19	1,6	2	0,2	2	0,2	1	0,1	1	0,1	2	0,2	5	0,4	8	0,7	8	0,7
0811	29	2,7	9	0,8	5	0,5	-	-	2	0,2	-	-	2	0,2	2	0,2	7	0,7	4	0,4
0812	26	2,7	10	1,0	-	-	-	-	4	0,4	-	-	1	0,1	3	0,3	7	0,7	4	0,4
0821	9	1,2	1	0,1	-	-	-	-	5	0,7	1	0,1	-	-	2	0,3	5	0,7	-	-
0826	27	1,9	11	0,8	-	-	6	0,4	6	0,4	3	0,2	4	0,3	10	0,7	14	1,0	9	0,6
0827	17	1,4	12	1,0	1	0,1	4	0,3	11	0,9	2	0,2	1	0,1	5	0,4	12	1,0	9	0,7
0901	24	2,5	3	0,3	1	0,1	4	0,4	6	0,6	-	-	-	-	2	0,2	12	1,3	2	0,2
0902	11	1,6	8	1,1	-	-	-	-	-	-	1	0,1	1	0,1	1	0,1	12	1,7	2	0,3
0911	2	0,3	5	0,6	2	0,3	-	-	8	1,0	-	-	-	-	-	-	4	0,5	2	0,3
0912	11	1,5	-	-	-	-	-	-	2	0,3	-	-	-	-	-	-	3	0,4	-	-
0913	14	2,2	5	0,8	-	-	-	-	3	0,5	-	-	-	-	1	0,2	2	0,3	-	-
0921	16	1,6	14	1,4	4	0,4	-	-	10	1,0	-	-	-	-	-	-	7	0,7	7	0,7
0923	15	1,1	9	0,6	1	0,1	-	-	5	0,4	-	-	1	0,1	-	-	7	0,5	1	0,1
0932	7	0,9	-	-	1	0,1	-	-	2	0,3	-	-	-	-	10	1,3	5	0,7	3	0,4
0933	13	1,7	2	0,3	-	-	1	0,1	2	0,3	-	-	3	0,4	-	-	3	0,4	2	0,3
0941	21	2,8	18	2,4	-	-	-	-	1	0,1	1	0,1	4	0,5	-	-	17	2,3	4	0,5
1001	15	2,4	1	0,2	3	0,5	2	0,3	-	-	1	0,2	2	0,3	2	0,3	11	1,8	2	0,3
1002	8	1,1	3	0,4	3	0,4	1	0,1	5	0,7	2	0,3	3	0,4	-	-	17	2,4	-	-
1003	4	0,6	5	0,7	1	0,1	-	-	1	0,1	1	0,1	2	0,3	-	-	7	1,0	4	0,6
1004	15	1,6	7	0,7	4	0,4	2	0,2	7	0,7	-	-	4	0,4	-	-	8	0,8	-	-
1015	7	0,7	1	0,1	1	0,1	3	0,3	6	0,6	-	-	1	0,1	7	0,7	17	1,6	4	0,4
1016	11	0,8	8	0,6	-	-	-	-	3	0,2	-	-	1	0,1	4	0,3	13	1,0	8	0,6
1021	14	1,5	2	0,2	2	0,2	-	-	11	1,2	-	-	-	-	2	0,2	8	0,9	2	0,2
1031	15	2,2	4	0,6	3	0,4	2	0,3	3	0,4	-	-	1	0,1	2	0,3	4	0,6	2	0,3
1032	14	1,7	11	1,4	1	0,1	3	0,4	2	0,2	-	-	-	-	1	0,1	15	1,9	-	-
1102	9	1,4	6	0,9	2	0,3	1	0,2	2	0,3	-	-	-	-	4	0,6	4	0,6	-	-
1105	10	1,3	11	1,4	5	0,6	3	0,4	5	0,6	-	-	1	0,1	3	0,4	8	1,0	2	0,3
1107	9	1,0	8	0,9	-	-	2	0,2	6	0,7	-	-	8	0,9	3	0,3	23	2,5	10	1,1
1108	15	1,3	7	0,6	6	0,5	8	0,7	9	0,8	2	0,2	4	0,3	2	0,2	15	1,3	6	0,5
1111	22	2,2	2	0,2	5	0,5	-	-	6	0,6	3	0,3	-	-	2	0,2	14	1,4	2	0,2
1112	8	1,2	1	0,1	-	-	1	0,1	2	0,3	-	-	-	-	2	0,3	4	0,6	-	-
1113	7	0,8	4	0,4	3	0,3	-	-	3	0,3	1	0,1	2	0,2	1	0,1	10	1,1	4	0,4
1114	10	1,3	5	0,7	1	0,1	-	-	3	0,4	1	0,1	3	0,4	2	0,3	9	1,2	-	-
1121	11	0,9	9	0,8	6	0,5	3	0,3	14	1,2	1	0,1	3	0,3	1	0,1	13	1,1	9	0,8
1122	6	0,7	3	0,3	7	0,8	1	0,1	3	0,3	2	0,2	2	0,2	1	0,1	10	1,1	-	-
1127	22	1,5	14	1,0	2	0,1	-	-	8	0,6	-	-	5	0,3	-	-	13	0,9	6	0,4
1128	17	1,1	18	1,2	4	0,3	1	0,1	14	0,9	1	0,1	2	0,1	4	0,3	24	1,6	4	0,3
1203	27	2,1	9	0,7	3	0,2	2	0,2	6	0,5	-	-	2	0,2	-	-	19	1,5	5	0,4
1211	10	1,0	11	1,1	-	-	-	-	3	0,3	2	0,2	3	0,3	1	0,1	5	0,5	6	0,6
1212	35	2,7	9	0,7	2	0,2	6	0,5	2	0,2	1	0,1	12	0,9	6	0,5	22	1,7	3	0,2
1305	9	1,3	4	0,6	3	0,4	3	0,4	1	0,1	1	0,1	1	0,1	2	0,3	16	2,4	2	0,3
1306	10	1,9	2	0,4	1	0,2	1	0,2	1	0,2	-	-	1	0,2	-	-	3	0,6	-	-
1307	13	1,0	11	0,9	2	0,2	4	0,3	11	0,9	2	0,2	5	0,4	3	0,2	6	0,5	4	0,3
1308	15	1,3	15	1,3	2	0,2	7	0,6	8	0,7	-	-	1	0,1	6	0,5	10	0,9	2	0,2
1313	8	1,1	6	0,9	1	0,1	5	0,7	2	0,3	-	-	2	0,3	2	0,3	6	0,9	-	-
1314	13	1,8	12	1,7	1	0,1	4	0,6	6	0,8	1	0,1	5	0,7	-	-	6	0,8	5	0,7
1315	5	0,7	3	0,4	1	0,1	1	0,1	4	0,5	-	-	-	-	4	0,5	5	0,7	1	0,1
1316	32	2,5	9	0,7	2	0,2	5	0,4	5	0,4	-	-	1	0,1	2	0,2	8	0,6	9	0,7

noch: Ergebnis der Landtagswahl 1998 in den Nürnberger Stimmbezirken (einschließlich Briefwahl)

	Stimmbezirke	Stimmberechtigte			Wähler		Wahlbeteiligung %	ungültige		gültige	
		insgesamt	dar. mit WS		insgesamt	dar. mit WS		Erst-	Zweit-	Erst-	Zweit-
			Zahl	%				Stimmen		Stimmen	
		1	2	3	4	5	6	7	8	9	10
1321	Humboldtstr., Kopernikusstr.	615	111	18,0	404	103	65,7	-	-	404	404
1322	Anne-Frank-Str., Hartmutstr.	605	90	14,9	391	83	64,6	-	8	391	383
1323	Gudrunstr., Anne-Frank-Str.	522	90	17,2	355	84	68,0	1	2	354	353
1326	Dovestr., Annastr.	952	123	12,9	593	118	62,3	1	1	592	592
1331	Osterhausenstr., Röntgenstr.	649	79	12,2	424	76	65,3	2	8	422	416
1332	Maffeiplatz, Körnerstr.	548	83	15,1	380	79	69,3	2	1	378	379
1402	Jean-Paul-Platz, Lödelstr.	842	109	12,9	524	102	62,2	5	8	519	516
1415	Schönweißstr., Lutherplatz	877	137	15,6	590	128	67,3	3	14	586	576
1416	Normannenstr., Sperberstr.	1288	209	16,2	928	195	72,0	14	15	914	912
1421	Schuckertplatz, Halskestr.	453	56	12,4	300	52	66,2	3	1	297	299
1422	Ajtoschstr., Budapester Str.	547	70	12,8	351	65	64,2	-	6	351	345
1423	Siemensstr., Voltastr.	576	89	15,5	367	82	63,7	1	2	366	365
1424	Galvanistr., Schillingstr.	579	97	16,8	353	91	61,0	3	3	350	350
1425	Morsestr., Voltastr.	622	77	12,4	420	72	67,5	2	1	418	419
1443	Lothringer Str., Huldstr.	887	113	12,7	552	106	62,2	7	8	545	544
1505	Falkenstr., Frankenstr.	487	56	11,5	282	53	57,9	2	8	280	273
1506	Markgrafenstr., Helmholtzstr.	1026	148	14,4	620	139	60,4	4	10	616	610
1507	Habichtstr., Wattstr.	1017	150	14,7	588	140	57,8	2	4	586	584
1511	Pfälzerstr., Schwabenstr.	464	60	12,9	234	57	50,4	1	-	233	234
1521	Seuffertstr., Humboldtstr.	679	85	12,5	411	80	60,5	2	7	408	404
1522	Steinheilstr., Geibelstr.	457	54	11,8	263	51	57,5	2	3	261	260
1603	Peter-Henlein-Str., Gugelstr.	573	65	11,3	309	61	53,9	5	9	304	300
1606	Schloßäckerstr., Schonerstr.	958	117	12,2	567	110	59,2	5	5	562	562
1607	Melanchthonplatz, Haslerstr.	928	148	15,9	559	140	60,2	8	13	551	546
1611	An den Rampen, Espanstr.	521	73	14,0	288	69	55,3	1	6	287	282
1612	Landgrabenstr., Espanstr.	412	50	12,1	227	48	55,1	3	4	224	223
1624	Brehmstr., Gibitzenhofstr.	588	72	12,2	344	68	58,5	1	4	343	340
1625	Max-Planck-Str., Leibnizstr.	924	126	13,6	480	120	51,9	5	12	474	468
1626	Okenstr., Schleidenstr.	1038	151	14,5	648	144	62,4	7	14	641	633
1631	Munkerstr., Heynestr.	558	99	17,7	356	94	63,8	3	4	353	352
1633	Schwannstr., Schleidenstr.	571	92	16,1	391	87	68,5	9	4	382	387
1701	Alemannenstr., Pfälzerstr.	644	71	11,0	361	67	56,1	5	16	356	345
1702	Wilhelm-Löhe-Str., Ulmenstr.	441	53	12,0	240	50	54,4	-	9	240	231
1711	Herschelplatz, Neckarstr.	622	42	6,8	344	39	55,3	4	14	340	330
1712	Freiburger, Karlsruher Str.	793	101	12,7	561	95	70,7	9	9	552	552
1713	Speyerer, Ludwigshafener Str.	636	37	5,8	318	35	50,0	8	13	310	305
1801	Bauhüttenstr., Sandreuthstr.	234	28	12,0	147	26	62,8	1	2	146	145
1901	Waldaustr., Holbeinstr.	620	56	9,0	353	53	56,9	7	16	346	337
1911	Lochnerstr., Hintere Marktstr.	641	43	6,7	376	40	58,7	2	14	374	362
1921	Olgastr., Elisenstr.	687	74	10,8	378	69	55,0	5	10	373	368
1922	Dorotheenstr., Holzwiesenstr.	878	86	9,8	475	81	54,1	6	6	469	469
2002	Geisseestr., Orffstr.	966	125	12,9	557	115	57,7	6	10	550	547
2011	Gustav-Adolf-, Gördelerstr.	781	131	16,8	539	121	69,0	3	2	536	537
2012	Schneppenhorst-, Blücherstr.	463	87	18,8	379	80	81,9	1	4	378	375
2013	Konstanzenstr., Adelheidstr.	694	119	17,1	465	110	67,0	-	2	465	463
2021	Heinrichstr., Leopoldstr.	575	62	10,8	406	57	70,6	3	7	403	399
2022	Gernotstr., Zollerstr.	728	40	5,5	360	37	49,5	3	8	357	352
2024	Leopoldstr., Felixstr.	709	100	14,1	420	91	59,2	3	3	417	417
2025	Otmarstr., Georgstr.	610	68	11,1	410	64	67,2	3	10	407	400
2031	Sündersbühl-, Schlachthofstr.	635	55	8,7	371	52	58,4	3	7	368	364
2034	Schwabacher Str., Tulpenstr.	1217	112	9,2	653	105	53,7	13	12	639	641
2102	Witschelstr., Nansenstr.	1072	113	10,5	600	106	56,0	2	19	598	581
2114	Kollwitzstr., Zweigstr.	827	38	4,6	440	36	53,2	9	18	431	422
2122	Rothenburger, Briandstr.	722	80	11,1	477	75	66,1	7	14	470	463
2125	Bernadottestr., Söderblomstr.	1007	137	13,6	683	129	67,8	11	13	672	669
2211	Kernstr., Volprechtstr.	351	37	10,5	207	34	59,0	-	2	207	205
2212	Glockendonstr., Müllnerstr.	458	45	9,8	278	41	60,7	2	5	276	273
2213	Preißlerstr., Adam-Klein-Str.	582	78	13,4	385	71	66,2	2	8	383	377
2226	Mendelstr., Nützelstr.	646	92	14,2	344	84	53,3	5	9	339	335
2227	Feuerleinstr., Beckstr.	1030	133	12,9	600	121	58,3	13	17	587	583
2233	Mannertstr., Zickstr.	819	154	18,8	508	139	62,0	-	12	508	496
2301	Sandbergstr., Helmstr.	706	117	16,6	450	110	63,7	1	8	449	442
2303	Äußere Großweidenmühlstr.	847	143	16,9	541	135	63,9	-	1	541	540
2304	Kirschgarten-, Schnieglinger Str.	513	64	12,5	301	60	58,7	-	5	301	296
2305	Helmstr., Wilhelm-Marx-Str.	1088	156	14,3	644	147	59,2	5	13	639	631
2311	Adelgundenstr., Johannisstr.	559	72	12,9	359	68	64,2	5	6	354	353
2312	Gottliebstr., Helenenhof	642	57	8,9	415	53	64,6	4	8	410	407
2315	Helenenstr., Wiesentalstr.	1009	167	16,6	570	154	56,5	5	9	565	561
2322	Poppelstr., Franzstr.	549	91	16,6	346	84	63,0	1	7	345	339
2323	Poppenreuther Str.	622	80	12,9	387	74	62,2	-	5	387	382
2324	Fleischmannpl., Kirschgartenstr.	661	74	11,2	410	68	62,0	-	21	410	389
2401	Flur-, Friedrich-Löffler-Str.	881	177	20,1	603	163	68,4	-	6	603	597
2411	Hufelandstr., Juvenellstr.	651	149	22,9	479	140	73,6	1	1	478	478
2421	Rieterstr., Rückertstr.	977	182	18,6	635	171	65,0	6	6	629	629
2422	Bielingplatz, Rilkestr.	613	113	18,4	463	106	75,5	2	10	461	453
2423	Bucher Str., Hufelandstr.	579	114	19,7	382	107	66,0	4	5	378	377
2503	Archivstr., Uhlandstr.	705	137	19,4	521	129	73,9	1	10	520	511
2504	Schweppermannstr., Grolandstr.	1097	182	16,6	690	171	62,9	1	11	689	679
2511	Gärtnerstr., Heroldstr.	713	111	15,6	468	105	65,6	2	11	465	457
2512	Cranachstr., Kleinreuther Weg	578	89	15,4	334	84	57,8	6	11	328	323

Stimmbezirke	Erststimmen										Erst- und Zweitstimmen									
	CSU		SPD		GRÜNE		REP		Sonstige		CSU		SPD		GRÜNE		REP		Sonstige	
	Zahl	%	Zahl	%	Zahl	%	Zahl	%	Zahl	%	Zahl	%	Zahl	%	Zahl	%	Zahl	%	Zahl	%
	11	12	13	14	15	16	17	18	19	20	21	22	23	24	25	26	27	28	29	30
1321	135	33,4	168	41,6	64	15,8	7	1,7	30	7,4	278	34,4	339	42,0	117	14,5	20	2,5	54	6,7
1322	137	35,0	188	48,1	33	8,4	14	3,6	19	4,9	275	35,5	374	48,3	59	7,6	31	4,0	35	4,5
1323	131	37,0	155	43,8	37	10,5	13	3,7	18	5,1	269	38,0	307	43,4	75	10,6	25	3,5	31	4,4
1326	217	36,7	262	44,3	66	11,1	21	3,5	26	4,4	434	36,7	543	45,9	113	9,5	43	3,6	51	4,3
1331	145	34,4	191	45,3	32	7,6	24	5,7	30	7,1	293	35,0	399	47,6	51	6,1	41	4,9	54	6,4
1332	142	37,6	176	46,6	28	7,4	15	4,0	17	4,5	283	37,4	365	48,2	51	6,7	26	3,4	32	4,2
1402	179	34,5	258	49,7	34	6,6	30	5,8	18	3,5	347	33,5	537	51,9	61	5,9	51	4,9	39	3,8
1415	250	42,7	260	44,4	33	5,6	17	2,9	26	4,4	496	42,7	529	45,5	61	5,2	29	2,5	47	4,0
1416	397	43,4	384	42,0	46	5,0	29	3,2	58	6,3	809	44,3	768	42,1	84	4,6	50	2,7	115	6,3
1421	103	34,7	152	51,2	18	6,1	13	4,4	11	3,7	213	35,7	304	51,0	34	5,7	26	4,4	19	3,2
1422	130	37,0	174	49,6	20	5,7	10	2,8	17	4,8	263	37,8	347	49,9	34	4,9	19	2,7	33	4,7
1423	132	36,1	182	49,7	21	5,7	13	3,6	18	4,9	262	35,8	373	51,0	36	4,9	24	3,3	36	4,9
1424	153	43,7	155	44,3	13	3,7	14	4,0	15	4,3	307	43,9	316	45,1	22	3,1	24	3,4	31	4,4
1425	146	34,9	211	50,5	32	7,7	11	2,6	18	4,3	299	35,7	436	52,1	56	6,7	21	2,5	25	3,0
1443	195	35,8	276	50,6	24	4,4	25	4,6	25	4,6	392	36,0	561	51,5	44	4,0	45	4,1	47	4,3
1505	101	36,1	124	44,3	24	8,6	15	5,4	16	5,7	200	36,2	258	46,7	40	7,2	28	5,1	27	4,9
1506	207	33,6	304	49,4	37	6,0	30	4,9	38	6,2	403	32,9	622	50,7	72	5,9	55	4,5	74	6,0
1507	200	34,1	280	47,8	46	7,8	22	3,8	38	6,5	398	34,0	575	49,1	88	7,5	42	3,6	67	5,7
1511	86	36,9	106	45,5	14	6,0	14	6,0	13	5,6	174	37,3	216	46,3	30	6,4	27	5,8	20	4,3
1521	154	37,7	195	47,8	25	6,1	20	4,9	14	3,4	306	37,7	396	48,8	44	5,4	38	4,7	28	3,4
1522	88	33,7	130	49,8	20	7,7	13	5,0	10	3,8	176	33,8	265	50,9	36	6,9	25	4,8	19	3,6
1603	130	42,8	135	44,4	19	6,3	9	3,0	11	3,6	244	40,4	285	47,2	34	5,6	19	3,1	22	3,6
1606	219	39,0	243	43,2	44	7,8	23	4,1	33	5,9	435	38,7	501	44,6	77	6,9	43	3,8	68	6,0
1607	212	38,5	239	43,4	40	7,3	25	4,5	35	6,4	430	39,2	494	45,0	71	6,5	42	3,8	60	5,5
1611	120	41,8	119	41,5	20	7,0	11	3,8	17	5,9	235	41,3	251	44,1	28	4,9	21	3,7	34	6,0
1612	81	36,2	89	39,7	15	6,7	13	5,8	26	11,6	159	35,6	192	43,0	24	5,4	25	5,6	47	10,5
1624	144	42,0	145	42,3	15	4,4	16	4,7	23	6,7	286	41,9	304	44,5	27	4,0	25	3,7	41	6,0
1625	183	38,6	224	47,3	18	3,8	25	5,3	24	5,1	359	38,1	460	48,8	33	3,5	50	5,3	40	4,2
1626	246	38,4	310	48,4	34	5,3	26	4,1	25	3,9	489	38,4	632	49,6	55	4,3	51	4,0	47	3,7
1631	157	44,5	144	40,8	16	4,5	17	4,8	19	5,4	320	45,4	294	41,7	29	4,1	25	3,5	37	5,2
1633	170	44,5	163	42,7	27	7,1	5	1,3	17	4,5	345	44,9	343	44,6	44	5,7	10	1,3	27	3,5
1701	166	46,6	150	42,1	21	5,9	8	2,2	11	3,1	308	43,9	313	44,7	36	5,1	17	2,4	27	3,9
1702	86	35,8	128	53,3	11	4,6	8	3,3	7	2,9	180	38,2	238	50,5	20	4,2	15	3,2	18	3,8
1711	154	45,3	139	40,9	12	3,5	20	5,9	15	4,4	308	46,0	275	41,0	23	3,4	38	5,7	26	3,9
1712	291	52,7	211	38,2	23	4,2	9	1,6	18	3,3	583	52,8	439	39,8	40	3,6	15	1,4	27	2,4
1713	118	38,1	153	49,4	7	2,3	21	6,8	11	3,5	237	38,5	302	49,1	12	2,0	38	6,2	26	4,2
1801	52	35,6	70	47,9	8	5,5	8	5,5	8	5,5	103	35,4	145	49,8	17	5,8	14	4,8	12	4,1
1901	170	49,1	154	44,5	7	2,0	7	2,0	8	2,3	322	47,1	324	47,4	11	1,6	15	2,2	11	1,6
1911	226	60,4	124	33,2	12	3,2	10	2,7	2	0,5	434	59,0	259	35,2	19	2,6	20	2,7	4	0,5
1921	186	49,9	131	35,1	25	6,7	17	4,6	14	3,8	360	48,6	275	37,1	45	6,1	30	4,0	31	4,2
1922	246	52,5	162	34,5	11	2,3	28	6,0	22	4,7	495	52,8	332	35,4	19	2,0	47	5,0	45	4,8
2002	214	38,9	235	42,7	59	10,7	18	3,3	24	4,4	416	37,9	496	45,2	99	9,0	38	3,5	48	4,4
2011	255	47,6	211	39,4	26	4,9	24	4,5	20	3,7	518	48,3	433	40,4	47	4,4	43	4,0	32	3,0
2012	210	55,6	119	31,5	17	4,5	11	2,9	21	5,6	412	54,7	248	32,9	28	3,7	21	2,8	44	5,8
2013	224	48,2	189	40,6	18	3,9	14	3,0	20	4,3	432	46,6	388	41,8	41	4,4	28	3,0	39	4,2
2021	176	43,7	196	48,6	5	1,2	13	3,2	13	3,2	346	43,1	398	49,6	9	1,1	27	3,4	22	2,7
2022	170	47,6	134	37,5	15	4,2	27	7,6	11	3,1	334	47,1	274	38,6	28	3,9	53	7,5	20	2,8
2024	192	46,0	185	44,4	11	2,6	13	3,1	16	3,8	389	46,6	368	44,1	21	2,5	25	3,0	31	3,7
2025	155	38,1	191	46,9	22	5,4	26	6,4	13	3,2	294	36,4	393	48,7	40	5,0	51	6,3	29	3,6
2031	166	45,1	137	37,2	28	7,6	21	5,7	16	4,3	318	43,4	294	40,2	50	6,8	40	5,5	30	4,1
2034	243	38,0	281	44,0	41	6,4	40	6,3	34	5,3	477	37,3	576	45,0	83	6,5	78	6,1	66	5,2
2102	290	48,5	222	37,1	27	4,5	30	5,0	29	4,8	559	47,4	456	38,7	46	3,9	59	5,0	59	5,0
2114	278	64,5	124	28,8	9	2,1	12	2,8	8	1,9	536	62,8	260	30,5	18	2,1	22	2,6	17	2,0
2122	225	47,9	194	41,3	15	3,2	21	4,5	15	3,2	444	47,6	394	42,2	24	2,6	38	4,1	33	3,5
2125	275	40,9	297	44,2	24	3,6	46	6,8	30	4,5	542	40,4	612	45,6	41	3,1	89	6,6	57	4,3
2211	57	27,5	118	57,0	21	10,1	7	3,4	4	1,9	109	26,5	210	51,0	66	16,0	16	3,9	11	2,7
2212	70	25,4	164	59,4	21	7,6	11	4,0	10	3,6	134	24,4	290	52,8	77	14,0	23	4,2	25	4,6
2213	128	33,4	194	50,7	30	7,8	13	3,4	18	4,7	249	32,8	343	45,1	100	13,2	28	3,7	40	5,3
2226	110	32,4	168	49,6	32	9,4	10	2,9	19	5,6	217	32,2	300	44,5	95	14,1	21	3,1	41	6,1
2227	226	38,5	285	48,6	20	3,4	22	3,7	34	5,8	439	37,5	544	46,5	62	5,3	53	4,5	72	6,2
2233	180	35,4	251	49,4	25	4,9	27	5,3	25	4,9	350	34,9	439	43,7	88	8,8	61	6,1	66	6,6
2301	152	33,9	240	53,5	23	5,1	13	2,9	21	4,7	304	34,1	426	47,8	85	9,5	25	2,8	51	5,7
2303	198	36,6	264	48,8	34	6,3	8	1,5	37	6,8	391	36,2	478	44,2	112	10,4	19	1,8	81	7,5
2304	125	41,5	143	47,5	10	3,3	10	3,3	13	4,3	242	40,5	259	43,4	41	6,9	23	3,9	32	5,4
2305	264	41,3	292	45,7	33	5,2	21	3,3	29	4,5	506	39,8	530	41,7	114	9,0	50	3,9	70	5,5
2311	130	36,7	181	51,1	17	4,8	10	2,8	16	4,5	260	36,8	330	46,7	59	8,3	24	3,4	34	4,8
2312	165	40,2	212	51,7	11	2,7	11	2,7	11	2,7	319	39,0	399	48,8	45	5,5	23	2,8	31	3,8
2315	194	34,3	320	56,6	20	3,5	11	1,9	20	3,5	369	32,8	608	54,0	72	6,4	31	2,8	46	4,1
2322	114	33,0	194	56,2	7	2,0	17	4,9	13	3,8	222	32,5	359	52,5	32	4,7	41	6,0	30	4,4
2323	187	48,3	165	42,6	10	2,6	9	2,3	16	4,1	364	47,3	308	40,1	30	3,9	25	3,3	42	5,5
2324	183	44,6	202	49,3	7	1,7	11	2,7	7	1,7	356	44,6	372	46,6	30	3,8	24	3,0	17	2,1
2401	265	43,9	254	42,1	34	5,6	10	1,7	40	6,6	514	42,8	457	38,1	106	8,8	24	2,0	99	8,3
2411	224	46,9	201	42,1	26	5,4	12	2,5	15	3,1	452	47,3	359	37,6	79	8,3	28	2,9	38	4,0
2421	207	32,9	336	53,4	50	7,9	8	1,3	28	4,5	403	32,0	587	46,7	176	14,0	20	1,6	72	5,7
2422	170	36,9	238	51,6	29	6,3	8	1,7	16	3,5	333	36,4	423	46,3	94	10,3	21	2,3	43	4,7
2423	144	38,1	188	49,7	23	6,1	6	1,6	17	4,5	282	37,4	349	46,2	68	9,0	16	2,1	40	5,3
2503	159	30,6	265	51,0	58	11,2	6	1,2	32	6,2	308	29,9	467	45,3	172	16,7	14	1,4	70	6,8
2504	215	31,2	367	53,3	62	9,0	23	3,3	22	3,2	415	30,3	634	46,3	213	15,6	47	3,4	59	4,3
2511	154	33,1	260	55,9	19	4,1	14	3,0	18	3,9	301	32,6	452	49,0	89	9,7	35	3,8	45	4,9
2512	127	38,7	172	52,4	8	2,4	7	2,1	14	4,3	244	37,5	322	49,5	35	5,4	14	2,2	36	5,5

Stimmbezirke	von den sonstigen gültigen Erststimmen entfielen auf den Bewerber von																			
	F.D.P.		ödp		BP		BFB		NPD		NATURGESETZ		STATT		DKP		FW		PBC	
	Zahl	%	Zahl	%	Zahl	%	Zahl	%	Zahl	%	Zahl	%	Zahl	%	Zahl	%	Zahl	%	Zahl	%
	31	32	33	34	35	36	37	38	39	40	41	42	43	44	45	46	47	48	49	50
1321	10	2,5	4	1,0	2	0,5	-	-	5	1,2	-	-	1	0,2	2	0,5	4	1,0	2	0,5
1322	6	1,5	6	1,5	-	-	1	0,3	1	0,3	-	-	1	0,3	2	0,5	2	0,5	-	-
1323	11	3,1	1	0,3	-	-	-	-	-	-	-	-	4	1,1	-	-	1	0,3	1	0,3
1326	6	1,0	5	0,8	-	-	1	0,2	2	0,3	-	-	3	0,5	4	0,7	3	0,5	2	0,3
1331	7	1,7	6	1,4	-	-	2	0,5	7	1,7	-	-	2	0,5	-	-	2	0,5	4	0,9
1332	3	0,8	2	0,5	-	-	5	1,3	3	0,8	-	-	1	0,3	-	-	-	-	3	0,8
1402	3	0,6	4	0,8	1	0,2	1	0,2	3	0,6	-	-	-	-	2	0,4	-	-	4	0,8
1415	8	1,4	4	0,7	2	0,3	-	-	1	0,2	-	-	1	0,2	1	0,2	6	1,0	3	0,5
1416	15	1,6	12	1,3	2	0,2	3	0,3	5	0,5	-	-	2	0,2	4	0,4	10	1,1	5	0,5
1421	1	0,3	1	0,3	1	0,3	-	-	2	0,7	-	-	1	0,3	-	-	5	1,7	-	-
1422	3	0,9	2	0,6	-	-	2	0,6	3	0,9	-	-	-	-	2	0,6	5	1,4	-	-
1423	5	1,4	2	0,5	-	-	1	0,3	2	0,5	-	-	1	0,3	3	0,8	4	1,1	-	-
1424	2	0,6	2	0,6	2	0,6	1	0,3	2	0,6	-	-	-	-	-	-	3	0,9	3	0,9
1425	7	1,7	3	0,7	1	0,2	-	-	1	0,2	-	-	1	0,2	-	-	4	1,0	1	0,2
1443	6	1,1	2	0,4	-	-	3	0,6	7	1,3	-	-	-	-	-	-	5	0,9	2	0,4
1505	5	1,8	3	1,1	2	0,7	-	-	3	1,1	-	-	-	-	1	0,4	2	0,7	-	-
1506	4	0,6	6	1,0	2	0,3	3	0,5	7	1,1	-	-	-	-	1	0,2	11	1,8	4	0,6
1507	6	1,0	6	1,0	3	0,5	2	0,3	5	0,9	-	-	2	0,3	3	0,5	8	1,4	3	0,5
1511	3	1,3	1	0,4	-	-	-	-	3	1,3	-	-	-	-	2	0,9	4	1,7	-	-
1521	4	1,0	-	-	-	-	1	0,2	-	-	-	-	1	0,2	1	0,2	5	1,2	2	0,5
1522	3	1,1	-	-	1	0,4	1	0,4	2	0,8	-	-	-	-	-	-	3	1,1	-	-
1603	3	1,0	1	0,3	1	0,3	1	0,3	3	1,0	-	-	-	-	-	-	-	-	2	0,7
1606	9	1,6	11	2,0	-	-	6	1,1	4	0,7	-	-	2	0,4	-	-	1	0,2	-	-
1607	12	2,2	4	0,7	-	-	5	0,9	4	0,7	-	-	-	-	-	-	9	1,6	1	0,2
1611	1	0,3	2	0,7	2	0,7	-	-	1	0,3	-	-	-	-	2	0,7	5	1,7	4	1,4
1612	3	1,3	7	3,1	1	0,4	1	0,4	6	2,7	-	-	3	1,3	-	-	5	2,2	-	-
1624	7	2,0	1	0,3	1	0,3	1	0,3	5	1,5	-	-	-	-	2	0,6	5	1,5	1	0,3
1625	4	0,8	-	-	2	0,4	4	0,8	1	0,2	-	-	3	0,6	3	0,6	6	1,3	1	0,2
1626	3	0,5	1	0,2	-	-	2	0,3	5	0,8	-	-	-	-	3	0,5	5	0,8	6	0,9
1631	12	3,4	-	-	-	-	-	-	3	0,8	-	-	-	-	-	-	4	1,1	-	-
1633	1	0,3	3	0,8	3	0,8	1	0,3	4	1,0	-	-	1	0,3	1	0,3	3	0,8	-	-
1701	4	1,1	-	-	-	-	-	-	1	0,3	-	-	4	1,1	-	-	-	-	2	0,6
1702	2	0,8	1	0,4	-	-	-	-	2	0,8	-	-	-	-	-	-	2	0,8	-	-
1711	5	1,5	1	0,3	1	0,3	1	0,3	2	0,6	-	-	2	0,6	-	-	1	0,3	2	0,6
1712	1	0,2	3	0,5	-	-	2	0,4	4	0,7	-	-	2	0,4	1	0,2	3	0,5	2	0,4
1713	6	1,9	2	0,6	-	-	-	-	1	0,3	-	-	1	0,3	-	-	1	0,3	-	-
1801	3	2,1	-	-	-	-	-	-	1	0,7	-	-	-	-	3	2,1	1	0,7	-	-
1901	3	0,9	-	-	1	0,3	-	-	2	0,6	-	-	-	-	-	-	2	0,6	-	-
1911	-	-	-	-	1	0,3	-	-	-	-	-	-	-	-	1	0,3	-	-	-	-
1921	6	1,6	3	0,8	-	-	-	-	1	0,3	-	-	-	-	-	-	2	0,5	2	0,5
1922	5	1,1	1	0,2	4	0,9	2	0,4	1	0,2	-	-	1	0,2	-	-	6	1,3	2	0,4
2002	4	0,7	4	0,7	-	-	1	0,2	5	0,9	-	-	2	0,4	1	0,2	4	0,7	3	0,5
2011	4	0,7	4	0,7	-	-	2	0,4	1	0,2	-	-	3	0,6	-	-	4	0,7	2	0,4
2012	4	1,1	4	1,1	2	0,5	4	1,1	4	1,1	-	-	-	-	-	-	2	0,5	1	0,3
2013	6	1,3	2	0,4	-	-	1	0,2	4	0,9	-	-	-	-	1	0,2	3	0,6	3	0,6
2021	2	0,5	1	0,2	-	-	-	-	6	1,5	-	-	1	0,2	1	0,2	1	0,2	1	0,2
2022	3	0,8	3	0,8	-	-	-	-	1	0,3	-	-	-	-	-	-	3	0,8	1	0,3
2024	3	0,7	5	1,2	3	0,7	1	0,2	3	0,7	-	-	-	-	-	-	1	0,2	-	-
2025	2	0,5	2	0,5	2	0,5	2	0,5	1	0,2	-	-	1	0,2	-	-	3	0,7	-	-
2031	4	1,1	5	1,4	-	-	-	-	2	0,5	-	-	-	-	3	0,8	2	0,5	-	-
2034	3	0,5	5	0,8	-	-	6	0,9	4	0,6	-	-	1	0,2	9	1,4	5	0,8	1	0,2
2102	5	0,8	2	0,3	2	0,3	2	0,3	4	0,7	-	-	1	0,2	3	0,5	5	0,8	5	0,8
2114	2	0,5	-	-	1	0,2	-	-	-	-	-	-	-	-	1	0,2	-	-	4	0,9
2122	7	1,5	3	0,6	1	0,2	1	0,2	1	0,2	-	-	1	0,2	-	-	1	0,2	-	-
2125	7	1,0	7	1,0	-	-	1	0,1	10	1,5	-	-	-	-	3	0,4	1	0,1	1	0,1
2211	2	1,0	1	0,5	-	-	-	-	-	-	-	-	-	-	1	0,5	-	-	-	-
2212	3	1,1	2	0,7	-	-	-	-	1	0,4	1	0,4	1	0,4	2	0,7	-	-	-	-
2213	3	0,8	2	0,5	-	-	2	0,5	2	0,5	-	-	3	0,8	2	0,5	2	0,5	2	0,5
2226	1	0,3	2	0,6	1	0,3	-	-	6	1,8	1	0,3	-	-	3	0,9	5	1,5	-	-
2227	5	0,9	7	1,2	-	-	-	-	5	0,9	-	-	2	0,3	4	0,7	9	1,5	2	0,3
2233	2	0,4	3	0,6	3	0,6	-	-	3	0,6	-	-	3	0,6	2	0,4	8	1,6	1	0,2
2301	4	0,9	5	1,1	1	0,2	1	0,2	2	0,4	1	0,2	1	0,2	-	-	4	0,9	2	0,4
2303	6	1,1	10	1,8	-	-	5	0,9	2	0,4	2	0,4	1	0,2	-	-	9	1,7	2	0,4
2304	2	0,7	2	0,7	-	-	-	-	3	1,0	-	-	-	-	-	-	5	1,7	1	0,3
2305	7	1,1	6	0,9	-	-	2	0,3	3	0,5	-	-	2	0,3	-	-	6	0,9	3	0,5
2311	5	1,4	1	0,3	-	-	-	-	2	0,6	-	-	2	0,6	1	0,3	5	1,4	-	-
2312	2	0,5	1	0,2	1	0,2	2	0,5	2	0,5	-	-	-	-	-	-	3	0,7	-	-
2315	4	0,7	5	0,9	1	0,2	1	0,2	4	0,7	-	-	-	-	1	0,2	4	0,7	-	-
2322	5	1,4	3	0,9	-	-	-	-	1	0,3	-	-	1	0,3	1	0,3	1	0,3	1	0,3
2323	5	1,3	5	1,3	-	-	-	-	-	-	-	-	-	-	3	0,8	1	0,3	2	0,5
2324	3	0,7	-	-	1	0,2	-	-	1	0,2	2	0,5	-	-	-	-	-	-	-	-
2401	11	1,8	12	2,0	2	0,3	2	0,3	3	0,5	2	0,3	1	0,2	1	0,2	4	0,7	2	0,3
2411	8	1,7	1	0,2	-	-	-	-	2	0,4	-	-	-	-	1	0,2	2	0,4	1	0,2
2421	11	1,7	2	0,3	-	-	-	-	3	0,5	-	-	3	0,5	6	1,0	3	0,5	-	-
2422	6	1,3	-	-	1	0,2	-	-	3	0,7	-	-	-	-	1	0,2	3	0,7	2	0,4
2423	7	1,9	-	-	-	-	-	-	2	0,5	-	-	-	-	1	0,3	2	0,5	5	1,3
2503	9	1,7	10	1,9	-	-	-	-	4	0,8	1	0,2	3	0,6	2	0,4	2	0,4	1	0,2
2504	7	1,0	3	0,4	-	-	-	-	4	0,6	-	-	2	0,3	2	0,3	4	0,6	-	-
2511	3	0,6	3	0,6	1	0,2	-	-	1	0,2	2	0,4	1	0,2	1	0,2	3	0,6	3	0,6
2512	4	1,2	1	0,3	-	-	-	-	6	1,8	-	-	-	-	-	-	3	0,9	-	-

Stimmbezirke	von den sonstigen gültigen Erst- und Zweitstimmen entfielen auf																			
	F.D.P.		ödp		BP		BFB		NPD		NATURGESETZ		STATT		DKP		FW		PBC	
	Zahl	%	Zahl	%	Zahl	%	Zahl	%	Zahl	%	Zahl	%	Zahl	%	Zahl	%	Zahl	%	Zahl	%
	51	52	53	54	55	56	57	58	59	60	61	62	63	64	65	66	67	68	69	70
1321	17	2,1	6	0,7	5	0,6	-	-	9	1,1	-	-	1	0,1	3	0,4	10	1,2	3	0,4
1322	12	1,6	11	1,4	-	-	3	0,4	2	0,3	-	-	1	0,1	2	0,3	4	0,5	-	-
1323	20	2,8	2	0,3	-	-	1	0,1	-	-	-	-	4	0,6	-	-	3	0,4	1	0,1
1326	12	1,0	8	0,7	1	0,1	3	0,3	4	0,3	-	-	5	0,4	7	0,6	6	0,5	5	0,4
1331	11	1,3	11	1,3	1	0,1	3	0,4	14	1,7	-	-	4	0,5	-	-	2	0,2	8	1,0
1332	6	0,8	4	0,5	1	0,1	8	1,1	4	0,5	-	-	3	0,4	-	-	-	-	6	0,8
1402	9	0,9	8	0,8	2	0,2	1	0,1	8	0,8	-	-	-	-	2	0,2	-	-	9	0,9
1415	14	1,2	8	0,7	4	0,3	3	0,3	1	0,1	-	-	3	0,3	2	0,2	9	0,8	3	0,3
1416	30	1,6	28	1,5	2	0,1	6	0,3	12	0,7	-	-	2	0,1	7	0,4	19	1,0	9	0,5
1421	1	0,2	2	0,3	2	0,3	-	-	4	0,7	-	-	2	0,3	-	-	8	1,3	-	-
1422	7	1,0	4	0,6	-	-	4	0,6	5	0,7	-	-	-	-	2	0,3	11	1,6	-	-
1423	9	1,2	2	0,3	-	-	3	0,4	3	0,4	3	0,4	2	0,3	6	0,8	8	1,1	-	-
1424	3	0,4	3	0,4	4	0,6	2	0,3	7	1,0	-	-	-	-	1	0,1	5	0,7	6	0,9
1425	10	1,2	5	0,6	1	0,1	-	-	1	0,1	-	-	1	0,1	1	0,1	5	0,6	1	0,1
1443	13	1,2	3	0,3	-	-	4	0,4	13	1,2	-	-	1	0,1	-	-	8	0,7	5	0,5
1505	10	1,8	5	0,9	2	0,4	-	-	5	0,9	1	0,2	-	-	2	0,4	2	0,4	-	-
1506	8	0,7	8	0,7	4	0,3	4	0,3	15	1,2	1	0,1	-	-	1	0,1	22	1,8	11	0,9
1507	7	0,6	11	0,9	5	0,4	4	0,3	9	0,8	1	0,1	3	0,3	5	0,4	17	1,5	5	0,4
1511	5	1,1	1	0,2	-	-	-	-	4	0,9	1	0,2	-	-	2	0,4	7	1,5	-	-
1521	9	1,1	-	-	-	-	1	0,1	-	-	1	0,1	4	0,5	1	0,1	8	1,0	4	0,5
1522	6	1,2	-	-	1	0,2	1	0,2	5	1,0	-	-	-	-	-	-	6	1,2	-	-
1603	6	1,0	2	0,3	2	0,3	1	0,2	7	1,2	-	-	-	-	-	-	1	0,2	3	0,5
1606	19	1,7	22	2,0	-	-	11	1,0	10	0,9	-	-	2	0,2	-	-	4	0,4	-	-
1607	20	1,8	8	0,7	1	0,1	8	0,7	6	0,5	-	-	-	-	-	-	14	1,3	3	0,3
1611	4	0,7	5	0,9	2	0,4	-	-	3	0,5	-	-	-	-	5	0,9	9	1,6	6	1,1
1612	4	0,9	13	2,9	2	0,4	1	0,2	12	2,7	-	-	6	1,3	-	-	8	1,8	1	0,2
1624	13	1,9	1	0,1	2	0,3	4	0,6	8	1,2	-	-	-	-	4	0,6	7	1,0	2	0,3
1625	7	0,7	-	-	3	0,3	7	0,7	2	0,2	-	-	3	0,3	6	0,6	10	1,1	2	0,2
1626	4	0,3	2	0,2	-	-	2	0,2	11	0,9	1	0,1	-	-	4	0,3	11	0,9	12	0,9
1631	18	2,6	3	0,4	-	-	-	-	6	0,9	-	-	1	0,1	1	0,1	8	1,1	-	-
1633	5	0,7	4	0,5	5	0,7	1	0,1	6	0,8	-	-	1	0,1	2	0,3	3	0,4	-	-
1701	10	1,4	-	-	-	-	-	-	3	0,4	-	-	5	0,7	-	-	4	0,6	5	0,7
1702	5	1,1	1	0,2	-	-	-	-	5	1,1	-	-	2	0,4	-	-	5	1,1	-	-
1711	6	0,9	1	0,1	3	0,4	2	0,3	3	0,4	-	-	3	0,4	-	-	3	0,4	5	0,7
1712	2	0,2	3	0,3	-	-	5	0,5	6	0,5	1	0,1	2	0,2	1	0,1	5	0,5	2	0,2
1713	13	2,1	6	1,0	-	-	-	-	2	0,3	1	0,2	2	0,3	-	-	2	0,3	-	-
1801	4	1,4	-	-	-	-	1	0,3	2	0,7	-	-	-	-	3	1,0	2	0,7	-	-
1901	3	0,4	1	0,1	1	0,1	-	-	3	0,4	-	-	-	-	-	-	3	0,4	-	-
1911	-	-	-	-	1	0,1	1	0,1	1	0,1	-	-	-	-	1	0,1	-	-	-	-
1921	14	1,9	3	0,4	-	-	-	-	5	0,7	-	-	-	-	2	0,3	5	0,7	2	0,3
1922	7	0,7	4	0,4	7	0,7	4	0,4	6	0,6	-	-	1	0,1	-	-	12	1,3	4	0,4
2002	8	0,7	9	0,8	1	0,1	2	0,2	6	0,5	2	0,2	5	0,5	1	0,1	10	0,9	4	0,4
2011	7	0,7	6	0,6	-	-	3	0,3	2	0,2	-	-	4	0,4	-	-	7	0,7	3	0,3
2012	11	1,5	8	1,1	4	0,5	7	0,9	7	0,9	1	0,1	-	-	-	-	5	0,7	1	0,1
2013	9	1,0	4	0,4	-	-	3	0,3	9	1,0	-	-	-	-	3	0,3	7	0,8	4	0,4
2021	4	0,5	2	0,2	-	-	-	-	10	1,2	1	0,1	1	0,1	1	0,1	1	0,1	2	0,2
2022	5	0,7	7	1,0	-	-	-	-	2	0,3	-	-	-	-	-	-	4	0,6	2	0,3
2024	6	0,7	8	1,0	5	0,6	3	0,4	6	0,7	-	-	-	-	-	-	2	0,2	1	0,1
2025	4	0,5	6	0,7	2	0,2	4	0,5	3	0,4	-	-	3	0,4	-	-	6	0,7	1	0,1
2031	8	1,1	10	1,4	-	-	-	-	3	0,4	1	0,1	-	-	5	0,7	3	0,4	-	-
2034	5	0,4	12	0,9	-	-	10	0,8	8	0,6	1	0,1	2	0,2	17	1,3	9	0,7	2	0,2
2102	11	0,9	5	0,4	4	0,3	3	0,3	9	0,8	2	0,2	2	0,2	4	0,3	12	1,0	7	0,6
2114	4	0,5	-	-	1	0,1	1	0,1	-	-	1	0,1	2	0,2	2	0,2	1	0,1	5	0,6
2122	15	1,6	5	0,5	2	0,2	2	0,2	2	0,2	-	-	2	0,2	1	0,1	4	0,4	-	-
2125	14	1,0	13	1,0	-	-	2	0,1	20	1,5	-	-	-	-	3	0,2	3	0,2	2	0,1
2211	3	0,7	4	1,0	-	-	-	-	-	-	-	-	-	-	4	1,0	-	-	-	-
2212	7	1,3	8	1,5	-	-	-	-	1	0,2	1	0,2	3	0,5	4	0,7	1	0,2	-	-
2213	5	0,7	2	0,3	-	-	5	0,7	4	0,5	-	-	5	0,7	6	0,8	7	0,9	6	0,8
2226	6	0,9	5	0,7	2	0,3	-	-	10	1,5	2	0,3	-	-	5	0,7	11	1,6	-	-
2227	11	0,9	15	1,3	1	0,1	-	-	10	0,9	-	-	3	0,3	8	0,7	20	1,7	4	0,3
2233	8	0,8	12	1,2	7	0,7	-	-	5	0,5	2	0,2	5	0,5	4	0,4	21	2,1	2	0,2
2301	11	1,2	11	1,2	4	0,4	3	0,3	4	0,4	1	0,1	3	0,3	-	-	9	1,0	5	0,6
2303	15	1,4	22	2,0	-	-	8	0,7	4	0,4	5	0,5	3	0,3	-	-	20	1,9	4	0,4
2304	8	1,3	7	1,2	1	0,2	-	-	6	1,0	-	-	1	0,2	-	-	7	1,2	2	0,3
2305	14	1,1	14	1,1	2	0,2	4	0,3	8	0,6	1	0,1	6	0,5	2	0,2	15	1,2	4	0,3
2311	10	1,4	3	0,4	-	-	1	0,1	5	0,7	-	-	4	0,6	1	0,1	10	1,4	-	-
2312	5	0,6	3	0,4	2	0,2	5	0,6	5	0,6	-	-	-	-	1	0,1	9	1,1	1	0,1
2315	9	0,8	11	1,0	1	0,1	2	0,2	9	0,8	2	0,2	-	-	2	0,2	9	0,8	1	0,1
2322	12	1,8	7	1,0	-	-	-	-	1	0,1	-	-	1	0,1	2	0,3	3	0,4	4	0,6
2323	16	2,1	9	1,2	1	0,1	-	-	1	0,1	-	-	1	0,1	6	0,8	4	0,5	4	0,5
2324	5	0,6	1	0,1	2	0,3	-	-	3	0,4	4	0,5	-	-	-	-	1	0,1	1	0,1
2401	30	2,5	27	2,3	4	0,3	3	0,3	7	0,6	6	0,5	3	0,3	2	0,2	14	1,2	3	0,3
2411	19	2,0	2	0,2	-	-	1	0,1	5	0,5	-	-	1	0,1	3	0,3	5	0,5	2	0,2
2421	28	2,2	6	0,5	1	0,1	1	0,1	9	0,7	1	0,1	6	0,5	14	1,1	5	0,4	1	0,1
2422	14	1,5	3	0,3	2	0,2	1	0,1	9	1,0	-	-	1	0,1	4	0,4	6	0,7	3	0,3
2423	15	2,0	-	-	-	-	-	-	5	0,7	-	-	1	0,1	2	0,3	8	1,1	9	1,2
2503	20	1,9	22	2,1	-	-	-	-	8	0,8	2	0,2	7	0,7	4	0,4	5	0,5	2	0,2
2504	17	1,2	13	1,0	-	-	1	0,1	8	0,6	-	-	4	0,3	4	0,3	10	0,7	2	0,1
2511	9	1,0	10	1,1	1	0,1	-	-	2	0,2	5	0,5	2	0,2	1	0,1	8	0,9	7	0,8
2512	9	1,4	4	0,6	-	-	-	-	11	1,7	-	-	1	0,2	-	-	8	1,2	3	0,5

noch: Ergebnis der Landtagswahl 1998 in den Nürnberger Stimmbezirken (einschließlich Briefwahl)

	Stimmbezirke	Stimmberechtigte			Wähler		Wahlbeteiligung %	ungültige		gültige	
		insgesamt	dar. mit WS		insgesamt	dar. mit WS		Erst-	Zweit-	Erst-	Zweit-
			Zahl	%				Stimmen		Stimmen	
		1	2	3	4	5	6	7	8	9	10
2515	Burgkmairstr., Harrichstr.	1304	115	8,8	721	109	55,3	4	34	717	687
2521	Schweppermann-, Kaulbachstr.	713	130	18,2	540	123	75,7	2	9	538	531
2522	Kobergerplatz, Friedrichstr.	650	119	18,3	474	113	72,9	4	8	470	466
2523	Kaulbachplatz, Widerstr.	989	233	23,6	737	220	74,5	4	17	733	719
2601	Goethe-, Schlüsselfelderstr.	687	111	16,2	467	106	68,0	-	6	467	461
2602	Schmausengartenstr., Maxfeldstr.	687	126	18,3	452	120	65,8	3	5	449	447
2603	Schillerplatz	679	107	15,8	447	102	65,8	3	6	444	441
2604	Berckhauserstr., Am Stadtpark	655	118	18,0	449	113	68,5	-	12	449	436
2612	Am Stadtpark, Rudenzstr.	625	146	23,4	485	139	77,6	-	5	485	480
2614	Avenarius-, Schopenhauerstr.	941	158	16,8	599	146	63,7	2	5	597	594
2615	Attinghausenstr., Rudenzstr.	489	101	20,7	375	93	76,7	8	21	367	354
2616	Benekestr., Friedenstr.	992	149	15,0	666	138	67,1	4	19	662	646
2621	Virchow-, Hintermayrstr.	736	234	31,8	555	216	75,4	2	3	553	552
2703	Deumentenstr., Olof-Palme-Platz	502	89	17,7	372	85	74,1	2	5	370	367
2704	Am Messehaus, Praunstr.	967	140	14,5	635	134	65,7	10	11	625	624
2711	Fichtestr., Welserstr.	640	89	13,9	433	85	67,7	5	6	428	427
2712	Heerwagen-,Ludw.-Feuerbach-Str.	601	86	14,3	420	83	69,9	2	5	418	415
2713	Fenitzer Platz, Mathildenstr.	616	108	17,5	435	102	70,6	4	5	431	430
2714	Martin-Behaim-,Schoppershofstr.	831	131	15,8	569	124	68,5	1	6	568	563
2721	Hohfederstr., Riehlstr.	651	108	16,6	434	102	66,7	6	3	428	431
2722	Deichslerstr., Siebmacherstr.	753	100	13,3	509	94	67,6	1	-	508	509
2723	Hohfederstr., Siebmacherstr.	601	107	17,8	409	101	68,1	2	9	407	400
2724	Bartholomäus-, Georg-Strobel-Str.	572	68	11,9	370	64	64,7	-	1	370	369
2725	Bartholomäus-, Felseckerstr.	609	90	14,8	446	72	73,2	1	2	445	444
2731	Veilhofstr., Sebastianspital	283	200	70,7	167	160	59,0	-	1	167	166
2801	Norikerstr., Tullnaustr.	652	85	13,0	384	68	58,9	-	4	384	380
2811	Teutonenstr., Am Pulversee	406	70	17,2	293	55	72,2	4	2	289	291
2821	Ostendstr., Marthastr.	642	63	9,8	400	61	62,3	3	5	397	395
2822	Wurfbeinstr., Wagenseilstr.	691	87	12,6	406	85	58,8	11	18	395	388
2901	Gleißhammerstr., Goldbachstr.	896	165	18,4	616	161	68,8	14	21	602	595
2903	Bertastr., Pastoriusstr.	1171	190	16,2	884	185	75,5	3	15	881	869
2911	Eisensteiner Str., Chamer Str.	743	133	17,9	588	130	79,1	10	4	578	584
2912	Metthingstr., Fallrohrstr.	545	106	19,4	426	98	78,2	3	1	423	425
2922	Komotauer, Marienbader Str.	751	148	19,7	536	136	71,4	2	6	534	530
3001	Elias-Holl-Str., Herzogstr.	734	122	16,6	454	112	61,9	8	25	446	428
3101	Bauernfeindstr., Romigstr.	673	86	12,8	504	82	74,9	6	10	498	494
3102	Röcklstr., Paulistr.	678	79	11,7	470	75	69,3	1	12	469	458
3111	Planetenring, Neptunweg	654	88	13,5	521	84	79,7	3	9	517	505
3112	Planetenring, Sonnenstr.	697	133	19,1	543	127	77,9	7	11	536	532
3113	Jupiterwinkel, Klenzestr.	466	115	24,7	340	110	73,0	1	2	339	338
3201	Westlicher Teil Neuselsbrunn	488	109	22,3	367	104	75,2	3	2	364	365
3202	Östlicher Teil Neuselsbrunn	622	141	22,7	444	134	71,4	-	9	444	435
3211	Stuibenweg, Hochvogelring	805	133	16,5	612	129	76,0	5	2	607	610
3212	Nebelhorn-, Schneefernerring	635	143	22,5	539	139	84,9	5	5	534	534
3221	Herzogstandstr., Hochgernstr.	638	45	7,1	411	44	64,4	8	9	403	402
3222	Watzmannstr., Hochkalterstr.	627	86	13,7	415	84	66,2	2	8	413	407
3223	Untersbergstr., Zugspitzstr.	862	122	14,2	573	119	66,5	2	3	571	570
3224	Scharfreiterring	671	35	5,2	371	34	55,3	3	22	368	349
3225	Wettersteinstr., Zugspitzstr.	674	117	17,4	513	114	76,1	3	11	510	502
3307	Erich-Kästner-Weg	727	90	12,4	483	85	66,4	1	7	482	476
3308	Euckenweg, Zuckmayerweg	745	117	15,7	526	111	70,6	6	7	520	519
3309	Bertolt-Brecht-Str., Carossaweg	1336	154	11,5	852	146	63,8	10	18	842	834
3331	Annette-Kolb-, Tucholskystr.	693	99	14,3	537	94	77,5	2	1	535	536
3332	Thomas-Mann-, Hans-Fallada-Str.	1287	206	16,0	899	195	69,9	6	11	893	888
3501	Laubaner, Bodelschwinghstr.	466	70	15,0	361	66	77,5	1	-	360	356
3502	Löwenberger Str., Saganer Str.	372	38	10,2	266	37	71,5	1	1	265	265
3613	Hirschberger Str., Jauerstr.	921	258	28,0	797	240	86,5	3	3	794	794
3621	Buchdruck-, Salzbrunner Str.	719	87	12,1	436	81	60,6	1	12	435	424
3623	Reinerzer Str.	638	36	5,6	336	33	52,7	5	5	331	331
3625	Glogauer, Warmbrunner Str.	1170	84	7,2	674	78	57,6	6	11	668	663
3633	Georg-Ledebour-, Josef-Simon-Str.	897	188	21,0	734	175	81,8	5	7	729	727
3641	Striegauer Str., Ratiborstr.	605	38	6,3	346	36	57,2	1	6	345	340
3643	Windthorststr.	647	110	17,0	388	104	60,0	6	4	382	383
3644	Feulner-, Johannes-Even-Str.	762	38	5,0	401	36	52,6	6	15	395	386
3646	Imbuschstr.	534	29	5,4	302	28	56,6	-	2	302	300
3647	Giesbertsstr., Imbuschstr.	1199	122	10,2	739	116	61,6	7	22	732	717
3711	Trebnitzer Str., Oppelner Str.	575	61	10,6	341	58	59,3	-	1	341	340
3713	Münsterberger, Glatzer Str.	563	48	8,5	340	46	60,4	1	4	339	336
3715	Neuroder Str., Strehlener Str.	1078	122	11,3	767	115	71,2	19	19	748	748
3725	Delpstr., Schweidnitzer Str.	1269	136	10,7	849	128	66,9	2	11	847	827
3726	Reichweinstr., Leuschnerstr.	1128	176	15,6	819	166	72,6	6	9	813	810
3731	Dr.-Linnert-Ring, Buschingstr.	602	103	17,1	412	97	68,4	-	3	412	409
3732	Franz-Reichel-Ring	841	130	15,5	640	123	76,1	5	10	635	630
3743	Zollhausstr., Gensfelderweg	995	151	15,2	735	142	73,9	3	4	732	731
3801	Villacher Str., Leinbühlstr.	710	97	13,7	560	92	78,9	4	5	556	555
3802	Kufsteiner Str., Görzer Str.	806	128	15,9	640	121	79,4	4	2	636	638
3803	Radstädter Str., Meinradstr.	701	113	16,1	553	107	78,9	3	2	550	551
3811	Oelser Str., Von-Soden-Str.	725	134	18,5	521	126	71,9	2	1	519	520
3812	Zähringerstr., Habsburgerstr.	828	100	12,1	643	94	77,7	1	7	642	636
3813	Karl-Hertel-,Wittelsbacherstr.	819	155	18,9	613	146	74,8	2	10	611	603

Stimm-bezirke	Erststimmen										Erst- und Zweitstimmen									
	CSU		SPD		GRÜNE		REP		Sonstige		CSU		SPD		GRÜNE		REP		Sonstige	
	Zahl	%	Zahl	%	Zahl	%	Zahl	%	Zahl	%	Zahl	%	Zahl	%	Zahl	%	Zahl	%	Zahl	%
	11	12	13	14	15	16	17	18	19	20	21	22	23	24	25	26	27	28	29	30
2515	318	44,4	305	42,5	33	4,6	24	3,3	37	5,2	610	43,4	571	40,7	93	6,6	51	3,6	79	5,6
2521	180	33,5	288	53,5	42	7,8	7	1,3	21	3,9	348	32,6	490	45,8	158	14,8	17	1,6	56	5,2
2522	154	32,8	239	50,9	40	8,5	14	3,0	23	4,9	297	31,7	421	45,0	127	13,6	35	3,7	56	6,0
2523	291	39,7	353	48,2	38	5,2	16	2,2	35	4,8	574	39,5	622	42,8	143	9,8	37	2,5	76	5,2
2601	193	41,3	229	49,0	11	2,4	12	2,6	22	4,7	388	41,8	415	44,7	47	5,1	27	2,9	51	5,5
2602	183	40,8	220	49,0	15	3,3	8	1,8	23	5,1	352	39,3	391	43,6	77	8,6	21	2,3	55	6,1
2603	182	41,0	217	48,9	18	4,1	6	1,4	21	4,7	356	40,2	392	44,3	68	7,7	16	1,8	53	6,0
2604	164	36,5	223	49,7	36	8,0	5	1,1	21	4,7	321	36,3	391	44,2	110	12,4	14	1,6	49	5,5
2612	200	41,2	226	46,6	28	5,8	8	1,6	23	4,7	389	40,3	397	41,1	106	11,0	20	2,1	53	5,5
2614	281	47,1	263	44,1	24	4,0	12	2,0	17	2,8	553	46,4	478	40,1	76	6,4	32	2,7	52	4,4
2615	189	51,5	139	37,9	12	3,3	10	2,7	17	4,6	366	50,8	258	35,8	35	4,9	23	3,2	39	5,4
2616	317	47,9	278	42,0	31	4,7	12	1,8	24	3,6	612	46,8	515	39,4	100	7,6	31	2,4	50	3,8
2621	322	58,2	173	31,3	20	3,6	10	1,8	28	5,1	633	57,3	310	28,1	70	6,3	24	2,2	68	6,2
2703	139	37,6	160	43,2	45	12,2	5	1,4	21	5,7	287	38,9	321	43,6	87	11,8	10	1,4	32	4,3
2704	229	36,6	296	47,4	44	7,0	23	3,7	33	5,3	466	37,3	598	47,9	89	7,1	41	3,3	55	4,4
2711	157	36,7	208	48,6	28	6,5	18	4,2	17	4,0	321	37,5	421	49,2	52	6,1	31	3,6	30	3,5
2712	143	34,2	189	45,2	52	12,4	13	3,1	21	5,0	287	34,5	378	45,4	99	11,9	24	2,9	45	5,4
2713	142	32,9	208	48,3	46	10,7	15	3,5	20	4,6	285	33,1	431	50,1	83	9,6	29	3,4	33	3,8
2714	221	38,9	245	43,1	37	6,5	25	4,4	40	7,0	446	39,4	492	43,5	81	7,2	47	4,2	65	5,7
2721	133	31,1	203	47,4	56	13,1	12	2,8	24	5,6	276	32,1	414	48,2	101	11,8	23	2,7	45	5,2
2722	216	42,5	208	40,9	43	8,5	13	2,6	28	5,5	437	43,0	428	42,1	82	8,1	25	2,5	45	4,4
2723	150	36,9	182	44,7	23	5,7	13	3,2	39	9,6	309	38,3	360	44,6	47	5,8	26	3,2	65	8,1
2724	166	44,9	159	43,0	25	6,8	6	1,6	14	3,8	326	44,1	328	44,4	49	6,6	14	1,9	22	3,0
2725	225	50,6	169	38,0	16	3,6	11	2,5	24	5,4	460	51,7	339	38,1	32	3,6	21	2,4	37	4,2
2731	72	43,1	80	47,9	7	4,2	6	3,6	2	1,2	139	41,7	166	49,8	12	3,6	10	3,0	6	1,8
2801	173	45,1	140	36,5	22	5,7	18	4,7	31	8,1	346	45,3	288	37,7	41	5,4	33	4,3	56	7,3
2811	147	50,9	96	33,2	21	7,3	3	1,0	22	7,6	292	50,3	201	34,7	45	7,8	6	1,0	36	6,2
2821	168	42,3	176	44,3	17	4,3	16	4,0	20	5,0	340	42,9	352	44,4	35	4,4	31	3,9	34	4,3
2822	142	35,9	188	47,6	19	4,8	24	6,1	22	5,6	279	35,6	380	48,5	36	4,6	46	5,9	42	5,4
2901	262	43,5	232	38,5	51	8,5	25	4,2	32	5,3	524	43,8	484	40,4	92	7,7	44	3,7	53	4,4
2903	333	37,8	400	45,4	63	7,2	39	4,4	46	5,2	657	37,5	835	47,7	113	6,5	63	3,6	82	4,7
2911	255	44,1	243	42,0	27	4,7	19	3,3	34	5,9	509	43,8	496	42,7	59	5,1	40	3,4	58	5,0
2912	198	46,8	151	35,7	37	8,7	10	2,4	27	6,4	394	46,5	311	36,7	70	8,3	20	2,4	53	6,3
2922	241	45,1	210	39,3	27	5,1	18	3,4	38	7,1	481	45,2	428	40,2	55	5,2	34	3,2	66	6,2
3001	188	42,2	175	39,2	38	8,5	10	2,2	35	7,8	375	42,9	351	40,2	69	7,9	18	2,1	61	7,0
3101	122	24,5	338	67,9	7	1,4	23	4,6	8	1,6	248	25,0	676	68,1	15	1,5	42	4,2	11	1,1
3102	144	30,7	269	57,4	11	2,3	19	4,1	26	5,5	290	31,3	525	56,6	31	3,3	37	4,0	44	4,7
3111	186	36,0	283	54,7	5	1,0	25	4,8	18	3,5	374	36,6	561	54,9	12	1,2	47	4,6	28	2,7
3112	176	32,8	317	59,1	13	2,4	15	2,8	15	2,8	361	33,8	628	58,8	29	2,7	24	2,2	26	2,4
3113	122	36,0	187	55,2	15	4,4	7	2,1	8	2,4	247	36,5	371	54,8	29	4,3	13	1,9	17	2,5
3201	131	36,0	176	48,4	19	5,2	20	5,5	18	4,9	274	37,6	354	48,6	30	4,1	38	5,2	33	4,5
3202	157	35,4	224	50,5	15	3,4	18	4,1	30	6,8	320	36,4	442	50,3	31	3,5	33	3,8	53	6,0
3211	288	47,4	248	40,9	24	4,0	32	5,3	15	2,5	581	47,7	499	41,0	46	3,8	58	4,8	33	2,7
3212	289	54,1	177	33,1	24	4,5	16	3,0	28	5,2	580	54,3	357	33,4	49	4,6	29	2,7	53	5,0
3221	210	52,1	134	33,3	20	5,0	25	6,2	14	3,5	429	53,3	273	33,9	37	4,6	43	5,3	23	2,9
3222	157	38,0	189	45,8	16	3,9	25	6,1	26	6,3	320	39,0	382	46,6	27	3,3	45	5,5	46	5,6
3223	226	39,6	272	47,6	9	1,6	28	4,9	36	6,3	463	40,6	548	48,0	16	1,4	49	4,3	65	5,7
3224	174	47,3	161	43,8	9	2,4	13	3,5	11	3,0	336	46,9	319	44,5	19	2,6	21	2,9	22	3,1
3225	272	53,3	189	37,1	10	2,0	23	4,5	16	3,1	544	53,8	374	37,0	22	2,2	44	4,3	28	2,8
3307	210	43,6	209	43,4	26	5,4	14	2,9	23	4,8	419	43,7	431	45,0	47	4,9	25	2,6	36	3,8
3308	283	54,4	185	35,6	18	3,5	15	2,9	19	3,7	568	54,7	375	36,1	37	3,6	28	2,7	31	3,0
3309	387	46,0	350	41,6	40	4,8	23	2,7	42	5,0	771	46,0	710	42,4	80	4,8	41	2,4	74	4,4
3331	258	48,2	195	36,4	30	5,6	15	2,8	37	6,9	522	48,7	395	36,9	60	5,6	30	2,8	64	6,0
3332	412	46,1	341	38,2	42	4,7	20	2,2	78	8,7	842	47,3	697	39,1	82	4,6	37	2,1	123	6,9
3501	137	38,1	163	45,3	20	5,6	7	1,9	33	9,2	287	40,1	324	45,3	39	5,4	14	2,0	52	7,3
3502	140	52,8	84	31,7	12	4,5	12	4,5	17	6,4	287	54,2	170	32,1	23	4,3	22	4,2	28	5,3
3613	407	51,3	262	33,0	52	6,5	21	2,6	52	6,5	834	52,5	527	33,2	96	6,0	33	2,1	98	6,2
3621	164	37,7	224	51,5	21	4,8	15	3,4	11	2,5	332	38,6	442	51,5	36	4,2	28	3,3	21	2,4
3623	126	38,1	169	51,1	4	1,2	17	5,1	15	4,5	258	39,0	336	50,8	9	1,4	30	4,5	29	4,4
3625	302	45,2	296	44,3	15	2,2	30	4,5	25	3,7	608	45,7	601	45,2	25	1,9	54	4,1	43	3,2
3633	366	50,2	273	37,4	29	4,0	17	2,3	44	6,0	747	51,3	547	37,6	56	3,8	30	2,1	76	5,2
3641	158	45,8	145	42,0	10	2,9	19	5,5	13	3,8	324	47,3	289	42,2	18	2,6	33	4,8	21	3,1
3643	194	50,8	156	40,8	6	1,6	12	3,1	14	3,7	386	50,5	316	41,3	13	1,7	21	2,7	29	3,8
3644	202	51,1	158	40,0	1	0,3	20	5,1	14	3,5	406	52,0	314	40,2	3	0,4	37	4,7	21	2,7
3646	148	49,0	127	42,1	3	1,0	15	5,0	9	3,0	288	47,8	260	43,2	8	1,3	32	5,3	14	2,3
3647	327	44,7	328	44,8	20	2,7	30	4,1	27	3,7	653	45,1	659	45,5	37	2,6	51	3,5	49	3,4
3711	148	43,4	145	42,5	12	3,5	17	5,0	19	5,6	302	44,3	291	42,7	20	2,9	34	5,0	34	5,0
3713	111	32,7	187	55,2	9	2,7	23	6,8	9	2,7	223	33,0	377	55,9	19	2,8	42	6,2	14	2,1
3715	340	45,5	320	42,8	17	2,3	32	4,3	39	5,2	691	46,2	648	43,3	31	2,1	57	3,8	69	4,6
3725	428	50,5	348	41,1	16	1,9	19	2,2	36	4,3	857	51,2	698	41,7	33	2,0	31	1,9	55	3,3
3726	411	50,6	323	39,7	26	3,2	20	2,5	33	4,1	825	50,8	650	40,0	53	3,3	36	2,2	59	3,6
3731	169	41,0	182	44,2	25	6,1	18	4,4	18	4,4	336	40,9	376	45,8	47	5,7	32	3,9	30	3,7
3732	272	42,8	287	45,2	25	3,9	24	3,8	27	4,3	540	42,7	583	46,1	45	3,6	43	3,4	54	4,3
3743	335	45,8	328	44,8	25	3,4	19	2,6	25	3,4	677	46,3	662	45,2	46	3,1	33	2,3	45	3,1
3801	285	51,3	204	36,7	14	2,5	32	5,8	21	3,8	577	51,9	404	36,4	35	3,2	56	5,0	39	3,5
3802	347	54,6	211	33,2	17	2,7	30	4,7	31	4,9	688	54,0	426	33,4	35	2,7	56	4,4	69	5,4
3803	278	50,5	207	37,6	11	2,0	22	4,0	32	5,8	571	51,9	418	38,0	22	2,0	38	3,5	52	4,7
3811	267	51,4	182	35,1	17	3,3	13	2,5	40	7,7	552	53,1	368	35,4	31	3,0	23	2,2	65	6,3
3812	348	54,2	232	36,1	27	4,2	7	1,1	28	4,4	691	54,1	466	36,5	54	4,2	14	1,1	53	4,1
3813	284	46,5	259	42,4	31	5,1	6	1,0	31	5,1	565	46,5	518	42,7	62	5,1	12	1,0	57	4,7

Stimmbezirke	von den sonstigen gültigen Erststimmen entfielen auf den Bewerber von																			
	F.D.P.		ödp		BP		BFB		NPD		NATURGESETZ		STATT		DKP		FW		PBC	
	Zahl	%	Zahl	%	Zahl	%	Zahl	%	Zahl	%	Zahl	%	Zahl	%	Zahl	%	Zahl	%	Zahl	%
	31	32	33	34	35	36	37	38	39	40	41	42	43	44	45	46	47	48	49	50
2515	5	0,7	4	0,6	1	0,1	1	0,1	10	1,4	4	0,6	3	0,4	-	-	5	0,7	4	0,6
2521	10	1,9	1	0,2	-	-	1	0,2	2	0,4	1	0,2	1	0,2	3	0,6	2	0,4	-	-
2522	7	1,5	4	0,9	1	0,2	-	-	2	0,4	1	0,2	-	-	3	0,6	4	0,9	1	0,2
2523	10	1,4	4	0,5	1	0,1	-	-	6	0,8	1	0,1	1	0,1	2	0,3	8	1,1	2	0,3
2601	5	1,1	3	0,6	1	0,2	-	-	2	0,4	-	-	2	0,4	1	0,2	5	1,1	3	0,6
2602	5	1,1	4	0,9	2	0,4	1	0,2	1	0,2	-	-	1	0,2	-	-	5	1,1	4	0,9
2603	9	2,0	3	0,7	-	-	1	0,2	3	0,7	-	-	1	0,2	-	-	3	0,7	1	0,2
2604	5	1,1	5	1,1	-	-	-	-	4	0,9	-	-	-	-	1	0,2	3	0,7	3	0,7
2612	5	1,0	3	0,6	1	0,2	1	0,2	1	0,2	-	-	2	0,4	-	-	9	1,9	1	0,2
2614	7	1,2	3	0,5	1	0,2	-	-	1	0,2	-	-	-	-	2	0,3	1	0,2	2	0,3
2615	6	1,6	1	0,3	-	-	1	0,3	2	0,5	-	-	-	-	1	0,3	3	0,8	3	0,8
2616	5	0,8	2	0,3	-	-	3	0,5	5	0,8	2	0,3	-	-	-	-	3	0,5	4	0,6
2621	13	2,4	2	0,4	-	-	1	0,2	4	0,7	1	0,2	-	-	1	0,2	4	0,7	2	0,4
2703	8	2,2	3	0,8	1	0,3	2	0,5	-	-	-	-	2	0,5	-	-	4	1,1	1	0,3
2704	8	1,3	8	1,3	1	0,2	-	-	2	0,3	-	-	1	0,2	1	0,2	7	1,1	5	0,8
2711	3	0,7	1	0,2	1	0,2	1	0,2	2	0,5	-	-	3	0,7	3	0,7	1	0,2	2	0,5
2712	5	1,2	7	1,7	-	-	-	-	2	0,5	-	-	-	-	-	-	6	1,4	1	0,2
2713	6	1,4	2	0,5	1	0,2	3	0,7	2	0,5	-	-	-	-	-	-	5	1,2	1	0,2
2714	12	2,1	5	0,9	1	0,2	3	0,5	4	0,7	-	-	1	0,2	-	-	12	2,1	2	0,4
2721	9	2,1	6	1,4	-	-	-	-	2	0,5	-	-	1	0,2	2	0,5	4	0,9	-	-
2722	9	1,8	3	0,6	-	-	-	-	5	1,0	-	-	1	0,2	-	-	6	1,2	4	0,8
2723	8	2,0	7	1,7	-	-	1	0,2	5	1,2	-	-	-	-	4	1,0	9	2,2	5	1,2
2724	5	1,4	2	0,5	-	-	-	-	2	0,5	-	-	1	0,3	-	-	4	1,1	-	-
2725	5	1,1	7	1,6	-	-	1	0,2	1	0,2	-	-	-	-	1	0,2	4	0,9	5	1,1
2731	1	0,6	-	-	-	-	-	-	-	-	-	-	1	0,6	-	-	-	-	-	-
2801	8	2,1	4	1,0	-	-	4	1,0	5	1,3	-	-	-	-	3	0,8	6	1,6	1	0,3
2811	13	4,5	2	0,7	1	0,3	-	-	-	-	-	-	-	-	-	-	1	0,3	5	1,7
2821	2	0,5	4	1,0	-	-	1	0,3	4	1,0	-	-	-	-	1	0,3	6	1,5	2	0,5
2822	2	0,5	5	1,3	-	-	1	0,3	2	0,5	-	-	-	-	3	0,8	3	0,8	6	1,5
2901	10	1,7	3	0,5	3	0,5	2	0,3	2	0,3	-	-	-	-	-	-	10	1,7	2	0,3
2903	11	1,2	13	1,5	1	0,1	-	-	3	0,3	-	-	2	0,2	-	-	12	1,4	4	0,5
2911	7	1,2	4	0,7	1	0,2	2	0,3	3	0,5	-	-	1	0,2	1	0,2	10	1,7	5	0,9
2912	8	1,9	4	0,9	3	0,7	2	0,5	-	-	-	-	1	0,2	1	0,2	5	1,2	3	0,7
2922	7	1,3	5	0,9	4	0,7	1	0,2	4	0,7	-	-	3	0,6	-	-	13	2,4	1	0,2
3001	11	2,5	5	1,1	-	-	-	-	5	1,1	-	-	-	-	1	0,2	10	2,2	3	0,7
3101	1	0,2	2	0,4	-	-	1	0,2	-	-	-	-	-	-	1	0,2	3	0,6	-	-
3102	6	1,3	4	0,9	1	0,2	2	0,4	5	1,1	-	-	-	-	-	-	7	1,5	1	0,2
3111	2	0,4	2	0,4	1	0,2	2	0,4	3	0,6	-	-	-	-	-	-	8	1,5	-	-
3112	2	0,4	2	0,4	2	0,4	3	0,6	3	0,6	-	-	-	-	1	0,2	1	0,2	1	0,2
3113	3	0,9	1	0,3	-	-	-	-	1	0,3	-	-	-	-	-	-	3	0,9	-	-
3201	3	0,8	5	1,4	1	0,3	-	-	2	0,5	-	-	-	-	-	-	5	1,4	2	0,5
3202	1	0,2	4	0,9	5	1,1	-	-	3	0,7	-	-	2	0,5	2	0,5	10	2,3	3	0,7
3211	7	1,2	1	0,2	-	-	1	0,2	-	-	-	-	2	0,3	-	-	3	0,5	1	0,2
3212	10	1,9	4	0,7	1	0,2	-	-	2	0,4	-	-	2	0,4	1	0,2	6	1,1	2	0,4
3221	4	1,0	-	-	1	0,2	2	0,5	1	0,2	-	-	-	-	-	-	4	1,0	2	0,5
3222	5	1,2	4	1,0	-	-	4	1,0	4	1,0	-	-	1	0,2	-	-	4	1,0	4	1,0
3223	12	2,1	4	0,7	2	0,4	4	0,7	3	0,5	-	-	-	-	-	-	8	1,4	3	0,5
3224	3	0,8	3	0,8	1	0,3	-	-	1	0,3	-	-	-	-	1	0,3	2	0,5	-	-
3225	4	0,8	2	0,4	1	0,2	-	-	-	-	-	-	-	-	-	-	7	1,4	2	0,4
3307	6	1,2	6	1,2	-	-	-	-	-	-	-	-	1	0,2	-	-	10	2,1	-	-
3308	5	1,0	3	0,6	-	-	-	-	1	0,2	-	-	-	-	1	0,2	8	1,5	1	0,2
3309	6	0,7	7	0,8	-	-	2	0,2	2	0,2	-	-	1	0,1	-	-	22	2,6	2	0,2
3331	7	1,3	5	0,9	-	-	1	0,2	3	0,6	-	-	-	-	1	0,2	20	3,7	-	-
3332	11	1,2	5	0,6	1	0,1	3	0,3	2	0,2	-	-	1	0,1	1	0,1	50	5,6	4	0,4
3501	11	3,1	5	1,4	2	0,6	1	0,3	1	0,3	-	-	1	0,3	1	0,3	10	2,8	1	0,3
3502	5	1,9	3	1,1	-	-	-	-	2	0,8	-	-	-	-	1	0,4	5	1,9	1	0,4
3613	25	3,1	10	1,3	-	-	2	0,3	2	0,3	-	-	1	0,1	1	0,1	7	0,9	4	0,5
3621	2	0,5	1	0,2	1	0,2	1	0,2	3	0,7	-	-	-	-	1	0,2	2	0,5	-	-
3623	5	1,5	1	0,3	-	-	1	0,3	4	1,2	-	-	1	0,3	-	-	2	0,6	1	0,3
3625	7	1,0	1	0,1	2	0,3	1	0,1	2	0,3	-	-	2	0,3	-	-	7	1,0	3	0,4
3633	16	2,2	6	0,8	1	0,1	5	0,7	1	0,1	-	-	1	0,1	-	-	11	1,5	3	0,4
3641	-	-	-	-	5	1,4	2	0,6	1	0,3	-	-	-	-	-	-	3	0,9	2	0,6
3643	3	0,8	-	-	3	0,8	-	-	3	0,8	-	-	3	0,8	-	-	1	0,3	1	0,3
3644	3	0,8	1	0,3	1	0,3	-	-	-	-	-	-	-	-	-	-	6	1,5	3	0,8
3646	2	0,7	-	-	-	-	1	0,3	3	1,0	-	-	-	-	1	0,3	2	0,7	-	-
3647	9	1,2	-	-	-	-	-	-	4	0,5	-	-	-	-	-	-	9	1,2	5	0,7
3711	2	0,6	2	0,6	-	-	4	1,2	2	0,6	-	-	-	-	2	0,6	5	1,5	2	0,6
3713	1	0,3	-	-	-	-	-	-	2	0,6	-	-	-	-	-	-	5	1,5	1	0,3
3715	7	0,9	10	1,3	3	0,4	4	0,5	4	0,5	-	-	-	-	-	-	9	1,2	2	0,3
3725	8	0,9	7	0,8	3	0,4	3	0,4	-	-	-	-	5	0,6	-	-	8	0,9	2	0,2
3726	6	0,7	7	0,9	-	-	-	-	1	0,1	-	-	-	-	2	0,2	10	1,2	7	0,9
3731	4	1,0	2	0,5	-	-	5	1,2	1	0,2	-	-	-	-	-	-	3	0,7	3	0,7
3732	1	0,2	12	1,9	-	-	-	-	4	0,6	-	-	-	-	-	-	3	0,5	7	1,1
3743	9	1,2	3	0,4	2	0,3	-	-	3	0,4	-	-	-	-	-	-	6	0,8	2	0,3
3801	3	0,5	6	1,1	1	0,2	1	0,2	4	0,7	-	-	-	-	-	-	3	0,5	3	0,5
3802	9	1,4	7	1,1	-	-	-	-	1	0,2	-	-	-	-	1	0,2	10	1,6	3	0,5
3803	5	0,9	10	1,8	-	-	1	0,2	-	-	-	-	3	0,5	-	-	13	2,4	-	-
3811	17	3,3	5	1,0	1	0,2	1	0,2	1	0,2	-	-	2	0,4	1	0,2	8	1,5	4	0,8
3812	5	0,8	5	0,8	1	0,2	-	-	3	0,5	-	-	1	0,2	-	-	9	1,4	4	0,6
3813	10	1,6	6	1,0	2	0,3	2	0,3	-	-	-	-	2	0,3	-	-	8	1,3	1	0,2

Stimmbezirke	von den sonstigen gültigen Erst- und Zweitstimmen entfielen auf																			
	F.D.P.		ödp		BP		BFB		NPD		NATURGESETZ		STATT		DKP		FW		PBC	
	Zahl	%	Zahl	%	Zahl	%	Zahl	%	Zahl	%	Zahl	%	Zahl	%	Zahl	%	Zahl	%	Zahl	%
	51	52	53	54	55	56	57	58	59	60	61	62	63	64	65	66	67	68	69	70
2515	14	1,0	10	0,7	1	0,1	3	0,2	19	1,4	8	0,6	3	0,2	2	0,1	12	0,9	7	0,5
2521	27	2,5	3	0,3	-	-	2	0,2	4	0,4	1	0,1	3	0,3	9	0,8	7	0,7	-	-
2522	17	1,8	9	1,0	4	0,4	-	-	3	0,3	2	0,2	2	0,2	6	0,6	11	1,2	2	0,2
2523	24	1,7	10	0,7	1	0,1	1	0,1	11	0,8	1	0,1	2	0,1	4	0,3	18	1,2	4	0,3
2601	10	1,1	7	0,8	3	0,3	1	0,1	5	0,5	-	-	4	0,4	2	0,2	13	1,4	6	0,6
2602	12	1,3	11	1,2	2	0,2	2	0,2	2	0,2	-	-	4	0,4	-	-	13	1,5	9	1,0
2603	25	2,8	8	0,9	-	-	1	0,1	4	0,5	-	-	4	0,5	1	0,1	6	0,7	4	0,5
2604	15	1,7	10	1,1	-	-	-	-	7	0,8	-	-	-	-	2	0,2	9	1,0	6	0,7
2612	15	1,6	7	0,7	2	0,2	4	0,4	2	0,2	-	-	3	0,3	2	0,2	14	1,5	4	0,4
2614	22	1,8	8	0,7	2	0,2	-	-	2	0,2	2	0,2	2	0,2	3	0,3	6	0,5	5	0,4
2615	17	2,4	3	0,4	-	-	1	0,1	3	0,4	-	-	-	-	1	0,1	7	1,0	7	1,0
2616	11	0,8	5	0,4	1	0,1	4	0,3	10	0,8	3	0,2	-	-	-	-	9	0,7	7	0,5
2621	30	2,7	6	0,5	-	-	2	0,2	10	0,9	1	0,1	-	-	2	0,2	10	0,9	7	0,6
2703	12	1,6	6	0,8	1	0,1	4	0,5	-	-	-	-	2	0,3	-	-	5	0,7	2	0,3
2704	14	1,1	15	1,2	1	0,1	-	-	4	0,3	-	-	1	0,1	2	0,2	10	0,8	8	0,6
2711	6	0,7	4	0,5	2	0,2	2	0,2	4	0,5	1	0,1	3	0,4	4	0,5	2	0,2	2	0,2
2712	9	1,1	14	1,7	-	-	-	-	4	0,5	-	-	1	0,1	2	0,2	12	1,4	3	0,4
2713	11	1,3	4	0,5	2	0,2	5	0,6	2	0,2	-	-	-	-	-	-	8	0,9	1	0,1
2714	20	1,8	7	0,6	3	0,3	3	0,3	6	0,5	2	0,2	2	0,2	-	-	19	1,7	3	0,3
2721	19	2,2	12	1,4	-	-	-	-	3	0,3	-	-	2	0,2	4	0,5	5	0,6	-	-
2722	15	1,5	5	0,5	-	-	-	-	8	0,8	-	-	1	0,1	-	-	8	0,8	8	0,8
2723	12	1,5	9	1,1	-	-	1	0,1	9	1,1	-	-	-	-	8	1,0	14	1,7	12	1,5
2724	8	1,1	5	0,7	-	-	-	-	3	0,4	-	-	1	0,1	-	-	5	0,7	-	-
2725	9	1,0	8	0,9	-	-	2	0,2	2	0,2	-	-	-	-	2	0,2	5	0,6	9	1,0
2731	4	1,2	-	-	-	-	-	-	-	-	-	-	1	0,3	-	-	-	-	1	0,3
2801	15	2,0	4	0,5	-	-	6	0,8	12	1,6	-	-	-	-	7	0,9	10	1,3	2	0,3
2811	20	3,4	6	1,0	1	0,2	-	-	-	-	-	-	-	-	-	-	1	0,2	8	1,4
2821	2	0,3	8	1,0	1	0,1	2	0,3	5	0,6	-	-	-	-	2	0,3	9	1,1	5	0,6
2822	4	0,5	11	1,4	-	-	2	0,3	4	0,5	1	0,1	-	-	6	0,8	4	0,5	10	1,3
2901	16	1,3	4	0,3	4	0,3	4	0,3	4	0,3	-	-	1	0,1	-	-	17	1,4	3	0,3
2903	23	1,3	22	1,3	1	0,1	-	-	5	0,3	2	0,1	3	0,2	-	-	18	1,0	8	0,5
2911	16	1,4	8	0,7	1	0,1	3	0,3	5	0,4	-	-	1	0,1	2	0,2	14	1,2	8	0,7
2912	16	1,9	9	1,1	3	0,4	5	0,6	-	-	1	0,1	1	0,1	1	0,1	11	1,3	6	0,7
2922	17	1,6	8	0,8	5	0,5	2	0,2	6	0,6	-	-	6	0,6	-	-	21	2,0	1	0,1
3001	18	2,1	9	1,0	-	-	-	-	10	1,1	2	0,2	-	-	1	0,1	16	1,8	5	0,6
3101	1	0,1	4	0,4	-	-	1	0,1	1	0,1	-	-	-	-	1	0,1	3	0,3	-	-
3102	8	0,9	9	1,0	1	0,1	5	0,5	8	0,9	-	-	-	-	-	-	10	1,1	3	0,3
3111	4	0,4	2	0,2	1	0,1	2	0,2	5	0,5	-	-	-	-	-	-	14	1,4	-	-
3112	3	0,3	3	0,3	2	0,2	5	0,5	8	0,7	-	-	-	-	2	0,2	2	0,2	1	0,1
3113	8	1,2	2	0,3	-	-	-	-	2	0,3	-	-	-	-	-	-	5	0,7	-	-
3201	6	0,8	6	0,8	2	0,3	-	-	3	0,4	-	-	1	0,1	-	-	11	1,5	4	0,5
3202	2	0,2	6	0,7	5	0,6	2	0,2	5	0,6	1	0,1	5	0,6	4	0,5	20	2,3	3	0,3
3211	15	1,2	3	0,2	-	-	2	0,2	1	0,1	1	0,1	4	0,3	-	-	5	0,4	2	0,2
3212	17	1,6	10	0,9	1	0,1	-	-	4	0,4	-	-	2	0,2	2	0,2	10	0,9	7	0,7
3221	7	0,9	-	-	2	0,2	4	0,5	2	0,2	-	-	-	-	-	-	4	0,5	4	0,5
3222	10	1,2	8	1,0	-	-	5	0,6	6	0,7	-	-	2	0,2	-	-	6	0,7	9	1,1
3223	22	1,9	10	0,9	2	0,2	8	0,7	6	0,5	-	-	-	-	-	-	12	1,1	5	0,4
3224	6	0,8	6	0,8	1	0,1	1	0,1	2	0,3	-	-	-	-	2	0,3	4	0,6	-	-
3225	7	0,7	5	0,5	2	0,2	-	-	-	-	-	-	-	-	-	-	10	1,0	4	0,4
3307	10	1,0	11	1,1	-	-	1	0,1	-	-	-	-	2	0,2	-	-	12	1,3	-	-
3308	10	1,0	4	0,4	-	-	1	0,1	1	0,1	1	0,1	-	-	1	0,1	12	1,2	1	0,1
3309	10	0,6	13	0,8	1	0,1	3	0,2	4	0,2	1	0,1	2	0,1	-	-	36	2,1	4	0,2
3331	12	1,1	6	0,6	-	-	1	0,1	6	0,6	-	-	-	-	2	0,2	37	3,5	-	-
3332	19	1,1	11	0,6	2	0,1	6	0,3	4	0,2	-	-	2	0,1	2	0,1	70	3,9	7	0,4
3501	15	2,1	8	1,1	3	0,4	1	0,1	2	0,3	1	0,1	2	0,3	2	0,3	17	2,4	1	0,1
3502	9	1,7	4	0,8	-	-	1	0,2	3	0,6	-	-	-	-	2	0,4	7	1,3	2	0,4
3613	49	3,1	17	1,1	-	-	5	0,3	4	0,3	-	-	2	0,1	2	0,1	13	0,8	6	0,4
3621	5	0,6	2	0,2	1	0,1	3	0,3	6	0,7	-	-	-	-	1	0,1	3	0,3	-	-
3623	9	1,4	2	0,3	-	-	2	0,3	8	1,2	-	-	2	0,3	-	-	4	0,6	2	0,3
3625	13	1,0	6	0,5	3	0,2	2	0,2	3	0,2	-	-	3	0,2	-	-	10	0,8	3	0,2
3633	29	2,0	11	0,8	2	0,1	10	0,7	1	0,1	-	-	2	0,1	-	-	17	1,2	4	0,3
3641	-	-	-	-	5	0,7	4	0,6	1	0,1	1	0,1	-	-	-	-	7	1,0	3	0,4
3643	9	1,2	-	-	5	0,7	-	-	6	0,8	-	-	6	0,8	-	-	2	0,3	1	0,1
3644	6	0,8	2	0,3	1	0,1	-	-	-	-	-	-	-	-	-	-	8	1,0	4	0,5
3646	4	0,7	-	-	-	-	2	0,3	5	0,8	-	-	-	-	1	0,2	2	0,3	-	-
3647	14	1,0	1	0,1	-	-	-	-	10	0,7	-	-	-	-	-	-	17	1,2	7	0,5
3711	4	0,6	4	0,6	-	-	8	1,2	3	0,4	-	-	-	-	4	0,6	8	1,2	3	0,4
3713	1	0,1	-	-	-	-	-	-	4	0,6	-	-	-	-	-	-	8	1,2	1	0,1
3715	10	0,7	18	1,2	4	0,3	7	0,5	9	0,6	1	0,1	-	-	-	-	16	1,1	4	0,3
3725	14	0,8	9	0,5	3	0,2	7	0,4	1	0,1	-	-	5	0,3	1	0,1	10	0,6	5	0,3
3726	10	0,6	13	0,8	1	0,1	-	-	4	0,2	-	-	-	-	3	0,2	17	1,0	11	0,7
3731	10	1,2	3	0,4	-	-	7	0,9	3	0,4	-	-	-	-	-	-	4	0,5	3	0,4
3732	2	0,2	25	2,0	-	-	-	-	7	0,6	-	-	4	0,3	1	0,1	3	0,2	12	0,9
3743	15	1,0	7	0,5	5	0,3	-	-	3	0,2	-	-	-	-	-	-	13	0,9	2	0,1
3801	7	0,6	10	0,9	1	0,1	2	0,2	8	0,7	-	-	-	-	-	-	7	0,6	4	0,4
3802	21	1,6	14	1,1	-	-	-	-	3	0,2	-	-	-	-	1	0,1	24	1,9	6	0,5
3803	8	0,7	16	1,5	-	-	1	0,1	1	0,1	2	0,2	5	0,5	-	-	19	1,7	-	-
3811	29	2,8	7	0,7	2	0,2	1	0,1	1	0,1	1	0,1	3	0,3	1	0,1	15	1,4	5	0,5
3812	13	1,0	8	0,6	2	0,2	-	-	5	0,4	1	0,1	2	0,2	-	-	14	1,1	8	0,6
3813	16	1,3	14	1,2	3	0,2	5	0,4	-	-	-	-	4	0,3	-	-	13	1,1	2	0,2

noch: Ergebnis der Landtagswahl 1998 in den Nürnberger Stimmbezirken (einschließlich Briefwahl)

	Stimmbezirke	Stimmberechtigte			Wähler		Wahlbeteiligung %	ungültige		gültige	
		insgesamt	dar. mit WS		insgesamt	dar. mit WS		Erst-	Zweit-	Erst-	Zweit-
			Zahl	%				Stimmen		Stimmen	
		1	2	3	4	5	6	7	8	9	10
3814	Ludolfingerstr., Straßenholz	880	139	15,8	675	131	76,7	3	3	672	671
3815	Altenfurter Str., Welfenstr.	967	181	18,7	693	166	71,7	8	8	685	685
4001	Gotenstr., Sachsenstr.	557	92	16,5	380	84	68,2	1	6	379	374
4002	Andreas-Hofer-, Sterzinger Str.	452	72	15,9	291	66	64,4	-	2	291	289
4003	Haspingerstr., Meraner Str.	566	60	10,6	331	55	58,5	1	12	330	319
4004	Brunecker Str., Defreggerstr.	505	56	11,1	336	51	66,5	1	7	335	328
4005	Katzwanger Str., Nerzstr.	779	215	27,6	508	198	65,2	3	5	505	503
4303	Dianastr., Nimrodstr.	995	100	10,1	508	94	51,1	1	4	507	504
4411	Worzeldorfer, Wendelsteiner Str.	772	107	13,9	625	101	81,0	3	8	622	615
4412	Leerstetter, Germersheimer Str.	588	96	16,3	486	90	82,7	1	8	485	478
4413	Schwander Str., Kettelerstr.	626	94	15,0	473	88	75,6	7	6	466	467
4421	Saarbrückener, Hochwaldstr.	666	79	11,9	466	74	70,0	6	1	460	465
4422	Deidesheimer, Pirmasenser Str.	673	135	20,1	527	128	78,3	3	1	524	526
4423	Hilbringer,Friedrichsthaler Str.	756	144	19,0	596	138	78,8	9	13	587	583
4511	Pfälzer-Wald-, Saarburger Str.	660	98	14,8	542	94	82,1	4	-	538	542
4512	Taunusweg, Westerwaldweg	468	95	20,3	395	91	84,4	1	8	394	387
4521	Julius-Loßmann-Str., Pachelbelstr.	749	144	19,2	568	138	75,8	7	7	561	561
4522	Paumannstr.	534	85	15,9	373	82	69,9	2	6	371	367
4523	Saarlouiser, Ottweilerstr.	761	160	21,0	623	155	81,9	1	8	622	615
4524	Sebald-Heyden-Str.	720	121	16,8	483	115	67,1	3	6	480	477
4525	Pachelbel-, Karl-Rorich-Str.	655	101	15,4	448	96	68,4	4	10	444	438
4531	Minervastr., Tannhäuserstr.	544	112	20,6	449	106	82,5	9	8	440	441
4532	Raupenschlag, Heckenweg	503	86	17,1	390	82	77,5	2	6	388	384
4533	Regenbogenstr., Frauenlobstr.	708	123	17,4	609	117	86,0	2	5	607	604
4611	Nopitschstr., Heisterstr.	565	68	12,0	382	64	67,6	1	12	381	370
4614	Pettenkoferstr., Volckamerstr.	982	119	12,1	669	112	68,1	8	7	661	662
4621	Rüsternweg, An der Marterlach	675	62	9,2	455	58	67,4	5	2	450	453
4622	Maiacher Str., Alpenrosenweg	545	55	10,1	380	52	69,7	1	6	379	374
4711	Donaustr., Innstr., Isarstr.	824	63	7,6	598	59	72,6	-	2	598	596
4801	Gredinger, Schalkhaußerstr.	778	106	13,6	536	100	68,9	2	5	534	531
4802	Harrlacher, Umbenhauerstr.	976	149	15,3	722	140	74,0	1	5	721	717
4821	Georg-Stefan-, Franz-Liszt-Str.	885	155	17,5	691	146	78,1	4	5	687	686
4831	Tizian-, Amundsen-, Kranzbergstr.	726	113	15,6	534	106	73,6	3	16	531	518
4832	Tilsiter Str., Elbestr.	954	162	17,0	766	151	80,3	1	3	765	763
4839	Cottbuser, Alfons-Stauder-Str.	1068	227	21,3	856	211	80,1	3	3	853	853
4841	Nasbacher Weg, Hans-Traut-Str.	636	75	11,8	445	70	70,0	-	4	445	441
4842	Neuseser Str., Hugo-Wolf-Str.	660	65	9,8	430	60	65,2	3	8	427	422
4843	Anemonen-, Kalman-, Verdistr.	786	109	13,9	589	101	74,9	-	3	589	586
4844	Stadtweg, Am Kreuzberg	1006	161	16,0	781	150	77,6	7	23	774	758
4914	Pillenreuth, Königshof	1039	227	21,8	844	217	81,2	1	2	843	842
4921	A.d.Schwedenschanze, Dompfaffweg	639	157	24,6	513	150	80,3	4	-	509	513
4922	Klosterweg, A.-Achilles-Str.	582	128	22,0	472	122	81,1	3	2	469	470
4923	Auf der Paint, Plattenäckerweg	736	140	19,0	581	134	78,9	3	9	578	572
4924	Sprangerstr., Pechsteinstr.	511	82	16,0	430	78	84,1	4	2	426	428
4925	August-Macke-, Riemerschmidstr.	664	97	14,6	513	93	77,3	5	7	508	506
4931	Am Hochwald,Worzeldorfer Hauptstr.	947	155	16,4	771	147	81,4	1	3	770	768
4943	Borchertstr., Wassermannstr.	607	50	8,2	459	48	75,6	3	6	456	453
4945	Am Bruckweg, Luther-King-Str.	793	96	12,1	647	91	81,6	4	5	643	642
4946	Hohenfelsstr.	1254	154	12,3	973	146	77,6	6	8	967	965
4961	Lindenberger, Krumbacher Str.	530	110	20,8	394	105	74,3	4	4	390	390
4962	Mindelheimer, Pfrontener Str.	839	158	18,8	709	150	84,5	-	2	709	707
5004	Amberger Str., Jäckelstr.	1077	107	9,9	702	102	65,2	3	21	699	681
5011	Reutlinger, Heidenheimer Str.	674	105	15,6	467	100	69,3	3	18	464	449
5023	Adalbertstr., Turnerheimstr.	1040	112	10,8	599	107	57,6	16	24	583	575
5024	Eythstr., Crailsheimer Str.	810	104	12,8	458	99	56,5	9	12	449	446
5031	Oliverweg, Zedern-, Wormser Str.	913	71	7,8	534	68	58,5	6	7	528	527
5101	Creglinger Str.	781	79	10,1	490	75	62,7	-	15	490	475
5102	Tauberstr., Nordenberger Str.	507	90	17,8	407	86	80,3	-	1	407	406
5104	Wiedersbacher, Insinger Str.	688	77	11,2	450	73	65,4	7	13	443	437
5105	Insinger Str., Creglinger Str.	765	83	10,8	369	79	48,2	-	3	369	366
5111	Ansbacher, Dinkelsbühler Str.	712	81	11,4	463	77	65,0	1	12	462	451
5112	Dombühler, Herriedener Str.	758	116	15,3	593	110	78,2	8	10	585	583
5113	Zwernberger Weg, Herriedener Str.	753	104	13,8	567	99	75,3	2	4	565	563
5114	Stockbauer-, Gebsattler Str.	949	114	12,0	641	108	67,5	7	15	634	623
5115	Kuglerstr., Faberstr.	752	74	9,8	499	70	66,4	2	9	497	490
5121	Staedtlerweg, Froescheisweg	510	54	10,6	372	50	72,9	2	3	370	369
5201	Berolzheimer, Gundelsheimer Str.	589	73	12,4	407	68	69,1	4	9	403	398
5202	Kreuzbachweg, Albrecht-Thaer-Str.	880	108	12,3	611	100	69,4	13	20	598	591
5203	Ellingstr., Burgsalacher Str.	1775	239	13,5	1169	222	65,9	7	14	1162	1155
5204	Neuendettelsauer Str.	703	94	13,4	488	87	69,4	5	1	483	487
5205	Rotbuchen-, Stuttgarter Str.	745	144	19,3	625	134	83,9	1	5	624	620
5206	Steiner Weg, Heilsbronner Str.	875	184	21,0	595	170	68,0	1	7	594	588
5221	Kamminer Str., Eibenweg	770	145	18,8	590	138	76,6	6	13	584	577
5222	Stargarder, Schopflocher Str.	602	76	12,6	436	72	72,4	3	2	433	434
5223	Berchinger, Riedenburger Str.	642	121	18,8	493	115	76,8	2	5	491	488
5301	Schußleitenweg, Castellstr.	726	175	24,1	592	166	81,5	-	-	592	592
5302	Cnopfstr., Castellstr.	786	132	16,8	587	125	74,7	5	8	582	579
5303	Beslerstr., Gundekarstr.	711	73	10,3	489	70	68,8	4	13	485	476
5311	Hopfengartenweg, Narzissenweg	827	120	14,5	612	114	74,0	3	9	609	603
5321	Eibacher Haupt-, Morgensternstr.	648	79	12,2	455	75	70,2	3	15	452	440

Stimmbezirke	Erststimmen										Erst- und Zweitstimmen									
	CSU		SPD		GRÜNE		REP		Sonstige		CSU		SPD		GRÜNE		REP		Sonstige	
	Zahl	%	Zahl	%	Zahl	%	Zahl	%	Zahl	%	Zahl	%	Zahl	%	Zahl	%	Zahl	%	Zahl	%
	11	12	13	14	15	16	17	18	19	20	21	22	23	24	25	26	27	28	29	30
3814	325	48,4	264	39,3	21	3,1	15	2,2	47	7,0	654	48,7	537	40,0	41	3,1	28	2,1	83	6,2
3815	334	48,8	260	38,0	34	5,0	16	2,3	41	6,0	670	48,9	534	39,0	61	4,5	30	2,2	75	5,5
4001	142	37,5	191	50,4	11	2,9	18	4,7	17	4,5	289	38,4	375	49,8	23	3,1	34	4,5	32	4,2
4002	112	38,5	144	49,5	10	3,4	13	4,5	12	4,1	222	38,3	294	50,7	22	3,8	24	4,1	18	3,1
4003	93	28,2	195	59,1	9	2,7	18	5,5	15	4,5	187	28,8	383	59,0	20	3,1	33	5,1	26	4,0
4004	132	39,4	162	48,4	13	3,9	15	4,5	13	3,9	266	40,1	329	49,6	24	3,6	25	3,8	19	2,9
4005	204	40,4	228	45,1	15	3,0	20	4,0	38	7,5	411	40,8	466	46,2	26	2,6	36	3,6	69	6,8
4303	189	37,3	231	45,6	22	4,3	33	6,5	32	6,3	385	38,1	462	45,7	45	4,5	60	5,9	59	5,8
4411	265	42,6	255	41,0	37	5,9	15	2,4	50	8,0	531	42,9	511	41,3	77	6,2	30	2,4	88	7,1
4412	228	47,0	183	37,7	27	5,6	17	3,5	30	6,2	457	47,5	365	37,9	57	5,9	32	3,3	52	5,4
4413	200	42,9	187	40,1	41	8,8	16	3,4	22	4,7	407	43,6	376	40,3	82	8,8	28	3,0	40	4,3
4421	192	41,7	222	48,3	19	4,1	10	2,2	17	3,7	383	41,4	449	48,5	37	4,0	17	1,8	39	4,2
4422	233	44,5	219	41,8	30	5,7	13	2,5	29	5,5	471	44,9	447	42,6	55	5,2	24	2,3	53	5,0
4423	264	45,0	260	44,3	26	4,4	13	2,2	24	4,1	524	44,8	527	45,0	48	4,1	25	2,1	46	3,9
4511	214	39,8	268	49,8	18	3,3	12	2,2	26	4,8	438	40,6	548	50,7	31	2,9	21	1,9	42	3,9
4512	147	37,3	205	52,0	14	3,6	9	2,3	19	4,8	294	37,6	405	51,9	31	4,0	17	2,2	34	4,4
4521	153	27,3	338	60,2	19	3,4	23	4,1	28	5,0	317	28,3	678	60,4	38	3,4	43	3,8	46	4,1
4522	135	36,4	201	54,2	12	3,2	14	3,8	9	2,4	271	36,7	397	53,8	26	3,5	26	3,5	18	2,4
4523	229	36,8	325	52,3	17	2,7	24	3,9	27	4,3	468	37,8	643	52,0	32	2,6	41	3,3	53	4,3
4524	199	41,5	231	48,1	11	2,3	16	3,3	23	4,8	397	41,5	465	48,6	22	2,3	30	3,1	43	4,5
4525	137	30,9	263	59,2	13	2,9	15	3,4	16	3,6	280	31,7	515	58,4	29	3,3	27	3,1	31	3,5
4531	115	26,1	286	65,0	11	2,5	8	1,8	20	4,5	232	26,3	582	66,1	18	2,0	17	1,9	32	3,6
4532	109	28,1	234	60,3	17	4,4	14	3,6	14	3,6	223	28,9	468	60,6	28	3,6	30	3,9	23	3,0
4533	141	23,2	396	65,2	25	4,1	24	4,0	21	3,5	284	23,5	793	65,5	49	4,0	44	3,6	41	3,4
4611	118	31,0	209	54,9	15	3,9	26	6,8	13	3,4	243	32,4	408	54,3	30	4,0	49	6,5	21	2,8
4614	232	35,1	345	52,2	20	3,0	40	6,1	24	3,6	477	36,1	695	52,5	37	2,8	68	5,1	46	3,5
4621	169	37,6	220	48,9	13	2,9	24	5,3	24	5,3	343	38,0	443	49,1	28	3,1	45	5,0	44	4,9
4622	155	40,9	174	45,9	11	2,9	17	4,5	22	5,8	314	41,7	346	45,9	19	2,5	32	4,2	42	5,6
4711	297	49,7	238	39,8	17	2,8	20	3,3	26	4,3	596	49,9	485	40,6	30	2,5	37	3,1	46	3,9
4801	263	49,3	207	38,8	24	4,5	15	2,8	25	4,7	535	50,2	414	38,9	46	4,3	25	2,3	45	4,2
4802	328	45,5	284	39,4	46	6,4	20	2,8	43	6,0	667	46,4	574	39,9	84	5,8	37	2,6	76	5,3
4821	337	49,1	244	35,5	39	5,7	21	3,1	46	6,7	676	49,2	490	35,7	73	5,3	42	3,1	92	6,7
4831	277	52,2	181	34,1	26	4,9	9	1,7	38	7,2	552	52,6	360	34,3	49	4,7	17	1,6	71	6,8
4832	387	50,6	299	39,1	25	3,3	16	2,1	38	5,0	768	50,3	591	38,7	63	4,1	32	2,1	74	4,8
4839	406	47,6	341	40,0	45	5,3	16	1,9	45	5,3	824	48,3	689	40,4	79	4,6	27	1,6	87	5,1
4841	210	47,2	163	36,6	22	4,9	15	3,4	35	7,9	417	47,1	323	36,5	49	5,5	27	3,0	70	7,9
4842	202	47,3	172	40,3	15	3,5	12	2,8	26	6,1	418	49,2	343	40,4	26	3,1	19	2,2	43	5,1
4843	304	51,6	231	39,2	19	3,2	13	2,2	22	3,7	598	50,9	473	40,3	37	3,1	25	2,1	42	3,6
4844	399	51,6	275	35,5	27	3,5	27	3,5	46	5,9	784	51,2	566	36,9	48	3,1	50	3,3	84	5,5
4914	431	51,1	299	35,5	29	3,4	21	2,5	63	7,5	879	52,2	595	35,3	59	3,5	37	2,2	115	6,8
4921	322	63,3	128	25,1	9	1,8	14	2,8	36	7,1	647	63,3	257	25,1	20	2,0	27	2,6	71	6,9
4922	245	52,2	164	35,0	19	4,1	12	2,6	29	6,2	493	52,5	332	35,4	33	3,5	22	2,3	59	6,3
4923	324	56,1	184	31,8	23	4,0	16	2,8	31	5,4	646	56,2	357	31,0	53	4,6	32	2,8	62	5,4
4924	243	57,0	135	31,7	8	1,9	17	4,0	23	5,4	488	57,1	271	31,7	21	2,5	31	3,6	43	5,0
4925	257	50,6	174	34,3	19	3,7	16	3,1	42	8,3	521	51,4	348	34,3	41	4,0	29	2,9	75	7,4
4931	404	52,5	256	33,2	38	4,9	27	3,5	45	5,8	817	53,1	521	33,9	73	4,7	48	3,1	79	5,1
4943	207	45,4	199	43,6	21	4,6	13	2,9	16	3,5	421	46,3	376	41,4	53	5,8	23	2,5	36	4,0
4945	292	45,4	260	40,4	39	6,1	18	2,8	34	5,3	592	46,1	521	40,5	72	5,6	32	2,5	68	5,3
4946	482	49,8	367	38,0	33	3,4	28	2,9	57	5,9	972	50,3	738	38,2	71	3,7	50	2,6	101	5,2
4961	175	44,9	147	37,7	16	4,1	18	4,6	34	8,7	357	45,8	297	38,1	33	4,2	31	4,0	62	7,9
4962	402	56,7	239	33,7	18	2,5	13	1,8	37	5,2	816	57,6	470	33,2	40	2,8	21	1,5	69	4,9
5004	305	43,6	306	43,8	18	2,6	39	5,6	31	4,4	595	43,1	623	45,1	26	1,9	76	5,5	60	4,3
5011	232	50,0	179	38,6	20	4,3	19	4,1	14	3,0	444	48,6	362	39,6	35	3,8	37	4,1	35	3,8
5023	258	44,3	257	44,1	29	5,0	16	2,7	23	3,9	510	44,0	527	45,5	49	4,2	33	2,8	39	3,4
5024	210	46,8	169	37,6	20	4,5	30	6,7	20	4,5	429	47,9	340	38,0	37	4,1	48	5,4	41	4,6
5031	276	52,3	190	36,0	14	2,7	28	5,3	20	3,8	551	52,2	386	36,6	25	2,4	54	5,1	39	3,7
5101	295	60,2	161	32,9	12	2,4	12	2,4	10	2,0	571	59,2	324	33,6	24	2,5	22	2,3	24	2,5
5102	219	53,8	137	33,7	17	4,2	5	1,2	29	7,1	445	54,7	275	33,8	33	4,1	11	1,4	49	6,0
5104	277	62,5	133	30,0	8	1,8	5	1,1	20	4,5	548	62,3	271	30,8	14	1,6	10	1,1	37	4,2
5105	210	56,9	117	31,7	11	3,0	11	3,0	20	5,4	415	56,5	239	32,5	18	2,4	22	3,0	41	5,6
5111	236	51,1	185	40,0	9	1,9	14	3,0	18	3,9	468	51,3	369	40,4	19	2,1	26	2,8	31	3,4
5112	322	55,0	204	34,9	21	3,6	10	1,7	28	4,8	649	55,6	413	35,4	34	2,9	19	1,6	53	4,5
5113	303	53,6	220	38,9	16	2,8	12	2,1	14	2,5	596	52,8	453	40,2	28	2,5	23	2,0	28	2,5
5114	278	43,8	267	42,1	33	5,2	24	3,8	32	5,0	608	48,4	494	39,3	56	4,5	43	3,4	56	4,5
5115	263	52,9	187	37,6	13	2,6	20	4,0	14	2,8	520	52,7	380	38,5	21	2,1	39	4,0	27	2,7
5121	159	43,0	167	45,1	12	3,2	14	3,8	18	4,9	311	42,1	346	46,8	23	3,1	27	3,7	32	4,3
5201	209	51,9	159	39,5	9	2,2	15	3,7	11	2,7	416	51,9	321	40,1	19	2,4	25	3,1	20	2,5
5202	255	42,6	260	43,5	35	5,9	27	4,5	21	3,5	503	42,3	534	44,9	59	5,0	53	4,5	40	3,4
5203	606	52,2	416	35,8	51	4,4	37	3,2	52	4,5	1210	52,2	850	36,7	85	3,7	69	3,0	103	4,4
5204	259	53,6	175	36,2	14	2,9	12	2,5	23	4,8	524	54,0	355	36,6	25	2,6	25	2,6	41	4,2
5205	296	47,4	269	43,1	20	3,2	16	2,6	23	3,7	583	46,9	552	44,4	35	2,8	31	2,5	43	3,5
5206	288	48,5	240	40,4	15	2,5	21	3,5	30	5,1	578	48,9	486	41,1	30	2,5	35	3,0	53	4,5
5221	298	51,0	201	34,4	28	4,8	12	2,1	45	7,7	591	50,9	420	36,2	50	4,3	22	1,9	78	6,7
5222	239	55,2	151	34,9	17	3,9	8	1,8	18	4,2	479	55,2	308	35,5	30	3,5	17	2,0	33	3,8
5223	250	50,9	176	35,8	24	4,9	16	3,3	25	5,1	510	52,1	350	35,8	44	4,5	31	3,2	44	4,5
5301	357	60,3	156	26,4	31	5,2	14	2,4	34	5,7	713	60,2	325	27,4	53	4,5	27	2,3	66	5,6
5302	287	49,3	213	36,6	34	5,8	14	2,4	34	5,8	582	50,1	424	36,5	63	5,4	26	2,2	66	5,7
5303	246	50,7	180	37,1	25	5,2	19	3,9	15	3,1	486	50,6	367	38,2	47	4,9	33	3,4	28	2,9
5311	315	51,7	206	33,8	40	6,6	14	2,3	34	5,6	628	51,8	424	35,0	71	5,9	25	2,1	64	5,3
5321	233	51,5	156	34,5	21	4,6	24	5,3	18	4,0	459	51,5	312	35,0	40	4,5	47	5,3	34	3,8

Stimmbezirke	von den sonstigen gültigen Erststimmen entfielen auf den Bewerber von																			
	F.D.P.		ödp		BP		BFB		NPD		NATURGESETZ		STATT		DKP		FW		PBC	
	Zahl	%	Zahl	%	Zahl	%	Zahl	%	Zahl	%	Zahl	%	Zahl	%	Zahl	%	Zahl	%	Zahl	%
	31	32	33	34	35	36	37	38	39	40	41	42	43	44	45	46	47	48	49	50
3814	18	2,7	7	1,0	-	-	-	-	5	0,7	-	-	1	0,1	-	-	16	2,4	-	-
3815	11	1,6	9	1,3	2	0,3	3	0,4	1	0,1	-	-	3	0,4	1	0,1	10	1,5	1	0,1
4001	1	0,3	1	0,3	3	0,8	-	-	2	0,5	-	-	-	-	1	0,3	3	0,8	6	1,6
4002	2	0,7	1	0,3	3	1,0	-	-	1	0,3	-	-	1	0,3	1	0,3	1	0,3	2	0,7
4003	3	0,9	-	-	-	-	-	-	2	0,6	-	-	2	0,6	2	0,6	2	0,6	4	1,2
4004	1	0,3	2	0,6	-	-	-	-	1	0,3	-	-	3	0,9	1	0,3	-	-	5	1,5
4005	12	2,4	3	0,6	3	0,6	1	0,2	8	1,6	-	-	1	0,2	1	0,2	6	1,2	3	0,6
4303	7	1,4	4	0,8	1	0,2	2	0,4	4	0,8	-	-	3	0,6	1	0,2	8	1,6	2	0,4
4411	16	2,6	6	1,0	2	0,3	-	-	3	0,5	-	-	1	0,2	-	-	11	1,8	11	1,8
4412	6	1,2	3	0,6	-	-	2	0,4	1	0,2	-	-	1	0,2	-	-	3	0,6	14	2,9
4413	4	0,9	3	0,6	-	-	-	-	2	0,4	-	-	-	-	-	-	8	1,7	5	1,1
4421	5	1,1	2	0,4	-	-	-	-	1	0,2	-	-	2	0,4	1	0,2	4	0,9	2	0,4
4422	7	1,3	4	0,8	1	0,2	2	0,4	1	0,2	-	-	1	0,2	1	0,2	6	1,1	6	1,1
4423	5	0,9	3	0,5	-	-	2	0,3	4	0,7	-	-	1	0,2	-	-	6	1,0	3	0,5
4511	6	1,1	-	-	1	0,2	1	0,2	4	0,7	-	-	-	-	2	0,4	12	2,2	-	-
4512	2	0,5	2	0,5	2	0,5	-	-	-	-	-	-	2	0,5	-	-	7	1,8	4	1,0
4521	5	0,9	-	-	3	0,5	2	0,4	2	0,4	-	-	1	0,2	1	0,2	9	1,6	5	0,9
4522	3	0,8	-	-	-	-	1	0,3	2	0,5	-	-	-	-	1	0,3	1	0,3	1	0,3
4523	8	1,3	-	-	1	0,2	1	0,2	6	1,0	-	-	2	0,3	-	-	6	1,0	3	0,5
4524	6	1,3	2	0,4	-	-	4	0,8	3	0,6	-	-	1	0,2	3	0,6	3	0,6	1	0,2
4525	2	0,5	5	1,1	2	0,5	-	-	1	0,2	-	-	-	-	1	0,2	4	0,9	1	0,2
4531	4	0,9	1	0,2	-	-	2	0,5	5	1,1	-	-	-	-	2	0,5	4	0,9	2	0,5
4532	2	0,5	1	0,3	1	0,3	1	0,3	4	1,0	-	-	1	0,3	-	-	2	0,5	2	0,5
4533	3	0,5	3	0,5	-	-	-	-	4	0,7	-	-	1	0,2	-	-	8	1,3	2	0,3
4611	6	1,6	3	0,8	-	-	-	-	-	-	-	-	1	0,3	1	0,3	2	0,5	-	-
4614	6	0,9	2	0,3	2	0,3	-	-	3	0,5	-	-	1	0,2	-	-	5	0,8	5	0,8
4621	7	1,6	5	1,1	3	0,7	-	-	3	0,7	-	-	-	-	-	-	4	0,9	2	0,4
4622	4	1,1	6	1,6	-	-	2	0,5	1	0,3	-	-	-	-	-	-	9	2,4	-	-
4711	13	2,2	1	0,2	2	0,3	-	-	4	0,7	-	-	1	0,2	-	-	5	0,8	-	-
4801	6	1,1	11	2,1	2	0,4	-	-	2	0,4	-	-	1	0,2	-	-	3	0,6	-	-
4802	10	1,4	15	2,1	-	-	-	-	1	0,1	-	-	2	0,3	1	0,1	8	1,1	6	0,8
4821	21	3,1	9	1,3	2	0,3	2	0,3	-	-	-	-	2	0,3	1	0,1	3	0,4	6	0,9
4831	13	2,4	5	0,9	3	0,6	2	0,4	2	0,4	-	-	3	0,6	-	-	9	1,7	1	0,2
4832	9	1,2	6	0,8	1	0,1	-	-	2	0,3	-	-	1	0,1	-	-	11	1,4	8	1,0
4839	18	2,1	4	0,5	-	-	7	0,8	1	0,1	-	-	5	0,6	-	-	5	0,6	5	0,6
4841	1	0,2	5	1,1	-	-	3	0,7	9	2,0	-	-	-	-	2	0,4	8	1,8	7	1,6
4842	8	1,9	5	1,2	1	0,2	1	0,2	1	0,2	-	-	4	0,9	-	-	5	1,2	1	0,2
4843	7	1,2	6	1,0	1	0,2	-	-	-	-	-	-	-	-	1	0,2	4	0,7	3	0,5
4844	13	1,7	7	0,9	1	0,1	2	0,3	3	0,4	-	-	5	0,6	2	0,3	11	1,4	2	0,3
4914	20	2,4	7	0,8	2	0,2	2	0,2	3	0,4	-	-	2	0,2	2	0,2	23	2,7	2	0,2
4921	14	2,8	5	1,0	1	0,2	1	0,2	2	0,4	-	-	1	0,2	-	-	9	1,8	3	0,6
4922	11	2,3	1	0,2	1	0,2	1	0,2	3	0,6	-	-	1	0,2	-	-	10	2,1	1	0,2
4923	10	1,7	2	0,3	1	0,2	5	0,9	1	0,2	-	-	1	0,2	-	-	10	1,7	1	0,2
4924	8	1,9	3	0,7	-	-	1	0,2	1	0,2	-	-	-	-	-	-	8	1,9	2	0,5
4925	12	2,4	5	1,0	2	0,4	1	0,2	3	0,6	-	-	2	0,4	-	-	14	2,8	3	0,6
4931	20	2,6	4	0,5	1	0,1	1	0,1	3	0,4	-	-	1	0,1	1	0,1	10	1,3	4	0,5
4943	4	0,9	6	1,3	-	-	2	0,4	1	0,2	-	-	-	-	1	0,2	2	0,4	-	-
4945	5	0,8	19	3,0	-	-	3	0,5	3	0,5	-	-	-	-	-	-	2	0,3	2	0,3
4946	12	1,2	9	0,9	2	0,2	-	-	5	0,5	-	-	4	0,4	-	-	17	1,8	8	0,8
4961	8	2,1	6	1,5	3	0,8	-	-	-	-	-	-	1	0,3	2	0,5	11	2,8	3	0,8
4962	12	1,7	3	0,4	-	-	-	-	-	-	-	-	1	0,1	-	-	19	2,7	2	0,3
5004	9	1,3	-	-	-	-	4	0,6	4	0,6	-	-	-	-	-	-	6	0,9	8	1,1
5011	7	1,5	2	0,4	1	0,2	-	-	1	0,2	-	-	-	-	-	-	2	0,4	1	0,2
5023	5	0,9	2	0,3	2	0,3	-	-	3	0,5	-	-	-	-	4	0,7	7	1,2	-	-
5024	7	1,6	4	0,9	1	0,2	-	-	-	-	-	-	-	-	-	-	6	1,3	2	0,4
5031	4	0,8	1	0,2	1	0,2	2	0,4	3	0,6	-	-	1	0,2	1	0,2	3	0,6	4	0,8
5101	4	0,8	2	0,4	-	-	1	0,2	-	-	-	-	1	0,2	-	-	2	0,4	-	-
5102	5	1,2	4	1,0	-	-	2	0,5	3	0,7	-	-	2	0,5	-	-	7	1,7	6	1,5
5104	7	1,6	1	0,2	-	-	2	0,5	3	0,7	-	-	2	0,5	-	-	1	0,2	4	0,9
5105	4	1,1	2	0,5	1	0,3	1	0,3	5	1,4	-	-	-	-	1	0,3	1	0,3	5	1,4
5111	4	0,9	4	0,9	-	-	-	-	2	0,4	-	-	-	-	2	0,4	3	0,6	3	0,6
5112	9	1,5	4	0,7	2	0,3	1	0,2	2	0,3	-	-	5	0,9	-	-	3	0,5	2	0,3
5113	5	0,9	2	0,4	-	-	1	0,2	-	-	-	-	1	0,2	-	-	3	0,5	2	0,4
5114	8	1,3	2	0,3	1	0,2	3	0,5	-	-	-	-	2	0,3	-	-	9	1,4	7	1,1
5115	2	0,4	-	-	1	0,2	-	-	5	1,0	-	-	2	0,4	1	0,2	2	0,4	1	0,2
5121	7	1,9	3	0,8	-	-	-	-	-	-	-	-	-	-	1	0,3	4	1,1	3	0,8
5201	5	1,2	1	0,2	1	0,2	-	-	1	0,2	-	-	-	-	-	-	3	0,7	-	-
5202	7	1,2	1	0,2	-	-	1	0,2	7	1,2	-	-	1	0,2	-	-	2	0,3	2	0,3
5203	11	0,9	5	0,4	3	0,3	3	0,3	9	0,8	-	-	2	0,2	1	0,1	12	1,0	6	0,5
5204	6	1,2	2	0,4	-	-	1	0,2	1	0,2	-	-	3	0,6	-	-	6	1,2	4	0,8
5205	4	0,6	5	0,8	-	-	-	-	4	0,6	-	-	-	-	1	0,2	5	0,8	4	0,6
5206	8	1,3	4	0,7	1	0,2	1	0,2	1	0,2	-	-	2	0,3	1	0,2	7	1,2	5	0,8
5221	12	2,1	6	1,0	2	0,3	6	1,0	2	0,3	-	-	1	0,2	-	-	11	1,9	5	0,9
5222	5	1,2	5	1,2	-	-	2	0,5	-	-	-	-	2	0,5	-	-	3	0,7	1	0,2
5223	5	1,0	4	0,8	-	-	2	0,4	-	-	-	-	1	0,2	-	-	9	1,8	4	0,8
5301	14	2,4	4	0,7	2	0,3	2	0,3	2	0,3	-	-	1	0,2	1	0,2	6	1,0	2	0,3
5302	8	1,4	2	0,3	2	0,3	4	0,7	3	0,5	-	-	-	-	1	0,2	7	1,2	7	1,2
5303	3	0,6	3	0,6	-	-	-	-	2	0,4	-	-	-	-	-	-	3	0,6	4	0,8
5311	9	1,5	6	1,0	-	-	5	0,8	3	0,5	-	-	2	0,3	1	0,2	7	1,1	1	0,2
5321	8	1,8	1	0,2	-	-	1	0,2	2	0,4	-	-	1	0,2	-	-	4	0,9	1	0,2

Stimmbezirke	von den sonstigen gültigen Erst- und Zweitstimmen entfielen auf																			
	F.D.P.		ödp		BP		BFB		NPD		NATURGESETZ		STATT		DKP		FW		PBC	
	Zahl	%	Zahl	%	Zahl	%	Zahl	%	Zahl	%	Zahl	%	Zahl	%	Zahl	%	Zahl	%	Zahl	%
	51	52	53	54	55	56	57	58	59	60	61	62	63	64	65	66	67	68	69	70
3814	35	2,6	9	0,7	-	-	-	-	10	0,7	1	0,1	2	0,1	-	-	26	1,9	-	-
3815	23	1,7	17	1,2	5	0,4	5	0,4	3	0,2	1	0,1	4	0,3	1	0,1	14	1,0	2	0,1
4001	3	0,4	2	0,3	4	0,5	-	-	3	0,4	-	-	-	-	1	0,1	8	1,1	11	1,5
4002	3	0,5	3	0,5	4	0,7	-	-	1	0,2	-	-	2	0,3	1	0,2	1	0,2	3	0,5
4003	4	0,6	-	-	1	0,2	-	-	2	0,3	3	0,5	3	0,5	2	0,3	4	0,6	7	1,1
4004	1	0,2	3	0,5	-	-	-	-	1	0,2	1	0,2	4	0,6	1	0,2	1	0,2	7	1,1
4005	21	2,1	7	0,7	5	0,5	1	0,1	15	1,5	1	0,1	2	0,2	4	0,4	9	0,9	4	0,4
4303	13	1,3	9	0,9	2	0,2	3	0,3	10	1,0	-	-	5	0,5	1	0,1	12	1,2	4	0,4
4411	26	2,1	11	0,9	3	0,2	2	0,2	7	0,6	-	-	1	0,1	-	-	18	1,5	20	1,6
4412	9	0,9	4	0,4	-	-	3	0,3	3	0,3	1	0,1	1	0,1	-	-	3	0,3	28	2,9
4413	9	1,0	6	0,6	-	-	-	-	2	0,2	-	-	-	-	1	0,1	12	1,3	10	1,1
4421	8	0,9	6	0,6	-	-	-	-	4	0,4	-	-	4	0,4	1	0,1	12	1,3	4	0,4
4422	10	1,0	7	0,7	1	0,1	3	0,3	3	0,3	1	0,1	2	0,2	5	0,5	9	0,9	12	1,1
4423	14	1,2	6	0,5	-	-	3	0,3	7	0,6	-	-	1	0,1	-	-	9	0,8	6	0,5
4511	10	0,9	1	0,1	1	0,1	1	0,1	6	0,6	-	-	-	-	4	0,4	19	1,8	-	-
4512	3	0,4	4	0,5	2	0,3	-	-	-	-	-	-	4	0,5	-	-	11	1,4	10	1,3
4521	9	0,8	-	-	5	0,4	3	0,3	4	0,4	-	-	2	0,2	1	0,1	14	1,2	8	0,7
4522	7	0,9	-	-	-	-	2	0,3	4	0,5	-	-	-	-	2	0,3	1	0,1	2	0,3
4523	13	1,1	-	-	2	0,2	3	0,2	13	1,1	-	-	4	0,3	1	0,1	12	1,0	5	0,4
4524	10	1,0	3	0,3	-	-	6	0,6	5	0,5	-	-	4	0,4	6	0,6	7	0,7	2	0,2
4525	3	0,3	6	0,7	4	0,5	1	0,1	3	0,3	-	-	1	0,1	2	0,2	9	1,0	2	0,2
4531	5	0,6	1	0,1	2	0,2	3	0,3	7	0,8	-	-	-	-	3	0,3	7	0,8	4	0,5
4532	2	0,3	1	0,1	1	0,1	2	0,3	8	1,0	-	-	2	0,3	-	-	3	0,4	4	0,5
4533	6	0,5	6	0,5	-	-	-	-	8	0,7	-	-	3	0,2	-	-	14	1,2	4	0,3
4611	8	1,1	5	0,7	-	-	-	-	-	-	-	-	2	0,3	2	0,3	4	0,5	-	-
4614	11	0,8	8	0,6	2	0,2	-	-	5	0,4	-	-	1	0,1	-	-	9	0,7	10	0,8
4621	13	1,4	8	0,9	3	0,3	1	0,1	5	0,6	-	-	2	0,2	1	0,1	7	0,8	4	0,4
4622	7	0,9	9	1,2	1	0,1	3	0,4	2	0,3	1	0,1	-	-	-	-	19	2,5	-	-
4711	20	1,7	2	0,2	3	0,3	-	-	6	0,5	-	-	3	0,3	-	-	12	1,0	-	-
4801	12	1,1	18	1,7	2	0,2	-	-	4	0,4	1	0,1	3	0,3	-	-	5	0,5	-	-
4802	18	1,3	25	1,7	-	-	-	-	2	0,1	-	-	3	0,2	1	0,1	16	1,1	11	0,8
4821	40	2,9	15	1,1	4	0,3	4	0,3	1	0,1	1	0,1	2	0,1	3	0,2	8	0,6	14	1,0
4831	25	2,4	9	0,9	4	0,4	2	0,2	4	0,4	-	-	4	0,4	1	0,1	20	1,9	2	0,2
4832	19	1,2	12	0,8	1	0,1	1	0,1	4	0,3	-	-	1	0,1	1	0,1	21	1,4	14	0,9
4839	34	2,0	8	0,5	-	-	13	0,8	2	0,1	1	0,1	7	0,4	2	0,1	11	0,6	9	0,5
4841	4	0,5	8	0,9	-	-	5	0,6	18	2,0	-	-	-	-	3	0,3	19	2,1	13	1,5
4842	14	1,6	8	0,9	1	0,1	1	0,1	1	0,1	-	-	6	0,7	-	-	11	1,3	1	0,1
4843	10	0,9	13	1,1	2	0,2	-	-	-	-	-	-	-	-	2	0,2	11	0,9	4	0,3
4844	25	1,6	11	0,7	3	0,2	2	0,1	5	0,3	-	-	8	0,5	3	0,2	23	1,5	4	0,3
4914	34	2,0	15	0,9	4	0,2	2	0,1	6	0,4	-	-	3	0,2	3	0,2	45	2,7	3	0,2
4921	28	2,7	9	0,9	1	0,1	2	0,2	4	0,4	-	-	1	0,1	-	-	20	2,0	6	0,6
4922	22	2,3	2	0,2	1	0,1	2	0,2	6	0,6	-	-	2	0,2	-	-	22	2,3	2	0,2
4923	22	1,9	4	0,3	1	0,1	10	0,9	1	0,1	-	-	2	0,2	-	-	20	1,7	2	0,2
4924	15	1,8	5	0,6	-	-	1	0,1	2	0,2	1	0,1	-	-	1	0,1	14	1,6	4	0,5
4925	21	2,1	10	1,0	2	0,2	1	0,1	6	0,6	-	-	4	0,4	-	-	26	2,6	5	0,5
4931	32	2,1	7	0,5	2	0,1	2	0,1	6	0,4	2	0,1	2	0,1	2	0,1	18	1,2	6	0,4
4943	9	1,0	17	1,9	-	-	3	0,3	1	0,1	-	-	-	-	1	0,1	5	0,6	-	-
4945	12	0,9	34	2,6	1	0,1	6	0,5	5	0,4	-	-	1	0,1	-	-	4	0,3	5	0,4
4946	25	1,3	17	0,9	3	0,2	-	-	9	0,5	4	0,2	5	0,3	-	-	28	1,4	10	0,5
4961	14	1,8	9	1,2	3	0,4	-	-	-	-	1	0,1	3	0,4	2	0,3	22	2,8	8	1,0
4962	20	1,4	6	0,4	-	-	1	0,1	1	0,1	-	-	2	0,1	-	-	33	2,3	6	0,4
5004	15	1,1	1	0,1	-	-	10	0,7	7	0,5	-	-	-	-	-	-	12	0,9	15	1,1
5011	15	1,6	7	0,8	2	0,2	-	-	3	0,3	3	0,3	-	-	-	-	3	0,3	2	0,2
5023	12	1,0	4	0,3	2	0,2	-	-	3	0,3	-	-	-	-	5	0,4	12	1,0	1	0,1
5024	14	1,6	6	0,7	1	0,1	-	-	3	0,3	-	-	-	-	-	-	12	1,3	5	0,6
5031	8	0,8	4	0,4	1	0,1	4	0,4	6	0,6	2	0,2	1	0,1	2	0,2	4	0,4	7	0,7
5101	8	0,8	5	0,5	1	0,1	4	0,4	1	0,1	-	-	1	0,1	-	-	4	0,4	-	-
5102	8	1,0	5	0,6	-	-	3	0,4	7	0,9	-	-	3	0,4	-	-	12	1,5	11	1,4
5104	15	1,7	1	0,1	-	-	2	0,2	6	0,7	-	-	3	0,3	-	-	3	0,3	7	0,8
5105	8	1,1	5	0,7	3	0,4	1	0,1	10	1,4	1	0,1	-	-	1	0,1	2	0,3	10	1,4
5111	8	0,9	6	0,7	-	-	-	-	4	0,4	-	-	-	-	2	0,2	6	0,7	5	0,5
5112	23	2,0	7	0,6	2	0,2	2	0,2	3	0,3	-	-	6	0,5	-	-	6	0,5	4	0,3
5113	9	0,8	4	0,4	-	-	1	0,1	2	0,2	-	-	1	0,1	-	-	8	0,7	3	0,3
5114	15	1,2	2	0,2	1	0,1	5	0,4	1	0,1	-	-	3	0,2	-	-	15	1,2	14	1,1
5115	9	0,9	1	0,1	1	0,1	-	-	5	0,5	-	-	3	0,3	2	0,2	4	0,4	2	0,2
5121	9	1,2	6	0,8	-	-	-	-	-	-	1	0,1	-	-	3	0,4	8	1,1	5	0,7
5201	10	1,2	1	0,1	1	0,1	-	-	2	0,2	-	-	-	-	-	-	6	0,7	-	-
5202	13	1,1	3	0,3	-	-	2	0,2	13	1,1	-	-	1	0,1	-	-	4	0,3	4	0,3
5203	27	1,2	10	0,4	4	0,2	6	0,3	19	0,8	-	-	2	0,1	1	-	22	0,9	12	0,5
5204	12	1,2	4	0,4	-	-	1	0,1	1	0,1	-	-	5	0,5	-	-	10	1,0	8	0,8
5205	8	0,6	7	0,6	2	0,2	-	-	5	0,4	-	-	2	0,2	1	0,1	12	1,0	6	0,5
5206	13	1,1	7	0,6	2	0,2	2	0,2	2	0,2	-	-	3	0,3	1	0,1	13	1,1	10	0,8
5221	20	1,7	10	0,9	4	0,3	12	1,0	2	0,2	-	-	2	0,2	-	-	20	1,7	8	0,7
5222	10	1,2	9	1,0	-	-	2	0,2	-	-	-	-	3	0,3	-	-	6	0,7	3	0,3
5223	10	1,0	9	0,9	-	-	4	0,4	-	-	-	-	2	0,2	-	-	13	1,3	6	0,6
5301	28	2,4	7	0,6	3	0,3	5	0,4	4	0,3	-	-	1	0,1	3	0,3	11	0,9	4	0,3
5302	16	1,4	5	0,4	2	0,2	8	0,7	6	0,5	1	0,1	-	-	2	0,2	13	1,1	13	1,1
5303	7	0,7	4	0,4	-	-	-	-	5	0,5	-	-	-	-	-	-	5	0,5	7	0,7
5311	21	1,7	8	0,7	-	-	10	0,8	7	0,6	-	-	3	0,2	1	0,1	13	1,1	1	0,1
5321	16	1,8	2	0,2	-	-	1	0,1	4	0,4	-	-	2	0,2	-	-	7	0,8	2	0,2

noch: Ergebnis der Landtagswahl 1998 in den Nürnberger Stimmbezirken (einschließlich Briefwahl)

	Stimmbezirke	Stimmberechtigte			Wähler		Wahlbeteiligung %	ungültige		gültige	
		insgesamt	dar. mit WS		insgesamt	dar. mit WS		Erst-	Zweit-	Erst-	Zweit-
			Zahl	%				Stimmen		Stimmen	
		1	2	3	4	5	6	7	8	9	10
5322	Pleinfelder Str., Wildbahnstr.	567	88	15,5	415	83	73,2	9	6	406	409
5323	Wemdinger, Pappenheimer Str.	649	100	15,4	505	95	77,8	2	3	503	502
5331	Gunzenhausener, Motterstr.	769	125	16,3	528	118	68,7	2	5	526	523
5332	Wemfelser Str., Motterstr.	853	174	20,4	652	165	76,4	2	10	650	642
5401	Einsteinring	718	158	22,0	484	150	67,4	3	10	481	474
5402	Koppenhof, Walter-Flex-Str.	830	135	16,3	644	128	77,6	4	2	640	642
5412	Dollnsteiner, Waldstromerstr.	768	79	10,3	474	75	61,7	6	17	468	457
5414	Straßenäckerweg, Solnhofener Str.	641	74	11,5	451	70	70,4	4	11	446	440
5415	Kötzlerstr., Kelheimer Str.	641	113	17,6	511	107	79,7	8	7	503	504
5416	Altmühlweg, Hornfischerstr.	1418	127	9,0	811	120	57,2	11	16	800	789
5421	Beim Wahlbaum, Schlößleinsgasse	915	141	15,4	664	131	72,6	2	11	662	653
5512	Lohhofer, Krottenbacher Str.	1344	195	14,5	1004	181	74,7	5	16	999	988
5531	Holzheim	383	74	19,3	303	69	79,1	6	1	297	302
6011	Henftling-, Alte Wallensteinstr.	798	90	11,3	547	84	68,5	3	10	544	537
6013	Elsa-Brändström-Str., Wredestr.	1372	243	17,7	975	226	71,1	4	13	971	962
6014	Dunantstr., Tillystr.	997	131	13,1	680	124	68,2	7	14	673	666
6111	Zirndorfer, Windsheimer Str.	998	120	12,0	753	113	75,5	7	5	746	748
6112	Neumühlweg, Hügelstr.	804	124	15,4	616	117	76,6	1	4	615	612
6121	Wachendorfer, Dambacher Weg	841	85	10,1	570	80	67,8	5	8	565	562
6122	Rezatweg, Zennweg	705	80	11,3	535	76	75,9	5	7	530	528
6201	Paracelsusstr., Manteuffelstr.	827	124	15,0	640	117	77,4	5	11	635	629
6211	Gaismannshof-, Rehdorfer Str.	780	120	15,4	564	113	72,3	3	3	561	561
6221	Scheinfelder, Puschendorfer Str.	603	101	16,7	426	95	70,6	-	4	426	422
6222	Neustädter, Emskirchener Str.	700	114	16,3	508	108	72,6	-	12	508	496
6223	Burgfarmbacher,Dechsendorfer Str.	581	107	18,4	435	101	74,9	1	12	434	423
6313	Altenberger, Flachslander Str.	1016	134	13,2	690	127	67,9	1	4	689	686
6331	Höfen	533	69	12,9	370	65	69,4	-	1	370	369
6341	Leyher Str., Sigmundstr.	650	96	14,8	439	91	67,5	9	9	430	430
6401	Volzstr., Lenaustr.	586	68	11,6	345	65	58,9	2	2	343	337
6403	Redtenbacherstr., Wandererstr.	976	114	11,7	630	109	64,5	2	4	628	626
6411	Trübnerstr., Leiblstr.	638	74	11,6	397	69	62,2	2	3	395	394
6431	Pestalozzistr., Fahrradstr.	878	107	12,2	536	100	61,0	4	12	532	524
6432	Muggenhofer Str., Peyerstr.	539	79	14,7	339	74	62,9	5	3	334	335
6433	Gertrud-, Joh.-Seb.-Bach-Str.	516	52	10,1	330	48	64,0	6	9	324	321
6441	Bruckner-, Flotow-, Grobestr.	605	72	11,9	327	67	54,0	-	-	327	327
6502	Adolf-Braun-Str., Tassilostr.	942	116	12,3	495	108	52,5	6	11	489	484
7002	Bienweg, Schnieglinger Str.	789	109	13,8	496	99	62,9	-	7	496	489
7003	Dortmunder, Bielefelder Str.	1023	282	27,6	775	257	75,8	-	7	775	768
7101	Schnieglinger, Weihergartenstr.	862	130	15,1	601	119	69,7	2	5	599	596
7102	Herderstr., Kranichstr.	748	130	17,4	507	119	67,8	5	13	502	494
7111	Holsteiner Str., Eutiner Str.	623	86	13,8	442	78	70,9	1	4	441	438
7201	Kriegsopfersiedlung	488	66	13,5	382	60	78,3	-	3	382	379
7221	Wetzendorf	232	23	9,9	180	22	77,6	1	3	179	177
7242	Düsseldorfer Str., Kölner Str.	1047	206	19,7	717	196	68,5	-	24	717	693
7243	Jülicher, Düsseldorfer Str.	1262	233	18,5	825	221	65,4	4	19	821	805
7251	Lerchen-, Greifswalder Str.	834	204	24,5	710	194	85,1	6	22	703	687
7253	Husumer Str., Rostocker Str.	669	139	20,8	531	132	79,4	3	7	528	524
7261	Bamberger, Schleswiger Str.	962	200	20,8	742	190	77,1	-	8	742	734
7301	Schnepfenreuth	240	36	15,0	184	34	76,7	2	5	182	179
7311	Höfles	211	30	14,2	173	29	82,0	-	2	173	171
7321	Buch	516	78	15,1	398	74	77,1	3	6	395	392
7401	Am Thoner Espan, Margaretenstr.	816	166	20,3	675	158	82,7	3	27	672	648
7402	Schweriner, Elmshorner Str.	943	190	20,1	733	181	77,7	1	8	732	725
7403	Wilhelmshavener, Helgolander Str.	851	177	20,8	726	169	85,3	1	5	725	721
7411	Walburgisstr., Neusorgstr.	607	131	21,6	475	125	78,3	1	4	474	471
7421	Von-Oelhafen-, Hermackerstr.	610	131	21,5	467	125	76,6	-	10	467	457
7501	Almoshof, Lohe	741	55	7,4	561	52	75,7	5	12	556	549
7601	Kraftshof	536	61	11,4	420	58	78,4	1	12	417	407
7703	Neunhofer Hauptstr., Ob. Dorfstr.	952	116	12,2	726	111	76,3	1	10	725	716
7813	Klaus-Groth-, Heinrich-Lersch-Str.	806	163	20,2	635	155	78,8	-	3	635	632
7814	Am Weiher, Thomas-Dehler-Str.	1161	140	12,1	882	134	76,0	10	21	872	861
7901	Ochsenfurter Str., Hansengarten	765	97	12,7	624	92	81,6	2	12	622	612
7903	Am Steig, Spessart-, Eigenheimstr.	647	104	16,1	502	98	77,6	3	5	499	497
7904	Kleingründlacher Str.	1160	178	15,3	909	168	78,4	1	9	908	900
7907	Iphofenerstr., Wertheimer Str.	1113	181	16,3	879	171	79,0	1	15	878	864
8001	Schleifweg, Jakob-Muffel-Str.	699	131	18,7	537	125	76,8	1	15	536	522
8002	Gerngrosstr., Senefelderstr.	750	123	16,4	523	117	69,7	1	35	522	488
8011	Creußnerstr., Fraunhoferstr.	975	169	17,3	636	161	65,2	1	8	635	628
8101	Willibaldstr., Elbinger Str.	789	182	23,1	583	173	73,9	5	10	578	573
8102	Carl-von-Linde-, Merseburger Str.	730	160	21,9	540	152	74,0	5	10	535	530
8104	Danziger Str., Bromberger Str.	783	136	17,4	609	129	77,8	-	19	609	590
8105	Leipziger Pl., Naumburger Str.	1117	132	11,8	726	125	65,0	4	12	722	714
8112	Chemnitzer Str., Plauener Str.	475	86	18,1	277	82	58,3	6	8	271	269
8115	Saalfelder Str., Weimarer Str.	494	58	11,7	296	55	59,9	3	11	293	285
8116	Coburger Str., Meißener Str.	979	78	8,0	483	74	49,3	4	34	477	449
8201	Klingenhofstr., Martinstr.	640	110	17,2	441	104	68,9	-	8	441	433
8211	Neumeyerstr., Schafhofstr.	387	42	10,9	201	40	51,9	3	13	197	187
8221	Stadenstr.	374	66	17,6	253	63	67,6	3	8	250	245
8301	Schopenhauerstr., Lenzstr.	705	135	19,1	589	128	83,5	3	9	586	580
8321	Georg-Buchner-, Pausalastr.	774	191	24,7	612	181	79,1	4	14	608	598

Stimmbezirke	Erststimmen										Erst- und Zweitstimmen									
	CSU		SPD		GRÜNE		REP		Sonstige		CSU		SPD		GRÜNE		REP		Sonstige	
	Zahl	%	Zahl	%	Zahl	%	Zahl	%	Zahl	%	Zahl	%	Zahl	%	Zahl	%	Zahl	%	Zahl	%
	11	12	13	14	15	16	17	18	19	20	21	22	23	24	25	26	27	28	29	30
5322	197	48,5	136	33,5	26	6,4	16	3,9	31	7,6	394	48,3	282	34,6	44	5,4	33	4,0	62	7,6
5323	257	51,1	177	35,2	20	4,0	16	3,2	33	6,6	515	51,2	353	35,1	39	3,9	34	3,4	64	6,4
5331	290	55,1	163	31,0	34	6,5	10	1,9	29	5,5	581	55,4	342	32,6	56	5,3	20	1,9	50	4,8
5332	349	53,7	223	34,3	28	4,3	13	2,0	37	5,7	685	53,0	452	35,0	56	4,3	27	2,1	72	5,6
5401	198	41,2	217	45,1	20	4,2	20	4,2	26	5,4	397	41,6	437	45,8	37	3,9	37	3,9	47	4,9
5402	292	45,6	275	43,0	26	4,1	17	2,7	30	4,7	588	45,9	557	43,4	43	3,4	35	2,7	59	4,6
5412	251	53,6	173	37,0	12	2,6	13	2,8	19	4,1	490	53,0	356	38,5	23	2,5	26	2,8	30	3,2
5414	215	48,2	185	41,5	10	2,2	28	6,3	8	1,8	434	49,0	363	41,0	19	2,1	54	6,1	16	1,8
5415	247	49,1	203	40,4	24	4,8	13	2,6	16	3,2	503	50,0	403	40,0	43	4,3	24	2,4	34	3,4
5416	389	48,6	330	41,3	26	3,3	25	3,1	30	3,8	789	49,7	652	41,0	45	2,8	49	3,1	54	3,4
5421	303	45,8	267	40,3	39	5,9	22	3,3	31	4,7	605	46,0	535	40,7	76	5,8	41	3,1	58	4,4
5512	433	43,3	415	41,5	59	5,9	36	3,6	56	5,6	862	43,4	842	42,4	111	5,6	65	3,3	107	5,4
5531	153	51,5	118	39,7	13	4,4	4	1,3	9	3,0	307	51,3	238	39,7	28	4,7	9	1,5	17	2,8
6011	266	48,9	213	39,2	28	5,1	13	2,4	24	4,4	519	48,0	443	41,0	52	4,8	25	2,3	42	3,9
6013	512	52,7	318	32,7	44	4,5	39	4,0	58	6,0	1021	52,8	660	34,1	78	4,0	71	3,7	103	5,3
6014	315	46,8	272	40,4	28	4,2	25	3,7	33	4,9	616	46,0	570	42,6	44	3,3	46	3,4	63	4,7
6111	357	47,9	297	39,8	37	5,0	27	3,6	28	3,8	713	47,7	618	41,4	58	3,9	52	3,5	53	3,5
6112	305	49,6	238	38,7	30	4,9	14	2,3	28	4,6	605	49,3	492	40,1	56	4,6	26	2,1	48	3,9
6121	267	47,3	229	40,5	29	5,1	19	3,4	21	3,7	529	46,9	470	41,7	53	4,7	37	3,3	38	3,4
6122	267	50,4	202	38,1	27	5,1	19	3,6	15	2,8	517	48,9	422	39,9	47	4,4	37	3,5	35	3,3
6201	324	51,0	219	34,5	48	7,6	13	2,0	31	4,9	636	50,3	455	36,0	85	6,7	26	2,1	62	4,9
6211	276	49,2	219	39,0	26	4,6	19	3,4	21	3,7	544	48,5	455	40,6	46	4,1	38	3,4	39	3,5
6221	191	44,8	178	41,8	25	5,9	12	2,8	20	4,7	383	45,2	366	43,2	37	4,4	23	2,7	39	4,6
6222	210	41,3	205	40,4	32	6,3	30	5,9	31	6,1	418	41,6	423	42,1	55	5,5	56	5,6	52	5,2
6223	210	48,4	164	37,8	14	3,2	13	3,0	33	7,6	409	47,7	336	39,2	26	3,0	24	2,8	62	7,2
6313	301	43,7	308	44,7	24	3,5	36	5,2	20	2,9	599	43,6	629	45,7	38	2,8	65	4,7	44	3,2
6331	195	52,7	128	34,6	30	8,1	10	2,7	7	1,9	390	52,8	272	36,8	46	6,2	18	2,4	13	1,8
6341	212	49,3	169	39,3	15	3,5	11	2,6	23	5,3	424	49,3	343	39,9	29	3,4	20	2,3	44	5,1
6401	124	36,2	163	47,5	30	8,7	14	4,1	12	3,5	239	35,1	342	50,3	48	7,1	30	4,4	21	3,1
6403	230	36,6	300	47,8	40	6,4	22	3,5	36	5,7	470	37,5	613	48,9	70	5,6	42	3,3	59	4,7
6411	169	42,8	182	46,1	18	4,6	11	2,8	15	3,8	332	42,1	375	47,5	35	4,4	23	2,9	24	3,0
6431	191	35,9	257	48,3	49	9,2	14	2,6	21	3,9	383	36,3	524	49,6	84	8,0	28	2,7	37	3,5
6432	118	35,3	176	52,7	24	7,2	10	3,0	6	1,8	236	35,3	361	54,0	41	6,1	21	3,1	10	1,5
6433	93	28,7	172	53,1	23	7,1	20	6,2	16	4,9	192	29,8	341	52,9	47	7,3	39	6,0	26	4,0
6441	119	36,4	154	47,1	27	8,3	15	4,6	12	3,7	242	37,0	315	48,2	46	7,0	29	4,4	22	3,4
6502	196	40,1	219	44,8	34	7,0	19	3,9	21	4,3	394	40,5	439	45,1	62	6,4	37	3,8	41	4,2
7002	220	44,4	229	46,2	16	3,2	14	2,8	17	3,4	428	43,5	421	42,7	61	6,2	33	3,4	42	4,3
7003	340	43,9	369	47,6	13	1,7	17	2,2	36	4,6	659	42,7	679	44,0	71	4,6	45	2,9	89	5,8
7101	240	40,1	286	47,7	19	3,2	27	4,5	27	4,5	482	40,3	511	42,8	82	6,9	52	4,4	68	5,7
7102	234	46,6	215	42,8	10	2,0	26	5,2	17	3,4	462	46,4	403	40,5	38	3,8	48	4,8	45	4,5
7111	194	44,0	216	49,0	8	1,8	5	1,1	18	4,1	388	44,1	403	45,8	31	3,5	13	1,5	44	5,0
7201	182	47,6	171	44,8	7	1,8	8	2,1	14	3,7	355	46,6	322	42,3	30	3,9	24	3,2	30	3,9
7221	108	60,3	59	33,0	8	4,5	2	1,1	2	1,1	210	59,0	108	30,3	29	8,1	4	1,1	5	1,4
7242	366	51,0	273	38,1	20	2,8	24	3,3	34	4,7	700	49,6	521	37,0	55	3,9	53	3,8	81	5,7
7243	400	48,7	346	42,1	26	3,2	23	2,8	26	3,2	778	47,8	644	39,6	84	5,2	54	3,3	66	4,1
7251	387	55,0	238	33,9	30	4,3	10	1,4	38	5,4	757	54,5	423	30,4	92	6,6	23	1,7	95	6,8
7253	254	48,1	228	43,2	15	2,8	4	0,8	27	5,1	488	46,4	418	39,7	63	6,0	14	1,3	69	6,6
7261	375	50,5	303	40,8	18	2,4	4	0,5	42	5,7	720	48,8	550	37,3	76	5,1	18	1,2	112	7,6
7301	112	61,5	54	29,7	3	1,6	6	3,3	7	3,8	218	60,4	97	26,9	15	4,2	15	4,2	16	4,4
7311	97	56,1	54	31,2	5	2,9	6	3,5	11	6,4	191	55,5	96	27,9	17	4,9	12	3,5	28	8,1
7321	223	56,5	146	37,0	10	2,5	6	1,5	10	2,5	438	55,7	268	34,1	29	3,7	21	2,7	31	3,9
7401	345	51,3	259	38,5	18	2,7	16	2,4	34	5,1	649	49,2	470	35,6	71	5,4	37	2,8	93	7,0
7402	368	50,3	313	42,8	17	2,3	7	1,0	27	3,7	719	49,3	566	38,8	71	4,9	21	1,4	80	5,5
7403	385	53,1	258	35,6	28	3,9	8	1,1	46	6,3	756	52,3	468	32,4	86	5,9	23	1,6	113	7,8
7411	240	50,6	192	40,5	13	2,7	13	2,7	16	3,4	468	49,5	341	36,1	59	6,2	27	2,9	50	5,3
7421	232	49,7	193	41,3	12	2,6	4	0,9	26	5,6	444	48,1	358	38,7	42	4,5	15	1,6	65	7,0
7501	307	55,2	194	34,9	14	2,5	13	2,3	28	5,0	587	53,1	365	33,0	46	4,2	37	3,3	70	6,3
7601	208	49,9	168	40,3	12	2,9	18	4,3	11	2,6	398	48,3	310	37,6	42	5,1	40	4,9	34	4,1
7703	402	55,4	274	37,8	12	1,7	4	0,6	33	4,6	770	53,4	522	36,2	42	2,9	10	0,7	97	6,7
7813	321	50,6	262	41,3	17	2,7	10	1,6	25	3,9	620	48,9	493	38,9	63	5,0	23	1,8	68	5,4
7814	389	44,6	386	44,3	28	3,2	37	4,2	32	3,7	753	43,5	734	42,4	80	4,6	83	4,8	83	4,8
7901	322	51,8	247	39,7	10	1,6	14	2,3	29	4,7	609	49,4	487	39,5	43	3,5	33	2,7	62	5,0
7903	264	52,9	200	40,1	8	1,6	8	1,6	19	3,8	512	51,4	381	38,3	36	3,6	18	1,8	49	4,9
7904	446	49,1	404	44,5	28	3,1	9	1,0	21	2,3	872	48,2	738	40,8	107	5,9	29	1,6	62	3,4
7907	452	51,5	364	41,5	16	1,8	10	1,1	36	4,1	883	50,7	680	39,0	73	4,2	23	1,3	83	4,8
8001	274	51,1	205	38,2	24	4,5	8	1,5	25	4,7	524	49,5	377	35,6	79	7,5	20	1,9	58	5,5
8002	240	46,0	227	43,5	24	4,6	7	1,3	24	4,6	452	44,8	412	40,8	71	7,0	16	1,6	59	5,8
8011	297	46,8	277	43,6	29	4,6	10	1,6	22	3,5	577	45,7	500	39,6	94	7,4	29	2,3	63	5,0
8101	291	50,3	238	41,2	14	2,4	12	2,1	23	4,0	572	49,7	438	38,1	52	4,5	28	2,4	61	5,3
8102	249	46,5	234	43,7	11	2,1	17	3,2	24	4,5	489	45,9	430	40,4	51	4,8	34	3,2	61	5,7
8104	312	51,2	228	37,4	25	4,1	13	2,1	31	5,1	589	49,1	415	34,6	87	7,3	28	2,3	80	6,7
8105	271	37,5	356	49,3	39	5,4	26	3,6	30	4,2	520	36,2	670	46,7	106	7,4	68	4,7	72	5,0
8112	107	39,5	126	46,5	11	4,1	16	5,9	11	4,1	209	38,7	241	44,6	31	5,7	32	5,9	27	5,0
8115	107	36,5	149	50,9	5	1,7	19	6,5	13	4,4	201	34,8	283	49,0	18	3,1	49	8,5	27	4,7
8116	137	28,7	273	57,2	18	3,8	25	5,2	24	5,0	256	27,6	499	53,9	69	7,5	50	5,4	52	5,6
8201	205	46,5	195	44,2	13	2,9	11	2,5	17	3,9	406	46,5	358	41,0	47	5,4	20	2,3	43	4,9
8211	76	38,6	101	51,3	8	4,1	3	1,5	9	4,6	149	38,8	190	49,5	20	5,2	6	1,6	19	4,9
8221	166	66,4	64	25,6	6	2,4	-	-	14	5,6	325	65,7	119	24,0	17	3,4	2	0,4	32	6,5
8301	323	55,1	205	35,0	20	3,4	5	0,9	33	5,6	629	53,9	371	31,8	69	5,9	16	1,4	81	6,9
8321	314	51,6	229	37,7	22	3,6	12	2,0	31	5,1	614	50,9	412	34,2	78	6,5	31	2,6	71	5,9

Stimmbezirke	von den sonstigen gültigen Erststimmen entfielen auf den Bewerber von																			
	F.D.P.		ödp		BP		BFB		NPD		NATURGESETZ		STATT		DKP		FW		PBC	
	Zahl	%	Zahl	%	Zahl	%	Zahl	%	Zahl	%	Zahl	%	Zahl	%	Zahl	%	Zahl	%	Zahl	%
	31	32	33	34	35	36	37	38	39	40	41	42	43	44	45	46	47	48	49	50
5322	8	2,0	3	0,7	-	-	4	1,0	1	0,2	-	-	1	0,2	2	0,5	5	1,2	7	1,7
5323	6	1,2	9	1,8	-	-	5	1,0	4	0,8	-	-	-	-	-	-	3	0,6	6	1,2
5331	2	0,4	4	0,8	2	0,4	7	1,3	1	0,2	-	-	4	0,8	3	0,6	4	0,8	2	0,4
5332	11	1,7	5	0,8	3	0,5	3	0,5	2	0,3	-	-	1	0,2	-	-	10	1,5	2	0,3
5401	5	1,0	5	1,0	2	0,4	2	0,4	3	0,6	-	-	2	0,4	1	0,2	3	0,6	3	0,6
5402	9	1,4	5	0,8	3	0,5	1	0,2	3	0,5	-	-	1	0,2	-	-	4	0,6	4	0,6
5412	5	1,1	3	0,6	-	-	3	0,6	2	0,4	-	-	2	0,4	-	-	3	0,6	1	0,2
5414	2	0,4	-	-	-	-	1	0,2	1	0,2	-	-	-	-	2	0,4	1	0,2	1	0,2
5415	3	0,6	6	1,2	2	0,4	1	0,2	1	0,2	-	-	-	-	-	-	2	0,4	1	0,2
5416	7	0,9	-	-	2	0,3	9	1,1	4	0,5	-	-	2	0,3	1	0,1	4	0,5	1	0,1
5421	16	2,4	7	1,1	-	-	3	0,5	-	-	-	-	-	-	-	-	3	0,5	2	0,3
5512	13	1,3	8	0,8	2	0,2	2	0,2	3	0,3	-	-	7	0,7	-	-	12	1,2	9	0,9
5531	2	0,7	-	-	-	-	-	-	1	0,3	-	-	-	-	1	0,3	5	1,7	-	-
6011	7	1,3	5	0,9	-	-	3	0,6	2	0,4	-	-	1	0,2	-	-	5	0,9	1	0,2
6013	16	1,6	6	0,6	3	0,3	2	0,2	10	1,0	-	-	2	0,2	2	0,2	15	1,5	2	0,2
6014	12	1,8	4	0,6	1	0,1	2	0,3	5	0,7	-	-	-	-	1	0,1	7	1,0	1	0,1
6111	9	1,2	8	1,1	-	-	2	0,3	1	0,1	-	-	-	-	1	0,1	5	0,7	2	0,3
6112	8	1,3	2	0,3	2	0,3	3	0,5	2	0,3	-	-	-	-	2	0,3	5	0,8	4	0,7
6121	2	0,4	6	1,1	2	0,4	-	-	3	0,5	-	-	1	0,2	-	-	4	0,7	3	0,5
6122	3	0,6	2	0,4	2	0,4	1	0,2	-	-	-	-	1	0,2	1	0,2	3	0,6	2	0,4
6201	8	1,3	7	1,1	-	-	1	0,2	1	0,2	-	-	2	0,3	1	0,2	8	1,3	3	0,5
6211	5	0,9	1	0,2	3	0,5	6	1,1	2	0,4	-	-	2	0,4	1	0,2	-	-	1	0,2
6221	8	1,9	1	0,2	2	0,5	-	-	2	0,5	-	-	-	-	-	-	2	0,5	5	1,2
6222	10	2,0	3	0,6	1	0,2	2	0,4	3	0,6	-	-	-	-	2	0,4	7	1,4	3	0,6
6223	7	1,6	13	3,0	-	-	-	-	6	1,4	-	-	3	0,7	-	-	2	0,5	2	0,5
6313	6	0,9	6	0,9	-	-	-	-	3	0,4	-	-	1	0,1	-	-	4	0,6	-	-
6331	1	0,3	1	0,3	1	0,3	2	0,5	1	0,3	-	-	-	-	-	-	1	0,3	-	-
6341	9	2,1	-	-	-	-	-	-	2	0,5	-	-	3	0,7	1	0,2	5	1,2	3	0,7
6401	4	1,2	1	0,3	-	-	1	0,3	3	0,9	-	-	1	0,3	1	0,3	1	0,3	-	-
6403	9	1,4	2	0,3	3	0,5	3	0,5	6	1,0	-	-	5	0,8	-	-	7	1,1	1	0,2
6411	4	1,0	2	0,5	3	0,8	-	-	-	-	-	-	-	-	1	0,3	5	1,3	-	-
6431	6	1,1	1	0,2	-	-	2	0,4	2	0,4	-	-	3	0,6	2	0,4	5	0,9	-	-
6432	3	0,9	1	0,3	-	-	-	-	-	-	-	-	-	-	1	0,3	1	0,3	-	-
6433	5	1,5	2	0,6	1	0,3	-	-	3	0,9	-	-	1	0,3	-	-	4	1,2	-	-
6441	1	0,3	3	0,9	-	-	-	-	3	0,9	-	-	1	0,3	2	0,6	2	0,6	-	-
6502	4	0,8	3	0,6	2	0,4	1	0,2	1	0,2	-	-	1	0,2	5	1,0	2	0,4	2	0,4
7002	5	1,0	-	-	1	0,2	1	0,2	1	0,2	2	0,4	1	0,2	-	-	5	1,0	1	0,2
7003	11	1,4	2	0,3	1	0,1	-	-	5	0,6	2	0,3	1	0,1	1	0,1	10	1,3	3	0,4
7101	11	1,8	-	-	1	0,2	-	-	3	0,5	-	-	1	0,2	2	0,3	8	1,3	1	0,2
7102	4	0,8	2	0,4	1	0,2	-	-	-	-	3	0,6	-	-	1	0,2	3	0,6	3	0,6
7111	2	0,5	5	1,1	1	0,2	1	0,2	2	0,5	-	-	-	-	1	0,2	5	1,1	1	0,2
7201	4	1,0	2	0,5	-	-	1	0,3	3	0,8	-	-	-	-	1	0,3	2	0,5	1	0,3
7221	-	-	-	-	1	0,6	-	-	-	-	-	-	-	-	-	-	1	0,6	-	-
7242	5	0,7	1	0,1	-	-	1	0,1	4	0,6	3	0,4	3	0,4	2	0,3	14	2,0	1	0,1
7243	4	0,5	4	0,5	-	-	3	0,4	5	0,6	3	0,4	1	0,1	-	-	6	0,7	-	-
7251	18	2,6	5	0,7	-	-	-	-	4	0,6	-	-	1	0,1	-	-	10	1,4	-	-
7253	12	2,3	2	0,4	-	-	-	-	1	0,2	-	-	4	0,8	1	0,2	7	1,3	-	-
7261	14	1,9	10	1,3	1	0,1	1	0,1	3	0,4	-	-	1	0,1	-	-	11	1,5	1	0,1
7301	2	1,1	1	0,5	-	-	-	-	1	0,5	-	-	-	-	-	-	1	0,5	2	1,1
7311	4	2,3	1	0,6	-	-	-	-	2	1,2	1	0,6	1	0,6	-	-	2	1,2	-	-
7321	1	0,3	3	0,8	1	0,3	-	-	1	0,3	1	0,3	-	-	-	-	3	0,8	-	-
7401	11	1,6	7	1,0	-	-	1	0,1	6	0,9	1	0,1	1	0,1	-	-	6	0,9	1	0,1
7402	8	1,1	6	0,8	1	0,1	1	0,1	4	0,5	-	-	2	0,3	1	0,1	4	0,5	-	-
7403	22	3,0	4	0,6	-	-	1	0,1	8	1,1	1	0,1	-	-	-	-	10	1,4	-	-
7411	6	1,3	1	0,2	-	-	-	-	1	0,2	2	0,4	-	-	-	-	6	1,3	-	-
7421	4	0,9	3	0,6	1	0,2	1	0,2	9	1,9	3	0,6	-	-	-	-	5	1,1	-	-
7501	7	1,3	3	0,5	1	0,2	-	-	4	0,7	-	-	1	0,2	-	-	7	1,3	5	0,9
7601	5	1,2	-	-	-	-	-	-	1	0,2	-	-	-	-	1	0,2	4	1,0	-	-
7703	5	0,7	5	0,7	2	0,3	-	-	4	0,6	-	-	1	0,1	1	0,1	13	1,8	2	0,3
7813	7	1,1	1	0,2	1	0,2	-	-	3	0,5	1	0,2	2	0,3	1	0,2	8	1,3	1	0,2
7814	5	0,6	5	0,6	-	-	1	0,1	6	0,7	-	-	1	0,1	-	-	8	0,9	6	0,7
7901	14	2,3	3	0,5	-	-	1	0,2	3	0,5	-	-	2	0,3	-	-	6	1,0	-	-
7903	3	0,6	2	0,4	2	0,4	-	-	1	0,2	-	-	-	-	1	0,2	2	0,4	8	1,6
7904	10	1,1	4	0,4	1	0,1	1	0,1	2	0,2	-	-	1	0,1	-	-	2	0,2	-	-
7907	10	1,1	3	0,3	2	0,2	1	0,1	-	-	8	0,9	1	0,1	-	-	10	1,1	1	0,1
8001	6	1,1	2	0,4	-	-	-	-	-	-	2	0,4	2	0,4	1	0,2	11	2,1	1	0,2
8002	7	1,3	5	1,0	1	0,2	-	-	-	-	1	0,2	1	0,2	4	0,8	5	1,0	-	-
8011	6	0,9	4	0,6	-	-	-	-	2	0,3	1	0,2	1	0,2	2	0,3	5	0,8	1	0,2
8101	6	1,0	2	0,3	3	0,5	3	0,5	3	0,5	-	-	3	0,5	-	-	3	0,5	-	-
8102	4	0,7	7	1,3	-	-	1	0,2	2	0,4	2	0,4	-	-	-	-	6	1,1	2	0,4
8104	13	2,1	5	0,8	-	-	-	-	3	0,5	1	0,2	1	0,2	1	0,2	5	0,8	2	0,3
8105	4	0,6	5	0,7	2	0,3	2	0,3	5	0,7	3	0,4	2	0,3	3	0,4	2	0,3	2	0,3
8112	1	0,4	2	0,7	-	-	-	-	3	1,1	-	-	-	-	2	0,7	3	1,1	-	-
8115	2	0,7	2	0,7	-	-	1	0,3	5	1,7	1	0,3	1	0,3	-	-	-	-	1	0,3
8116	3	0,6	4	0,8	-	-	-	-	-	-	7	1,5	1	0,2	1	0,2	2	0,4	6	1,3
8201	6	1,4	3	0,7	-	-	1	0,2	3	0,7	1	0,2	1	0,2	-	-	2	0,5	-	-
8211	2	1,0	-	-	-	-	-	-	-	-	4	2,0	1	0,5	-	-	1	0,5	1	0,5
8221	2	0,8	4	1,6	-	-	-	-	-	-	-	-	-	-	-	-	1	0,4	7	2,8
8301	14	2,4	6	1,0	1	0,2	-	-	3	0,5	-	-	-	-	-	-	8	1,4	1	0,2
8321	7	1,2	7	1,2	1	0,2	4	0,7	1	0,2	-	-	2	0,3	-	-	7	1,2	2	0,3

Stimmbezirke	von den sonstigen gültigen Erst- und Zweitstimmen entfielen auf																			
	F.D.P.		ödp		BP		BFB		NPD		NATURGESETZ		STATT		DKP		FW		PBC	
	Zahl	%	Zahl	%	Zahl	%	Zahl	%	Zahl	%	Zahl	%	Zahl	%	Zahl	%	Zahl	%	Zahl	%
	51	52	53	54	55	56	57	58	59	60	61	62	63	64	65	66	67	68	69	70
5322	20	2,5	4	0,5	1	0,1	8	1,0	1	0,1	1	0,1	2	0,2	4	0,5	9	1,1	12	1,5
5323	12	1,2	17	1,7	-	-	8	0,8	7	0,7	-	-	-	-	-	-	6	0,6	14	1,4
5331	5	0,5	7	0,7	2	0,2	11	1,0	1	0,1	1	0,1	9	0,9	3	0,3	7	0,7	4	0,4
5332	22	1,7	8	0,6	5	0,4	6	0,5	4	0,3	-	-	2	0,2	-	-	21	1,6	4	0,3
5401	12	1,3	8	0,8	4	0,4	4	0,4	4	0,4	1	0,1	2	0,2	1	0,1	6	0,6	5	0,5
5402	16	1,2	11	0,9	4	0,3	2	0,2	8	0,6	1	0,1	1	0,1	-	-	9	0,7	7	0,5
5412	7	0,8	7	0,8	-	-	3	0,3	3	0,3	-	-	3	0,3	1	0,1	5	0,5	1	0,1
5414	5	0,6	-	-	1	0,1	2	0,2	2	0,2	-	-	-	-	3	0,3	2	0,2	1	0,1
5415	9	0,9	14	1,4	2	0,2	2	0,2	2	0,2	-	-	-	-	-	-	4	0,4	1	0,1
5416	14	0,9	-	-	2	0,1	20	1,3	7	0,4	-	-	2	0,1	1	0,1	6	0,4	2	0,1
5421	27	2,1	13	1,0	-	-	5	0,4	-	-	-	-	1	0,1	1	0,1	6	0,5	5	0,4
5512	24	1,2	16	0,8	3	0,2	5	0,3	5	0,3	1	0,1	14	0,7	-	-	21	1,1	18	0,9
5531	5	0,8	-	-	-	-	-	-	1	0,2	-	-	-	-	2	0,3	9	1,5	-	-
6011	11	1,0	11	1,0	-	-	6	0,6	3	0,3	-	-	1	0,1	-	-	9	0,8	1	0,1
6013	30	1,6	11	0,6	7	0,4	3	0,2	16	0,8	-	-	3	0,2	3	0,2	27	1,4	3	0,2
6014	20	1,5	8	0,6	3	0,2	4	0,3	10	0,7	-	-	2	0,1	2	0,1	12	0,9	2	0,1
6111	19	1,3	15	1,0	-	-	2	0,1	2	0,1	2	0,1	-	-	2	0,1	7	0,5	4	0,3
6112	15	1,2	4	0,3	3	0,2	6	0,5	3	0,2	-	-	-	-	2	0,2	7	0,6	8	0,7
6121	5	0,4	10	0,9	2	0,2	1	0,1	6	0,5	1	0,1	1	0,1	-	-	7	0,6	5	0,4
6122	9	0,9	6	0,6	3	0,3	1	0,1	1	0,1	-	-	2	0,2	1	0,1	9	0,9	3	0,3
6201	16	1,3	13	1,0	-	-	2	0,2	2	0,2	1	0,1	3	0,2	3	0,2	16	1,3	6	0,5
6211	10	0,9	3	0,3	4	0,4	8	0,7	4	0,4	-	-	4	0,4	2	0,2	2	0,2	2	0,2
6221	16	1,9	3	0,4	2	0,2	-	-	6	0,7	-	-	-	-	-	-	4	0,5	8	0,9
6222	15	1,5	3	0,3	1	0,1	2	0,2	4	0,4	-	-	-	-	3	0,3	16	1,6	8	0,8
6223	12	1,4	25	2,9	-	-	-	-	11	1,3	1	0,1	5	0,6	-	-	6	0,7	2	0,2
6313	16	1,2	10	0,7	-	-	-	-	8	0,6	-	-	1	0,1	-	-	9	0,7	-	-
6331	3	0,4	1	0,1	1	0,1	2	0,3	2	0,3	-	-	1	0,1	-	-	3	0,4	-	-
6341	15	1,7	1	0,1	1	0,1	-	-	4	0,5	-	-	7	0,8	1	0,1	11	1,3	4	0,5
6401	7	1,0	1	0,1	-	-	3	0,4	6	0,9	-	-	2	0,3	1	0,1	1	0,1	-	-
6403	12	1,0	3	0,2	4	0,3	4	0,3	12	1,0	-	-	9	0,7	-	-	12	1,0	3	0,2
6411	7	0,9	3	0,4	5	0,6	-	-	-	-	-	-	-	-	1	0,1	8	1,0	-	-
6431	13	1,2	2	0,2	-	-	3	0,3	4	0,4	-	-	3	0,3	4	0,4	8	0,8	-	-
6432	4	0,6	2	0,3	-	-	-	-	-	-	-	-	-	-	2	0,3	2	0,3	-	-
6433	7	1,1	2	0,3	2	0,3	-	-	5	0,8	1	0,2	2	0,3	-	-	7	1,1	-	-
6441	3	0,5	5	0,8	-	-	-	-	4	0,6	-	-	3	0,5	3	0,5	4	0,6	-	-
6502	8	0,8	7	0,7	4	0,4	1	0,1	1	0,1	-	-	2	0,2	8	0,8	7	0,7	3	0,3
7002	13	1,3	8	0,8	1	0,1	1	0,1	2	0,2	3	0,3	1	0,1	2	0,2	10	1,0	1	0,1
7003	28	1,8	8	0,5	3	0,2	3	0,2	12	0,8	3	0,2	1	0,1	3	0,2	21	1,4	7	0,5
7101	28	2,3	4	0,3	3	0,3	1	0,1	5	0,4	1	0,1	2	0,2	4	0,3	19	1,6	1	0,1
7102	10	1,0	6	0,6	4	0,4	-	-	3	0,3	5	0,5	-	-	2	0,2	8	0,8	7	0,7
7111	8	0,9	12	1,4	2	0,2	2	0,2	3	0,3	1	0,1	1	0,1	2	0,2	9	1,0	4	0,5
7201	9	1,2	4	0,5	1	0,1	2	0,3	6	0,8	-	-	-	-	2	0,3	5	0,7	1	0,1
7221	-	-	-	-	1	0,3	-	-	-	-	-	-	-	-	-	-	4	1,1	-	-
7242	19	1,3	5	0,4	-	-	3	0,2	7	0,5	4	0,3	7	0,5	4	0,3	29	2,1	3	0,2
7243	13	0,8	14	0,9	2	0,1	6	0,4	8	0,5	6	0,4	2	0,1	1	0,1	14	0,9	-	-
7251	49	3,5	11	0,8	-	-	1	0,1	8	0,6	1	0,1	2	0,1	-	-	23	1,7	-	-
7253	35	3,3	4	0,4	-	-	-	-	5	0,5	1	0,1	6	0,6	4	0,4	13	1,2	1	0,1
7261	51	3,5	21	1,4	2	0,1	2	0,1	6	0,4	1	0,1	2	0,1	-	-	24	1,6	3	0,2
7301	5	1,4	1	0,3	-	-	-	-	2	0,6	-	-	-	-	-	-	3	0,8	5	1,4
7311	10	2,9	3	0,9	-	-	-	-	5	1,5	2	0,6	1	0,3	1	0,3	5	1,5	1	0,3
7321	6	0,8	8	1,0	2	0,3	-	-	2	0,3	2	0,3	-	-	2	0,3	9	1,1	-	-
7401	48	3,6	15	1,1	-	-	2	0,2	11	0,8	2	0,2	2	0,2	-	-	11	0,8	2	0,2
7402	33	2,3	14	1,0	1	0,1	2	0,1	8	0,5	-	-	4	0,3	2	0,1	15	1,0	1	0,1
7403	65	4,5	8	0,6	-	-	2	0,1	17	1,2	1	0,1	-	-	-	-	18	1,2	2	0,1
7411	20	2,1	3	0,3	-	-	-	-	3	0,3	3	0,3	-	-	-	-	21	2,2	-	-
7421	16	1,7	7	0,8	2	0,2	4	0,4	17	1,8	6	0,6	-	-	-	-	12	1,3	1	0,1
7501	17	1,5	8	0,7	2	0,2	-	-	8	0,7	-	-	1	0,1	-	-	24	2,2	10	0,9
7601	12	1,5	1	0,1	-	-	2	0,2	2	0,2	1	0,1	-	-	2	0,2	12	1,5	2	0,2
7703	13	0,9	10	0,7	4	0,3	1	0,1	10	0,7	-	-	2	0,1	2	0,1	52	3,6	3	0,2
7813	20	1,6	5	0,4	3	0,2	-	-	7	0,6	2	0,2	3	0,2	1	0,1	26	2,1	1	0,1
7814	17	1,0	11	0,6	3	0,2	3	0,2	13	0,8	1	0,1	2	0,1	1	0,1	19	1,1	13	0,8
7901	33	2,7	6	0,5	-	-	2	0,2	5	0,4	-	-	2	0,2	-	-	13	1,1	1	0,1
7903	10	1,0	3	0,3	7	0,7	1	0,1	2	0,2	-	-	1	0,1	2	0,2	7	0,7	16	1,6
7904	30	1,7	14	0,8	1	0,1	2	0,1	4	0,2	1	0,1	2	0,1	1	0,1	7	0,4	-	-
7907	27	1,5	7	0,4	2	0,1	3	0,2	-	-	15	0,9	2	0,1	-	-	21	1,2	6	0,3
8001	21	2,0	6	0,6	-	-	1	0,1	-	-	2	0,2	2	0,2	3	0,3	20	1,9	3	0,3
8002	20	2,0	12	1,2	1	0,1	-	-	-	-	2	0,2	2	0,2	5	0,5	14	1,4	3	0,3
8011	26	2,1	9	0,7	2	0,2	-	-	4	0,3	3	0,2	1	0,1	6	0,5	11	0,9	1	0,1
8101	16	1,4	7	0,6	6	0,5	5	0,4	7	0,6	-	-	7	0,6	-	-	11	1,0	2	0,2
8102	14	1,3	15	1,4	-	-	4	0,4	6	0,6	2	0,2	-	-	2	0,2	14	1,3	4	0,4
8104	39	3,3	10	0,8	1	0,1	-	-	6	0,5	2	0,2	2	0,2	2	0,2	14	1,2	4	0,3
8105	13	0,9	12	0,8	4	0,3	2	0,1	12	0,8	5	0,3	5	0,3	8	0,6	6	0,4	5	0,3
8112	2	0,4	6	1,1	-	-	-	-	6	1,1	-	-	1	0,2	4	0,7	8	1,5	-	-
8115	2	0,3	5	0,9	-	-	2	0,3	10	1,7	3	0,5	2	0,3	-	-	1	0,2	2	0,3
8116	9	1,0	8	0,9	1	0,1	-	-	6	0,6	8	0,9	1	0,1	3	0,3	6	0,6	10	1,1
8201	13	1,5	7	0,8	-	-	2	0,2	7	0,8	1	0,1	2	0,2	1	0,1	9	1,0	1	0,1
8211	7	1,8	-	-	-	-	-	-	-	-	4	1,0	1	0,3	1	0,3	3	0,8	3	0,8
8221	7	1,4	10	2,0	-	-	-	-	-	-	-	-	-	-	-	-	1	0,2	14	2,8
8301	33	2,8	12	1,0	2	0,2	-	-	6	0,5	-	-	2	0,2	-	-	23	2,0	3	0,3
8321	28	2,3	14	1,2	2	0,2	8	0,7	2	0,2	-	-	2	0,2	-	-	11	0,9	4	0,3

noch: Ergebnis der Landtagswahl 1998 in den Nürnberger Stimmbezirken (einschließlich Briefwahl)

	Stimmbezirke	Stimmberechtigte			Wähler		Wahlbeteiligung %	ungültige		gültige	
		insgesamt	dar. mit WS		insgesamt	dar. mit WS		Erst-	Zweit-	Erst-	Zweit-
			Zahl	%				Stimmen		Stimmen	
		1	2	3	4	5	6	7	8	9	10
8322	Falknerweg, Flataustr.	575	150	26,1	489	142	85,0	-	8	489	481
8331	Marienbergstr., Hermhüttestr.	916	201	21,9	727	191	79,4	1	14	726	713
8403	Hasensprung, Heroldsberger Weg	530	91	17,2	407	86	76,8	4	13	403	394
8404	Am Bauernwald, Wissmannstr.	1094	181	16,5	769	171	70,3	1	9	768	760
8411	Betzensteiner, Emreuther Str.	575	128	22,3	457	121	79,5	1	8	456	449
8412	Weißenoher, Effeltricher Str.	644	113	17,5	471	107	73,1	2	6	469	465
8413	Masurenstr., Uttenreuther Str.	713	171	24,0	580	162	81,3	-	9	580	571
8431	Schwendengarten, Königsberger Str.	759	120	15,8	586	113	77,2	5	16	581	570
8503	Otto-Lilienthal-, Andernacher Str.	523	104	19,9	434	98	83,0	-	1	434	433
8504	Ernst-Heinkel-, Karl-Jatho-Weg	843	119	14,1	553	112	65,6	8	10	545	543
8601	Ohrwaschel-, Nuschelbergweg	674	111	16,5	521	104	77,3	5	20	516	501
8611	Waldherrenstr., Hahnenbalz	545	104	19,1	428	98	78,5	-	20	428	408
8621	Hermann-Löns-Str., Vollandstr.	777	118	15,2	616	111	79,3	1	10	615	606
9001	Bismarckstr., Clausewitzstr.	635	196	30,9	512	180	80,6	-	1	512	510
9002	Scharnhorststr., Lutzstr.	584	139	23,8	438	128	75,0	5	5	432	433
9011	Gneisenaustr., Ewaldstr.	676	189	28,0	531	176	78,6	2	2	529	529
9021	Tauroggen-, Schleiermacherstr.	837	220	26,3	581	205	69,4	2	3	579	578
9022	Witzleben-, Julius-Tafel-Str.	655	111	16,9	434	103	66,3	2	4	432	430
9031	Steinplattenweg, Sulzbacher Str.	597	134	22,4	447	125	74,9	3	8	444	439
9042	Äußere Sulzbacher Str, Deinstr.	873	188	21,5	547	177	62,7	2	-	544	547
9043	Dr.-Carlo-Schmid-Str.	1254	259	20,7	810	243	64,6	4	3	806	807
9101	Storm-,Gervinus-, Esperantostr.	714	196	27,5	579	184	81,1	4	6	574	573
9102	Ganghoferstr., Dahlmannstr.	827	165	20	661	155	79,9	1	1	660	660
9111	Erlenstegenstr., Platnersberg	744	190	25,5	579	180	77,8	4	8	575	571
9121	Günthersbühler, Schlegelstr.	737	208	28,2	581	197	78,8	2	1	579	580
9211	Ostendstr., Thusneldastr.	696	114	16,4	508	108	73,0	6	5	502	503
9221	Kirchenberg, Blumröderstr.	777	180	23,2	593	170	76,3	2	2	591	591
9223	Ebenreuther, Engelthaler Str.	967	178	18,4	701	166	72,5	3	9	698	692
9226	Billrothstr., Bühlstr.	968	166	17,1	722	155	74,6	5	10	717	712
9301	Haimendorfer Str., Effnerstr.	803	226	28,1	651	210	81,1	5	2	646	649
9302	Blütenstr., Dientzenhoferstr.	725	240	33,1	601	223	82,9	3	3	598	598
9311	B.-Neumann-, Hersbrucker Str.	623	183	29,4	514	174	82,5	6	9	508	505
9312	Kiebitzweg, Thäterstr.	935	192	20,5	750	182	80,2	4	5	746	745
9313	Ibisweg, Jasminweg	585	148	25,3	508	141	86,8	1	-	507	508
9402	Rehhofstr., Nabburger Str.	1206	275	22,8	972	261	80,6	3	7	969	965
9403	Moritzbergstr., Hohenstädter Weg	796	129	16,2	598	124	75,1	1	8	597	590
9413	Unterbürg, Beerbacher Weg	946	200	21,1	781	192	82,6	2	7	779	774
9421	Ittlinger, Förrenbacher Str.	582	124	21,3	458	119	78,7	4	6	453	451
9422	Am Doktorsfeld, Heuchlinger Str.	695	138	19,9	592	132	85,2	2	-	590	592
9423	Osternoher, Sittenbacher Str.	618	92	14,9	442	87	71,5	6	6	436	436
9424	Reichenecker, Andersenstr.	815	133	16,3	671	126	82,3	6	3	664	668
9501	Am Tiergarten, Bingstr.	783	93	11,9	631	88	80,6	12	21	619	610
9511	Am Eichgrabenfeld, Kritzstr.	629	126	20,0	481	119	76,5	5	6	476	475
9512	Fallrohrstr., Beim Grönacker	569	103	18,1	433	98	76,1	3	4	430	429
9513	Kachletstr., Jochensteinstr.	611	120	19,6	486	114	79,5	5	8	481	478
9514	Siedler-, Zerzabelshofer Hauptstr.	702	99	14,1	477	94	67,9	2	4	475	473
9521	Torwartstr., Rohrmattenstr.	651	119	18,3	498	110	76,5	1	-	497	498
9522	Urbanstr., Forstmeisterstr.	671	144	21,5	514	134	76,6	6	3	508	511
9531	Heimgartenweg, Waldluststr.	646	128	19,8	501	119	77,6	8	6	493	495
9532	Ayrerstr., Viatisstr.	592	124	20,9	506	115	85,5	5	2	501	504
9533	Regensburger, Siebenbürger Str.	507	113	22,3	427	105	84,2	-	1	427	426
9551	Regensburger Str., Altenheim	235	35	14,9	142	32	60,4	1	4	141	138
9601	Bärenbühlgraben, Flachsröststr.	942	179	19,0	764	173	81,1	4	5	760	759
9602	Am Bauernfeld, Birnthon	782	98	12,5	541	95	69,2	5	10	536	531
9603	Hirtenwiesenstr., Imkerstr.	884	105	11,9	645	101	73,0	3	9	642	636
9604	Puschkinstr., Gorkistr.	900	126	14,0	649	122	72,1	3	4	646	645
9721	Brunn, Netzstall	600	87	14,5	473	83	78,8	3	-	470	473
	Zusammen	338194	54048	16,0	233594	50804	69,1	1532	3645	232024	229862

Stimmbezirke	Erststimmen										Erst- und Zweitstimmen									
	CSU		SPD		GRÜNE		REP		Sonstige		CSU		SPD		GRÜNE		REP		Sonstige	
	Zahl	%	Zahl	%	Zahl	%	Zahl	%	Zahl	%	Zahl	%	Zahl	%	Zahl	%	Zahl	%	Zahl	%
	11	12	13	14	15	16	17	18	19	20	21	22	23	24	25	26	27	28	29	30
8322	262	53,6	175	35,8	16	3,3	10	2,0	26	5,3	505	52,1	319	32,9	63	6,5	26	2,7	57	5,9
8331	328	45,2	325	44,8	34	4,7	7	1,0	32	4,4	637	44,3	596	41,4	121	8,4	17	1,2	68	4,7
8403	186	46,2	166	41,2	26	6,5	7	1,7	18	4,5	355	44,5	308	38,6	75	9,4	19	2,4	40	5,0
8404	278	36,2	410	53,4	30	3,9	18	2,3	32	4,2	539	35,3	777	50,9	92	6,0	45	2,9	75	4,9
8411	201	44,1	197	43,2	23	5,0	15	3,3	20	4,4	381	42,1	384	42,4	61	6,7	31	3,4	48	5,3
8412	203	43,3	217	46,3	19	4,1	13	2,8	17	3,6	385	41,2	416	44,5	55	5,9	32	3,4	46	4,9
8413	287	49,5	220	37,9	34	5,9	9	1,6	30	5,2	559	48,6	395	34,3	101	8,8	23	2,0	73	6,3
8431	297	51,1	226	38,9	26	4,5	11	1,9	21	3,6	577	50,1	412	35,8	86	7,5	30	2,6	46	4,0
8503	221	50,9	177	40,8	24	5,5	5	1,2	7	1,6	432	49,8	324	37,4	70	8,1	15	1,7	26	3,0
8504	258	47,3	238	43,7	11	2,0	17	3,1	21	3,9	508	46,7	449	41,3	40	3,7	39	3,6	52	4,8
8601	195	37,8	278	53,9	15	2,9	14	2,7	14	2,7	371	36,5	525	51,6	54	5,3	33	3,2	34	3,3
8611	193	45,1	205	47,9	13	3,0	6	1,4	11	2,6	365	43,7	389	46,5	35	4,2	20	2,4	27	3,2
8621	227	36,9	335	54,5	22	3,6	14	2,3	17	2,8	437	35,8	639	52,3	73	6,0	33	2,7	39	3,2
9001	250	48,8	197	38,5	26	5,1	9	1,8	30	5,9	500	48,9	394	38,6	57	5,6	17	1,7	54	5,3
9002	193	44,7	164	38,0	30	6,9	18	4,2	27	6,3	389	45,0	333	38,5	65	7,5	28	3,2	50	5,8
9011	310	58,6	133	25,1	42	7,9	7	1,3	37	7,0	629	59,5	281	26,6	76	7,2	12	1,1	60	5,7
9021	308	53,2	174	30,1	37	6,4	26	4,5	34	5,9	623	53,8	355	30,7	70	6,1	47	4,1	62	5,4
9022	162	37,5	201	46,5	16	3,7	30	6,9	23	5,3	330	38,3	403	46,8	37	4,3	53	6,1	39	4,5
9031	248	55,9	126	28,4	31	7,0	6	1,4	33	7,4	492	55,7	266	30,1	54	6,1	9	1,0	62	7,0
9042	234	43,0	219	40,3	41	7,5	10	1,8	40	7,4	477	43,7	445	40,8	83	7,6	17	1,6	69	6,3
9043	360	44,7	297	36,8	64	7,9	17	2,1	68	8,4	721	44,7	605	37,5	129	8,0	31	1,9	127	7,9
9101	327	57,0	164	28,6	31	5,4	8	1,4	44	7,7	665	58,0	325	28,3	67	5,8	15	1,3	75	6,5
9102	329	49,8	224	33,9	45	6,8	13	2,0	49	7,4	666	50,5	453	34,3	98	7,4	18	1,4	85	6,4
9111	357	62,1	122	21,2	48	8,3	7	1,2	41	7,1	707	61,7	252	22,0	90	7,9	14	1,2	83	7,2
9121	361	62,3	130	22,5	39	6,7	6	1,0	43	7,4	723	62,4	265	22,9	76	6,6	11	0,9	84	7,2
9211	267	53,2	171	34,1	24	4,8	8	1,6	32	6,4	540	53,7	346	34,4	49	4,9	15	1,5	55	5,5
9221	360	60,9	159	26,9	33	5,6	12	2,0	27	4,6	718	60,7	324	27,4	64	5,4	18	1,5	58	4,9
9223	372	53,3	221	31,7	41	5,9	16	2,3	48	6,9	734	52,8	449	32,3	81	5,8	33	2,4	93	6,7
9226	358	49,9	251	35,0	52	7,3	23	3,2	33	4,6	721	50,5	512	35,8	97	6,8	38	2,7	61	4,3
9301	366	56,7	192	29,7	32	5,0	15	2,3	41	6,3	741	57,2	389	30,0	62	4,8	28	2,2	75	5,8
9302	374	62,5	133	22,2	39	6,5	16	2,7	36	6,0	753	63,0	274	22,9	77	6,4	28	2,3	64	5,4
9311	305	60,0	120	23,6	33	6,5	12	2,4	38	7,5	612	60,4	244	24,1	68	6,7	20	2,0	69	6,8
9312	426	57,1	210	28,2	43	5,8	16	2,1	51	6,8	847	56,8	437	29,3	78	5,2	29	1,9	100	6,7
9313	312	61,5	126	24,9	26	5,1	9	1,8	34	6,7	623	61,4	266	26,2	49	4,8	15	1,5	62	6,1
9402	484	49,9	322	33,2	60	6,2	24	2,5	79	8,2	970	50,2	652	33,7	128	6,6	43	2,2	141	7,3
9403	305	51,1	216	36,2	29	4,9	16	2,7	31	5,2	607	51,1	430	36,2	63	5,3	29	2,4	58	4,9
9413	418	53,7	260	33,4	39	5,0	24	3,1	38	4,9	846	54,5	524	33,7	74	4,8	44	2,8	65	4,2
9421	236	52,1	156	34,4	20	4,4	10	2,2	31	6,8	473	52,3	321	35,5	39	4,3	19	2,1	52	5,8
9422	339	57,5	167	28,3	33	5,6	8	1,4	43	7,3	683	57,8	343	29,0	65	5,5	13	1,1	78	6,6
9423	204	46,8	176	40,4	15	3,4	15	3,4	26	6,0	416	47,7	352	40,4	26	3,0	28	3,2	50	5,7
9424	342	51,5	206	31,0	49	7,4	16	2,4	51	7,7	687	51,6	431	32,4	97	7,3	30	2,3	87	6,5
9501	377	60,9	185	29,9	11	1,8	13	2,1	33	5,3	759	61,8	367	29,9	22	1,8	28	2,3	53	4,3
9511	185	38,9	220	46,2	34	7,1	12	2,5	25	5,3	370	38,9	448	47,1	62	6,5	20	2,1	51	5,4
9512	165	38,4	204	47,4	31	7,2	9	2,1	21	4,9	326	38,0	417	48,5	63	7,3	17	2,0	36	4,2
9513	242	50,3	183	38,0	21	4,4	9	1,9	26	5,4	488	50,9	362	37,7	45	4,7	18	1,9	46	4,8
9514	215	45,3	190	40,0	25	5,3	16	3,4	29	6,1	442	46,6	380	40,1	47	5,0	29	3,1	50	5,3
9521	157	31,6	258	51,9	41	8,2	13	2,6	28	5,6	321	32,3	541	54,4	66	6,6	21	2,1	46	4,6
9522	231	45,5	189	37,2	34	6,7	15	3,0	39	7,7	462	45,3	394	38,7	65	6,4	27	2,6	71	7,0
9531	214	43,4	209	42,4	38	7,7	11	2,2	21	4,3	435	44,0	429	43,4	66	6,7	20	2,0	38	3,8
9532	263	52,5	172	34,3	37	7,4	8	1,6	21	4,2	528	52,5	349	34,7	74	7,4	15	1,5	39	3,9
9533	213	49,9	151	35,4	32	7,5	10	2,3	21	4,9	434	50,9	302	35,4	63	7,4	15	1,8	39	4,6
9551	49	34,8	72	51,1	13	9,2	-	-	7	5,0	96	34,4	142	50,9	26	9,3	1	0,4	14	5,0
9601	391	51,4	252	33,2	54	7,1	15	2,0	48	6,3	779	51,3	514	33,8	103	6,8	30	2,0	93	6,1
9602	251	46,8	204	38,1	39	7,3	11	2,1	31	5,8	504	47,2	418	39,2	72	6,7	20	1,9	53	5,0
9603	339	52,8	222	34,6	23	3,6	18	2,8	40	6,2	672	52,6	458	35,8	44	3,4	32	2,5	72	5,6
9604	309	47,8	226	35,0	52	8,0	12	1,9	47	7,3	624	48,3	463	35,9	90	7,0	23	1,8	91	7,0
9721	284	60,4	132	28,1	19	4,0	7	1,5	28	6,0	565	59,9	265	28,1	39	4,1	14	1,5	60	6,4
zus.	103792	44,7	97758	42,1	11797	5,1	7105	3,1	11572	5,0	206278	44,7	191869	41,5	26967	5,8	13916	3,0	22856	4,9

Stimmbezirke	von den sonstigen gültigen Erststimmen entfielen auf den Bewerber von																			
	F.D.P.		ödp		BP		BFB		NPD		NATURGESETZ		STATT		DKP		FW		PBC	
	Zahl	%	Zahl	%	Zahl	%	Zahl	%	Zahl	%	Zahl	%	Zahl	%	Zahl	%	Zahl	%	Zahl	%
	31	32	33	34	35	36	37	38	39	40	41	42	43	44	45	46	47	48	49	50
8322	8	1,6	3	0,6	-	-	-	-	4	0,8	-	-	-	-	-	-	8	1,6	3	0,6
8331	11	1,5	4	0,6	-	-	2	0,3	2	0,3	-	-	-	-	2	0,3	7	1,0	4	0,6
8403	3	0,7	4	1,0	-	-	1	0,2	-	-	1	0,2	1	0,2	2	0,5	3	0,7	3	0,7
8404	6	0,8	3	0,4	-	-	1	0,1	3	0,4	-	-	3	0,4	3	0,4	10	1,3	3	0,4
8411	6	1,3	6	1,3	-	-	-	-	3	0,7	-	-	-	-	-	-	5	1,1	-	-
8412	3	0,6	2	0,4	1	0,2	-	-	3	0,6	-	-	-	-	1	0,2	6	1,3	1	0,2
8413	6	1,0	11	1,9	-	-	-	-	2	0,3	-	-	1	0,2	1	0,2	9	1,6	-	-
8431	9	1,5	1	0,2	1	0,2	-	-	1	0,2	-	-	1	0,2	-	-	8	1,4	-	-
8503	4	0,9	-	-	-	-	-	-	1	0,2	-	-	-	-	-	-	2	0,5	-	-
8504	8	1,5	-	-	-	-	-	-	3	0,6	1	0,2	-	-	2	0,4	7	1,3	-	-
8601	3	0,6	3	0,6	1	0,2	2	0,4	1	0,2	-	-	-	-	-	-	4	0,8	-	-
8611	2	0,5	3	0,7	-	-	-	-	2	0,5	1	0,2	1	0,2	1	0,2	1	0,2	-	-
8621	4	0,7	7	1,1	1	0,2	-	-	-	-	1	0,2	-	-	-	-	4	0,7	-	-
9001	8	1,6	10	2,0	1	0,2	-	-	1	0,2	-	-	-	-	-	-	10	2,0	-	-
9002	10	2,3	6	1,4	4	0,9	2	0,5	-	-	-	-	1	0,2	1	0,2	3	0,7	-	-
9011	21	4,0	3	0,6	2	0,4	1	0,2	1	0,2	-	-	-	-	1	0,2	6	1,1	2	0,4
9021	13	2,2	5	0,9	-	-	1	0,2	3	0,5	-	-	1	0,2	-	-	10	1,7	1	0,2
9022	7	1,6	1	0,2	1	0,2	2	0,5	2	0,5	-	-	-	-	-	-	10	2,3	-	-
9031	14	3,2	4	0,9	-	-	1	0,2	2	0,5	-	-	1	0,2	-	-	11	2,5	-	-
9042	10	1,8	15	2,8	-	-	1	0,2	3	0,6	-	-	1	0,2	2	0,4	7	1,3	1	0,2
9043	31	3,8	11	1,4	2	0,2	3	0,4	4	0,5	-	-	-	-	2	0,2	13	1,6	2	0,2
9101	24	4,2	7	1,2	1	0,2	1	0,2	3	0,5	-	-	-	-	-	-	7	1,2	1	0,2
9102	18	2,7	11	1,7	1	0,2	2	0,3	1	0,2	-	-	3	0,5	-	-	12	1,8	1	0,2
9111	19	3,3	7	1,2	-	-	-	-	-	-	-	-	1	0,2	-	-	11	1,9	3	0,5
9121	24	4,1	7	1,2	-	-	2	0,3	1	0,2	-	-	1	0,2	1	0,2	5	0,9	2	0,3
9211	16	3,2	7	1,4	2	0,4	-	-	2	0,4	-	-	1	0,2	-	-	3	0,6	1	0,2
9221	14	2,4	3	0,5	1	0,2	1	0,2	2	0,3	-	-	1	0,2	1	0,2	4	0,7	-	-
9223	20	2,9	6	0,9	1	0,1	1	0,1	2	0,3	-	-	1	0,1	2	0,3	14	2,0	1	0,1
9226	14	2,0	5	0,7	1	0,1	1	0,1	2	0,3	-	-	-	-	1	0,1	9	1,3	-	-
9301	18	2,8	7	1,1	-	-	2	0,3	3	0,5	-	-	-	-	1	0,2	8	1,2	2	0,3
9302	16	2,7	4	0,7	1	0,2	2	0,3	2	0,3	-	-	-	-	1	0,2	8	1,3	2	0,3
9311	24	4,7	11	2,2	-	-	-	-	-	-	-	-	-	-	-	-	3	0,6	-	-
9312	27	3,6	6	0,8	1	0,1	1	0,1	-	-	-	-	1	0,1	-	-	11	1,5	4	0,5
9313	19	3,7	8	1,6	-	-	-	-	1	0,2	-	-	-	-	-	-	4	0,8	2	0,4
9402	32	3,3	18	1,9	2	0,2	1	0,1	3	0,3	-	-	1	0,1	2	0,2	18	1,9	2	0,2
9403	13	2,2	4	0,7	1	0,2	-	-	2	0,3	-	-	1	0,2	-	-	9	1,5	1	0,2
9413	12	1,5	4	0,5	3	0,4	2	0,3	1	0,1	-	-	3	0,4	1	0,1	10	1,3	2	0,3
9421	11	2,4	7	1,5	-	-	-	-	2	0,4	-	-	2	0,4	-	-	6	1,3	3	0,7
9422	25	4,2	6	1,0	-	-	-	-	1	0,2	-	-	1	0,2	-	-	8	1,4	2	0,3
9423	7	1,6	2	0,5	1	0,2	1	0,2	5	1,1	-	-	-	-	-	-	8	1,8	2	0,5
9424	16	2,4	6	0,9	3	0,5	-	-	2	0,3	-	-	-	-	-	-	21	3,2	3	0,5
9501	17	2,7	1	0,2	3	0,5	1	0,2	1	0,2	-	-	1	0,2	1	0,2	6	1,0	2	0,3
9511	2	0,4	9	1,9	3	0,6	1	0,2	1	0,2	-	-	1	0,2	-	-	8	1,7	-	-
9512	7	1,6	2	0,5	1	0,2	4	0,9	-	-	-	-	-	-	1	0,2	5	1,2	1	0,2
9513	8	1,7	2	0,4	-	-	1	0,2	4	0,8	-	-	-	-	-	-	7	1,5	4	0,8
9514	7	1,5	5	1,1	1	0,2	1	0,2	3	0,6	-	-	1	0,2	-	-	11	2,3	-	-
9521	10	2,0	8	1,6	1	0,2	-	-	3	0,6	-	-	-	-	-	-	6	1,2	-	-
9522	10	2,0	6	1,2	1	0,2	5	1,0	2	0,4	-	-	1	0,2	-	-	12	2,4	2	0,4
9531	9	1,8	2	0,4	-	-	-	-	2	0,4	-	-	1	0,2	-	-	7	1,4	-	-
9532	8	1,6	6	1,2	-	-	-	-	1	0,2	-	-	1	0,2	-	-	5	1,0	-	-
9533	11	2,6	6	1,4	-	-	-	-	2	0,5	-	-	-	-	-	-	2	0,5	-	-
9551	1	0,7	-	-	1	0,7	1	0,7	1	0,7	-	-	-	-	3	2,1	-	-	-	-
9601	14	1,8	8	1,1	1	0,1	4	0,5	7	0,9	-	-	-	-	-	-	14	1,8	-	-
9602	14	2,6	2	0,4	-	-	1	0,2	3	0,6	-	-	3	0,6	2	0,4	6	1,1	-	-
9603	14	2,2	3	0,5	3	0,5	1	0,2	4	0,6	-	-	-	-	1	0,2	11	1,7	3	0,5
9604	16	2,5	6	0,9	-	-	2	0,3	2	0,3	-	-	-	-	1	0,2	12	1,9	8	1,2
9721	10	2,1	6	1,3	3	0,6	-	-	2	0,4	-	-	1	0,2	-	-	6	1,3	-	-
zus.	3387	1,5	1743	0,8	423	0,2	509	0,2	1127	0,5	111	0,0	449	0,2	396	0,2	2531	1,1	896	0,4

Stimmbezirke	von den sonstigen gültigen Erst- und Zweitstimmen entfielen auf																			
	F.D.P.		ödp		BP		BFB		NPD		NATURGESETZ		STATT		DKP		FW		PBC	
	Zahl	%	Zahl	%	Zahl	%	Zahl	%	Zahl	%	Zahl	%	Zahl	%	Zahl	%	Zahl	%	Zahl	%
	51	52	53	54	55	56	57	58	59	60	61	62	63	64	65	66	67	68	69	70
8322	21	2,2	8	0,8	-	-	-	-	7	0,7	2	0,2	-	-	-	-	13	1,3	6	0,6
8331	25	1,7	9	0,6	1	0,1	4	0,3	3	0,2	1	0,1	-	-	2	0,1	13	0,9	10	0,7
8403	9	1,1	9	1,1	-	-	1	0,1	2	0,3	2	0,3	2	0,3	3	0,4	7	0,9	5	0,6
8404	16	1,0	10	0,7	2	0,1	3	0,2	6	0,4	-	-	7	0,5	6	0,4	21	1,4	4	0,3
8411	15	1,7	12	1,3	1	0,1	-	-	6	0,7	-	-	1	0,1	-	-	12	1,3	1	0,1
8412	11	1,2	4	0,4	3	0,3	-	-	8	0,9	-	-	2	0,2	2	0,2	13	1,4	3	0,3
8413	21	1,8	20	1,7	-	-	-	-	4	0,3	1	0,1	1	0,1	1	0,1	24	2,1	1	0,1
8431	20	1,7	3	0,3	2	0,2	-	-	2	0,2	-	-	1	0,1	-	-	16	1,4	2	0,2
8503	14	1,6	2	0,2	1	0,1	1	0,1	2	0,2	-	-	-	-	-	-	6	0,7	-	-
8504	20	1,8	-	-	2	0,2	-	-	8	0,7	3	0,3	3	0,3	4	0,4	12	1,1	-	-
8601	7	0,7	7	0,7	2	0,2	2	0,2	4	0,4	1	0,1	-	-	-	-	11	1,1	-	-
8611	6	0,7	5	0,6	-	-	-	-	3	0,4	2	0,2	3	0,4	1	0,1	6	0,7	1	0,1
8621	11	0,9	12	1,0	1	0,1	-	-	2	0,2	2	0,2	-	-	-	-	10	0,8	1	0,1
9001	15	1,5	19	1,9	2	0,2	1	0,1	3	0,3	-	-	-	-	-	-	14	1,4	-	-
9002	21	2,4	10	1,2	7	0,8	3	0,3	-	-	-	-	2	0,2	1	0,1	6	0,7	-	-
9011	32	3,0	6	0,6	2	0,2	2	0,2	1	0,1	-	-	-	-	2	0,2	12	1,1	3	0,3
9021	26	2,2	7	0,6	-	-	2	0,2	5	0,4	1	0,1	2	0,2	-	-	18	1,6	1	0,1
9022	13	1,5	2	0,2	1	0,1	3	0,3	3	0,3	-	-	-	-	-	-	17	2,0	-	-
9031	23	2,6	11	1,2	-	-	1	0,1	4	0,5	-	-	2	0,2	-	-	21	2,4	-	-
9042	18	1,6	30	2,7	-	-	1	0,1	3	0,3	-	-	1	0,1	5	0,5	10	0,9	1	0,1
9043	58	3,6	20	1,2	4	0,2	5	0,3	8	0,5	-	-	1	0,1	4	0,2	25	1,5	2	0,1
9101	39	3,4	13	1,1	1	0,1	1	0,1	6	0,5	-	-	-	-	-	-	14	1,2	1	0,1
9102	31	2,3	19	1,4	2	0,2	3	0,2	2	0,2	-	-	4	0,3	-	-	23	1,7	1	0,1
9111	39	3,4	15	1,3	-	-	1	0,1	-	-	1	0,1	2	0,2	-	-	19	1,7	6	0,5
9121	48	4,1	14	1,2	-	-	2	0,2	2	0,2	-	-	2	0,2	1	0,1	12	1,0	3	0,3
9211	29	2,9	13	1,3	2	0,2	-	-	2	0,2	1	0,1	2	0,2	-	-	5	0,5	1	0,1
9221	32	2,7	7	0,6	2	0,2	1	0,1	3	0,3	-	-	2	0,2	2	0,2	9	0,8	-	-
9223	36	2,6	11	0,8	3	0,2	2	0,1	4	0,3	-	-	1	0,1	4	0,3	30	2,2	2	0,1
9226	28	2,0	10	0,7	1	0,1	1	0,1	4	0,3	-	-	-	-	2	0,1	15	1,0	-	-
9301	34	2,6	12	0,9	-	-	5	0,4	4	0,3	-	-	1	0,1	2	0,2	15	1,2	2	0,2
9302	30	2,5	6	0,5	1	0,1	4	0,3	3	0,3	-	-	-	-	3	0,3	14	1,2	3	0,3
9311	46	4,5	18	1,8	-	-	-	-	-	-	-	-	-	-	-	-	5	0,5	-	-
9312	50	3,4	12	0,8	1	0,1	2	0,1	-	-	3	0,2	2	0,1	-	-	23	1,5	7	0,5
9313	36	3,5	15	1,5	-	-	-	-	1	0,1	-	-	-	-	-	-	8	0,8	2	0,2
9402	56	2,9	35	1,8	2	0,1	2	0,1	7	0,4	1	0,1	2	0,1	4	0,2	27	1,4	5	0,3
9403	23	1,9	9	0,8	1	0,1	-	-	5	0,4	-	-	1	0,1	-	-	17	1,4	2	0,2
9413	21	1,4	10	0,6	4	0,3	2	0,1	1	0,1	-	-	4	0,3	2	0,1	16	1,0	5	0,3
9421	16	1,8	11	1,2	-	-	-	-	5	0,6	-	-	2	0,2	-	-	13	1,4	5	0,6
9422	46	3,9	12	1,0	1	0,1	-	-	1	0,1	-	-	2	0,2	1	0,1	11	0,9	4	0,3
9423	11	1,3	6	0,7	1	0,1	2	0,2	11	1,3	1	0,1	-	-	-	-	14	1,6	4	0,5
9424	29	2,2	11	0,8	3	0,2	-	-	2	0,2	2	0,2	-	-	-	-	37	2,8	3	0,2
9501	28	2,3	1	0,1	6	0,5	1	0,1	2	0,2	-	-	1	0,1	1	0,1	9	0,7	4	0,3
9511	6	0,6	18	1,9	5	0,5	3	0,3	3	0,3	-	-	2	0,2	-	-	14	1,5	-	-
9512	14	1,6	3	0,3	2	0,2	6	0,7	-	-	-	-	-	-	1	0,1	8	0,9	2	0,2
9513	14	1,5	5	0,5	-	-	2	0,2	8	0,8	-	-	-	-	-	-	11	1,1	6	0,6
9514	15	1,6	9	0,9	1	0,1	2	0,2	4	0,4	-	-	2	0,2	-	-	17	1,8	-	-
9521	14	1,4	16	1,6	2	0,2	-	-	5	0,5	1	0,1	-	-	-	-	8	0,8	-	-
9522	19	1,9	9	0,9	3	0,3	9	0,9	5	0,5	-	-	2	0,2	-	-	21	2,1	3	0,3
9531	17	1,7	5	0,5	-	-	-	-	4	0,4	-	-	3	0,3	-	-	9	0,9	-	-
9532	13	1,3	12	1,2	-	-	-	-	2	0,2	-	-	2	0,2	1	0,1	9	0,9	-	-
9533	17	2,0	13	1,5	-	-	-	-	3	0,4	-	-	-	-	-	-	6	0,7	-	-
9551	3	1,1	-	-	1	0,4	1	0,4	2	0,7	-	-	-	-	5	1,8	2	0,7	-	-
9601	35	2,3	12	0,8	2	0,1	8	0,5	13	0,9	-	-	-	-	-	-	23	1,5	-	-
9602	23	2,2	4	0,4	-	-	2	0,2	6	0,6	-	-	4	0,4	4	0,4	10	0,9	-	-
9603	31	2,4	5	0,4	3	0,2	2	0,2	8	0,6	-	-	-	-	2	0,2	16	1,3	5	0,4
9604	32	2,5	10	0,8	-	-	4	0,3	2	0,2	2	0,2	2	0,2	5	0,4	20	1,5	14	1,1
9721	21	2,2	10	1,1	6	0,6	-	-	3	0,3	-	-	2	0,2	-	-	18	1,9	-	-
zus.	7007	1,5	3471	0,8	708	0,2	964	0,2	2184	0,5	339	0,1	811	0,2	778	0,2	4879	1,1	1715	0,4

Die Wahl zum Mittelfränkischen Bezirkstag am 13. September 1998

1. Allgemeines

1.1 Nürnberger Berichte über die Bezirkswahl 1998

Über die Wahl zum Mittelfränkischen Bezirkstag wurde vom Amt für Stadtforschung und Statistik in folgenden Veröffentlichungen berichtet:

- Vor der Wahl wurden im Sonderheft S 1'98 der Statistischen Nachrichten der Stadt Nürnberg "Vor der Landtags- und Bezirkswahl 1998" Ergebnisse der Bezirkswahlen seit 1954 zusammengestellt.

- In Nürnberger Statistik aktuell vom 17.09.1998 wurden die Ergebnisse der Bezirkswahl am 13.09.1998 (nach Bewerbern) in den Nürnberger Stimmbezirken und in den dazugehörigen Städten und Gemeinden veröffentlicht sowie die Wahlbeteiligung und die Erst- und Zweitstimmenverteilung nach Stimmbezirken.

In der folgenden Ergebnisfeststellung ist für die kleinräumige Darstellung die Auszählung der Briefwahl den einzelnen Stimmbezirken rechnerisch zugeordnet (Verfahren s. Seite 35). Die Ergebnisse des Regierungsbezirks sind der Veröffentlichung "Bezirkswahl Mittelfranken" des Wahlkreisleiters des Wahlkreises Mittelfranken entnommen.

1.2 Wahlverfahren

Wenngleich im Bezirk kommunale Aufgaben erledigt werden, die Landkreise und kreisfreie Städte nicht bewältigen, weil sie deren Einzugsbereich oder Finanzrahmen überschreiten, wird der Bezirkstag nicht zusammen mit den Gemeinderäten gewählt, sondern seit 1954 gemeinsam mit dem Landtag. Auch die Wahl selbst erfolgt annähernd nach den gleichen Grundsätzen wie bei der Landtagswahl. Zwei wesentliche Abweichungen gibt es jedoch: Erstens gibt es bei den Bezirkswahlen keine 5 %-Klausel, bei 28 Abgeordneten würden für einen Sitz etwa 3,6 % Stimmenanteil benötigt, und zum zweiten erfolgt die Sitzverteilung auf die einzelnen Parteien weiterhin nach dem Verfahren von d'Hondt, das kleinere Parteien tendenziell benachteiligt. Der bayerische Verfassungsgerichtshof hat zwar die siebenfache Anwendung des d'Hondtschen Verfahrens beanstandet, aber nicht grundsätzlich abgelehnt, so daß es voraussichtlich auch künftig bei Kommunal- und Bezirkswahlen zur Anwendung kommen wird. Für die Landtagswahl wird seit 1994 auch das in der Bundesrepublik überwiegend verwendete Proporzverfahren nach Niemeyer für die Sitzverteilung angewandt.

Auch bei der Bezirkswahl bildet jeder Regierungsbezirk einen Wahlkreis, in dem so viele Bezirksräte zu wählen sind, wie Landtagsabgeordnete. In Mittelfranken waren daher 28 Bezirksräte zu wählen, wovon 14 direkt über Stimmkreismandate zu ermitteln waren und die weiteren 14 über Wahlkreislisten.

Bei der Bezirkswahl stellten sich elf Parteien zur Wahl gegenüber vierzehn bei der Landtagswahl. Die BP, NATURGESETZ und die DKP traten bei der Bezirkswahl nicht an. Um die 28 zu vergebenden Mandate bewarben sich 237 Kandidaten. Nicht alle Parteien stellten in allen Stimmkreisen auch Direktkandidaten.

2. Wahlergebnisse

2.1 Mittelfranken insgesamt

Da das Wahlrecht zum Bezirkstag verlangt, daß der Stimmberechtigte 3 Monate im Bezirk seinen Aufenthalt haben muß, sind in den letzten drei Monaten vor der Wahl aus Bayern in den Bezirk Zuziehende - soweit sie die sonstigen Voraussetzungen erfüllen - zwar zur Landtagswahl, nicht jedoch zur Bezirkswahl wahlberechtigt. Die Zahl der zur Bezirkswahl Stimmberechtigten betrug 1998 in Mittelfranken 1 215 008, das waren 1 472 weniger als zur Landtagswahl. An der Bezirkswahl nahmen 867 170 Wähler teil, die Wahlbeteiligung lag mit 71,3 % exakt beim Ergebnis der Landtagswahl.

Die **CSU** mußte gegenüber 1994 einen Stimmenverlust von 2,2 %-Punkten hinnehmen, blieb aber mit einem Stimmenanteil von 44,4 % wie 1994 stärkste Partei. Die **SPD** hatte einen leichten Gewinn von 0,4 %-Punkten zu verzeichnen und belegte mit 35,1 % Stimmenanteil Rang 2 in der Wählergunst. Alle anderen auch 1994 angetretenen Parteien mußten Stimmenverluste zwischen 1,8 %-Punkten bei den GRÜNEN und 1,2 %-Punkten bei der ödp hinnehmen. Die FBU hat sich 1998 nicht mehr zur Wahl gestellt. Von den Neulingen waren die Freien Wähler mit 4,1 % und die REP mit 3,3 % Stimmenanteilen am erfolgreichsten.

Ergebnisse der Bezirkswahlen 1998 und 1994 in Mittelfranken

	1998		1994		Veränderung in %-Punkten
	Zahl	%	Zahl	%	
	1	2	3	4	5
Stimmberechtigte	1 215 008	100	1 214 017	100	.
Wähler/Wahlbeteiligung	867 170	71,4	843 492	69,5	+ 1,9
gültige Erststimmen	857 406	.	830 994	.	.
gültige Zweitstimmen	843 914	.	813 690	.	.
gültige Erst- und Zweitstimmen zusammen	1 701 320	100	1 644 684	100	.
davon für:					
C S U	755 805	44,4	765 641	46,6	- 2,2
S P D	598 254	35,2	570 579	34,7	+ 0,5
GRÜNE	122 696	7,2	147 292	9,0	- 1,8
R E P	56 848	3,3	-	-	.
F.D.P.	42 038	2,5	65 079	4,0	- 1,5
ö d p	31 830	1,9	50 788	3,1	- 1,2
B F B	4 058	0,2	-	-	.
N P D	9 069	0,5	29 704	1,8	- 1,3
STATT-Partei	4 513	0,3	-	-	.
F W	69 577	4,1	-	-	.
P B C	6 632	0,4	-	-	.
F B U	-	-	15 601	0,9	.

Aufgrund dieser Verteilung der Erst- und Zweitstimmen zusammen wurde die Verteilung der Sitze nach d'Hondt vorgenommen. Die CSU erhielt 13 Sitze zugeteilt, einen weniger als 1994, die alle durch ein Direktmandat belegt wurden. Die SPD verfügt wie 1994 über 11 Mandate. Im Stimmkreis 509 Fürth-Stadt konnte sie das Direktmandat für sich verbuchen. Die GRÜNEN hielten ihre Sitzezahl mit 2 gegenüber 1994 konstant. Die F.D.P. verlor ihren letzten Sitz und ist nun nicht mehr im Mittelfränkischen Bezirkstag vertreten. Die zur Bezirkswahl 1994 nicht zugelassenen REP und die neu angetretenen FW haben jeweils einen Sitz gewonnen.

Sitzverteilung im Mittelfränkischen Bezirkstag 1998 und 1994

Partei	Sitze insgesamt		Davon			
			direkt gewählte Stimmkreisbewerber		aus der Wahlkreisliste Gewählte	
	1998	1994	1998	1994	1998	1994
	1	2	3	4	5	6
C S U	13	14	13	13	0	1
S P D	11	11	1	1	10	10
GRÜNE	2	2	-	-	2	2
R E P	1	-	-	-	1	-
F W	1	-	-	-	1	-
F.D.P.	-	1	-	-	-	1
zusammen	28	28	14	14	14	14

2.2 Wahlergebnis in Nürnberg

2.2.1 Stimmenverteilung auf die Parteien

Zur Bezirkswahl 1998 waren in Nürnberg 337 585 Bürger stimmberechtigt, 609 weniger als zur Landtagswahl. Von ihrem Stimmrecht machten 233 284 Stimmberechtigte Gebrauch; die Wahlbeteiligung lag somit ebenso wie bei der Landtagswahl bei 69,1 %.

Die CSU belegte mit 42,7 % Stimmenanteil bei den Erst- und Zweitstimmen zusammen Rang 1 in der Wählergunst mit 3,3 %-Punkten Vorsprung vor der SPD mit 39,4 %. GRÜNE und REP erzielten in Nürnberg mit 8,0 bzw. 3,5 % Stimmenanteilen etwas bessere Ergebnisse als in Mittelfranken insgesamt. Die FW schnitten in Nürnberg dagegen mit 1,5 % deutlich schlechter ab als im gesamten Wahlkreis mit 4,1 %.

Stimmenverteilung auf die Parteien bei den Bezirkswahlen 1998 und 1994 in Nürnberg

Partei	Erststimmen			Zweitstimmen			Erst- und Zweitstimmen zusammen			
	1998		1994	1998		1994	1998		1994	Verändg.
	Zahl	%	%	Zahl	%	%	Zahl	%	%	in %-P.
	1	2	3	4	5	6	7	8	9	10
CSU	98 644	42,8	43,1	96 640	42,5	42,9	195 284	42,7	43,0	- 0,3
SPD	91 892	39,9	39,0	88 290	38,8	38,4	180 182	39,4	38,7	+ 0,7
GRÜNE	17 085	7,4	9,5	19 529	8,6	10,2	36 614	8,0	9,9	- 1,9
REP	7 808	3,4	-	8 401	3,7	-	16 209	3,5	-	.
F.D.P.	4 150	1,8	3,4	4 805	2,1	3,6	8 955	2,0	3,5	- 1,5
ödp	3 178	1,4	1,7	2 725	1,2	1,8	5 903	1,3	1,8	- 0,5
BFB	702	0,3	-	722	0,3	-	1 424	0,3	-	.
NPD	1 425	0,6	2,1	1 353	0,6	2,2	2 778	0,6	2,1	- 1,5
STATT	794	0,3	-	658	0,3	-	1 452	0,3	-	.
FW	3 669	1,6	-	3 218	1,4	-	6 887	1,5	-	.
PBC	1 119	0,5	-	1 067	0,5	-	2 186	0,5	-	.
FBU	-	-	1,1	-	-	1,0	-	-	1,1	.
zus.	230 466	100	100	227 408	100	100	457 874	100	100	.

Verteilung der Stimmen bei der Bezirkswahl 1998 und der Landtagswahl 1998 in Nürnberg

Partei	Erststimmenanteil			Zweitstimmenanteil			Erst- und Zweitstimmenanteil		
	BezW 1998	LTW 1998	Differenz in %-Pkt.	BezW 1998	LTW 1998	Differenz in %-Pkt.	BezW 1998	LTW 1998	Differenz in %-Pkt.
	1	2	3	4	5	6	7	8	9
CSU	42,8	44,7	- 1,9	42,5	44,6	- 2,1	42,7	44,7	- 2,0
SPD	39,9	42,1	- 2,2	38,8	40,9	- 2,1	39,4	41,5	- 2,1
GRÜNE	7,4	5,1	+ 2,3	8,6	6,6	+ 2,0	8,0	5,8	+ 2,2
REP	3,4	3,1	+ 0,3	3,7	3,0	+ 0,7	3,5	3,0	+ 0,5
F.D.P.	1,8	1,5	+ 0,3	2,1	1,6	+ 0,5	2,0	1,5	+ 0,5
ödp	1,4	0,8	+ 0,6	1,2	0,8	+ 0,4	1,3	0,8	+ 0,5
BFB	0,3	0,2	+ 0,1	0,3	0,2	+ 0,1	0,3	0,2	+ 0,1
NPD	0,6	0,5	+ 0,1	0,6	0,5	+ 0,1	0,6	0,5	+ 0,1
STATT	0,3	0,2	+ 0,1	0,3	0,2	+ 0,1	0,3	0,2	+ 0,1
FW	1,6	1,1	+ 0,5	1,4	1,0	+ 0,4	1,5	1,1	+ 0,4
PBC	0,5	0,4	+ 0,1	0,5	0,4	+ 0,1	0,5	0,4	+ 0,1
BP	-	0,2	.	.	0,1	.	-	0,2	.
NATUR	-	0,0	.	.	0,1	.	-	0,1	.
DKP	-	0,2	.	.	0,2	.	-	0,2	.

Beim Vergleich der Stimmenverteilung von Bezirks- und Landtagswahl fallen die um rund 2 %-Punkte niedrigeren Ergebnisse der beiden großen Parteien CSU und SPD bei der Bezirkswahl auf. Grund hierfür

ist einerseits die Kandidatur von Dr. Günther Beckstein und Renate Schmidt im Nürnberger Stimmkreis 501 Nord zur Landtagswahl, aber sicher auch die Bereitschaft mancher Wähler, bei der "weniger wichtigen" Bezirkswahl zu experimentieren. Von der negativen Bilanz von CSU und SPD profitieren alle anderen Parteien und hier insbesondere die GRÜNEN mit einem Plus von 2,2 %-Punkten.

2.2.2 Stimmenverteilung auf die Bewerber

Von der Gewohnheit eines Teils der Wähler, ihre Zweitstimme dem ersten Kandidaten auf der Parteienliste zu geben, profitieren die auf Platz 1 gesetzten Bewerber. Hans Kühnlein, SPD, Direktkandidat im Stimmkreis 501 und Listenerster erhielt in Nürnberg mit 35 919 Zweitstimmen auch die meisten Erst- und Zweitstimmen zusammen (62 414). An zweiter Stelle kommt in Nürnberg Gerd Lohwasser, Listenerster der CSU, der 36 392 Zweitstimmen erhielt, hier jedoch keine Erststimmen bekommen konnte.

In den folgenden Zusammenstellungen sind je Partei die Bewerber in der Reihenfolge ihrer Stimmenzahl in Nürnberg aufgelistet. Die Plazierung auf der Liste der Parteien ist jeweils mit angegeben. Zum Vergleich ergänzen die Ergebnisse in Mittelfranken insgesamt die Zusammenstellungen.

Stimmenergebnis der CSU-Bewerber in Nürnberg und in Mittelfranken, geordnet nach der in Nürnberg erreichten Gesamtstimmenzahl bei der Bezirkswahl 1998

Rangfolge in Nbg.	Nummer auf der Liste	Name	Wohnort	Ergebnis in der Stadt Nürnberg			Ergebnis in Mittelfranken		
				Gesamtstimmen	davon Erststimmen	davon Zweitstimmen	Gesamtstimmen	davon Erststimmen	davon Zweitstimmen
1	101	Lohwasser, Gerd	Erlangen	36 392	-	36 392	170 148	22 115	148 033
2	107	Vogel, Jürgen	Nürnberg	32 882	26 758	6 124	37 697	26 758	10 939
3	115	Schmidt, Bettina	Gunzenhausen	27 691	27 100	591	11 999	-	11 999
4	113	Martens, Hans-Helmut	Nürnberg	24 818	22 513	2 305	32 686	29 155	3 531
5	116	Klemz, Manfred	Nürnberg	24 631	22 273	2 358	34 128	30 231	3 897
6	104	Schmidhammer, Franz J.	Nürnberg	15 397	-	15 397	54 297	27 100	27 197
7	106	Dr. Lehner, Julia	Nürnberg	9 590	-	9 590	16 690	-	16 690
8	112	Ledig, Heidrun	Nürnberg	2 514	-	2 514	4 171	-	4 171
9	118	Bär, Jutta	Nürnberg	2 244	-	2 244	4 189	-	4 189
10	110	Dr. Schmidt, Joachim	Fürth	2 145	-	2 145	32 085	20 590	11 495
11	123	Pickel, Maria Magdalena	Nürnberg	2 115	-	2 115	3 841	-	3 841
12	102	Bartsch, Richard	Roßtal	2 011	-	2 011	41 791	27 248	14 543
13	103	Ruck, Helga	Feuchtwangen	1 963	-	1 963	24 241	-	24 241
14	125	Leonhardy, Beatrice	Nürnberg	1 727	-	1 727	3 677	-	3 677
15	128	Hennig-Gruber, Heike	Nürnberg	1 231	-	1 231	2 141	-	2 141
16	109	Riedel, Tanja	Ottensoos	1 224	-	1 224	12 900	-	12 900
17	108	Schwemmbauer, Rudolf	Geslau	927	-	927	34 132	26 622	7 510
18	105	Wägemann, Gerhard	Weißenburg	565	-	565	28 351	23 876	4 475
19	126	Ramjoué, Dieter	Nürnberg	488	-	488	760	-	760
20	122	Blank, Siegfried	Ansbach	396	-	396	11 521	-	11 521
21	120	Nussel, Walter	Herzogenaurach	394	-	394	36 569	30 485	6 084
22	114	Wunderlich, Gerhard	Ergersheim	325	-	325	26 998	25 332	1 666
23	111	Küßwetter, Alexander	Ehingen	323	-	323	30 949	26 449	4 500
24	121	Platzöder, Claudia	Neustadt	312	-	312	13 037	-	13 037
25	124	Koltzenburg, Dietmar	Schwanstetten	312	-	312	9 422	-	9 422
26	117	Schuster, Ernst	Thalmässing	298	-	298	33 720	31 564	2 156
27	119	Dünkel, Norbert	Hersbruck	265	-	265	34 354	33 128	1 226
28	127	Knappe-Golker, Helga	Schwabach	245	-	245	3 148	-	3 148
	100	ohne Kennzeichnung eines Bewerbers		1 859	-	1 859	6 163	-	6 163
	Wahlvorschlag insgesamt			195 284	98 644	96 640	755 805	380 653	375 152

Stimmenergebnis der SPD-Bewerber in Nürnberg und in Mittelfranken, geordnet nach der in Nürnberg erreichten Gesamtstimmenzahl bei der Bezirkswahl 1998

Rang-folge in Nbg.	Nummer auf der Liste	Name	Wohnort	Ergebnis in der Stadt Nürnberg			Ergebnis in Mittelfranken		
				Gesamt-stimmen	davon Erst-stimmen	davon Zweit-stimmen	Gesamt-stimmen	davon Erst-stimmen	davon Zweit-stimmen
1	201	Kühnlein, Hans	Nürnberg	62 414	26 495	35 919	133 673	26 495	107 178
2	208	Freund, Juliane	Nürnberg	29 198	24 839	4 359	31 738	24 839	6 899
3	212	Schmitt, Robert	Schwabach	23 311	21 953	1 358	37 357	30 000	7 357
4	213	Schottdorf, Wolf-Dieter	Nürnberg	21 650	18 605	3 045	28 466	24 220	4 246
5	202	Held, Elke	Dinkelsbühl	10 275	-	10 275	39 951	13 876	26 075
6	227	Beck, Thomas	Nürnberg	7 160	-	7 160	11 439	-	11 439
7	204	Köpplinger, Gabriele	Fürth	4 173	-	4 173	37 188	21 877	15 311
8	220	Kittelt, Friederike	Nürnberg	4 059	-	4 059	5 300	-	5 300
9	205	Hopfengärtner, Georg	Neustadt	2 762	-	2 762	21 130	14 355	6 775
10	203	Körber, Fritz	Schwaig	2 611	-	2 611	34 995	27 605	7 390
11	206	Rigoll, Birgit	Höchstadt	1 127	-	1 127	26 368	21 717	4 651
12	209	Steiner, Hermann	Cadolzburg	908	-	908	27 297	23 659	3 638
13	218	Lanig, Ursula	Erlangen	833	-	833	9 433	-	9 433
14	222	Kaiser, Susanne	Lonnerstadt	774	-	774	3 788	-	3 788
15	207	Hachtel, Herbert	Rothenburg	762	-	762	24 527	18 696	5 831
16	221	Meyer, Bernhard	Ansbach	760	-	760	7 565	-	7 565
17	216	Basting, Waltraud	Cadolzburg	758	-	758	4 368	-	4 368
18	210	Gehr, Wilhelm	Erlangen	727	-	727	26 199	19 161	7 038
19	219	Pfetzing-Scheitinger, Hannel.	Stein	604	-	604	2 846	-	2 846
20	211	Federschmidt, Joachim	Gunzenhausen	573	-	573	18 360	15 522	2 838
21	225	Plattmeier, Wolfgang	Hersbruck	531	-	531	10 852	-	10 852
22	223	Dr. Herzog, Wulf-Rüdiger	Bad Windsheim	508	-	508	4 972	-	4 972
23	224	Steinkirchner, Werner	Fürth	498	-	498	6 337	-	6 337
24	215	Täufer, Hannelore	Allersberg	415	-	415	4 575	-	4 575
25	226	Bussinger, Stefan	Mitteleschenbach	351	-	351	2 567	-	2 567
26	217	Krauß, Peter	Pappenheim	341	-	341	7 190	-	7 190
27	214	Erdmann, Richard	Roth	221	-	221	24 279	22 355	1 924
	200	ohne Kennzeichnung eines Bewerbers		1 878	-	1 878	5 494	-	5 494
	Wahlvorschlag insgesamt			180 182	91 892	88 290	598 254	304 377	293 877

Stimmenergebnis der GRÜNE-Bewerber in Nürnberg und in Mittelfranken, geordnet nach der in Nürnberg erreichten Gesamtstimmenzahl bei der Bezirkswahl 1998

Rang-folge in Nbg.	Nummer auf der Liste	Name	Wohnort	Ergebnis in der Stadt Nürnberg			Ergebnis in Mittelfranken		
				Gesamt-stimmen	davon Erst-stimmen	davon Zweit-stimmen	Gesamt-stimmen	davon Erst-stimmen	davon Zweit-stimmen
1	301	Raab, Birgit	Weidenbach	9 753	-	9 753	35 028	2 677	32 351
2	303	Hoffmann, Barbara	Nürnberg	6 969	4 825	2 144	10 832	5 912	4 920
3	320	Hoffmann, Karl-Heinz	Nürnberg	6 215	6 057	158	6 354	6 057	297
4	306	John, Klaus	Nürnberg	4 213	3 725	488	4 776	3 725	1 051
5	305	Koch Angelika	Nürnberg	3 100	2 478	622	4 620	3 503	1 117
6	319	Wellhöfer, Brigitte	Nürnberg	919	-	919	1 354	-	1 354
7	302	Brunner, Paul	Winkelhaid	843	-	843	8 148	5 384	2 764
8	308	Hirschmann, Wolfgang	Uttenreuth	567	-	567	6 681	4 982	1 699
9	304	Dimpel, Friedrich Michael	Erlangen	481	-	481	6 487	4 953	1 534
10	318	Schmid, Hans Georg	Nürnberg	444	-	444	890	-	890
11	307	Dittrich, Brigitte	Fürth	410	-	410	4 812	3 492	1 320
12	317	Säckel, Ingrid	Erlangen	279	-	279	2 076	-	2 076
13	328	Domscheit, Harald	Ansbach	234	-	234	1 772	-	1 772
14	321	Nagel-Glöckner, Viktoria	Nürnberg	218	-	218	397	-	397
15	310	Bachmann, Dieter	Neuendettelsau	166	-	166	5 454	4 383	1 071
16	311	Fiedler, Hiltrud	Roth	165	-	165	4 142	3 561	581
17	324	Pfeffer, Michael	Fürth	161	-	161	1 014	-	1 014
18	327	Peucker-Göbel, Karin	Herzogenaurach	158	-	158	1 009	-	1 009
19	322	Holzmann, Max	Heroldsberg	136	-	136	679	-	679
20	312	Hörner, Fritz	Markt Berolzheim	132	-	132	3 595	2 914	681
21	316	Gersching, Walter	Simmelsdorf	130	-	130	654	-	654
22	326	Neunhoeffer, Klaus	Schwabach	124	-	124	816	-	816
23	315	Altmann, Elfi	Oberasbach	116	-	116	680	-	680
24	309	Jurkschat, Regine	Münchsteinach	112	-	112	2 956	2 625	331
25	313	Ernst, Ute	Weißenburg	98	-	98	1 616	-	1 616
26	314	Pietig, Frank	Cadolzburg	96	-	96	3 648	3 363	285
27	325	Esch, Benita	Uehlfeld	87	-	87	645	-	645
28	323	Grädler, Renate	Roth	85	-	85	925	-	925
	300	ohne Kennzeichnung eines Bewerbers		203	-	203	636	-	636
	Wahlvorschlag insgesamt			36 614	17 085	19 529	122 696	57 531	65 165

Stimmenergebnis der REP-Bewerber in Nürnberg und in Mittelfranken, geordnet nach der in Nürnberg erreichten Gesamtstimmenzahl bei der Bezirkswahl 1998

Rang-folge in Nbg.	Nummer auf der Liste	Name	Wohnort	Ergebnis in der Stadt Nürnberg			Ergebnis in Mittelfranken		
				Gesamt-stimmen	davon Erst-stimmen	davon Zweit-stimmen	Gesamt-stimmen	davon Erst-stimmen	davon Zweit-stimmen
1	401	Richter, Claus-Uwe	Fürth	3 608	-	3 608	14 784	2 498	12 286
2	403	Haverich, Susy	Nürnberg	2 897	2 530	367	3 396	2 530	866
3	405	Frey, Walter	Nürnberg	2 116	1 573	543	2 971	2 028	943
4	408	Marx, Egon	Nürnberg	2 093	1 911	182	2 263	1 911	352
5	413	Redeker, Walter	Nürnberg	1 884	1 794	90	2 489	2 308	181
6	411	Ritter, Manfred	Nürnberg	1 556	-	1 556	4 632	1 802	2 830
7	416	Schumann, Harald	Nürnberg	298	-	298	522	-	522
8	428	Baumgartner, Ludwig	Nürnberg	264	-	264	478	-	478
9	418	Csallner, Christian	Nürnberg	257	-	257	482	-	482
10	402	Kühlwein, Edgar	Flachslanden	193	-	193	3 641	2 018	1 623
11	412	Falk, Erika	Burgbernheim	175	-	175	2 206	1 668	538
12	404	Geyer, Wilhelm	Mühlhausen	109	-	109	2 687	1 014	1 673
13	406	Maag, Gerhard	Gunzenhausen	107	-	107	2 044	1 433	611
14	425	Goldmann, Oliver	Erlangen	70	-	70	547	-	547
15	422	Holler, Robert	Flachslanden	56	-	56	853	-	853
16	427	Brecht, Hubert	Fürth	48	-	48	688	-	688
17	409	Meyer, Friedrich	Schnelldorf	45	-	45	2 228	1 994	234
18	419	Fuchs, Richard	Roth	45	-	45	620	-	620
19	407	Ring, Martin	Vestenbergsgreuth	38	-	38	2 128	1 776	352
20	414	Malachowski, Heinz	Happurg	36	-	36	2 183	2 092	91
21	421	Baldauf, Rudolf	Altdorf	32	-	32	475	-	475
22	417	Vollmar, Hans-Jürgen	Pommelsbrunn	30	-	30	273	-	273
23	423	Bezold, Jenny	Fürth	29	-	29	200	-	200
24	410	Linke, Gerhard	Seukendorf	28	-	28	2 417	2 281	136
25	420	Weih, Konrad	Lauf	26	-	26	273	-	273
26	415	Mayr, Richard	Fürth	21	-	21	273	-	273
27	426	Preusker, Frank	Pommelsbrunn	12	-	12	100	-	100
28	424	Kitzberger, Manfred	Dinkelsbühl	10	-	10	564	-	564
	400	ohne Kennzeichnung eines Bewerbers		126	-	126	431	-	431
	Wahlvorschlag insgesamt			16 209	7 808	8 401	56 848	27 353	29 495

Stimmenergebnis der F.D.P.-Bewerber in Nürnberg und in Mittelfranken, geordnet nach der in Nürnberg erreichten Gesamtstimmenzahl bei der Bezirkswahl 1998

Rang-folge in Nbg.	Nummer auf der Liste	Name	Wohnort	Ergebnis in der Stadt Nürnberg			Ergebnis in Mittelfranken		
				Gesamt-stimmen	davon Erst-stimmen	davon Zweit-stimmen	Gesamt-stimmen	davon Erst-stimmen	davon Zweit-stimmen
1	501	Verleger, Jörn-Torsten	Wendelstein	1 606	-	1 606	7 069	1 532	5 537
2	509	Meiler, Christian	Nürnberg	1 557	1 349	208	1 946	1 349	597
3	507	Reißig, Gerhard	Nürnberg	1 331	1 135	196	1 853	1 496	357
4	514	Christ, Barbara	Nürnberg	1 037	806	231	1 719	1 161	558
5	511	Seiler, Siegfried	Nürnberg	934	860	74	1 011	860	151
6	502	Gottbehüt, Bernhard	Stein	479	-	479	4 099	2 669	1 430
7	504	Dr. Preuß, Elisabeth	Erlangen	350	-	350	3 362	1 935	1 427
8	515	Liebel, Alexander	Nürnberg	266	-	266	464	-	464
9	517	Otto, Dirk-Ulrich	Nürnberg	179	-	179	313	-	313
10	516	Dr. Spiecker, Hans	Rückersdorf	167	-	167	906	-	906
11	519	Strobel, Klaus	Nürnberg	118	-	118	269	-	269
12	506	Weigmann, Sibylle	Markt Erlbach	116	-	116	1 566	1 040	526
13	512	Eimer, Norbert	Fürth	114	-	114	2 089	1 318	771
14	503	Richter, Tobias	Eckental	102	-	102	3 258	2 705	553
15	510	Güttler, Gerhard	Lauf	101	-	101	1 823	1 513	310
16	505	Siller, Hans	Lichtenau	80	-	80	3 088	2 018	1 070
17	518	Weiß, Emmi	Schwabach	59	-	59	415	-	415
18	522	Dietsch, Peter	Erlangen	54	-	54	562	-	562
19	520	Strobl, Johannes	Cadolzburg	44	-	44	569	-	569
20	528	Langenberger, Hermann	Roth	30	-	30	695	-	695
21	526	Stender, Hartmut	Bad Windsheim	29	-	29	341	-	341
22	527	Herrmann, Karl-Heinz	Lauf	29	-	29	445	-	445
23	521	Peter, Thomas	Oberasbach	26	-	26	381	-	381
24	525	Feucht, Wolfgang	Herzogenaurach	22	-	22	247	-	247
25	508	Pöverlein, Karl	Weißenburg	19	-	19	1 084	976	108
26	513	Kelch, Franz	Dinkelsbühl	17	-	17	1 175	1 070	105
27	524	Schoen, Diethelm	Gunzenhausen	17	-	17	787	-	787
28	523	Schmid, Klaus	Schillingsfürst	8	-	8	260	-	260
	500	ohne Kennzeichnung eines Bewerbers		64	-	64	242	-	242
	Wahlvorschlag insgesamt			8 955	4 150	4 805	42 038	21 642	20 396

Stimmenergebnis der ödp-Bewerber in Nürnberg und in Mittelfranken, geordnet nach der in Nürnberg erreichten Gesamtstimmenzahl bei der Bezirkswahl 1998

Rang-folge in Nbg.	Nummer auf der Liste	Name	Wohnort	Ergebnis in der Stadt Nürnberg			Ergebnis in Mittelfranken		
				Gesamt-stimmen	davon Erst-stimmen	davon Zweit-stimmen	Gesamt-stimmen	davon Erst-stimmen	davon Zweit-stimmen
1	601	Schelte, Angelika	Nürnberg	1 457	708	749	4 309	877	3 432
2	609	Dr. Mühlpfordt, Elke	Nürnberg	1 289	1 151	138	1 772	1 151	621
3	619	Torres-Berger, Iris	Nürnberg	827	730	97	1 062	730	332
4	607	Anschütz, Hans	Nürnberg	663	589	74	1 246	795	451
5	604	Herrmann, Erika	Feuchtwangen	374	-	374	3 409	1 697	1 712
6	602	Kempe, Ulrike	Emskirchen	234	-	234	2 277	1 662	615
7	614	Leßmann, Andreas	Nürnberg	170	-	170	491	-	491
8	603	Dr. Mehringer, Georg	Ansbach	140	-	140	4 148	3 125	1 023
9	605	Mai-Fischer, Susann	Erlangen	90	-	90	1 950	1 436	514
10	610	Reitzenstein, Gerda-Marie	Erlangen	76	-	76	751	-	751
11	616	Wenzelmann, Annegrit	Nürnberg	75	-	75	268	-	268
12	621	Dr. Vogel, Thomas	Nürnberg	73	-	73	139	-	139
13	608	Peter, Kerstin	Nürnberg	72	-	72	114	-	114
14	613	Jung-Hammon, Thomas	Nürnberg	44	-	44	87	-	87
15	618	Bremstahler, Katharina	Happurg	41	-	41	1 362	1 193	169
16	611	Schelte, Oliver	Zirndorf	35	-	35	533	416	117
17	606	Gläßer, Gertrud	Sachsen	29	-	29	736	-	736
18	627	Wolfsberger, Friedrich	Thalmässing	23	-	23	314	-	314
19	620	Dr. Schorndanner, Gerhard	Dietenhofen	22	-	22	1 019	-	1 019
20	624	Meinl, Silvia	Trautskirchen	22	-	22	313	-	313
21	615	Gräser, Stefan	Langenzenn	18	-	18	892	740	152
22	617	Thaller, Arno	Markt-Berolzheim	18	-	18	1 272	1 115	157
23	623	Krömmüller, Irmgard	Wieseth	18	-	18	331	-	331
24	622	Bachmann, Renate	Eckental	17	-	17	1 095	1 020	75
25	628	Maier, Uwe	Gunzenhausen	16	-	16	534	-	534
26	626	Ferstl, Herbert	Wendelstein	13	-	13	899	858	41
27	612	Schindler, Hermann	Schwabach	8	-	8	221	-	221
28	625	Schmitt, Bernd	Aurachtal	5	-	5	133	-	133
	600	ohne Kennzeichnung eines Bewerbers		34	-	34	153	-	153
	Wahlvorschlag insgesamt			5 903	3 178	2 725	31 830	16 815	15 015

Stimmenergebnis der BFB-Bewerber in Nürnberg und in Mittelfranken, geordnet nach der in Nürnberg erreichten Gesamtstimmenzahl bei der Bezirkswahl 1998

Rang-folge in Nbg.	Nummer auf der Liste	Name	Wohnort	Ergebnis in der Stadt Nürnberg			Ergebnis in Mittelfranken		
				Gesamt-stimmen	davon Erst-stimmen	davon Zweit-stimmen	Gesamt-stimmen	davon Erst-stimmen	davon Zweit-stimmen
1	701	Dr. Vogtherr, Susanne	Ansbach	387	-	387	1 757	661	1 096
2	702	Köstler, Wilhelm	Nürnberg	288	176	112	476	176	300
3	707	Auerochs, Rudolf	Nürnberg	277	234	43	335	234	101
4	706	Gahler, Erhard	Nürnberg	211	148	63	283	182	101
5	708	von Freyberg, Freimuth	Rückersdorf	169	144	25	338	215	123
6	704	Bösl, Erich	Happurg	36	-	36	309	238	71
7	703	Murbacher, Karl	Zirndorf	21	-	21	276	223	53
8	705	Tietze, Alphons	Herzogenaurach	19	-	19	249	160	89
	700	ohne Kennzeichnung eines Bewerbers		16	-	16	35	-	35
	Wahlvorschlag insgesamt			1 424	702	722	4 058	2 089	1 969

Stimmenergebnis der NPD-Bewerber in Nürnberg und in Mittelfranken, geordnet nach der in Nürnberg erreichten Gesamtstimmenzahl bei der Bezirkswahl 1998

Rang-folge in Nbg.	Nummer auf der Liste	Name	Wohnort	Ergebnis in der Stadt Nürnberg			Ergebnis in Mittelfranken		
				Gesamt-stimmen	davon Erst-stimmen	davon Zweit-stimmen	Gesamt-stimmen	davon Erst-stimmen	davon Zweit-stimmen
1	801	Ollert, Ralf	Nürnberg	991	436	555	2 534	436	2 098
2	805	Thomas, Irmgard	Nürnberg	533	464	69	619	464	155
3	813	Löschnig, Franz	Nürnberg	316	262	54	493	357	136
4	809	Näser, Marko	Nürnberg	302	263	39	431	346	85
5	802	Welsch, Herbert	Lauf	149	-	149	713	460	253
6	806	Rust, Günter	Nürnberg	146	-	146	448	212	236
7	814	Knorr, Nicole	Großenseebach	75	-	75	527	194	333
8	808	Tinter, Günther	Nürnberg	68	-	68	449	315	134
9	807	Stöcklein, Martin	Großenseebach	45	-	45	449	307	142
10	811	Lehmann-Schram, Luitgard	Nürnberg	37	-	37	250	169	81
11	803	Maul, Erich	Rothenburg	33	-	33	796	617	179
12	804	Faulstich, Kurt	Oberasbach	24	-	24	358	266	92
13	812	Dorsch, Gerhard	Höchstadt	18	-	18	423	255	168
14	810	Kern, Siegfried	Ansbach	16	-	16	513	271	242
	800	ohne Kennzeichnung eines Bewerbers		25	-	25	66	-	66
	Wahlvorschlag insgesamt			2 778	1 425	1 353	9 069	4 669	4 400

Stimmenergebnis der FW-Bewerber in Nürnberg und in Mittelfranken, geordnet nach der in Nürnberg erreichten Gesamtstimmenzahl bei der Bezirkswahl 1998

Rang-folge in Nbg.	Nummer auf der Liste	Name	Wohnort	Ergebnis in der Stadt Nürnberg			Ergebnis in Mittelfranken		
				Gesamt-stimmen	davon Erst-stimmen	davon Zweit-stimmen	Gesamt-stimmen	davon Erst-stimmen	davon Zweit-stimmen
1	1010	Nether, Heinz	Nürnberg	1 499	1 233	266	1 764	1 233	531
2	1001	Titzsch, Barbara	Burgthann	1 385	871	514	6 896	1 508	5 388
3	1011	Stenzel, Sabine	Nürnberg	1 180	862	318	1 691	862	829
4	1012	Wolkersdorfer, Siegfried	Schwabach	755	703	52	1 858	1 479	379
5	1002	Krug, Ernst	Pleinfeld	597	-	597	6 264	3 832	2 432
6	1026	Minnameier, Harald	Nürnberg	145	-	145	249	-	249
7	1004	Götz, Richard	Kammerstein	134	-	134	6 017	4 216	1 801
8	1008	Maag, Inge	Weiltingen	114	-	114	3 324	2 668	656
9	1007	Dr. Meindorfner, Bernd	Heilsbronn	109	-	109	5 201	4 537	664
10	1018	Schmidt, Iris	Kalchreuth	108	-	108	1 581	-	1 581
11	1003	Häusler, Irene	Höchstadt	101	-	101	5 746	5 101	645
12	1017	Humpenöder, Bruno	Schwabach	96	-	96	1 548	-	1 548
13	1005	Neudecker, Walter	Dachsbach	75	-	75	4 947	4 288	659
14	1028	Winkler, Horst	Herrieden	61	-	61	904	-	904
15	1006	Pohl, Adolf	Lauf	56	-	56	4 943	4 610	333
16	1013	Zwanziger-Bleifuß, Gudrun	Oberasbach	52	-	52	2 488	2 304	184
17	1016	Steiger, Jutta	Schwabach	50	-	50	478	-	478
18	1020	Kleindl, Renate	Roßtal	48	-	48	852	-	852
19	1009	Gringmuth, Beate	Fürth	46	-	46	419	-	419
20	1015	Schmidt, Gabriele	Uehlfeld	40	-	40	1 365	-	1 365
21	1014	Dr. Spörl, Reinhard	Heideck	33	-	33	2 297	-	2 297
22	1022	Giegold, Gerhard	Rückersdorf	30	-	30	707	-	707
23	1021	Knorr, Georg	Fürth	26	-	26	568	-	568
24	1023	Wöhl, Anna-Maria	Bruckberg	25	-	25	1 495	-	1 495
25	1019	Dr. Bihler, Otfried	Fürth	23	-	23	1 050	900	150
26	1024	Cayé, Günther	Weißenburg	21	-	21	2 501	-	2 501
27	1027	Schock, Ludwig	Herrieden	9	-	9	910	-	910
28	1025	Neumeister, Oswald	Ippesheim	5	-	5	1 024	-	1 024
	1000	ohne Kennzeichnung eines Bewerbers		64	-	64	490	-	490
	Wahlvorschlag insgesamt			6 887	3 669	3 218	69 577	37 538	32 039

Stimmenergebnis der STATT-Bewerber in Nürnberg und in Mittelfranken, geordnet nach der in Nürnberg erreichten Gesamtstimmenzahl bei der Bezirkswahl 1998

Rang-folge in Nbg.	Nummer auf der Liste	Name	Wohnort	Ergebnis in der Stadt Nürnberg			Ergebnis in Mittelfranken		
				Gesamt-stimmen	davon Erst-stimmen	davon Zweit-stimmen	Gesamt-stimmen	davon Erst-stimmen	davon Zweit-stimmen
1	901	Döring, Margot	Nürnberg	409	248	161	826	248	578
2	902	Feistel, Arnd	Nürnberg	351	224	127	441	224	217
3	904	Döring, Walter	Nürnberg	220	158	62	289	192	97
4	907	Müller, Manfred	Schwabach	183	164	19	410	322	88
5	913	Kellermann, Walter	Nürnberg	76	-	76	219	84	135
6	910	Wellhöfer, Jutta	Fürth	45	-	45	375	249	126
7	905	Amrhein, Waltraud	Schwanstetten	36	-	36	212	83	129
8	903	Kraus, Beate	Schwanstetten	35	-	35	529	451	78
9	906	Schürmann, Wolfgang	Mühlhausen	26	-	26	325	244	81
10	909	Rieger, Ralf	Schwanstetten	22	-	22	252	185	67
11	912	Büchner, Michael	Kalchreuth	18	-	18	438	358	80
12	908	Kriewe, Klaus-Dieter	Schwanstetten	12	-	12	104	56	48
13	911	Gansmann, Hannsjochen	Schwabach	11	-	11	72	-	72
	900	ohne Kennzeichnung eines Bewerbers		8	-	8	21	-	21
	Wahlvorschlag insgesamt			1 452	794	658	4 513	2 696	1 817

Stimmenergebnis der PBC-Bewerber in Nürnberg und in Mittelfranken, geordnet nach der in Nürnberg erreichten Gesamtstimmenzahl bei der Bezirkswahl 1998

Rang-folge in Nbg.	Nummer auf der Liste	Name	Wohnort	Ergebnis in der Stadt Nürnberg			Ergebnis in Mittelfranken		
				Gesamt-stimmen	davon Erst-stimmen	davon Zweit-stimmen	Gesamt-stimmen	davon Erst-stimmen	davon Zweit-stimmen
1	1101	Pylipp, Gerlinde	Nürnberg	542	300	242	1 660	426	1 234
2	1105	Schneider, Katrin	Nürnberg	463	220	243	1 014	286	728
3	1104	Stengele, Ulla	Nürnberg	452	308	144	788	308	480
4	1106	Lange, Gertraut	Nürnberg	369	291	78	561	291	270
5	1102	Mehl, Hans	Kammerstein	246	-	246	1 334	446	888
6	1103	Geiß, Martin	Ansbach	56	-	56	743	-	743
7	1107	Cammarano, Ingrid	Höchstadt	39	-	39	474	286	188
	1100	ohne Kennzeichnung eines Bewerbers		19	-	19	58	-	58
	Wahlvorschlag insgesamt			2 186	1 119	1 067	6 632	2 043	4 589

2.2.3 Ergebnisse in kleinräumiger Gliederung

Wie für die Landtagswahl werden für die Bezirkswahl die Ergebnisse nach Stadtteilen, Stimmbezirken und Bezirken im Tabellenteil zur Bezirkswahl ab Seite 109 veröffentlicht. Auch in diesen Tabellen sind die Briefwahlergebnisse - wie auf Seite 35 für die Landtagswahl beschrieben - den regionalen Einheiten rechnerisch zugeordnet worden, um durch die Briefwähler bedingte Lücken in den Ergebnissen zu schließen.

2.3 Wahlergebnisse in den Stimmkreisen 501 bis 504

Alle elf zur Bezirkswahl angetretenen Parteien stellten auch einen Stimmkreisbewerber in den Stimmkreisen 501 bis 504, so daß sich in Nürnberg 44 Kandidaten um die 4 Direktmandate bewarben.

Die Bewerber um ein Direktmandat in den Stimmkreisen 501 bis 504

Partei	Stimmkreisbewerber im Stimmkreis			
	501 Nürnberg-Nord	502 Nürnberg-Ost einschl. Feucht, Rückersdorf, Schwaig	503 Nürnberg-Süd einschl. Schwabach	504 Nürnberg-West
	1	2	3	4
C S U	Vogel, Jürgen	Martens, Hans-Helmut	Klemz, Manfred	Schmidhammer, Franz J.
S P D	Kühnlein, Hans	Schottdorf, Wolf-Dieter	Schmitt, Robert	Freund, Juliane
GRÜNE	Hoffmann, Karl-Heinz	Hoffmann, Barbara	Koch, Angelika	John, Klaus-Helmut
R E P	Marx, Egon	Frey, Walter	Redeker, Walter	Haverich, Susy
F.D.P.	Meiler, Christian	Reißig, Gerhard	Christ, Barbara	Seiler, Siegfried
ö d p	Dr. Mühlpfordt, Elke	Schelte, Angelika	Anschütz, Hans	Torres-Berger, Iris
B F B	Köstler, Wilhelm	von Freyberg, Freimuth	Gahler, Erhard	Auerochs, Rudolf
N P D	Thomas, Irmgard	Löschnig, Franz	Näser, Marco	Ollert, Ralf
STATT	Döring, Margot	Döring, Walter	Müller, Manfred	Feistl, Arnd
F W	Nether, Heinz	Titzsch, Barbara	Wolkersdorfer, Siegfried	Stenzel, Sabine
P B C	Stengele, Ulla	Schneider, Katrin	Pylipp, Gerlinde	Lange, Gertraud

Der Kandidat, der die meisten Erststimmen im jeweiligen Stimmkreis erzielen konnte, war direkt in den Mittelfränkischen Bezirkstag gewählt. In den vier Nürnberger Stimmkreisen war jeweils der Bewerber der CSU erfolgreich, und zwar im Stimmkreis

501 Nürnberg-Nord	Jürgen Vogel	mit 40,5 %
502 Nürnberg-Ost	Hans-Helmut Martens	mit 44,0 %
503 Nürnberg-Süd	Manfred Klemz	mit 42,7 %
504 Nürnberg-West	Franz J. Schmidhammer	mit 43,8 %

Verteilung der Erststimmen in den Stimmkreisen 501 bis 504 bei den Bezirkswahlen 1998 und 1994

Partei	501 Nürnberg-Nord			502 Nürnberg-Ost einschl. Feucht, Rückersdorf, Schwaig			503 Nürnberg-Süd einschl. Schwabach			504 Nürnberg-West		
	1998		1994	1998		1994	1998		1994	1998		1994
	Zahl	%	%	Zahl	%	%	Zahl	%	%	Zahl	%	%
	1	2	3	4	5	6	7	8	9	10	11	12
C S U	26 758	40,5	41,4	29 155	44,0	43,7	30 231	42,7	43,9	27 100	43,8	44,1
S P D	26 495	40,1	38,4	24 220	36,6	35,6	30 000	42,4	40,7	24 839	40,2	40,5
GRÜNE	6 057	9,2	11,8	5 912	8,9	10,9	3 503	5,0	7,6	3 725	6,0	7,4
R E P	1 911	2,9	-	2 028	3,1	-	2 308	3,3	-	2 530	4,1	-
F.D.P.	1 349	2,0	3,6	1 496	2,3	5,0	1 161	1,6	3,2	860	1,4	2,5
ö d p	1 151	1,7	1,8	877	1,3	2,1	795	1,1	1,6	730	1,2	1,5
B F B	176	0,3	-	215	0,3	-	182	0,3	-	234	0,4	-
N P D	464	0,7	2,0	357	0,5	1,8	346	0,5	2,0	436	0,7	2,5
STATT	248	0,4	-	192	0,3	-	322	0,5	-	224	0,4	-
F W	1 233	1,9	-	1 508	2,3	-	1 479	2,1	-	862	1,4	-
P B C	308	0,5	-	286	0,4	-	426	0,6	-	291	0,5	-
F B U	-	-	1,0	-	-	0,9	-	-	1,0	-	-	1,4
zus.	66 150	100	100	66 246	100	100	70 753	100	100	61 831	100	100

Verteilung der Zweitstimmen in den Stimmkreisen 501 bis 504 bei den Bezirkswahlen 1998 und 1994

Partei	501 Nürnberg-Nord			502 Nürnberg-Ost einschl. Feucht, Rückersdorf, Schwaig			503 Nürnberg-Süd einschl. Schwabach			504 Nürnberg-West		
	1998		1994	1998		1994	1998		1994	1998		1994
	Zahl	%	%	Zahl	%	%	Zahl	%	%	Zahl	%	%
	1	2	3	4	5	6	7	8	9	10	11	12
C S U	26 477	40,6	41,3	28 409	43,2	44,0	29 995	43,0	44,1	26 039	42,8	43,4
S P D	24 067	36,9	36,1	24 397	37,1	36,6	27 936	40,1	40,2	24 657	40,5	40,1
GRÜNE	7 928	12,2	13,7	5 868	8,9	10,2	4 225	6,1	7,8	4 014	6,6	8,4
R E P	2 160	3,3	-	2 152	3,3	-	2 433	3,5	-	2 702	4,4	-
F.D.P.	1 589	2,4	4,0	1 760	2,7	4,4	1 350	1,9	3,2	1 074	1,8	2,9
ö d p	870	1,3	2,0	844	1,3	2,1	789	1,1	1,7	609	1,0	1,6
B F B	177	0,3	-	189	0,3	-	188	0,3	-	243	0,4	-
N P D	433	0,7	2,1	329	0,5	1,8	372	0,5	2,1	381	0,6	2,5
STATT	217	0,3	-	170	0,3	-	204	0,3	-	182	0,3	-
F W	969	1,5	-	1 349	2,1	-	1 829	2,6	-	695	1,1	-
P B C	299	0,5	-	241	0,4	-	390	0,6	-	309	0,5	-
F B U	-	-	0,9	-	-	0,9	-	-	0,9	-	-	1,2
zus.	65 186	100	100	65 708	100	100	69 711	100	100	60 905	100	100

Unterschiede zwischen Erst- und Zweitstimmenvergabe bei den Bezirkswahlen 1998 und 1994 in den Stimmkreisen 501 bis 504 in %-Punkten

Partei	501 Nürnberg-Nord		502 Nürnberg-Ost einschl. Feucht, Rückersdorf, Schwaig		503 Nürnberg-Süd einschl. Schwabach		504 Nürnberg-West	
	1998	1994	1998	1994	1998	1994	1998	1994
	1	2	3	4	5	6	7	8
C S U	- 0,1	+ 0,1	+ 0,8	- 0,3	- 0,3	- 0,2	+ 1,0	+ 0,7
S P D	+ 3,2	+ 2,3	- 0,5	- 1,0	+ 2,3	+ 0,5	- 0,3	+ 0,4
GRÜNE	- 3,0	- 1,9	± 0	+ 0,7	- 1,1	- 0,2	- 0,6	- 1,0
R E P	- 0,4	-	- 0,2	-	- 0,2	-	- 0,3	-
F.D.P.	- 0,4	- 0,4	- 0,4	+ 0,6	- 0,3	± 0	- 0,4	- 0,4
ö d p	+ 0,4	- 0,2	± 0	± 0	± 0	- 0,1	+ 0,2	- 0,1
B F B	± 0	-	± 0	-	± 0	-	± 0	-
N P D	± 0	- 0,1	± 0	± 0	± 0	- 0,1	+ 0,1	± 0
STATT	+ 0,1	-	± 0	-	+ 0,2	-	+ 0,1	-
F W	+ 0,4	-	+ 0,2	-	- 0,5	-	+ 0,3	-
P B C	± 0	-	± 0	-	± 0	-	± 0	-
F B U	-	+ 0,1	-	± 0	-	+ 0,1	-	+ 0,2

Über 2 %-Punkte mehr Erst- als Zweitstimmen erzielten nur die Kandidaten der SPD, Hans Kühnlein im Stimmkreis 501 Nürnberg-Nord und Robert Schmitt im Stimmkreis 503 Nürnberg-Süd. Alle anderen Bewerber kamen über ein Mehr von 1 %-Punkt nicht hinaus oder hatten weniger Erststimmen für sich verbuchen können, als die Partei Zweitstimmen erzielte.

Für die Feststellung der auf die einzelnen Parteien entfallenden Sitze ist bei der Bezirkswahl, ebenso wie bei der Landtagswahl, die Summe der Erst- und Zweitstimmen maßgebend.

Verteilung der Erst- und Zweitstimmen zusammen in den Stimmkreisen 501 bis 504 bei den Bezirkswahlen 1998 und 1994

Partei	501 Nürnberg-Nord			502 Nürnberg-Ost einschl. Feucht, Rückersdorf, Schwaig			503 Nürnberg-Süd einschl. Schwabach			504 Nürnberg-West		
	1998		1994	1998		1994	1998		1994	1998		1994
	Zahl	%	%	Zahl	%	%	Zahl	%	%	Zahl	%	%
	1	2	3	4	5	6	7	8	9	10	11	12
C S U	53 235	40,5	41,4	57 564	43,6	43,8	60 226	42,9	44,0	53 139	43,3	43,7
S P D	50 562	38,5	37,3	48 617	36,8	36,1	57 936	41,2	40,4	49 496	40,3	40,3
GRÜNE	13 985	10,6	12,7	11 780	8,9	10,5	7 728	5,5	7,7	7 739	6,3	7,9
R E P	4 071	3,1	-	4 180	3,2	-	4 741	3,4	-	5 232	4,3	-
F.D.P.	2 938	2,2	3,8	3 256	2,5	4,7	2 511	1,8	3,2	1 934	1,6	2,7
ö d p	2 021	1,5	1,9	1 721	1,3	2,1	1 584	1,1	1,6	1 339	1,1	1,6
B F B	353	0,3	-	404	0,3	-	370	0,3	-	477	0,4	-
N P D	897	0,7	2,0	686	0,5	1,8	718	0,5	2,0	817	0,7	2,5
STATT	465	0,4	-	362	0,3	-	526	0,4	-	406	0,3	-
F W	2 202	1,7	-	2 857	2,2	-	3 308	2,4	-	1 557	1,3	-
P B C	607	0,5	-	527	0,4	-	816	0,6	-	600	0,5	-
F B U	-	-	1,0	-	-	0,9	-	-	1,0	-	-	1,3
zus.	131 336	100	100	131 954	100	100	140 464	100	100	122 736	100	100

Von den 28 in den Mittelfränkischen Bezirkstag gewählten Abgeordneten wohnen 8 in Nürnberg, 1 in Schwaig und 1 in Schwabach. Nürnberg bzw. die Nürnberger Stimmkreise entsenden somit wie 1994 10 Abgeordnete.

Über 100 000 Stimmen insgesamt erreichten in Mittelfranken nur die beiden auf Stelle 1 gesetzten Bewerber von CSU und SPD. Von den im Gebiet der 4 Nürnberger Stimmkreise wohnenden Kandidaten hatte deshalb Hans Kühnlein von der SPD die meisten Stimmen erreicht. An zweiter Stelle folgt Franz J. Schmidhammer von der CSU, der auf Listenplatz 4 gesetzt war, nachdem Listenführer Gerd Lohwasser die zweitmeisten Stimmen bei der CSU im gesamten Regierungsbezirk erhalten hat.

Stimmenergebnis der Nürnberger Bezirkstagsabgeordneten 1998
(gewählte Stimmkreiskandidaten im Stimmkreis 501 bis 504 und gewählte Listenbewerber mit Wohnsitz in Nürnberg)

Partei Bewerber (Nr.)		im Stimmkreis gewählt * oder an ... Stelle der Liste	Zahl der erhaltenen Stimmen							
			Erststimmen				Zweitstimmen			Erst- und Zweitstimmen zusammen
			in Nürnberg	in Feucht, Rückersdorf und Schwaig	in Schwabach	insgesamt	in Nürnberg	im übrigen Mittelfranken	insgesamt	
			1	2	3	4	5	6	7	8
C S U										
Schmidhammer, F.	(104)	*504	27 100	-	-	27 100	15 397	11 800	27 197	54 297
Vogel, Jürgen	(107)	*501	26 758	-	-	26 758	6 124	4 815	10 939	37 697
Martens, Hans-H.	(113)	*502	22 513	6 642	-	29 155	2 305	1 226	3 531	32 686
Klemz, Manfred	(116)	*503	22 273	-	7 958	30 231	2 358	1 539	3 897	34 128
S P D										
Kühnlein, Hans	(201)	1	26 495	-	-	26 495	35 919	71 259	107 178	133 673
Körber, Fritz [1]	(203)	4	27 605	-	-	27 605	2 611	4 779	7 390	34 995
Freund, Juliane	(208)	5	24 839	-	-	24 839	4 359	2 540	6 899	31 738
Schmitt, Robert	(212)	3	21 953	-	8 047	30 000	1 358	5 999	7 357	37 357
Schottdorf, Wolf-D.	(213)	6	18 605	5 615	-	24 220	3 045	1 201	4 246	28 466
GRÜNE										
Hoffmann, Barbara	(303)	2	4 825	1 087	-	5 912	2 144	2776	4 920	10 832

1) Fritz Körber war Direktkandidat im Stimmkreis 512 Nürnberger Land

Ergebnis der Bezirkswahl 1998 in den Nürnberger Stadtteilen (einschließlich Briefwahl)

Stadtteile	Stimmberechtigte			Wähler		Wahlbeteiligung %	ungültige		gültige	
	insgesamt	dar. mit WS		insgesamt	dar. mit WS		Erst-	Zweit-	Erst-	Zweit-
		Zahl	%				Stimmen		Stimmen	
	1	2	3	4	5	6	7	8	9	10
0 Altstadt und engere Innenstadt	33917	6210	18,3	22380	5801	66,0	270	544	22100	21825
1 Weiterer Innenstadtgürtel Süd	52355	7400	14,1	32324	6920	61,7	425	888	31897	31428
2 Weiterer Innenstadtgürtel West/Nord	53015	8264	15,6	34718	7698	65,5	446	876	34268	33831
3 Südöstliche Außenstadt	37102	5286	14,2	25938	4996	69,9	306	675	25629	25244
4 Südliche Außenstadt	35406	5613	15,9	26530	5299	74,9	241	575	26288	25948
5 Südwestliche Außenstadt	33427	4714	14,1	23190	4443	69,4	310	679	22879	22507
6 Westliche Außenstadt	17845	2414	13,5	12126	2270	68,0	135	291	11990	11835
7 Nordwestliche Außenstadt	22179	3839	17,3	16857	3616	76,0	153	357	16702	16498
8 Nordöstliche Außenstadt	19814	3507	17,7	14322	3315	72,3	176	466	14140	13852
9 Östliche Außenstadt	32525	6702	20,6	24899	6313	76,6	322	457	24573	24440
Zusammen	337585	53949	16,0	233284	50671	69,1	2784	5808	230466	227408

Stadtteile	Erststimmen										Erst- und Zweitstimmen									
	CSU		SPD		GRÜNE		REP		Sonstige		CSU		SPD		GRÜNE		REP		Sonstige	
	Zahl	%	Zahl	%	Zahl	%	Zahl	%	Zahl	%	Zahl	%	Zahl	%	Zahl	%	Zahl	%	Zahl	%
	11	12	13	14	15	16	17	18	19	20	21	22	23	24	25	26	27	28	29	30
0	8394	38,0	8833	40,0	2685	12,1	590	2,7	1598	7,2	16645	37,9	16944	38,6	5979	13,6	1232	2,8	3125	7,1
1	12128	38,0	13805	43,3	2611	8,2	1390	4,4	1963	6,2	23886	37,7	27381	43,2	5362	8,5	2867	4,5	3829	6,0
2	13244	38,6	14082	41,1	3353	9,8	1273	3,7	2316	6,8	26209	38,5	27534	40,4	7260	10,7	2642	3,9	4454	6,5
3	11297	44,1	10875	42,4	1178	4,6	929	3,6	1350	5,3	22379	44,0	21516	42,3	2441	4,8	1882	3,7	2655	5,2
4	11155	42,4	11240	42,8	1353	5,1	875	3,3	1665	6,3	22189	42,5	22021	42,2	2875	5,5	1809	3,5	3342	6,4
5	11282	49,3	8319	36,4	1116	4,9	811	3,5	1351	5,9	22081	48,7	16618	36,6	2325	5,1	1662	3,7	2700	5,9
6	5178	43,2	4894	40,8	746	6,2	460	3,8	712	5,9	10163	42,7	9744	40,9	1556	6,5	982	4,1	1380	5,8
7	7743	46,4	6320	37,8	945	5,7	468	2,8	1226	7,3	15535	46,8	12053	36,3	2225	6,7	1015	3,1	2372	7,1
8	5897	41,7	5806	41,1	971	6,9	422	3,0	1044	7,4	11738	41,9	11015	39,4	2343	8,4	903	3,2	1993	7,1
9	12326	50,2	7718	31,4	2127	8,7	590	2,4	1812	7,4	24459	49,9	15356	31,3	4248	8,7	1215	2,5	3735	7,6
zus.	98644	42,8	91892	39,9	17085	7,4	7808	3,4	15037	6,5	195284	42,7	180182	39,4	36614	8,0	16209	3,5	29585	6,5

Stadtteile	von den sonstigen gültigen Erststimmen entfielen auf den Bewerber von													
	F.D.P.		ödp		BFB		NPD		STATT		FW		PBC	
	Zahl	%	Zahl	%	Zahl	%	Zahl	%	Zahl	%	Zahl	%	Zahl	%
	31	32	33	34	35	36	37	38	39	40	41	42	43	44
0	494	2,2	391	1,8	51	0,2	150	0,7	95	0,4	307	1,4	110	0,5
1	453	1,4	396	1,2	106	0,3	257	0,8	118	0,4	495	1,6	138	0,4
2	558	1,6	536	1,6	122	0,4	257	0,7	126	0,4	545	1,6	172	0,5
3	382	1,5	265	1,0	71	0,3	137	0,5	59	0,2	325	1,3	111	0,4
4	436	1,7	332	1,3	77	0,3	133	0,5	105	0,4	389	1,5	193	0,7
5	346	1,5	232	1,0	92	0,4	128	0,6	84	0,4	330	1,4	139	0,6
6	193	1,6	153	1,3	37	0,3	70	0,6	51	0,4	166	1,4	42	0,4
7	355	2,1	239	1,4	37	0,2	111	0,7	50	0,3	375	2,2	59	0,4
8	269	1,9	243	1,7	32	0,2	85	0,6	48	0,3	296	2,1	71	0,5
9	664	2,7	391	1,6	77	0,3	97	0,4	58	0,2	441	1,8	84	0,3
zus.	4150	1,8	3178	1,4	702	0,3	1425	0,6	794	0,3	3669	1,6	1119	0,5

Stadtteile	von den sonstigen gültigen Erst- und Zweitstimmen entfielen auf													
	F.D.P.		ödp		BFB		NPD		STATT		FW		PBC	
	Zahl	%	Zahl	%	Zahl	%	Zahl	%	Zahl	%	Zahl	%	Zahl	%
	45	46	47	48	49	50	51	52	52	54	55	56	57	58
0	1080	2,5	691	1,6	113	0,3	282	0,6	177	0,4	571	1,3	211	0,5
1	982	1,6	726	1,1	207	0,3	492	0,8	226	0,4	919	1,5	277	0,4
2	1183	1,7	979	1,4	227	0,3	497	0,7	251	0,4	986	1,4	331	0,5
3	771	1,5	514	1,0	144	0,3	270	0,5	115	0,2	636	1,3	205	0,4
4	904	1,7	643	1,2	160	0,3	292	0,6	177	0,3	802	1,5	364	0,7
5	816	1,8	428	0,9	199	0,4	232	0,5	133	0,3	604	1,3	288	0,6
6	400	1,7	284	1,2	80	0,3	132	0,6	94	0,4	306	1,3	84	0,4
7	763	2,3	432	1,3	79	0,2	212	0,6	89	0,3	670	2,0	127	0,4
8	588	2,1	430	1,5	64	0,2	174	0,6	91	0,3	513	1,8	133	0,5
9	1468	3,0	776	1,6	151	0,3	195	0,4	99	0,2	880	1,8	166	0,3
zus.	8955	2,0	5903	1,3	1424	0,3	2778	0,6	1452	0,3	6887	1,5	2186	0,5

Ergebnis der Bezirkswahl 1998 in den Nürnberger Statistischen Bezirken (einschließlich Briefwahl)

Statistische Bezirke	Stimmberechtigte			Wähler		Wahlbeteiligung %	ungültige		gültige	
	insgesamt	dar. mit WS		insgesamt	dar. mit WS		Erst-	Zweit-	Erst-	Zweit-
		Zahl	%				Stimmen		Stimmen	
	1	2	3	4	5	6	7	8	9	10
01 Altstadt, St. Lorenz	2741	510	18,6	1586	476	57,9	15	43	1571	1540
02 Marienvorstadt	899	150	16,7	608	136	67,6	8	21	600	587
03 Tafelhof	523	71	13,6	336	66	64,2	10	6	326	330
04 Gostenhof	3603	377	10,5	1981	373	55,0	43	72	1938	1909
05 Himpfelshof	3486	796	22,8	2408	760	69,1	35	70	2373	2338
06 Altstadt, St. Sebald	6283	1258	20,0	4364	1167	69,5	43	102	4320	4262
07 St. Johannis	5094	1073	21,1	3519	976	69,1	45	83	3465	3431
08 Pirckheimerstraße	4874	929	19,1	3321	878	68,1	34	72	3287	3248
09 Wöhrd	6414	1046	16,3	4257	969	66,4	37	75	4220	4180
10 Ludwigsfeld	6219	885	14,2	3957	826	63,6	40	132	3917	3824
11 Glockenhof	9624	1502	15,6	5967	1385	62,0	64	143	5902	5824
12 Guntherstraße	2515	532	21,2	1802	503	71,7	27	30	1775	1771
13 Galgenhof	9969	1398	14,0	6107	1309	61,3	82	133	6025	5974
14 Hummelstein	6667	955	14,3	4384	892	65,8	45	100	4338	4279
15 Gugelstraße	4122	551	13,4	2395	516	58,1	31	66	2364	2328
16 Steinbühl	7052	989	14,0	4162	936	59,0	63	141	4099	4021
17 Gibitzenhof	3133	304	9,7	1824	286	58,2	38	83	1786	1741
18 Sandreuth	234	28	12,0	147	26	62,8	2	3	145	144
19 Schweinau	2820	256	9,1	1579	241	56,0	33	57	1546	1522
20 St. Leonhard	7371	899	12,2	4561	835	61,9	64	129	4496	4431
21 Sündersbühl	3626	368	10,1	2201	347	60,7	38	78	2163	2123
22 Bärenschanze	3871	537	13,9	2313	487	59,8	31	69	2282	2244
23 Sandberg	7173	1017	14,2	4417	949	61,6	50	108	4366	4302
24 Bielingplatz	3685	730	19,8	2551	682	69,2	33	53	2518	2497
25 Uhlandstraße	6734	1112	16,5	4481	1053	66,5	53	123	4428	4357
26 Maxfeld	6468	1247	19,3	4485	1171	69,3	50	106	4434	4378
27 Veilhof	7602	1310	17,2	5181	1199	68,2	51	95	5129	5086
28 Tullnau	2386	304	12,7	1482	268	62,1	24	41	1458	1441
29 Gleißhammer	4099	740	18,1	3046	707	74,3	52	74	2994	2972
30 Dutzendteich	734	122	16,6	454	112	61,9	8	37	446	416
31 Rangierbahnhof-Siedlung	3167	501	15,8	2377	477	75,1	22	60	2353	2302
32 Langwasser Nordwest	6020	931	15,5	4242	899	70,5	49	118	4193	4124
33 Langwasser Nordost	4785	666	13,9	3298	631	68,9	44	83	3254	3215
35 Altenfurt Nord	838	108	12,9	625	101	74,6	4	12	621	613
36 Langwasser Südost	8082	988	12,2	5150	926	63,7	66	162	5083	4985
37 Langwasser Südwest	7046	927	13,2	4901	874	69,6	66	108	4835	4793
38 Altenfurt, Moorenbrunn	6430	1043	16,2	4891	976	76,1	47	95	4844	4796
40 Hasenbuck	2855	495	17,3	1844	453	64,6	9	46	1835	1797
43 Dianastraße	992	100	10,1	508	94	51,2	4	10	504	498
44 Trierer Straße	4080	655	16,1	3170	619	77,7	33	61	3136	3104
45 Gartenstadt	6298	1125	17,9	4880	1076	77,5	63	137	4817	4743
46 Werderau	2762	302	10,9	1885	285	68,2	13	43	1872	1842
47 Maiach	822	63	7,7	596	59	72,5	2	9	594	587
48 Katzwang/Reichelsd.Ost,-Keller	8463	1321	15,6	6350	1240	75,0	60	147	6290	6202
49 Kornburg und Worzeldorf	9134	1552	17,0	7297	1473	79,9	57	122	7240	7175
50 Hohe Marter	4505	498	11,1	2757	473	61,2	58	117	2699	2640
51 Röthenbach West	7170	872	12,2	4846	826	67,6	65	124	4781	4721
52 Röthenbach Ost	7567	1183	15,6	5409	1104	71,5	70	148	5339	5261
53 Eibach	6534	1066	16,3	4837	1013	74,0	50	132	4787	4705
54 Reichelsdorf	5924	826	13,9	4034	777	68,1	57	132	3976	3899
55 Krottenbach/Mühlhof	1727	269	15,6	1307	250	75,7	10	26	1297	1281
60 Großreuth/Schweinau	3162	463	14,6	2200	432	69,6	32	60	2168	2140
61 Gebersdorf	3345	409	12,2	2470	385	73,8	31	54	2438	2416
62 Gaismannshof	3481	564	16,2	2566	532	73,7	22	69	2544	2497
63 Höfen	2190	298	13,6	1494	282	68,2	7	27	1487	1467
64 Eberhardshof	4728	564	11,9	2902	532	61,4	33	60	2869	2842
65 Muggenhof	939	116	12,4	494	107	52,6	10	21	484	473
70 Westfriedhof	1809	390	21,6	1269	355	70,1	9	14	1260	1255
71 Schniegling	2229	346	15,5	1548	314	69,4	12	30	1536	1518
72 Wetzendorf	5486	1070	19,5	4085	1016	74,5	41	100	4044	3985
73 Buch	964	143	14,8	752	136	78,0	9	19	743	733
74 Thon	3820	795	20,8	3071	756	80,4	27	75	3043	2995
75 Almoshof	740	55	7,4	560	52	75,7	5	16	555	544
76 Kraftshof	533	61	11,4	418	58	78,4	1	10	416	407
77 Neunhof	952	116	12,2	726	111	76,3	10	17	716	709
78 Boxdorf	1965	303	15,4	1516	289	77,2	15	22	1501	1494
79 Großgründlach	3681	560	15,2	2912	529	79,1	24	54	2888	2858
80 Schleifweg	2422	423	17,5	1694	403	69,9	14	77	1680	1617
81 Schoppershof	5363	832	15,5	3512	789	65,5	51	134	3459	3376
82 Schafhof	1398	218	15,6	892	205	63,8	16	34	873	856
83 Marienberg	2964	677	22,8	2407	638	81,2	20	48	2386	2359
84 Ziegelstein	4309	802	18,6	3266	758	75,8	39	96	3227	3170
85 Mooshof	1364	223	16,3	987	210	72,4	13	24	974	963
86 Buchenbühl	1994	332	16,6	1564	312	78,4	23	53	1541	1511
90 St. Jobst	6097	1434	23,5	4292	1337	70,4	53	74	4237	4217
91 Erlenstegen	3016	758	25,1	2397	715	79,5	19	26	2378	2371
92 Mögeldorf	3405	637	18,7	2522	597	74,1	31	48	2489	2474
93 Schmausenbuckstraße	3666	988	27,0	3022	929	82,4	46	57	2976	2964
94 Laufamholz	5653	1090	19,3	4512	1039	79,8	64	92	4448	4420
95 Zerzabelshof	6587	1201	18,2	5085	1123	77,2	69	110	5016	4975
96 Fischbach	3501	507	14,5	2596	490	74,2	29	43	2567	2553
97 Brunn	600	87	14,5	473	83	78,8	11	7	462	466
Zusammen	337585	53949	16,0	233284	50671	69,1	2784	5808	230466	227408

Stat. Bezirke	Erststimmen										Erst- und Zweitstimmen									
	CSU		SPD		GRÜNE		REP		Sonstige		CSU		SPD		GRÜNE		REP		Sonstige	
	Zahl	%	Zahl	%	Zahl	%	Zahl	%	Zahl	%	Zahl	%	Zahl	%	Zahl	%	Zahl	%	Zahl	%
	11	12	13	14	15	16	17	18	19	20	21	22	23	24	25	26	27	28	29	30
01	634	40,4	558	35,5	190	12,1	49	3,1	140	8,9	1250	40,2	1051	33,8	438	14,1	99	3,2	273	8,8
02	232	38,7	233	38,8	79	13,2	17	2,8	39	6,5	452	38,1	468	39,4	158	13,3	32	2,7	77	6,5
03	126	38,7	124	38,0	25	7,7	16	4,9	35	10,7	252	38,4	242	36,9	62	9,5	34	5,2	66	10,1
04	627	32,4	777	40,1	353	18,2	56	2,9	125	6,4	1200	31,2	1507	39,2	771	20,0	122	3,2	247	6,4
05	867	36,5	921	38,8	346	14,6	59	2,5	180	7,6	1715	36,4	1743	37,0	779	16,5	128	2,7	346	7,3
06	1664	38,5	1811	41,9	439	10,2	104	2,4	302	7,0	3312	38,6	3469	40,4	988	11,5	218	2,5	595	6,9
07	1268	36,6	1417	40,9	430	12,4	75	2,2	275	7,9	2530	36,7	2663	38,6	995	14,4	158	2,3	550	8,0
08	1279	38,9	1314	40,0	361	11,0	76	2,3	257	7,8	2541	38,9	2483	38,0	860	13,2	158	2,4	493	7,5
09	1697	40,2	1678	39,8	462	10,9	138	3,3	245	5,8	3393	40,4	3318	39,5	928	11,0	283	3,4	478	5,7
10	1468	37,5	1723	44,0	291	7,4	214	5,5	221	5,6	2874	37,1	3405	44,0	594	7,7	441	5,7	427	5,5
11	2128	36,1	2561	43,4	606	10,3	212	3,6	395	6,7	4236	36,1	5038	43,0	1231	10,5	444	3,8	777	6,6
12	756	42,6	647	36,5	199	11,2	48	2,7	125	7,0	1503	42,4	1279	36,1	402	11,3	100	2,8	262	7,4
13	2141	35,5	2560	42,5	635	10,5	285	4,7	404	6,7	4212	35,1	5063	42,2	1334	11,1	604	5,0	786	6,6
14	1635	37,7	2010	46,3	281	6,5	172	4,0	240	5,5	3233	37,5	3993	46,3	565	6,6	348	4,0	478	5,5
15	780	33,0	1129	47,8	179	7,6	124	5,2	152	6,4	1539	32,8	2229	47,5	380	8,1	250	5,3	294	6,3
16	1591	38,8	1779	43,4	268	6,5	195	4,8	266	6,5	3094	38,1	3587	44,2	543	6,7	395	4,9	501	6,2
17	786	44,0	754	42,2	83	4,6	69	3,9	94	5,3	1547	43,9	1494	42,4	171	4,8	139	3,9	176	5,0
18	51	35,2	72	49,7	9	6,2	9	6,2	4	2,8	101	34,9	143	49,5	18	6,2	20	6,9	7	2,4
19	792	51,2	570	36,9	60	3,9	62	4,0	62	4,0	1547	50,4	1150	37,5	124	4,0	126	4,1	121	3,9
20	1853	41,2	1900	42,3	268	6,0	227	5,0	248	5,5	3647	40,9	3766	42,2	565	6,3	470	5,3	479	5,4
21	1011	46,7	852	39,4	80	3,7	116	5,4	104	4,8	1975	46,1	1709	39,9	158	3,7	236	5,5	208	4,9
22	707	31,0	1014	44,4	296	13,0	108	4,7	157	6,9	1397	30,9	1958	43,3	648	14,3	219	4,8	304	6,7
23	1568	35,9	1982	45,4	342	7,8	158	3,6	316	7,2	3109	35,9	3801	43,9	830	9,6	334	3,9	594	6,9
24	933	37,1	1001	39,8	325	12,9	63	2,5	196	7,8	1876	37,4	1935	38,6	715	14,3	127	2,5	362	7,2
25	1505	34,0	1806	40,8	644	14,5	146	3,3	327	7,4	2968	33,8	3452	39,3	1434	16,3	311	3,5	620	7,1
26	1940	43,8	1644	37,1	390	8,8	111	2,5	349	7,9	3812	43,3	3190	36,2	897	10,2	245	2,8	668	7,6
27	1910	37,2	2129	41,5	616	12,0	174	3,4	300	5,8	3792	37,1	4240	41,5	1219	11,9	360	3,5	604	5,9
28	593	40,7	590	40,5	107	7,3	58	4,0	110	7,5	1190	41,0	1163	40,1	218	7,5	119	4,1	209	7,2
29	1224	40,9	1164	38,9	285	9,5	112	3,7	209	7,0	2443	40,9	2320	38,9	576	9,7	221	3,7	406	6,8
30	179	40,1	162	36,3	53	11,9	10	2,2	42	9,4	346	40,1	315	36,5	104	12,1	19	2,2	78	9,0
31	715	30,4	1383	58,8	78	3,3	89	3,8	88	3,7	1403	30,1	2744	58,9	163	3,5	181	3,9	164	3,5
32	1816	43,3	1757	41,9	193	4,6	216	5,2	211	5,0	3597	43,2	3472	41,7	395	4,7	425	5,1	428	5,1
33	1511	46,4	1273	39,1	206	6,3	93	2,9	171	5,3	3008	46,5	2517	38,9	412	6,4	194	3,0	338	5,2
35	269	43,3	255	41,1	38	6,1	20	3,2	39	6,3	531	43,0	500	40,5	82	6,6	41	3,3	80	6,5
36	2306	45,4	2120	41,7	188	3,7	190	3,7	279	5,5	4562	45,3	4205	41,8	388	3,9	387	3,8	526	5,2
37	2138	44,2	2119	43,8	189	3,9	163	3,4	226	4,7	4257	44,2	4199	43,6	395	4,1	338	3,5	439	4,6
38	2363	48,8	1806	37,3	233	4,8	148	3,1	294	6,1	4675	48,5	3564	37,0	502	5,2	297	3,1	602	6,2
40	680	37,1	897	48,9	74	4,0	89	4,9	95	5,2	1333	36,7	1760	48,5	168	4,6	182	5,0	189	5,2
43	186	36,9	229	45,4	25	5,0	30	6,0	34	6,7	366	36,5	452	45,1	51	5,1	67	6,7	66	6,6
44	1303	41,5	1348	43,0	218	7,0	89	2,8	178	5,7	2624	42,1	2653	42,5	436	7,0	177	2,8	350	5,6
45	1506	31,3	2731	56,7	210	4,4	161	3,3	209	4,3	2986	31,2	5383	56,3	445	4,7	336	3,5	410	4,3
46	651	34,8	969	51,8	66	3,5	103	5,5	83	4,4	1294	34,8	1897	51,1	143	3,9	206	5,5	174	4,7
47	283	47,6	229	38,6	30	5,1	19	3,2	33	5,6	565	47,8	458	38,8	56	4,7	36	3,0	66	5,6
48	2933	46,6	2360	37,5	381	6,1	173	2,8	443	7,0	5882	47,1	4561	36,5	807	6,5	353	2,8	889	7,1
49	3613	49,9	2477	34,2	349	4,8	211	2,9	590	8,1	7139	49,5	4857	33,7	769	5,3	452	3,1	1198	8,3
50	1226	45,4	1093	40,5	109	4,0	130	4,8	141	5,2	2386	44,7	2174	40,7	228	4,3	279	5,2	272	5,1
51	2541	53,1	1685	35,2	176	3,7	134	2,8	245	5,1	4973	52,3	3376	35,5	379	4,0	280	2,9	494	5,2
52	2618	49,0	1970	36,9	248	4,6	180	3,4	323	6,0	5123	48,3	3956	37,3	521	4,9	363	3,4	637	6,0
53	2458	51,3	1544	32,3	289	6,0	158	3,3	338	7,1	4822	50,8	3056	32,2	605	6,4	320	3,4	689	7,3
54	1873	47,1	1540	38,7	192	4,8	162	4,1	209	5,3	3665	46,5	3069	39,0	400	5,1	324	4,1	417	5,3
55	566	43,6	487	37,5	102	7,9	47	3,6	95	7,3	1112	43,1	987	38,3	192	7,4	96	3,7	191	7,4
60	1032	47,6	798	36,8	103	4,8	94	4,3	141	6,5	2020	46,9	1598	37,1	224	5,2	197	4,6	269	6,2
61	1127	46,2	946	38,8	145	5,9	88	3,6	132	5,4	2223	45,8	1868	38,5	302	6,2	191	3,9	270	5,6
62	1139	44,8	975	38,3	156	6,1	94	3,7	180	7,1	2230	44,2	1935	38,4	328	6,5	196	3,9	352	7,0
63	689	46,3	578	38,9	80	5,4	56	3,8	84	5,6	1357	45,9	1146	38,8	170	5,8	119	4,0	162	5,5
64	998	34,8	1381	48,1	226	7,9	112	3,9	152	5,3	1956	34,2	2771	48,5	461	8,1	245	4,3	278	4,9
65	193	39,9	216	44,6	36	7,4	16	3,3	23	4,8	377	39,4	426	44,5	71	7,4	34	3,6	49	5,1
70	520	41,3	530	42,1	72	5,7	42	3,3	96	7,6	1046	41,6	1021	40,6	175	7,0	90	3,6	183	7,3
71	636	41,4	636	41,4	92	6,0	59	3,8	113	7,4	1277	41,8	1226	40,1	210	6,9	123	4,0	218	7,1
72	1939	47,9	1424	35,2	262	6,5	98	2,4	321	7,9	3858	48,1	2734	34,1	613	7,6	224	2,8	600	7,5
73	396	53,3	233	31,4	36	4,8	23	3,1	55	7,4	795	53,9	441	29,9	85	5,8	54	3,7	101	6,8
74	1451	47,7	1044	34,3	198	6,5	69	2,3	281	9,2	2875	47,6	1998	33,1	462	7,7	148	2,5	555	9,2
75	280	50,5	180	32,4	29	5,2	27	4,9	39	7,0	558	50,8	352	32,0	60	5,5	58	5,3	71	6,5
76	196	47,1	154	37,0	23	5,5	22	5,3	21	5,0	382	46,4	293	35,6	60	7,3	47	5,7	41	5,0
77	377	52,7	263	36,7	23	3,2	10	1,4	43	6,0	755	53,0	504	35,4	63	4,4	19	1,3	84	5,9
78	658	43,8	616	41,0	79	5,3	60	4,0	88	5,9	1323	44,2	1202	40,1	172	5,7	124	4,1	174	5,8
79	1290	44,7	1240	42,9	131	4,5	58	2,0	169	5,9	2666	46,4	2282	39,7	325	5,7	128	2,2	345	6,0
80	717	42,7	665	39,6	135	8,0	37	2,2	126	7,5	1436	43,6	1219	37,0	328	9,9	74	2,2	240	7,3
81	1325	38,3	1513	43,7	228	6,6	157	4,5	236	6,8	2663	39,0	2846	41,6	549	8,0	314	4,6	463	6,8
82	421	48,2	331	37,9	37	4,2	14	1,6	70	8,0	849	49,1	627	36,3	90	5,2	33	1,9	130	7,5
83	1099	46,1	825	34,6	181	7,6	54	2,3	227	9,5	2187	46,1	1549	32,6	443	9,3	125	2,6	441	9,3
84	1341	41,6	1310	40,6	249	7,7	89	2,8	238	7,4	2632	41,1	2531	39,6	590	9,2	199	3,1	445	7,0
85	441	45,3	384	39,4	56	5,7	30	3,1	63	6,5	874	45,1	744	38,4	133	6,9	64	3,3	122	6,3
86	553	35,9	778	50,5	85	5,5	41	2,7	84	5,5	1097	35,9	1499	49,1	210	6,9	94	3,1	152	5,0
90	1979	46,7	1394	32,9	416	9,8	126	3,0	322	7,6	3944	46,7	2770	32,8	820	9,7	258	3,1	662	7,8
91	1304	54,8	581	24,4	245	10,3	38	1,6	210	8,8	2612	55,0	1150	24,2	485	10,2	79	1,7	423	8,9
92	1306	52,5	754	30,3	211	8,5	65	2,6	153	6,1	2578	51,9	1488	30,0	421	8,5	137	2,8	339	6,8
93	1684	56,6	731	24,6	243	8,2	66	2,2	252	8,5	3369	56,7	1453	24,5	484	8,1	133	2,2	501	8,4
94	2325	52,3	1376	30,9	325	7,3	104	2,3	318	7,1	4543	51,2	2770	31,2	668	7,5	217	2,4	670	7,6
95	2243	44,7	1902	37,9	438	8,7	109	2,2	324	6,5	4473	44,8	3766	37,7	884	8,8	229	2,3	639	6,4
96	1216	47,4	852	33,2	225	8,8	76	3,0	198	7,7	2402	46,9	1711	33,4	437	8,5	150	2,9	420	8,2
97	269	58,2	128	27,7	24	5,2	6	1,3	35	7,6	538	58,0	248	26,7	49	5,3	12	1,3	81	8,7
zus.	98644	42,8	91892	39,9	17085	7,4	7808	3,4	15037	6,5	195284	42,7	180182	39,4	36614	8,0	16209	3,5	29585	6,5

Stat. Bezirke	von den sonstigen gültigen Erststimmen entfielen auf den Bewerber von													
	F.D.P.		ödp		BFB		NPD		STATT		FW		PBC	
	Zahl	%	Zahl	%	Zahl	%	Zahl	%	Zahl	%	Zahl	%	Zahl	%
	31	32	33	34	35	36	37	38	39	40	41	42	43	44
01	38	2,4	33	2,1	5	0,3	22	1,4	6	0,4	26	1,7	10	0,6
02	12	2,0	6	1,0	2	0,3	3	0,5	4	0,7	10	1,7	2	0,3
03	9	2,8	12	3,7	3	0,9	5	1,5	1	0,3	5	1,5	-	-
04	36	1,9	20	1,0	2	0,1	18	0,9	10	0,5	25	1,3	14	0,7
05	56	2,4	47	2,0	6	0,3	23	1,0	10	0,4	30	1,3	8	0,3
06	87	2,0	86	2,0	6	0,1	22	0,5	19	0,4	63	1,5	19	0,4
07	95	2,7	72	2,1	12	0,3	20	0,6	15	0,4	39	1,1	22	0,6
08	80	2,4	68	2,1	10	0,3	17	0,5	12	0,4	52	1,6	18	0,5
09	81	1,9	47	1,1	5	0,1	20	0,5	18	0,4	57	1,4	17	0,4
10	53	1,4	34	0,9	7	0,2	19	0,5	18	0,5	70	1,8	20	0,5
11	107	1,8	71	1,2	14	0,2	53	0,9	18	0,3	105	1,8	27	0,5
12	40	2,3	22	1,2	6	0,3	5	0,3	14	0,8	31	1,7	7	0,4
13	86	1,4	108	1,8	26	0,4	49	0,8	24	0,4	86	1,4	25	0,4
14	52	1,2	59	1,4	10	0,2	34	0,8	13	0,3	57	1,3	15	0,3
15	30	1,3	26	1,1	9	0,4	25	1,1	6	0,3	40	1,7	16	0,7
16	50	1,2	49	1,2	29	0,7	48	1,2	11	0,3	58	1,4	21	0,5
17	17	1,0	19	1,1	3	0,2	12	0,7	13	0,7	26	1,5	4	0,2
18	1	0,7	-	-	-	-	1	0,7	-	-	2	1,4	-	-
19	17	1,1	8	0,5	2	0,1	11	0,7	1	0,1	20	1,3	3	0,2
20	47	1,0	56	1,2	19	0,4	41	0,9	13	0,3	59	1,3	13	0,3
21	21	1,0	20	0,9	7	0,3	17	0,8	8	0,4	18	0,8	13	0,6
22	28	1,2	38	1,7	8	0,4	22	1,0	14	0,6	38	1,7	9	0,4
23	68	1,6	96	2,2	22	0,5	32	0,7	16	0,4	65	1,5	17	0,4
24	59	2,3	46	1,8	6	0,2	21	0,8	12	0,5	43	1,7	9	0,4
25	83	1,9	82	1,9	9	0,2	38	0,9	22	0,5	71	1,6	22	0,5
26	86	1,9	69	1,6	18	0,4	28	0,6	13	0,3	105	2,4	30	0,7
27	78	1,5	71	1,4	16	0,3	35	0,7	15	0,3	58	1,1	27	0,5
28	26	1,8	17	1,2	7	0,5	14	1,0	1	0,1	27	1,9	18	1,2
29	62	2,1	41	1,4	10	0,3	9	0,3	12	0,4	61	2,0	14	0,5
30	12	2,7	8	1,8	-	-	7	1,6	-	-	11	2,5	4	0,9
31	19	0,8	15	0,6	5	0,2	15	0,6	2	0,1	25	1,1	7	0,3
32	64	1,5	36	0,9	11	0,3	23	0,5	14	0,3	46	1,1	17	0,4
33	38	1,2	38	1,2	10	0,3	7	0,2	6	0,2	60	1,8	12	0,4
35	16	2,6	8	1,3	-	-	4	0,6	-	-	9	1,4	2	0,3
36	95	1,9	36	0,7	19	0,4	31	0,6	13	0,3	58	1,1	27	0,5
37	49	1,0	54	1,1	15	0,3	27	0,6	10	0,2	47	1,0	24	0,5
38	89	1,8	70	1,4	11	0,2	23	0,5	14	0,3	69	1,4	18	0,4
40	22	1,2	17	0,9	2	0,1	18	1,0	8	0,4	10	0,5	18	1,0
43	5	1,0	8	1,6	2	0,4	6	1,2	4	0,8	9	1,8	-	-
44	38	1,2	29	0,9	6	0,2	12	0,4	10	0,3	38	1,2	45	1,4
45	46	1,0	20	0,4	15	0,3	32	0,7	16	0,3	52	1,1	28	0,6
46	26	1,4	15	0,8	2	0,1	14	0,7	2	0,1	16	0,9	8	0,4
47	10	1,7	6	1,0	-	-	1	0,2	4	0,7	10	1,7	2	0,3
48	138	2,2	81	1,3	20	0,3	22	0,3	33	0,5	99	1,6	50	0,8
49	151	2,1	156	2,2	30	0,4	28	0,4	28	0,4	155	2,1	42	0,6
50	37	1,4	24	0,9	11	0,4	16	0,6	6	0,2	27	1,0	20	0,7
51	66	1,4	45	0,9	9	0,2	30	0,6	19	0,4	44	0,9	32	0,7
52	75	1,4	51	1,0	18	0,3	26	0,5	24	0,4	100	1,9	29	0,5
53	85	1,8	53	1,1	25	0,5	35	0,7	20	0,4	87	1,8	33	0,7
54	61	1,5	40	1,0	24	0,6	16	0,4	10	0,3	42	1,1	16	0,4
55	22	1,7	19	1,5	5	0,4	5	0,4	5	0,4	30	2,3	9	0,7
60	41	1,9	22	1,0	7	0,3	17	0,8	8	0,4	41	1,9	5	0,2
61	32	1,3	39	1,6	9	0,4	7	0,3	5	0,2	30	1,2	10	0,4
62	56	2,2	40	1,6	7	0,3	16	0,6	13	0,5	35	1,4	13	0,5
63	23	1,5	18	1,2	3	0,2	7	0,5	7	0,5	20	1,3	6	0,4
64	38	1,3	26	0,9	11	0,4	23	0,8	16	0,6	32	1,1	6	0,2
65	3	0,6	8	1,7	-	-	-	-	2	0,4	8	1,7	2	0,4
70	27	2,1	15	1,2	3	0,2	10	0,8	6	0,5	28	2,2	7	0,6
71	38	2,5	23	1,5	2	0,1	8	0,5	3	0,2	31	2,0	8	0,5
72	101	2,5	62	1,5	12	0,3	27	0,7	20	0,5	95	2,3	4	0,1
73	12	1,6	13	1,7	1	0,1	6	0,8	2	0,3	17	2,3	4	0,5
74	72	2,4	59	1,9	8	0,3	31	1,0	8	0,3	96	3,2	7	0,2
75	9	1,6	5	0,9	-	-	6	1,1	-	-	11	2,0	8	1,4
76	5	1,2	4	1,0	-	-	1	0,2	1	0,2	8	1,9	2	0,5
77	7	1,0	8	1,1	1	0,1	5	0,7	1	0,1	20	2,8	1	0,1
78	17	1,1	13	0,9	5	0,3	12	0,8	7	0,5	29	1,9	5	0,3
79	67	2,3	37	1,3	5	0,2	5	0,2	2	0,1	40	1,4	13	0,5
80	35	2,1	27	1,6	-	-	5	0,3	5	0,3	51	3,0	3	0,2
81	53	1,5	56	1,6	13	0,4	34	1,0	13	0,4	51	1,5	16	0,5
82	16	1,8	16	1,8	2	0,2	5	0,6	3	0,3	16	1,8	12	1,4
83	66	2,8	41	1,7	10	0,4	11	0,5	8	0,3	68	2,8	23	1,0
84	58	1,8	63	2,0	2	0,1	17	0,5	16	0,5	71	2,2	11	0,3
85	21	2,2	13	1,3	2	0,2	6	0,6	2	0,2	18	1,8	1	0,1
86	20	1,3	27	1,8	3	0,2	7	0,5	1	0,1	21	1,4	5	0,3
90	115	2,7	85	2,0	15	0,4	18	0,4	13	0,3	69	1,6	7	0,2
91	84	3,5	49	2,1	9	0,4	5	0,2	4	0,2	50	2,1	9	0,4
92	61	2,5	29	1,2	5	0,2	8	0,3	8	0,3	38	1,5	4	0,2
93	116	3,9	57	1,9	10	0,3	3	0,1	6	0,2	48	1,6	12	0,4
94	104	2,3	69	1,6	15	0,3	19	0,4	8	0,2	85	1,9	18	0,4
95	105	2,1	72	1,4	10	0,2	25	0,5	9	0,2	85	1,7	18	0,4
96	71	2,8	21	0,8	11	0,4	18	0,7	9	0,4	53	2,1	15	0,6
97	8	1,7	9	1,9	2	0,4	1	0,2	1	0,2	13	2,8	1	0,2
zus.	4150	1,8	3178	1,4	702	0,3	1425	0,6	794	0,3	3669	1,6	1119	0,5

Stat. Bezirke	von den sonstigen gültigen Erst- und Zweitstimmen entfielen auf													
	F.D.P.		ödp		BFB		NPD		STATT		FW		PBC	
	Zahl	%	Zahl	%	Zahl	%	Zahl	%	Zahl	%	Zahl	%	Zahl	%
	45	46	47	48	49	50	51	52	52	54	55	56	57	58
01	93	3,0	52	1,7	7	0,2	39	1,3	14	0,5	48	1,5	20	0,6
02	25	2,1	13	1,1	3	0,3	6	0,5	6	0,5	21	1,8	3	0,3
03	22	3,4	17	2,6	5	0,8	11	1,7	2	0,3	9	1,4	-	-
04	82	2,1	40	1,0	6	0,2	33	0,9	18	0,5	42	1,1	26	0,7
05	119	2,5	82	1,7	15	0,3	37	0,8	18	0,4	63	1,3	12	0,3
06	198	2,3	144	1,7	21	0,2	43	0,5	33	0,4	118	1,4	38	0,4
07	214	3,1	129	1,9	23	0,3	41	0,6	28	0,4	74	1,1	41	0,6
08	166	2,5	119	1,8	22	0,3	34	0,5	23	0,4	88	1,3	41	0,6
09	161	1,9	95	1,1	11	0,1	38	0,5	35	0,4	108	1,3	30	0,4
10	114	1,5	55	0,7	16	0,2	41	0,5	34	0,4	133	1,7	34	0,4
11	213	1,8	139	1,2	31	0,3	99	0,8	35	0,3	208	1,8	52	0,4
12	86	2,4	47	1,3	12	0,3	11	0,3	25	0,7	69	1,9	12	0,3
13	207	1,7	185	1,5	51	0,4	89	0,7	47	0,4	155	1,3	52	0,4
14	122	1,4	104	1,2	24	0,3	66	0,8	24	0,3	104	1,2	34	0,4
15	61	1,3	50	1,1	16	0,3	50	1,1	13	0,3	71	1,5	33	0,7
16	100	1,2	96	1,2	48	0,6	92	1,1	24	0,3	101	1,2	40	0,5
17	42	1,2	32	0,9	6	0,2	22	0,6	23	0,7	38	1,1	13	0,4
18	2	0,7	-	-	-	-	2	0,7	-	-	3	1,0	-	-
19	35	1,1	18	0,6	3	0,1	20	0,7	1	-	37	1,2	7	0,2
20	104	1,2	105	1,2	35	0,4	77	0,9	28	0,3	104	1,2	26	0,3
21	45	1,0	37	0,9	15	0,3	35	0,8	19	0,4	34	0,8	23	0,5
22	56	1,2	70	1,5	14	0,3	40	0,9	26	0,6	78	1,7	20	0,4
23	153	1,8	160	1,8	38	0,4	63	0,7	34	0,4	113	1,3	33	0,4
24	122	2,4	79	1,6	7	0,1	42	0,8	23	0,5	75	1,5	14	0,3
25	174	2,0	145	1,7	19	0,2	73	0,8	36	0,4	131	1,5	42	0,5
26	188	2,1	122	1,4	33	0,4	55	0,6	30	0,3	180	2,0	60	0,7
27	159	1,6	142	1,4	34	0,3	65	0,6	30	0,3	121	1,2	53	0,5
28	46	1,6	41	1,4	10	0,3	28	1,0	3	0,1	48	1,7	33	1,1
29	136	2,3	78	1,3	22	0,4	19	0,3	22	0,4	102	1,7	27	0,5
30	24	2,8	11	1,3	-	-	15	1,7	1	0,1	20	2,3	7	0,8
31	36	0,8	28	0,6	12	0,3	32	0,7	4	0,1	41	0,9	11	0,2
32	126	1,5	74	0,9	26	0,3	48	0,6	22	0,3	99	1,2	33	0,4
33	75	1,2	71	1,1	16	0,2	17	0,3	12	0,2	119	1,8	28	0,4
35	29	2,4	15	1,2	2	0,2	6	0,5	2	0,2	21	1,7	5	0,4
36	187	1,9	71	0,7	40	0,4	55	0,5	27	0,3	102	1,0	44	0,4
37	97	1,0	112	1,2	28	0,3	48	0,5	24	0,2	86	0,9	44	0,5
38	197	2,0	132	1,4	20	0,2	49	0,5	23	0,2	148	1,5	33	0,3
40	43	1,2	31	0,9	4	0,1	40	1,1	15	0,4	24	0,7	32	0,9
43	8	0,8	16	1,6	3	0,3	15	1,5	6	0,6	18	1,8	-	-
44	77	1,2	56	0,9	13	0,2	29	0,5	17	0,3	68	1,1	90	1,4
45	90	0,9	43	0,4	32	0,3	70	0,7	31	0,3	94	1,0	50	0,5
46	53	1,4	33	0,9	7	0,2	25	0,7	4	0,1	37	1,0	15	0,4
47	24	2,0	9	0,8	1	0,1	4	0,3	7	0,6	19	1,6	2	0,2
48	280	2,2	170	1,4	41	0,3	44	0,4	51	0,4	207	1,7	96	0,8
49	329	2,3	285	2,0	59	0,4	65	0,5	46	0,3	335	2,3	79	0,5
50	76	1,4	39	0,7	17	0,3	31	0,6	9	0,2	58	1,1	42	0,8
51	159	1,7	78	0,8	20	0,2	52	0,5	32	0,3	86	0,9	67	0,7
52	183	1,7	96	0,9	41	0,4	51	0,5	34	0,3	171	1,6	61	0,6
53	211	2,2	102	1,1	59	0,6	58	0,6	34	0,4	156	1,6	69	0,7
54	131	1,7	80	1,0	52	0,7	30	0,4	14	0,2	81	1,0	29	0,4
55	56	2,2	33	1,3	10	0,4	10	0,4	10	0,4	52	2,0	20	0,8
60	79	1,8	41	1,0	17	0,4	31	0,7	15	0,3	75	1,7	11	0,3
61	77	1,6	73	1,5	20	0,4	14	0,3	8	0,2	60	1,2	18	0,4
62	106	2,1	74	1,5	16	0,3	31	0,6	28	0,6	69	1,4	28	0,6
63	51	1,7	33	1,1	4	0,1	14	0,5	13	0,4	36	1,2	11	0,4
64	79	1,4	46	0,8	22	0,4	41	0,7	26	0,5	53	0,9	11	0,2
65	8	0,8	17	1,8	1	0,1	1	0,1	4	0,4	13	1,4	5	0,5
70	55	2,2	30	1,2	6	0,2	18	0,7	10	0,4	50	2,0	14	0,6
71	76	2,5	43	1,4	6	0,2	13	0,4	4	0,1	59	1,9	17	0,6
72	207	2,6	113	1,4	25	0,3	47	0,6	32	0,4	166	2,1	10	0,1
73	27	1,8	21	1,4	2	0,1	11	0,7	4	0,3	28	1,9	8	0,5
74	173	2,9	103	1,7	16	0,3	66	1,1	16	0,3	163	2,7	18	0,3
75	18	1,6	10	0,9	-	-	11	1,0	-	-	18	1,6	14	1,3
76	13	1,6	5	0,6	3	0,4	2	0,2	2	0,2	11	1,3	5	0,6
77	12	0,8	14	1,0	3	0,2	8	0,6	3	0,2	41	2,9	3	0,2
78	38	1,3	29	1,0	8	0,3	23	0,8	11	0,4	54	1,8	11	0,4
79	144	2,5	64	1,1	10	0,2	13	0,2	7	0,1	80	1,4	27	0,5
80	75	2,3	47	1,4	3	0,1	11	0,3	12	0,4	85	2,6	7	0,2
81	123	1,8	101	1,5	25	0,4	72	1,1	21	0,3	91	1,3	30	0,4
82	32	1,9	29	1,7	3	0,2	8	0,5	4	0,2	30	1,7	24	1,4
83	154	3,2	79	1,7	18	0,4	24	0,5	14	0,3	110	2,3	42	0,9
84	124	1,9	106	1,7	8	0,1	34	0,5	27	0,4	124	1,9	22	0,3
85	43	2,2	23	1,2	4	0,2	12	0,6	8	0,4	31	1,6	1	0,1
86	37	1,2	45	1,5	3	0,1	13	0,4	5	0,2	42	1,4	7	0,2
90	259	3,1	162	1,9	30	0,4	38	0,4	22	0,3	133	1,6	18	0,2
91	178	3,7	98	2,1	14	0,3	11	0,2	7	0,1	98	2,1	17	0,4
92	152	3,1	64	1,3	9	0,2	19	0,4	13	0,3	77	1,6	5	0,1
93	238	4,0	102	1,7	20	0,3	7	0,1	11	0,2	100	1,7	23	0,4
94	236	2,7	140	1,6	25	0,3	37	0,4	12	0,1	178	2,0	42	0,5
95	217	2,2	143	1,4	26	0,3	44	0,4	20	0,2	159	1,6	30	0,3
96	167	3,3	48	0,9	24	0,5	36	0,7	11	0,2	104	2,0	30	0,6
97	21	2,3	19	2,0	3	0,3	3	0,3	3	0,3	31	3,3	1	0,1
zus.	8955	2,0	5903	1,3	1424	0,3	2778	0,6	1452	0,3	6887	1,5	2186	0,5

Ergebnis der Bezirkswahl 1998 in den Nürnberger Stimmbezirken (einschließlich Briefwahl)

Stimmbezirke	Stimmberechtigte			Wähler		Wahlbeteiligung %	ungültige		gültige	
	insgesamt	dar. mit WS		insgesamt	dar. mit WS		Erst-	Zweit-	Erst-	Zweit-
		Zahl	%				Stimmen		Stimmen	
	1	2	3	4	5	6	7	8	9	10
0102 Lorenzer Str., Luitpoldstr.	510	110	21,6	326	103	63,9	4	11	322	315
0104 Schlotfegergasse, Westtormauer	699	121	17,3	429	113	61,4	2	7	427	422
0105 Josephsplatz, Ob./Unt. Wörthstr.	420	84	20,0	246	78	58,6	2	4	244	240
0106 Karolinenstr., Färberstr.	1112	195	17,5	585	182	52,6	7	21	578	563
0202 Gleißbühlstr., Bahnhofstr.	899	150	16,7	608	136	67,6	8	21	600	587
0301 Sand-, Zeltner-, Kohlenhofstr.	523	71	13,6	336	66	64,2	10	6	326	330
0401 Gostenhofer Schul-, Barbiergasse	689	78	11,3	353	77	51,2	7	11	346	342
0402 Petzoltstr., Dammstr.	708	69	9,7	334	68	47,2	8	16	326	318
0413 Knauerstr., Imhoffstr.	958	99	10,3	586	98	61,2	16	14	570	572
0421 Obere Kanalstr., Spenglerstr.	422	37	8,8	240	37	56,9	4	10	236	230
0425 Eberhardshof-, Untere Kanalstr.	826	94	11,4	468	93	56,7	8	21	460	447
0501 Fürther Str., Rosenaustr.	579	125	21,6	382	125	66,0	5	20	377	362
0511 Unt. Kieselberg-, Himpfelshofstr.	745	134	18,0	496	127	66,6	4	8	492	488
0512 Blumenthal-, Deutschhermstr.	905	205	22,7	670	194	74,0	9	15	661	655
0521 Dilherrstr., Roonstr.	628	92	14,6	412	87	65,6	11	17	401	395
0541 Obere Turnstr., Kontumazgarten	629	240	38,2	448	227	71,2	6	10	442	438
0602 Augustinerstr., Karlstr.	477	101	21,2	328	95	68,8	-	2	328	326
0603 Füll, Albrecht-Dürer-Str.	662	143	21,6	470	134	71,0	5	17	464	453
0606 Schildgasse, Tetzelgasse	355	71	20,0	251	67	70,7	1	3	250	248
0611 Am Sand, Grübelstr.	542	111	20,5	373	104	68,8	9	14	364	359
0612 Judengasse, Neue Gasse	563	147	26,1	388	137	68,9	1	13	387	375
0614 Hauptmarkt, Hans-Sachs-Platz	917	183	20,0	640	168	69,8	11	20	629	620
0615 Am Ölberg, Paniersplatz	862	178	20,6	598	164	69,4	7	14	591	584
0616 Egidienplatz, Hirschelgasse	939	164	17,5	646	151	68,8	7	14	639	632
0617 In.-Cramer-Klett-Str., Rosental	966	160	16,6	670	147	69,4	2	5	668	665
0701 Hallerwiese, Johannisstr.	735	173	23,5	455	154	61,9	6	10	449	445
0711 Lindengasse, Riesenschritt	802	184	22,9	560	164	69,8	9	14	551	545
0721 Johannisstr, Palmplatz	620	139	22,4	459	124	74,0	-	3	459	456
0722 Sandrartstr., Adam-Kraft-Str.	573	117	20,4	379	104	66,1	5	14	374	363
0723 Hallerstr., Sandrartstr.	572	89	15,6	384	83	67,1	5	15	379	369
0724 Wielandstr., Campestr.	1123	268	23,9	836	251	74,4	9	16	818	818
0733 Roritzerstr., Arndtstr.	669	103	15,4	446	96	66,7	11	11	435	435
0801 Bucher Str., Pilotystr.	888	179	20,2	586	168	66,0	1	18	585	568
0811 Pirckheimerstr., Meuschelstr.	733	173	23,6	538	165	73,4	6	4	532	534
0812 Schwanhäußer-, Rollnerstr.	641	166	25,9	486	159	75,8	7	13	479	473
0821 Maxfeldstr., Pirckheimerstr.	604	73	12,1	382	70	63,2	6	9	376	373
0826 Pirckheimerstr., Lindenaststr.	1062	183	17,2	716	175	67,4	5	16	711	700
0827 Am Stadtpark, Veillodterstr.	946	155	16,4	613	141	64,8	9	12	604	600
0901 Berliner Platz, Rennweg	765	139	18,2	476	126	62,2	2	-	474	476
0902 Werderstr., Martin-Richter-Str.	560	88	15,7	355	80	63,4	7	9	348	346
0911 Stabiusstr., Stresemannplatz	628	88	14,0	398	80	63,4	9	18	389	380
0912 Bayreuther Str., Feldgasse	595	85	14,3	374	77	62,9	4	7	370	367
0913 Rathenauplatz, Lenbachstr.	498	83	16,7	318	76	63,9	2	2	316	316
0921 Nunnenbeckstr., Merkelsgasse	703	125	17,8	495	118	70,4	1	8	494	487
0923 Bauvereinstr., Wächterstr.	1006	143	14,2	699	135	69,5	4	12	695	687
0932 Rahm, Wöhrder Hauptstr.	544	98	18,0	382	92	70,2	6	8	376	374
0933 Schranke, Wassertorstr.	588	69	11,7	385	65	65,5	-	2	385	383
0941 Prinzregentenufer, Keßlerplatz	527	128	24,3	375	120	71,2	2	9	373	364
1001 Tullnaustr., Schloßstr.	621	64	10,3	317	60	51,0	8	10	309	307
1002 Stephan-, Peter-, Kupferstr.	587	88	15,0	360	83	61,3	-	7	360	352
1003 Schanzenstr., Dürrenhofstr.	525	89	17,0	355	84	67,6	-	9	355	346
1004 Peterstr., Schloßstr.	815	125	15,3	485	118	59,5	5	9	480	476
1015 Regensburger, Velburger Str.	870	100	11,5	533	94	61,3	6	30	527	503
1016 Scharrerstr., Neumarkter Str.	1110	121	10,9	685	114	61,7	11	46	674	639
1021 Boelckestr., Hainstr.	701	113	16,1	464	107	66,2	3	6	461	458
1031 Rosenhofstr., Fliegerstr.	454	58	12,8	349	52	76,9	4	3	345	346
1032 A.d.Ehrenhalle, Schultheißallee	536	127	23,7	409	114	76,3	3	12	406	397
1102 Köhnstr., Glockenhofstr.	550	71	12,9	324	64	58,9	1	6	323	318
1105 Untere Baustr., Sophienstr.	790	138	17,5	398	124	50,4	4	8	394	390
1107 Scheurlstr., Ehemannstr.	810	124	15,3	466	112	57,5	11	17	454	449
1108 Harsdörfferplatz, Kirchenstr.	1025	161	15,7	580	145	56,6	4	9	576	571
1111 Vordere, Hintere Bleiweißstr.	918	101	11,0	502	94	54,7	10	15	492	487
1112 Forsthofstr., Siegfriedstr.	596	78	13,1	345	73	57,9	4	8	341	337
1113 Siglindenstr., Freyjastr.	689	95	13,8	457	89	66,3	7	15	450	442
1114 Hagenstr., Baldurstr.	589	76	12,9	376	71	63,8	1	3	375	373
1121 Schwanhardtstr., Herbartstr.	814	229	28,1	588	214	72,2	6	21	582	567
1122 Harsdörfferstr., Sybelstr.	696	92	13,2	456	85	65,5	5	15	451	441
1127 Hainstr., Friggastr.	1063	175	16,5	730	163	68,7	6	16	724	714
1128 Alberichstr., Lichtenhofstr.	1084	162	14,9	745	151	68,7	5	10	740	735
1203 Guntherstr., Tristanstr.	957	185	19,3	649	173	67,8	12	14	637	634
1211 Dietrich-, Gunther-, Wodanstr.	719	113	15,7	513	106	71,3	12	12	501	501
1212 Walkürenstr., Sigenastr.	839	234	27,9	640	224	76,3	3	4	637	636
1305 Wölckernstr., Humboldtstr.	575	87	15,1	343	82	59,7	7	12	336	331
1306 Humboldtplatz, Wirthstr.	473	64	13,5	265	60	56,0	1	8	264	257
1307 Hinterm Bahnhof, Wendlerstr.	1097	120	10,9	623	113	56,8	3	7	620	616
1308 Dallingerstr., Gerlestr.	992	144	14,5	584	136	58,9	13	16	571	568
1313 Paradies-, Peter-Henlein-Str.	641	78	12,2	352	73	54,9	5	2	347	350
1314 Bönerstr., Wiesenstr.	567	101	17,8	368	94	64,9	12	13	356	355
1315 Gabelsbergerstr., Brosamerstr.	573	74	12,9	372	69	64,9	7	4	365	368
1316 Endterstr., Wölckernstr.	1167	155	13,3	658	143	56,4	16	24	642	634

Stimm-bezirke	Erststimmen										Erst- und Zweitstimmen									
	CSU		SPD		GRÜNE		REP		Sonstige		CSU		SPD		GRÜNE		REP		Sonstige	
	Zahl	%	Zahl	%	Zahl	%	Zahl	%	Zahl	%	Zahl	%	Zahl	%	Zahl	%	Zahl	%	Zahl	%
	11	12	13	14	15	16	17	18	19	20	21	22	23	24	25	26	27	28	29	30
0102	143	44,4	116	36,0	33	10,2	7	2,2	23	7,1	283	44,4	218	34,2	79	12,4	13	2,0	44	6,9
0104	160	37,5	160	37,5	54	12,6	10	2,3	43	10,1	317	37,3	299	35,2	120	14,1	20	2,4	93	11,0
0105	92	37,7	89	36,5	35	14,3	6	2,5	22	9,0	181	37,4	169	34,9	81	16,7	14	2,9	39	8,1
0106	239	41,3	193	33,4	68	11,8	26	4,5	52	9,0	469	41,1	365	32,0	158	13,8	52	4,6	97	8,5
0202	232	38,7	233	38,8	79	13,2	17	2,8	39	6,5	452	38,1	468	39,4	158	13,3	32	2,7	77	6,5
0301	126	38,7	124	38,0	25	7,7	16	4,9	35	10,7	252	38,4	242	36,9	62	9,5	34	5,2	66	10,1
0401	142	41,0	122	35,3	46	13,3	13	3,8	23	6,6	274	39,8	241	35,0	98	14,2	29	4,2	46	6,7
0402	98	30,1	144	44,2	60	18,4	8	2,5	16	4,9	187	29,0	285	44,3	126	19,6	16	2,5	30	4,7
0413	168	29,5	249	43,7	98	17,2	19	3,3	36	6,3	322	28,2	493	43,2	211	18,5	43	3,8	73	6,4
0421	77	32,6	94	39,8	43	18,2	7	3,0	15	6,4	149	32,0	176	37,8	98	21,0	14	3,0	29	6,2
0425	142	30,9	168	36,5	106	23,0	9	2,0	35	7,6	268	29,5	312	34,4	238	26,2	20	2,2	69	7,6
0501	144	38,2	137	36,3	50	13,3	10	2,7	36	9,5	270	36,5	269	36,4	111	15,0	21	2,8	68	9,2
0511	157	31,9	206	41,9	85	17,3	15	3,0	29	5,9	321	32,8	386	39,4	185	18,9	29	3,0	59	6,0
0512	227	34,3	258	39,0	109	16,5	18	2,7	49	7,4	449	34,1	480	36,5	248	18,8	40	3,0	99	7,5
0521	148	36,9	169	42,1	49	12,2	8	2,0	27	6,7	290	36,4	326	41,0	111	13,9	18	2,3	51	6,4
0541	191	43,2	151	34,2	53	12,0	8	1,8	39	8,8	385	43,8	282	32,0	124	14,1	20	2,3	69	7,8
0602	126	38,4	138	42,1	35	10,7	7	2,1	22	6,7	248	37,9	268	41,0	77	11,8	14	2,1	47	7,2
0603	184	39,7	197	42,5	43	9,3	9	1,9	31	6,7	369	40,2	374	40,8	97	10,6	20	2,2	57	6,2
0606	79	31,6	124	49,6	30	12,0	2	0,8	15	6,0	157	31,5	237	47,6	68	13,7	6	1,2	30	6,0
0611	148	40,7	152	41,8	38	10,4	7	1,9	19	5,2	296	40,9	291	40,2	84	11,6	13	1,8	39	5,4
0612	166	42,9	156	40,3	30	7,8	7	1,8	28	7,2	321	42,1	296	38,8	74	9,7	15	2,0	56	7,3
0614	265	42,1	252	40,1	53	8,4	13	2,1	46	7,3	522	41,8	487	39,0	116	9,3	30	2,4	94	7,5
0615	195	33,0	255	43,1	72	12,2	16	2,7	53	9,0	397	33,8	490	41,7	162	13,8	28	2,4	98	8,3
0616	250	39,1	247	38,7	71	11,1	19	3,0	52	8,1	496	39,0	466	36,7	168	13,2	38	3,0	103	8,1
0617	251	37,6	290	43,4	67	10,0	24	3,6	36	5,4	506	38,0	560	42,0	142	10,7	54	4,1	71	5,3
0701	168	37,4	177	39,4	49	10,9	13	2,9	42	9,4	333	37,2	335	37,5	114	12,8	24	2,7	88	9,8
0711	206	37,4	226	41,0	71	12,9	5	0,9	43	7,8	414	37,8	429	39,1	156	14,2	11	1,0	86	7,8
0721	167	36,4	190	41,4	48	10,5	14	3,1	40	8,7	339	37,0	347	37,9	113	12,3	36	3,9	80	8,7
0722	126	33,7	158	42,2	62	16,6	6	1,6	22	5,9	249	33,8	294	39,9	138	18,7	11	1,5	45	6,1
0723	133	35,1	188	49,6	34	9,0	10	2,6	14	3,7	262	35,0	355	47,5	83	11,1	19	2,5	29	3,9
0724	304	37,2	313	38,3	110	13,4	18	2,2	73	8,9	607	37,1	586	35,8	262	16,0	38	2,3	143	8,7
0733	164	37,7	165	37,9	56	12,9	9	2,1	41	9,4	326	37,5	317	36,4	129	14,8	19	2,2	79	9,1
0801	250	42,7	225	38,5	56	9,6	6	1,0	48	8,2	495	42,9	416	36,1	135	11,7	11	1,0	96	8,3
0811	191	35,9	208	39,1	91	17,1	5	0,9	37	7,0	379	35,6	393	36,9	212	19,9	12	1,1	70	6,6
0812	196	40,9	181	37,8	51	10,6	11	2,3	40	8,4	380	39,9	333	35,0	137	14,4	23	2,4	79	8,3
0821	151	40,2	158	42,0	34	9,0	14	3,7	19	5,1	301	40,2	307	41,0	77	10,3	26	3,5	38	5,1
0826	268	37,7	284	39,9	71	10,0	23	3,2	65	9,1	535	37,9	537	38,1	172	12,2	50	3,5	117	8,3
0827	223	36,9	258	42,7	58	9,6	17	2,8	48	7,9	451	37,5	497	41,3	127	10,5	36	3,0	93	7,7
0901	206	43,5	178	37,6	48	10,1	9	1,9	33	7,0	409	43,1	359	37,8	99	10,4	19	2,0	64	6,7
0902	128	36,8	150	43,1	39	11,2	9	2,6	22	6,3	256	36,9	294	42,4	77	11,1	18	2,6	49	7,1
0911	147	37,8	168	43,2	45	11,6	11	2,8	18	4,6	286	37,2	332	43,2	91	11,8	23	3,0	37	4,8
0912	145	39,2	167	45,1	38	10,3	9	2,4	11	3,0	288	39,1	328	44,5	78	10,6	21	2,8	22	3,0
0913	125	39,6	129	40,8	37	11,7	11	3,5	14	4,4	250	39,6	257	40,7	75	11,9	21	3,3	29	4,6
0921	189	38,3	188	38,1	58	11,7	18	3,6	41	8,3	374	38,1	367	37,4	122	12,4	39	4,0	79	8,1
0923	283	40,7	286	41,2	59	8,5	32	4,6	35	5,0	569	41,2	571	41,3	112	8,1	67	4,8	63	4,6
0932	164	43,6	140	37,2	41	10,9	12	3,2	19	5,1	331	44,1	281	37,5	77	10,3	27	3,6	34	4,5
0933	150	39,0	156	40,5	51	13,2	13	3,4	15	3,9	304	39,6	306	39,8	98	12,8	24	3,1	36	4,7
0941	160	42,9	116	31,1	46	12,3	14	3,8	37	9,9	326	44,2	223	30,3	99	13,4	24	3,3	65	8,8
1001	106	34,3	138	44,7	23	7,4	15	4,9	27	8,7	210	34,1	273	44,3	46	7,5	33	5,4	54	8,8
1002	120	33,3	148	41,1	49	13,6	20	5,6	23	6,4	231	32,4	295	41,4	99	13,9	44	6,2	43	6,0
1003	113	31,8	148	41,7	59	16,6	10	2,8	25	7,0	211	30,1	297	42,4	126	18,0	25	3,6	42	6,0
1004	177	36,9	206	42,9	43	9,0	24	5,0	30	6,3	347	36,3	414	43,3	81	8,5	52	5,4	62	6,5
1015	173	32,8	288	54,6	22	4,2	25	4,7	19	3,6	335	32,5	567	55,0	38	3,7	49	4,8	41	4,0
1016	279	41,4	293	43,5	30	4,5	53	7,9	19	2,8	541	41,2	570	43,4	59	4,5	107	8,1	36	2,7
1021	173	37,5	218	47,3	1	0,2	42	9,1	27	5,9	342	37,2	430	46,8	16	1,7	77	8,4	54	5,9
1031	137	39,7	144	41,7	25	7,2	17	4,9	22	6,4	278	40,2	282	40,8	52	7,5	38	5,5	41	5,9
1032	190	46,8	140	34,5	39	9,6	8	2,0	29	7,1	379	47,2	277	34,5	77	9,6	16	2,0	54	6,7
1102	97	30,0	159	49,2	35	10,8	12	3,7	20	6,2	187	29,2	313	48,8	77	12,0	26	4,1	38	5,9
1105	148	37,6	149	37,8	45	11,4	24	6,1	28	7,1	297	37,9	289	36,9	93	11,9	48	6,1	57	7,3
1107	166	36,6	180	39,6	47	10,4	19	4,2	42	9,3	326	36,1	361	40,0	93	10,3	41	4,5	82	9,1
1108	203	35,2	257	44,6	55	9,5	20	3,5	41	7,1	400	34,9	509	44,4	110	9,6	43	3,7	85	7,4
1111	198	40,2	201	40,9	36	7,3	19	3,9	38	7,7	397	40,6	395	40,3	76	7,8	42	4,3	69	7,0
1112	130	38,1	152	44,6	33	9,7	13	3,8	13	3,8	255	37,6	298	44,0	68	10,0	27	4,0	30	4,4
1113	158	35,1	196	43,6	59	13,1	12	2,7	25	5,6	314	35,2	388	43,5	113	12,7	26	2,9	51	5,7
1114	107	28,5	185	49,3	50	13,3	10	2,7	23	6,1	218	29,1	360	48,1	110	14,7	20	2,7	40	5,3
1121	246	42,3	226	38,8	43	7,4	22	3,8	45	7,7	496	43,2	443	38,6	81	7,0	45	3,9	84	7,3
1122	166	36,8	218	48,3	23	5,1	19	4,2	25	5,5	329	36,9	424	47,5	50	5,6	38	4,3	51	5,7
1127	257	35,5	315	43,5	85	11,7	24	3,3	43	5,9	510	35,5	620	43,1	174	12,1	48	3,3	86	6,0
1128	252	34,1	323	43,6	95	12,8	18	2,4	52	7,0	507	34,4	638	43,3	186	12,6	40	2,7	104	7,1
1203	254	39,9	254	39,9	75	11,8	15	2,4	39	6,1	510	40,1	500	39,3	145	11,4	31	2,4	85	6,7
1211	189	37,7	202	40,3	69	13,8	14	2,8	27	5,4	376	37,5	399	39,8	140	14,0	26	2,6	61	6,1
1212	313	49,1	191	30,0	55	8,6	19	3,0	59	9,3	617	48,5	380	29,9	117	9,2	43	3,4	116	9,1
1305	95	28,3	158	47,0	41	12,2	19	5,7	23	6,8	191	28,6	305	45,7	83	12,4	40	6,0	48	7,2
1306	94	35,6	96	36,4	33	12,5	23	8,7	18	6,8	192	36,9	186	35,7	66	12,7	46	8,8	31	6,0
1307	233	37,6	256	41,3	66	10,6	26	4,2	39	6,3	452	36,6	509	41,2	134	10,8	60	4,9	81	6,6
1308	219	38,4	234	41,0	53	9,3	24	4,2	41	7,2	425	37,3	465	40,8	126	11,1	46	4,0	77	6,8
1313	134	38,6	142	40,9	35	10,1	18	5,2	18	5,2	269	38,6	290	41,6	64	9,2	35	5,0	39	5,6
1314	116	32,6	151	42,4	29	8,1	25	7,0	35	9,8	228	32,1	299	42,1	64	9,0	54	7,6	66	9,3
1315	127	34,8	179	49,0	28	7,7	15	4,1	16	4,4	249	34,0	358	48,8	62	8,5	36	4,9	28	3,8
1316	247	38,5	247	38,5	66	10,3	37	5,8	45	7,0	490	38,4	486	38,1	136	10,7	78	6,1	86	6,7

Stimm-bezirke	von den sonstigen gültigen Erststimmen entfielen auf den Bewerber von													
	F.D.P.		ödp		BFB		NPD		STATT		FW		PBC	
	Zahl	%	Zahl	%	Zahl	%	Zahl	%	Zahl	%	Zahl	%	Zahl	%
	31	32	33	34	35	36	37	38	39	40	41	42	43	44
0102	8	2,5	9	2,8	-	-	3	0,9	1	0,3	1	0,3	1	0,3
0104	8	1,9	12	2,8	1	0,2	8	1,9	1	0,2	8	1,9	5	1,2
0105	7	2,9	5	2,0	1	0,4	2	0,8	1	0,4	5	2,0	1	0,4
0106	15	2,6	7	1,2	3	0,5	9	1,6	3	0,5	12	2,1	3	0,5
0202	12	2,0	6	1,0	2	0,3	3	0,5	4	0,7	10	1,7	2	0,3
0301	9	2,8	12	3,7	3	0,9	5	1,5	1	0,3	5	1,5	-	-
0401	6	1,7	3	0,9	-	-	4	1,2	1	0,3	7	2,0	2	0,6
0402	5	1,5	3	0,9	1	0,3	2	0,6	2	0,6	2	0,6	1	0,3
0413	10	1,8	6	1,1	-	-	4	0,7	4	0,7	8	1,4	4	0,7
0421	5	2,1	2	0,8	-	-	3	1,3	1	0,4	1	0,4	3	1,3
0425	10	2,2	6	1,3	1	0,2	5	1,1	2	0,4	7	1,5	4	0,9
0501	10	2,7	9	2,4	-	-	5	1,3	3	0,8	7	1,9	2	0,5
0511	9	1,8	5	1,0	3	0,6	5	1,0	2	0,4	3	0,6	2	0,4
0512	17	2,6	16	2,4	1	0,2	4	0,6	1	0,2	9	1,4	1	0,2
0521	7	1,7	7	1,7	-	-	6	1,5	1	0,2	4	1,0	2	0,5
0541	13	2,9	10	2,3	2	0,5	3	0,7	3	0,7	7	1,6	1	0,2
0602	7	2,1	6	1,8	-	-	2	0,6	2	0,6	4	1,2	1	0,3
0603	7	1,5	8	1,7	-	-	2	0,4	5	1,1	7	1,5	2	0,4
0606	5	2,0	4	1,6	-	-	1	0,4	-	-	5	2,0	-	-
0611	4	1,1	10	2,7	-	-	2	0,5	1	0,3	1	0,3	1	0,3
0612	7	1,8	5	1,3	1	0,3	1	0,3	1	0,3	9	2,3	4	1,0
0614	17	2,7	11	1,7	2	0,3	5	0,8	2	0,3	7	1,1	2	0,3
0615	8	1,4	17	2,9	1	0,2	4	0,7	3	0,5	14	2,4	6	1,0
0616	20	3,1	12	1,9	2	0,3	2	0,3	4	0,6	11	1,7	1	0,2
0617	12	1,8	13	1,9	-	-	3	0,4	1	0,1	5	0,7	2	0,3
0701	13	2,9	10	2,2	2	0,4	2	0,4	1	0,2	10	2,2	4	0,9
0711	17	3,1	11	2,0	1	0,2	4	0,7	2	0,4	6	1,1	2	0,4
0721	11	2,4	5	1,1	4	0,9	9	2,0	3	0,7	3	0,7	5	1,1
0722	5	1,3	9	2,4	-	-	-	-	3	0,8	3	0,8	2	0,5
0723	3	0,8	6	1,6	-	-	2	0,5	-	-	2	0,5	1	0,3
0724	28	3,4	24	2,9	4	0,5	2	0,2	2	0,2	9	1,1	4	0,5
0733	18	4,1	7	1,6	1	0,2	1	0,2	4	0,9	6	1,4	4	0,9
0801	17	2,9	17	2,9	1	0,2	2	0,3	2	0,3	7	1,2	2	0,3
0811	14	2,6	13	2,4	1	0,2	1	0,2	2	0,4	5	0,9	1	0,2
0812	16	3,3	9	1,9	-	-	2	0,4	2	0,4	8	1,7	3	0,6
0821	4	1,1	5	1,3	2	0,5	1	0,3	-	-	5	1,3	2	0,5
0826	21	3,0	13	1,8	5	0,7	4	0,6	3	0,4	15	2,1	4	0,6
0827	8	1,3	11	1,8	1	0,2	7	1,2	3	0,5	12	2,0	6	1,0
0901	15	3,2	2	0,4	2	0,4	3	0,6	2	0,4	8	1,7	1	0,2
0902	6	1,7	6	1,7	-	-	1	0,3	1	0,3	7	2,0	1	0,3
0911	2	0,5	5	1,3	2	0,5	3	0,8	2	0,5	3	0,8	1	0,3
0912	5	1,4	2	0,5	-	-	-	-	-	-	4	1,1	-	-
0913	8	2,5	2	0,6	-	-	1	0,3	-	-	3	0,9	-	-
0921	8	1,6	10	2,0	-	-	5	1,0	3	0,6	10	2,0	5	1,0
0923	9	1,3	8	1,2	1	0,1	4	0,6	1	0,1	9	1,3	3	0,4
0932	7	1,9	1	0,3	-	-	1	0,3	3	0,8	4	1,1	3	0,8
0933	8	2,1	2	0,5	-	-	1	0,3	2	0,5	1	0,3	1	0,3
0941	13	3,5	9	2,4	-	-	1	0,3	4	1,1	8	2,1	2	0,5
1001	7	2,3	4	1,3	2	0,6	-	-	1	0,3	10	3,2	3	1,0
1002	3	0,8	2	0,6	-	-	-	-	6	1,7	12	3,3	-	-
1003	6	1,7	8	2,3	-	-	1	0,3	1	0,3	5	1,4	4	1,1
1004	6	1,3	4	0,8	-	-	6	1,3	4	0,8	9	1,9	1	0,2
1015	3	0,6	1	0,2	4	0,8	2	0,4	1	0,2	6	1,1	2	0,4
1016	2	0,3	3	0,4	-	-	2	0,3	1	0,1	7	1,0	4	0,6
1021	9	2,0	1	0,2	-	-	5	1,1	1	0,2	9	2,0	2	0,4
1031	9	2,6	6	1,7	-	-	2	0,6	1	0,3	3	0,9	1	0,3
1032	8	2,0	5	1,2	1	0,2	1	0,2	2	0,5	9	2,2	3	0,7
1102	7	2,2	4	1,2	-	-	6	1,9	-	-	3	0,9	-	-
1105	8	2,0	5	1,3	1	0,3	6	1,5	-	-	7	1,8	1	0,3
1107	7	1,5	7	1,5	1	0,2	4	0,9	4	0,9	12	2,6	7	1,5
1108	10	1,7	6	1,0	6	1,0	5	0,9	2	0,3	9	1,6	3	0,5
1111	12	2,4	5	1,0	1	0,2	6	1,2	1	0,2	11	2,2	2	0,4
1112	5	1,5	1	0,3	2	0,6	3	0,9	-	-	2	0,6	-	-
1113	7	1,6	5	1,1	1	0,2	3	0,7	-	-	8	1,8	1	0,2
1114	4	1,1	5	1,3	-	-	2	0,5	1	0,3	11	2,9	-	-
1121	14	2,4	7	1,2	2	0,3	6	1,0	1	0,2	10	1,7	5	0,9
1122	9	2,0	4	0,9	-	-	3	0,7	1	0,2	7	1,6	1	0,2
1127	16	2,2	7	1,0	-	-	3	0,4	4	0,6	9	1,2	4	0,6
1128	8	1,1	15	2,0	-	-	6	0,8	4	0,5	16	2,2	3	0,4
1203	14	2,2	5	0,8	1	0,2	3	0,5	2	0,3	11	1,7	3	0,5
1211	4	0,8	8	1,6	1	0,2	1	0,2	3	0,6	7	1,4	3	0,6
1212	22	3,5	9	1,4	4	0,6	1	0,2	9	1,4	13	2,0	1	0,2
1305	5	1,5	2	0,6	-	-	2	0,6	1	0,3	13	3,9	-	-
1306	7	2,7	5	1,9	-	-	-	-	1	0,4	5	1,9	-	-
1307	7	1,1	15	2,4	-	-	5	0,8	3	0,5	7	1,1	2	0,3
1308	8	1,4	11	1,9	6	1,1	6	1,1	1	0,2	9	1,6	-	-
1313	6	1,7	3	0,9	3	0,9	1	0,3	1	0,3	1	0,3	3	0,9
1314	5	1,4	10	2,8	3	0,8	6	1,7	4	1,1	5	1,4	2	0,6
1315	1	0,3	6	1,6	1	0,3	3	0,8	-	-	5	1,4	-	-
1316	12	1,9	10	1,6	3	0,5	5	0,8	4	0,6	7	1,1	4	0,6

Stimm-bezirke	von den sonstigen gültigen Erst- und Zweitstimmen entfielen auf													
	F.D.P.		ödp		BFB		NPD		STATT		FW		PBC	
	Zahl	%	Zahl	%	Zahl	%	Zahl	%	Zahl	%	Zahl	%	Zahl	%
	45	46	47	48	49	50	51	52	52	54	55	56	57	58
0102	18	2,8	14	2,2	-	-	6	0,9	1	0,2	3	0,5	2	0,3
0104	26	3,1	19	2,2	2	0,2	15	1,8	4	0,5	16	1,9	11	1,3
0105	16	3,3	7	1,4	1	0,2	2	0,4	3	0,6	8	1,7	2	0,4
0106	33	2,9	12	1,1	4	0,4	16	1,4	6	0,5	21	1,8	5	0,4
0202	25	2,1	13	1,1	3	0,3	6	0,5	6	0,5	21	1,8	3	0,3
0301	22	3,4	17	2,6	5	0,8	11	1,7	2	0,3	9	1,4	-	-
0401	14	2,0	7	1,0	1	0,1	7	1,0	2	0,3	12	1,7	3	0,4
0402	11	1,7	5	0,8	1	0,2	3	0,5	3	0,5	5	0,8	2	0,3
0413	27	2,4	10	0,9	-	-	6	0,5	8	0,7	13	1,1	9	0,8
0421	8	1,7	6	1,3	1	0,2	7	1,5	2	0,4	1	0,2	4	0,9
0425	22	2,4	12	1,3	3	0,3	10	1,1	3	0,3	11	1,2	8	0,9
0501	22	3,0	17	2,3	1	0,1	8	1,1	4	0,5	12	1,6	4	0,5
0511	18	1,8	10	1,0	7	0,7	9	0,9	3	0,3	9	0,9	3	0,3
0512	39	3,0	28	2,1	3	0,2	6	0,5	4	0,3	17	1,3	2	0,2
0521	15	1,9	11	1,4	-	-	10	1,3	2	0,3	11	1,4	2	0,3
0541	25	2,8	16	1,8	4	0,5	4	0,5	5	0,6	14	1,6	1	0,1
0602	18	2,8	14	2,1	-	-	4	0,6	2	0,3	8	1,2	1	0,2
0603	13	1,4	15	1,6	1	0,1	4	0,4	7	0,8	11	1,2	6	0,7
0606	12	2,4	8	1,6	-	-	1	0,2	1	0,2	8	1,6	-	-
0611	14	1,9	14	1,9	-	-	3	0,4	2	0,3	4	0,6	2	0,3
0612	16	2,1	10	1,3	2	0,3	4	0,5	2	0,3	16	2,1	6	0,8
0614	38	3,0	17	1,4	6	0,5	8	0,6	4	0,3	16	1,3	5	0,4
0615	17	1,4	28	2,4	4	0,3	7	0,6	5	0,4	25	2,1	12	1,0
0616	41	3,2	18	1,4	8	0,6	5	0,4	8	0,6	21	1,7	2	0,2
0617	29	2,2	20	1,5	-	-	7	0,5	2	0,2	9	0,7	4	0,3
0701	34	3,8	17	1,9	4	0,4	4	0,4	2	0,2	18	2,0	9	1,0
0711	39	3,6	22	2,0	1	0,1	8	0,7	3	0,3	9	0,8	4	0,4
0721	24	2,6	12	1,3	7	0,8	17	1,9	5	0,5	7	0,8	8	0,9
0722	13	1,8	16	2,2	-	-	1	0,1	4	0,5	7	0,9	4	0,5
0723	7	0,9	11	1,5	-	-	4	0,5	-	-	5	0,7	2	0,3
0724	59	3,6	40	2,4	9	0,6	5	0,3	6	0,4	16	1,0	8	0,5
0733	38	4,4	11	1,3	2	0,2	2	0,2	8	0,9	12	1,4	6	0,7
0801	34	2,9	32	2,8	3	0,3	3	0,3	4	0,3	13	1,1	7	0,6
0811	30	2,8	19	1,8	1	0,1	3	0,3	4	0,4	10	0,9	3	0,3
0812	34	3,6	16	1,7	1	0,1	4	0,4	4	0,4	15	1,6	5	0,5
0821	12	1,6	9	1,2	4	0,5	2	0,3	-	-	7	0,9	4	0,5
0826	38	2,7	23	1,6	10	0,7	7	0,5	7	0,5	23	1,6	9	0,6
0827	18	1,5	20	1,7	3	0,2	15	1,2	4	0,3	20	1,7	13	1,1
0901	26	2,7	4	0,4	5	0,5	7	0,7	4	0,4	16	1,7	2	0,2
0902	12	1,7	15	2,2	-	-	2	0,3	3	0,4	15	2,2	2	0,3
0911	5	0,7	10	1,3	3	0,4	7	0,9	2	0,3	8	1,0	2	0,3
0912	10	1,4	4	0,5	-	-	-	-	1	0,1	7	0,9	-	-
0913	17	2,7	4	0,6	-	-	1	0,2	1	0,2	5	0,8	1	0,2
0921	18	1,8	18	1,8	2	0,2	9	0,9	5	0,5	19	1,9	8	0,8
0923	17	1,2	16	1,2	1	0,1	6	0,4	3	0,2	15	1,1	5	0,4
0932	15	2,0	1	0,1	-	-	2	0,3	5	0,7	8	1,1	3	0,4
0933	18	2,3	4	0,5	-	-	2	0,3	7	0,9	2	0,3	3	0,4
0941	23	3,1	19	2,6	-	-	2	0,3	4	0,5	13	1,8	4	0,5
1001	15	2,4	5	0,8	3	0,5	2	0,3	4	0,6	19	3,1	6	1,0
1002	6	0,8	3	0,4	-	-	3	0,4	11	1,5	20	2,8	-	-
1003	12	1,7	11	1,6	1	0,1	1	0,1	5	0,7	5	0,7	7	1,0
1004	12	1,3	10	1,0	3	0,3	11	1,2	6	0,6	18	1,9	2	0,2
1015	6	0,6	1	0,1	6	0,6	5	0,5	2	0,2	17	1,7	4	0,4
1016	6	0,5	5	0,4	-	-	3	0,2	1	0,1	15	1,1	6	0,5
1021	19	2,1	2	0,2	1	0,1	11	1,2	1	0,1	16	1,7	4	0,4
1031	21	3,0	9	1,3	-	-	3	0,4	1	0,1	5	0,7	2	0,3
1032	17	2,1	9	1,1	2	0,2	2	0,2	3	0,4	18	2,2	3	0,4
1102	15	2,3	6	0,9	1	0,2	10	1,6	-	-	5	0,8	1	0,2
1105	17	2,2	13	1,7	2	0,3	8	1,0	-	-	16	2,0	1	0,1
1107	13	1,4	15	1,7	2	0,2	8	0,9	8	0,9	24	2,7	12	1,3
1108	22	1,9	12	1,0	13	1,1	11	1,0	5	0,4	16	1,4	6	0,5
1111	26	2,7	7	0,7	2	0,2	10	1,0	1	0,1	19	1,9	4	0,4
1112	12	1,8	3	0,4	3	0,4	6	0,9	-	-	6	0,9	-	-
1113	13	1,5	10	1,1	1	0,1	4	0,4	3	0,3	16	1,8	4	0,4
1114	8	1,1	10	1,3	-	-	4	0,5	2	0,3	16	2,1	-	-
1121	23	2,0	12	1,0	4	0,3	12	1,0	3	0,3	21	1,8	9	0,8
1122	16	1,8	8	0,9	-	-	6	0,7	2	0,2	17	1,9	2	0,2
1127	30	2,1	13	0,9	1	0,1	7	0,5	6	0,4	21	1,5	8	0,6
1128	18	1,2	30	2,0	2	0,1	13	0,9	5	0,3	31	2,1	5	0,3
1203	30	2,4	11	0,9	2	0,2	6	0,5	4	0,3	28	2,2	4	0,3
1211	12	1,2	18	1,8	1	0,1	3	0,3	6	0,6	16	1,6	5	0,5
1212	44	3,5	18	1,4	9	0,7	2	0,2	15	1,2	25	2,0	3	0,2
1305	15	2,2	2	0,3	-	-	4	0,6	1	0,1	26	3,9	-	-
1306	12	2,3	9	1,7	-	-	-	-	3	0,6	7	1,3	-	-
1307	16	1,3	29	2,3	-	-	10	0,8	6	0,5	15	1,2	5	0,4
1308	21	1,8	16	1,4	11	1,0	11	1,0	2	0,2	13	1,1	3	0,3
1313	12	1,7	9	1,3	6	0,9	4	0,6	2	0,3	3	0,4	3	0,4
1314	10	1,4	19	2,7	5	0,7	11	1,5	6	0,8	11	1,5	4	0,6
1315	4	0,5	10	1,4	1	0,1	5	0,7	-	-	8	1,1	-	-
1316	31	2,4	17	1,3	6	0,5	7	0,5	7	0,5	11	0,9	7	0,5

noch: Ergebnis der Bezirkswahl 1998 in den Nürnberger Stimmbezirken (einschließlich Briefwahl)

Stimmbezirke	Stimmberechtigte ins-gesamt	Stimmberechtigte dar. mit WS Zahl	Stimmberechtigte dar. mit WS %	Wähler ins-gesamt	Wähler dar. mit WS	Wahlbe-teiligung %	ungültige Erst-Stimmen	ungültige Zweit-Stimmen	gültige Erst-Stimmen	gültige Zweit-Stimmen
	1	2	3	4	5	6	7	8	9	10
1321 Humboldtstr., Kopernikusstr.	613	111	18,1	404	103	65,9	1	3	403	401
1322 Anne-Frank-Str., Hartmutstr.	604	90	14,9	391	83	64,7	3	9	388	382
1323 Gudrunstr., Anne-Frank-Str.	519	89	17,1	353	82	68,0	2	9	351	344
1326 Dovestr., Annastr.	951	123	12,9	591	117	62,1	5	11	586	580
1331 Osterhausenstr., Röntgenstr.	649	79	12,2	423	75	65,2	6	10	417	413
1332 Maffeiplatz, Körnerstr.	548	83	15,1	380	79	69,3	1	5	379	375
1402 Jean-Paul-Platz, Lödelstr.	842	109	12,9	524	102	62,2	4	16	520	508
1415 Schönweißstr., Lutherplatz	876	137	15,6	590	128	67,4	9	16	581	571
1416 Normannenstr., Sperberstr.	1287	209	16,2	928	195	72,1	9	15	919	912
1421 Schuckertplatz, Halskestr.	453	56	12,4	300	52	66,2	3	4	296	295
1422 Ajtoschstr., Budapester Str.	546	69	12,6	350	64	64,1	1	11	349	339
1423 Siemensstr., Voltastr.	576	89	15,5	368	83	63,9	4	9	364	359
1424 Galvanistr., Schillingstr.	579	97	16,8	353	91	61,0	6	8	347	345
1425 Morsestr., Voltastr.	621	76	12,2	419	71	67,5	4	6	415	413
1443 Lothringer Str., Huldstr.	887	113	12,7	552	106	62,2	5	15	547	537
1505 Falkenstr., Frankenstr.	487	56	11,5	281	52	57,7	4	8	277	272
1506 Markgrafenstr., Helmholtzstr.	1022	146	14,3	618	137	60,5	5	20	613	598
1507 Habichtstr., Wattstr.	1017	150	14,7	589	140	57,9	7	10	582	579
1511 Pfälzerstr., Schwabenstr.	463	60	13,0	233	56	50,3	3	5	230	228
1521 Seuffertstr., Humboldtstr.	676	85	12,6	411	80	60,8	11	14	400	397
1522 Steinheilstr., Geibelstr.	457	54	11,8	263	51	57,5	1	9	262	254
1603 Peter-Henlein-Str., Gugelstr.	573	65	11,3	309	61	53,9	7	23	302	286
1606 Schloßäckerstr., Schonerstr.	955	116	12,1	565	109	59,2	3	10	562	555
1607 Melanchthonplatz, Haslerstr.	923	146	15,8	556	137	60,2	15	20	541	536
1611 An den Rampen, Espanstr.	518	73	14,1	289	70	55,8	5	12	284	277
1612 Landgrabenstr., Espanstr.	410	50	12,2	226	47	55,1	4	3	222	223
1624 Brehmstr., Gibitzenhofstr.	588	72	12,2	344	68	58,5	5	12	339	332
1625 Max-Planck-Str., Leibnizstr.	920	125	13,6	479	119	52,1	7	20	472	459
1626 Okenstr., Schleidenstr.	1037	151	14,6	647	143	62,4	7	22	640	625
1631 Munkerstr., Heynestr.	558	99	17,7	356	94	63,8	7	14	349	342
1633 Schwannstr., Schleidenstr.	570	92	16,1	391	88	68,6	3	5	388	386
1701 Alemannenstr., Pfälzerstr.	644	71	11,0	361	67	56,1	6	22	355	339
1702 Wilhelm-Löhe-Str., Ulmenstr.	439	53	12,1	240	50	54,7	-	9	240	231
1711 Herschelplatz, Neckarstr.	622	42	6,8	344	39	55,3	8	17	336	327
1712 Freiburger, Karlsruher Str.	793	101	12,7	561	95	70,7	13	16	548	545
1713 Speyerer, Ludwigshafener Str.	635	37	5,8	318	35	50,1	11	19	307	299
1801 Bauhüttenstr., Sandreuthstr.	234	28	12,0	147	26	62,8	2	3	145	144
1901 Waldaustr., Holbeinstr.	620	56	9,0	353	53	56,9	10	22	343	331
1911 Lochnerstr., Hintere Marktstr.	638	42	6,6	375	39	58,8	8	14	367	361
1921 Olgastr., Elisenstr.	684	72	10,5	376	68	55,0	7	13	369	363
1922 Dorotheenstr., Holzwiesenstr.	878	86	9,8	475	81	54,1	8	8	467	467
2002 Geisseestr., Orffstr.	964	125	13,0	557	116	57,8	8	18	549	539
2011 Gustav-Adolf-, Gördelerstr.	781	131	16,8	539	121	69,0	2	10	537	529
2012 Schneppenhorst-, Blücherstr.	463	87	18,8	379	80	81,9	8	6	370	373
2013 Konstanzenstr., Adelheidstr.	691	119	17,2	464	110	67,1	2	7	462	456
2021 Heinrichstr., Leopoldstr.	575	62	10,8	406	57	70,6	6	8	400	398
2022 Gernotstr., Zollerstr.	727	40	5,5	360	37	49,5	5	18	355	342
2024 Leopoldstr., Felixstr.	709	100	14,1	422	93	59,5	8	15	414	407
2025 Otmarstr., Georgstr.	610	68	11,1	410	64	67,2	7	17	403	393
2031 Sündersbühl-, Schlachthofstr.	635	55	8,7	371	52	58,4	7	14	364	357
2034 Schwabacher Str., Tulpenstr.	1216	112	9,2	653	105	53,7	11	16	642	637
2102 Witschelstr., Nansenstr.	1071	113	10,6	600	106	56,0	9	26	591	574
2114 Kollwitzstr., Zweigstr.	827	38	4,6	440	36	53,2	11	15	429	425
2122 Rothenburger, Briandstr.	722	80	11,1	477	75	66,1	6	19	471	458
2125 Bernadottestr., Söderblomstr.	1006	137	13,6	684	130	68,0	12	18	672	666
2211 Kernstr., Volprechtstr.	350	36	10,3	206	33	58,9	-	2	206	204
2212 Glockendonstr., Müllnerstr.	456	45	9,9	277	41	60,7	2	8	275	269
2213 Preißlerstr., Adam-Klein-Str.	578	77	13,3	380	70	65,7	8	11	372	369
2226 Mendelstr., Nützelstr.	645	92	14,3	343	83	53,2	5	10	338	333
2227 Feuerleinstr., Beckstr.	1029	133	12,9	600	121	58,3	14	21	586	579
2233 Mannertstr., Zickstr.	813	154	18,9	507	139	62,4	2	17	505	490
2301 Sandbergstr., Helmstr.	704	116	16,5	449	109	63,8	5	13	444	436
2303 Äußere Großweidenmühlstr.	844	143	16,9	541	135	64,1	-	2	541	539
2304 Kirschgarten-, Schnieglinger Str.	513	64	12,5	301	60	58,7	7	7	294	294
2305 Helmstr., Wilhelm-Marx-Str.	1084	156	14,4	644	147	59,4	10	19	634	625
2311 Adelgundenstr., Johannisstr.	556	72	12,9	357	68	64,2	-	-	356	350
2312 Gottliebstr., Helenenhof	641	57	8,9	415	53	64,7	7	6	408	409
2315 Helenenstr., Wiesentalstr.	1006	166	16,5	569	153	56,6	12	23	557	546
2322 Poppelstr., Franzstr.	547	89	16,3	344	82	62,9	5	11	339	333
2323 Poppenreuther Str.	618	80	12,9	387	74	62,6	2	8	385	379
2324 Fleischmannpl., Kirschgartenstr.	660	74	11,2	410	68	62,1	2	19	408	391
2401 Flur-, Friedrich-Löffler-Str.	876	176	20,1	600	162	68,5	3	14	597	586
2411 Hufelandstr., Juvenellstr.	650	148	22,8	478	139	73,5	3	14	475	463
2421 Rieterstr., Rückertstr.	969	180	18,6	629	169	64,9	11	9	618	620
2422 Bielingplatz, Rilkestr.	611	112	18,3	462	105	75,6	9	11	453	451
2423 Bucher Str., Hufelandstr.	579	114	19,7	382	107	66,0	7	5	375	377
2503 Archivstr., Uhlandstr.	702	136	19,4	519	128	73,9	5	12	514	507
2504 Schweppermannstr., Grolandstr.	1094	181	16,5	689	172	63,0	7	11	682	678
2511 Gärtnerstr., Heroldstr.	710	111	15,6	468	105	65,9	6	20	462	448
2512 Cranachstr., Kleinreuther Weg	578	89	15,4	334	84	57,8	3	5	331	329

Stimmbezirke	Erststimmen										Erst- und Zweitstimmen									
	CSU		SPD		GRÜNE		REP		Sonstige		CSU		SPD		GRÜNE		REP		Sonstige	
	Zahl	%	Zahl	%	Zahl	%	Zahl	%	Zahl	%	Zahl	%	Zahl	%	Zahl	%	Zahl	%	Zahl	%
	11	12	13	14	15	16	17	18	19	20	21	22	23	24	25	26	27	28	29	30
1321	135	33,5	152	37,7	71	17,6	8	2,0	37	9,2	264	32,8	300	37,3	145	18,0	21	2,6	74	9,2
1322	135	34,8	179	46,1	35	9,0	13	3,4	26	6,7	262	34,0	350	45,5	80	10,4	30	3,9	48	6,2
1323	132	37,6	140	39,9	42	12,0	14	4,0	23	6,6	255	36,7	281	40,4	89	12,8	28	4,0	42	6,0
1326	208	35,5	262	44,7	63	10,8	21	3,6	32	5,5	412	35,3	510	43,7	137	11,7	45	3,9	62	5,3
1331	135	32,4	197	47,2	34	8,2	27	6,5	24	5,8	271	32,7	388	46,7	67	8,1	53	6,4	51	6,1
1332	131	34,6	167	44,1	39	10,3	15	4,0	27	7,1	252	33,4	336	44,6	81	10,7	32	4,2	53	7,0
1402	176	33,8	252	48,5	37	7,1	28	5,4	27	5,2	342	33,3	501	48,7	72	7,0	57	5,5	56	5,4
1415	237	40,8	255	43,9	38	6,5	18	3,1	33	5,7	470	40,8	504	43,8	76	6,6	37	3,2	65	5,6
1416	388	42,2	378	41,1	62	6,7	34	3,7	57	6,2	766	41,8	758	41,4	122	6,7	70	3,8	115	6,3
1421	101	34,1	147	49,7	19	6,4	15	5,1	14	4,7	203	34,3	287	48,6	42	7,1	31	5,2	28	4,7
1422	128	36,7	173	49,6	19	5,4	9	2,6	20	5,7	254	36,9	340	49,4	37	5,4	19	2,8	38	5,5
1423	127	34,9	176	48,4	25	6,9	15	4,1	21	5,8	248	34,3	360	49,8	45	6,2	28	3,9	42	5,8
1424	148	42,7	155	44,7	13	3,7	14	4,0	17	4,9	296	42,8	307	44,4	28	4,0	27	3,9	34	4,9
1425	143	34,5	199	48,0	41	9,9	11	2,7	21	5,1	284	34,3	395	47,7	85	10,3	23	2,8	41	5,0
1443	187	34,2	275	50,3	27	4,9	28	5,1	30	5,5	370	34,1	541	49,9	58	5,4	56	5,2	59	5,4
1505	101	36,5	119	43,0	20	7,2	17	6,1	20	7,2	195	35,5	244	44,4	45	8,2	32	5,8	33	6,0
1506	190	31,0	301	49,1	43	7,0	30	4,9	49	8,0	367	30,3	594	49,1	91	7,5	62	5,1	97	8,0
1507	190	32,6	285	49,0	47	8,1	24	4,1	36	6,2	381	32,8	554	47,7	101	8,7	48	4,1	77	6,6
1511	79	34,3	109	47,4	18	7,8	18	7,8	6	2,6	159	34,7	208	45,4	40	8,7	38	8,3	13	2,8
1521	136	34,0	189	47,3	28	7,0	23	5,8	24	6,0	277	34,8	376	47,2	55	6,9	46	5,8	43	5,4
1522	84	32,1	126	48,1	23	8,8	12	4,6	17	6,5	160	31,0	253	49,0	48	9,3	24	4,7	31	6,0
1603	118	39,1	134	44,4	20	6,6	12	4,0	18	6,0	229	38,9	260	44,2	42	7,1	25	4,3	32	5,4
1606	208	37,0	233	41,5	49	8,7	27	4,8	45	8,0	412	36,9	470	42,1	97	8,7	55	4,9	83	7,4
1607	198	36,6	238	44,0	35	6,5	28	5,2	42	7,8	390	36,2	482	44,8	75	7,0	56	5,2	74	6,9
1611	116	40,8	119	41,9	18	6,3	12	4,2	19	6,7	219	39,0	239	42,6	37	6,6	23	4,1	43	7,7
1612	79	35,6	85	38,3	19	8,6	12	5,4	27	12,2	156	35,1	177	39,8	34	7,6	26	5,8	52	11,7
1624	137	40,4	148	43,7	8	2,4	18	5,3	28	8,3	268	39,9	292	43,5	26	3,9	37	5,5	48	7,2
1625	170	36,0	214	45,3	34	7,2	33	7,0	21	4,4	322	34,6	439	47,2	67	7,2	65	7,0	38	4,1
1626	247	38,6	296	46,3	44	6,9	27	4,2	26	4,1	477	37,7	595	47,0	84	6,6	56	4,4	53	4,2
1631	145	41,5	144	41,3	17	4,9	17	4,9	26	7,4	286	41,4	283	41,0	35	5,1	33	4,8	54	7,8
1633	173	44,6	168	43,3	24	6,2	9	2,3	14	3,6	335	43,3	350	45,2	46	5,9	19	2,5	24	3,1
1701	154	43,4	151	42,5	24	6,8	8	2,3	18	5,1	288	41,5	296	42,7	54	7,8	17	2,4	39	5,6
1702	97	40,4	112	46,7	9	3,8	9	3,8	13	5,4	193	41,0	216	45,9	18	3,8	19	4,0	25	5,3
1711	155	46,1	126	37,5	15	4,5	20	6,0	20	6,0	306	46,2	253	38,2	30	4,5	39	5,9	35	5,3
1712	272	49,6	216	39,4	25	4,6	13	2,4	22	4,0	546	50,0	429	39,2	50	4,6	26	2,4	42	3,8
1713	108	35,2	149	48,5	10	3,3	19	6,2	21	6,8	214	35,3	300	49,5	19	3,1	38	6,3	35	5,8
1801	51	35,2	72	49,7	9	6,2	9	6,2	4	2,8	101	34,9	143	49,5	18	6,2	20	6,9	7	2,4
1901	160	46,6	155	45,2	10	2,9	10	2,9	8	2,3	304	45,1	317	47,0	19	2,8	19	2,8	15	2,2
1911	217	59,1	120	32,7	14	3,8	12	3,3	4	1,1	422	58,0	248	34,1	28	3,8	23	3,2	7	1,0
1921	180	48,8	134	36,3	19	5,1	16	4,3	20	5,4	351	48,0	264	36,1	44	6,0	32	4,4	41	5,6
1922	235	50,3	161	34,5	17	3,6	24	5,1	30	6,4	470	50,3	321	34,4	33	3,5	52	5,6	58	6,2
2002	198	36,1	243	44,3	53	9,7	18	3,3	37	6,7	386	35,5	481	44,2	115	10,6	39	3,6	67	6,2
2011	242	45,1	223	41,5	24	4,5	21	3,9	27	5,0	484	45,4	430	40,3	53	5,0	44	4,1	55	5,2
2012	189	51,1	119	32,2	22	5,9	14	3,8	26	7,0	370	49,8	241	32,4	44	5,9	33	4,4	55	7,4
2013	197	42,6	197	42,6	22	4,8	21	4,5	25	5,4	402	43,8	377	41,1	46	5,0	43	4,7	50	5,4
2021	163	40,8	195	48,8	8	2,0	13	3,3	21	5,3	323	40,5	390	48,9	17	2,1	30	3,8	38	4,8
2022	162	45,6	134	37,7	14	3,9	28	7,9	17	4,8	309	44,3	273	39,2	28	4,0	59	8,5	28	4,0
2024	182	44,0	179	43,2	17	4,1	19	4,6	17	4,1	359	43,7	352	42,9	33	4,0	37	4,5	40	4,9
2025	135	33,5	196	48,6	25	6,2	26	6,5	21	5,2	262	32,9	393	49,4	47	5,9	52	6,5	42	5,3
2031	151	41,5	141	38,7	30	8,2	23	6,3	19	5,2	288	39,9	287	39,8	64	8,9	46	6,4	36	5,0
2034	234	36,4	273	42,5	53	8,3	44	6,9	38	5,9	464	36,3	542	42,4	118	9,2	87	6,8	68	5,3
2102	271	45,9	224	37,9	27	4,6	33	5,6	36	6,1	525	45,1	447	38,4	55	4,7	68	5,8	70	6,0
2114	263	61,3	128	29,8	13	3,0	14	3,3	11	2,6	522	61,1	259	30,3	24	2,8	27	3,2	22	2,6
2122	213	45,2	199	42,3	17	3,6	20	4,2	22	4,7	409	44,0	399	42,9	31	3,3	45	4,8	45	4,8
2125	264	39,3	301	44,8	23	3,4	49	7,3	35	5,2	519	38,8	604	45,1	48	3,6	96	7,2	71	5,3
2211	53	25,7	95	46,1	43	20,9	7	3,4	8	3,9	104	25,4	178	43,4	97	23,7	16	3,9	15	3,7
2212	64	23,3	138	50,2	44	16,0	13	4,7	16	5,8	123	22,6	263	48,3	101	18,6	26	4,8	31	5,7
2213	119	32,0	159	42,7	55	14,8	16	4,3	23	6,2	234	31,6	308	41,6	121	16,3	30	4,0	48	6,5
2226	100	29,6	144	42,6	55	16,3	11	3,3	28	8,3	202	30,1	274	40,8	118	17,6	25	3,7	52	7,7
2227	206	35,2	266	45,4	41	7,0	31	5,3	42	7,2	406	34,8	525	45,1	91	7,8	59	5,1	84	7,2
2233	165	32,7	212	42,0	58	11,5	30	5,9	40	7,9	328	33,0	410	41,2	120	12,1	63	6,3	74	7,4
2301	141	31,8	204	45,9	53	11,9	15	3,4	31	7,0	282	32,0	389	44,2	119	13,5	29	3,3	61	6,9
2303	185	34,2	227	42,0	62	11,5	10	1,8	57	10,5	370	34,3	432	40,0	147	13,6	21	1,9	110	10,2
2304	115	39,1	124	42,2	20	6,8	13	4,4	22	7,5	234	39,8	236	40,1	52	8,8	29	4,9	37	6,3
2305	236	37,2	262	41,3	58	9,1	25	3,9	53	8,4	468	37,2	493	39,2	147	11,7	58	4,6	93	7,4
2311	121	34,0	156	43,8	35	9,8	13	3,7	31	8,7	245	34,7	292	41,4	88	12,5	28	4,0	53	7,5
2312	149	36,5	197	48,3	24	5,9	17	4,2	21	5,1	293	35,9	387	47,4	55	6,7	34	4,2	48	5,9
2315	172	30,9	302	54,2	35	6,3	18	3,2	30	5,4	337	30,6	589	53,4	84	7,6	33	3,0	60	5,4
2322	110	32,4	167	49,3	22	6,5	24	7,1	16	4,7	211	31,4	323	48,1	53	7,9	51	7,6	34	5,1
2323	166	43,1	155	40,3	19	4,9	11	2,9	34	8,8	333	43,6	301	39,4	45	5,9	27	3,5	58	7,6
2324	173	42,4	188	46,1	14	3,4	12	2,9	21	5,1	336	42,1	359	44,9	40	5,0	24	3,0	40	5,0
2401	238	39,9	210	35,2	65	10,9	14	2,3	70	11,7	470	39,7	403	34,1	151	12,8	29	2,5	130	11,0
2411	214	45,1	168	35,4	48	10,1	14	2,9	31	6,5	430	45,8	325	34,6	98	10,4	31	3,3	54	5,8
2421	190	30,7	267	43,2	105	17,0	14	2,3	42	6,8	389	31,4	508	41,0	235	19,0	27	2,2	79	6,4
2422	155	34,2	194	42,8	61	13,5	12	2,6	31	6,8	314	34,7	376	41,6	134	14,8	23	2,5	57	6,3
2423	136	36,3	162	43,2	46	12,3	9	2,4	22	5,9	273	36,3	323	43,0	97	12,9	17	2,3	42	5,6
2503	145	28,2	209	40,7	103	20,0	8	1,6	49	9,5	290	28,4	397	38,9	230	22,5	15	1,5	89	8,7
2504	206	30,2	282	41,3	126	18,5	27	4,0	41	6,0	397	29,2	539	39,6	284	20,9	60	4,4	80	5,9
2511	146	31,6	204	44,2	59	12,8	16	3,5	37	8,0	282	31,0	373	41,0	144	15,8	37	4,1	74	8,1
2512	120	36,3	155	46,8	23	6,9	9	2,7	24	7,3	242	36,7	299	45,3	54	8,2	19	2,9	46	7,0

Stimm-bezirke	von den sonstigen gültigen Erststimmen entfielen auf den Bewerber von													
	F.D.P.		ödp		BFB		NPD		STATT		FW		PBC	
	Zahl	%	Zahl	%	Zahl	%	Zahl	%	Zahl	%	Zahl	%	Zahl	%
	31	32	33	34	35	36	37	38	39	40	41	42	43	44
1321	8	2,0	8	2,0	1	0,2	4	1,0	1	0,2	12	3,0	3	0,7
1322	4	1,0	11	2,8	1	0,3	2	0,5	1	0,3	5	1,3	2	0,5
1323	11	3,1	6	1,7	-	-	-	-	2	0,6	4	1,1	-	-
1326	6	1,0	10	1,7	3	0,5	2	0,3	2	0,3	6	1,0	3	0,5
1331	2	0,5	6	1,4	1	0,2	7	1,7	1	0,2	3	0,7	4	1,0
1332	4	1,1	5	1,3	4	1,1	6	1,6	2	0,5	4	1,1	2	0,5
1402	5	1,0	6	1,2	-	-	7	1,3	2	0,4	4	0,8	3	0,6
1415	8	1,4	10	1,7	2	0,3	2	0,3	2	0,3	8	1,4	1	0,2
1416	15	1,6	18	2,0	2	0,2	6	0,7	1	0,1	11	1,2	4	0,4
1421	1	0,3	4	1,4	-	-	2	0,7	1	0,3	6	2,0	-	-
1422	3	0,9	4	1,1	3	0,9	2	0,6	-	-	8	2,3	-	-
1423	5	1,4	4	1,1	-	-	3	0,8	3	0,8	6	1,6	-	-
1424	4	1,2	3	0,9	-	-	3	0,9	-	-	4	1,2	3	0,9
1425	6	1,4	6	1,4	-	-	1	0,2	3	0,7	4	1,0	1	0,2
1443	5	0,9	4	0,7	3	0,5	8	1,5	1	0,2	6	1,1	3	0,5
1505	4	1,4	8	2,9	-	-	3	1,1	2	0,7	3	1,1	-	-
1506	8	1,3	5	0,8	3	0,5	11	1,8	-	-	15	2,4	7	1,1
1507	3	0,5	10	1,7	3	0,5	6	1,0	2	0,3	10	1,7	2	0,3
1511	2	0,9	1	0,4	-	-	1	0,4	1	0,4	1	0,4	-	-
1521	7	1,8	2	0,5	2	0,5	1	0,3	1	0,3	7	1,8	4	1,0
1522	6	2,3	-	-	1	0,4	3	1,1	-	-	4	1,5	3	1,1
1603	4	1,3	4	1,3	3	1,0	3	1,0	-	-	1	0,3	3	1,0
1606	5	0,9	15	2,7	13	2,3	5	0,9	-	-	6	1,1	1	0,2
1607	12	2,2	6	1,1	5	0,9	5	0,9	1	0,2	10	1,8	3	0,6
1611	3	1,1	2	0,7	-	-	3	1,1	1	0,4	7	2,5	3	1,1
1612	3	1,4	9	4,1	-	-	7	3,2	2	0,9	6	2,7	-	-
1624	5	1,5	3	0,9	2	0,6	8	2,4	2	0,6	7	2,1	1	0,3
1625	4	0,8	3	0,6	-	-	4	0,8	-	-	8	1,7	2	0,4
1626	3	0,5	3	0,5	3	0,5	4	0,6	1	0,2	4	0,6	8	1,3
1631	11	3,2	-	-	-	-	6	1,7	3	0,9	6	1,7	-	-
1633	-	-	4	1,0	3	0,8	3	0,8	1	0,3	3	0,8	-	-
1701	6	1,7	2	0,6	-	-	1	0,3	4	1,1	5	1,4	-	-
1702	2	0,8	5	2,1	-	-	3	1,3	-	-	3	1,3	-	-
1711	1	0,3	2	0,6	1	0,3	2	0,6	2	0,6	8	2,4	4	1,2
1712	2	0,4	4	0,7	2	0,4	4	0,7	6	1,1	4	0,7	-	-
1713	6	2,0	6	2,0	-	-	2	0,7	1	0,3	6	2,0	-	-
1801	1	0,7	-	-	-	-	1	0,7	-	-	2	1,4	-	-
1901	2	0,6	1	0,3	-	-	1	0,3	-	-	4	1,2	-	-
1911	1	0,3	-	-	-	-	-	-	1	0,3	2	0,5	-	-
1921	6	1,6	3	0,8	-	-	3	0,8	-	-	8	2,2	-	-
1922	8	1,7	4	0,9	2	0,4	7	1,5	-	-	6	1,3	3	0,6
2002	8	1,5	9	1,6	2	0,4	4	0,7	4	0,7	8	1,5	2	0,4
2011	4	0,7	6	1,1	2	0,4	2	0,4	1	0,2	11	2,0	1	0,2
2012	8	2,2	7	1,9	3	0,8	4	1,1	-	-	3	0,8	1	0,3
2013	5	1,1	5	1,1	1	0,2	6	1,3	1	0,2	6	1,3	1	0,2
2021	3	0,8	2	0,5	3	0,8	8	2,0	-	-	4	1,0	1	0,3
2022	6	1,7	3	0,8	-	-	3	0,8	-	-	4	1,1	1	0,3
2024	3	0,7	3	0,7	2	0,5	3	0,7	1	0,2	3	0,7	2	0,5
2025	2	0,5	5	1,2	3	0,7	2	0,5	3	0,7	5	1,2	1	0,2
2031	3	0,8	5	1,4	-	-	3	0,8	1	0,3	7	1,9	-	-
2034	5	0,8	11	1,7	3	0,5	6	0,9	2	0,3	8	1,2	3	0,5
2102	7	1,2	5	0,8	3	0,5	5	0,8	4	0,7	7	1,2	5	0,8
2114	2	0,5	2	0,5	-	-	-	-	-	-	2	0,5	5	1,2
2122	6	1,3	8	1,7	2	0,4	2	0,4	1	0,2	3	0,6	-	-
2125	6	0,9	5	0,7	2	0,3	10	1,5	3	0,4	6	0,9	3	0,4
2211	2	1,0	4	1,9	-	-	1	0,5	-	-	1	0,5	-	-
2212	3	1,1	7	2,5	1	0,4	2	0,7	3	1,1	-	-	-	-
2213	5	1,3	4	1,1	2	0,5	2	0,5	3	0,8	4	1,1	3	0,8
2226	6	1,8	6	1,8	1	0,3	7	2,1	1	0,3	6	1,8	1	0,3
2227	7	1,2	10	1,7	1	0,2	5	0,9	3	0,5	13	2,2	3	0,5
2233	5	1,0	7	1,4	3	0,6	5	1,0	4	0,8	14	2,8	2	0,4
2301	7	1,6	7	1,6	2	0,5	3	0,7	2	0,5	7	1,6	3	0,7
2303	11	2,0	17	3,1	5	0,9	2	0,4	3	0,6	16	3,0	3	0,6
2304	4	1,4	8	2,7	-	-	3	1,0	-	-	6	2,0	1	0,3
2305	10	1,6	15	2,4	1	0,2	6	0,9	5	0,8	13	2,1	3	0,5
2311	4	1,1	6	1,7	7	2,0	4	1,1	3	0,8	6	1,7	1	0,3
2312	5	1,2	6	1,5	3	0,7	1	0,2	1	0,2	4	1,0	1	0,2
2315	5	0,9	11	2,0	1	0,2	6	1,1	-	-	5	0,9	2	0,4
2322	5	1,5	5	1,5	-	-	1	0,3	1	0,3	3	0,9	1	0,3
2323	12	3,1	11	2,9	2	0,5	3	0,8	1	0,3	3	0,8	2	0,5
2324	5	1,2	10	2,5	1	0,2	3	0,7	-	-	2	0,5	-	-
2401	17	2,8	25	4,2	2	0,3	7	1,2	6	1,0	11	1,8	2	0,3
2411	11	2,3	3	0,6	1	0,2	4	0,8	1	0,2	8	1,7	3	0,6
2421	16	2,6	7	1,1	2	0,3	4	0,6	4	0,6	9	1,5	-	-
2422	10	2,2	8	1,8	-	-	4	0,9	1	0,2	7	1,5	1	0,2
2423	5	1,3	3	0,8	1	0,3	2	0,5	-	-	8	2,1	3	0,8
2503	10	1,9	17	3,3	2	0,4	3	0,6	7	1,4	8	1,6	2	0,4
2504	12	1,8	11	1,6	1	0,1	5	0,7	2	0,3	8	1,2	2	0,3
2511	10	2,2	8	1,7	-	-	1	0,2	2	0,4	11	2,4	5	1,1
2512	5	1,5	3	0,9	1	0,3	5	1,5	2	0,6	6	1,8	2	0,6

Stimmbezirke	von den sonstigen gültigen Erst- und Zweitstimmen entfielen auf													
	F.D.P.		ödp		BFB		NPD		STATT		FW		PBC	
	Zahl	%	Zahl	%	Zahl	%	Zahl	%	Zahl	%	Zahl	%	Zahl	%
	45	46	47	48	49	50	51	52	52	54	55	56	57	58
1321	18	2,2	13	1,6	3	0,4	8	1,0	1	0,1	23	2,9	8	1,0
1322	11	1,4	17	2,2	2	0,3	3	0,4	3	0,4	8	1,0	4	0,5
1323	23	3,3	7	1,0	1	0,1	-	-	3	0,4	8	1,2	-	-
1326	17	1,5	17	1,5	6	0,5	4	0,3	5	0,4	8	0,7	5	0,4
1331	7	0,8	10	1,2	2	0,2	13	1,6	3	0,4	8	1,0	8	1,0
1332	10	1,3	10	1,3	8	1,1	9	1,2	5	0,7	6	0,8	5	0,7
1402	12	1,2	12	1,2	1	0,1	12	1,2	3	0,3	9	0,9	7	0,7
1415	21	1,8	16	1,4	5	0,4	2	0,2	4	0,3	15	1,3	2	0,2
1416	30	1,6	34	1,9	5	0,3	12	0,7	3	0,2	21	1,1	10	0,5
1421	4	0,7	8	1,4	-	-	4	0,7	2	0,3	10	1,7	-	-
1422	7	1,0	7	1,0	5	0,7	4	0,6	-	-	15	2,2	-	-
1423	12	1,7	7	1,0	3	0,4	5	0,7	5	0,7	10	1,4	-	-
1424	8	1,2	5	0,7	-	-	8	1,2	-	-	7	1,0	6	0,9
1425	14	1,7	9	1,1	-	-	3	0,4	6	0,7	7	0,8	2	0,2
1443	14	1,3	6	0,6	5	0,5	16	1,5	1	0,1	10	0,9	7	0,6
1505	10	1,8	11	2,0	1	0,2	5	0,9	3	0,5	3	0,5	-	-
1506	19	1,6	10	0,8	5	0,4	20	1,7	1	0,1	26	2,1	16	1,3
1507	5	0,4	21	1,8	6	0,5	14	1,2	4	0,3	23	2,0	4	0,3
1511	4	0,9	3	0,7	-	-	3	0,7	2	0,4	1	0,2	-	-
1521	13	1,6	3	0,4	3	0,4	2	0,3	3	0,4	13	1,6	6	0,8
1522	10	1,9	2	0,4	1	0,2	6	1,2	-	-	5	1,0	7	1,4
1603	8	1,4	7	1,2	5	0,9	6	1,0	-	-	1	0,2	5	0,9
1606	11	1,0	29	2,6	20	1,8	9	0,8	3	0,3	9	0,8	2	0,2
1607	20	1,9	12	1,1	8	0,7	8	0,7	3	0,3	18	1,7	5	0,5
1611	6	1,1	7	1,2	3	0,5	7	1,2	1	0,2	13	2,3	6	1,1
1612	6	1,3	17	3,8	-	-	12	2,7	5	1,1	11	2,5	1	0,2
1624	12	1,8	4	0,6	2	0,3	14	2,1	3	0,4	11	1,6	2	0,3
1625	7	0,8	3	0,3	2	0,2	9	1,0	-	-	12	1,3	5	0,5
1626	8	0,6	6	0,5	3	0,2	10	0,8	2	0,2	10	0,8	14	1,1
1631	21	3,0	2	0,3	2	0,3	12	1,7	5	0,7	12	1,7	-	-
1633	1	0,1	9	1,2	3	0,4	5	0,6	2	0,3	4	0,5	-	-
1701	12	1,7	5	0,7	-	-	2	0,3	10	1,4	8	1,2	2	0,3
1702	8	1,7	7	1,5	-	-	5	1,1	-	-	5	1,1	-	-
1711	3	0,5	3	0,5	2	0,3	5	0,8	4	0,6	10	1,5	8	1,2
1712	6	0,5	7	0,6	4	0,4	7	0,6	7	0,6	8	0,7	3	0,3
1713	13	2,1	10	1,7	-	-	3	0,5	2	0,3	7	1,2	-	-
1801	2	0,7	-	-	-	-	2	0,7	-	-	3	1,0	-	-
1901	4	0,6	2	0,3	-	-	2	0,3	-	-	7	1,0	-	-
1911	1	0,1	1	0,1	-	-	-	-	1	0,1	3	0,4	1	0,1
1921	13	1,8	6	0,8	-	-	8	1,1	-	-	14	1,9	-	-
1922	17	1,8	9	1,0	3	0,3	10	1,1	-	-	13	1,4	6	0,6
2002	17	1,6	15	1,4	3	0,3	7	0,6	8	0,7	14	1,3	3	0,3
2011	13	1,2	13	1,2	3	0,3	4	0,4	2	0,2	18	1,7	2	0,2
2012	18	2,4	13	1,7	6	0,8	7	0,9	1	0,1	6	0,8	4	0,5
2013	11	1,2	9	1,0	3	0,3	13	1,4	2	0,2	10	1,1	2	0,2
2021	6	0,8	3	0,4	4	0,5	15	1,9	1	0,1	7	0,9	2	0,3
2022	8	1,1	5	0,7	1	0,1	5	0,7	1	0,1	6	0,9	2	0,3
2024	8	1,0	9	1,1	4	0,5	6	0,7	3	0,4	6	0,7	4	0,5
2025	6	0,8	10	1,3	5	0,6	5	0,6	4	0,5	9	1,1	3	0,4
2031	6	0,8	11	1,5	-	-	5	0,7	2	0,3	12	1,7	-	-
2034	11	0,9	17	1,3	6	0,5	10	0,8	4	0,3	16	1,3	4	0,3
2102	14	1,2	7	0,6	6	0,5	10	0,9	8	0,7	14	1,2	11	0,9
2114	7	0,8	2	0,2	-	-	-	-	3	0,4	3	0,4	7	0,8
2122	14	1,5	14	1,5	4	0,4	4	0,4	2	0,2	7	0,8	-	-
2125	10	0,7	14	1,0	5	0,4	21	1,6	6	0,4	10	0,7	5	0,4
2211	3	0,7	7	1,7	-	-	2	0,5	-	-	3	0,7	-	-
2212	8	1,5	11	2,0	2	0,4	4	0,7	5	0,9	-	-	1	0,2
2213	9	1,2	7	0,9	5	0,7	4	0,5	6	0,8	12	1,6	5	0,7
2226	12	1,8	10	1,5	1	0,1	12	1,8	3	0,4	12	1,8	2	0,3
2227	13	1,1	21	1,8	3	0,3	9	0,8	5	0,4	25	2,1	8	0,7
2233	11	1,1	14	1,4	3	0,3	9	0,9	7	0,7	26	2,6	4	0,4
2301	18	2,0	12	1,4	4	0,5	5	0,6	3	0,3	12	1,4	7	0,8
2303	22	2,0	31	2,9	10	0,9	4	0,4	5	0,5	32	3,0	6	0,6
2304	10	1,7	10	1,7	-	-	6	1,0	-	-	9	1,5	2	0,3
2305	17	1,4	25	2,0	2	0,2	12	1,0	12	1,0	20	1,6	5	0,4
2311	12	1,7	8	1,1	10	1,4	7	1,0	6	0,8	9	1,3	1	0,1
2312	13	1,6	10	1,2	5	0,6	5	0,6	3	0,4	9	1,1	3	0,4
2315	13	1,2	22	2,0	2	0,2	12	1,1	-	-	9	0,8	2	0,2
2322	13	1,9	10	1,5	-	-	2	0,3	1	0,1	5	0,7	3	0,4
2323	22	2,9	18	2,4	3	0,4	5	0,7	2	0,3	4	0,5	4	0,5
2324	13	1,6	14	1,8	2	0,3	5	0,6	2	0,3	4	0,5	-	-
2401	39	3,3	44	3,7	3	0,3	13	1,1	7	0,6	21	1,8	3	0,3
2411	21	2,2	4	0,4	1	0,1	7	0,7	3	0,3	14	1,5	4	0,4
2421	33	2,7	12	1,0	2	0,2	8	0,6	10	0,8	14	1,1	-	-
2422	18	2,0	13	1,4	-	-	9	1,0	2	0,2	14	1,5	1	0,1
2423	11	1,5	6	0,8	1	0,1	5	0,7	1	0,1	12	1,6	6	0,8
2503	21	2,1	29	2,8	3	0,3	7	0,7	11	1,1	15	1,5	3	0,3
2504	23	1,7	20	1,5	2	0,1	10	0,7	4	0,3	15	1,1	6	0,4
2511	20	2,2	19	2,1	-	-	5	0,5	5	0,5	17	1,9	8	0,9
2512	11	1,7	5	0,8	1	0,2	9	1,4	3	0,5	13	2,0	4	0,6

noch: Ergebnis der Bezirkswahl 1998 in den Nürnberger Stimmbezirken (einschließlich Briefwahl)

Stimmbezirke	Stimmberechtigte			Wähler		Wahlbeteiligung %	ungültige		gültige	
	insgesamt	dar. mit WS		insgesamt	dar. mit WS		Erst-	Zweit-	Erst-	Zweit-
		Zahl	%				Stimmen		Stimmen	
	1	2	3	4	5	6	7	8	9	10
2515 Burgkmairstr., Harrichstr.	1303	114	8,7	720	108	55,3	7	37	713	683
2521 Schweppermann-, Kaulbachstr.	712	130	18,3	540	123	75,8	7	11	533	529
2522 Kobergerplatz, Friedrichstr.	649	119	18,3	474	113	73,0	4	11	470	463
2523 Kaulbachplatz, Wilderstr.	986	232	23,5	737	220	74,7	14	16	723	720
2601 Goethe-, Schlüsselfelderstr.	687	111	16,2	467	106	68,0	3	8	464	459
2602 Schmausengartenstr., Maxfeldstr.	685	126	18,4	451	120	65,8	5	5	446	446
2603 Schillerplatz	677	107	15,8	446	102	65,9	4	12	442	434
2604 Berckhauserstr., Am Stadtpark	652	117	17,9	446	111	68,4	4	10	441	436
2612 Am Stadtpark, Rudenzstr.	624	146	23,4	485	139	77,7	4	16	481	469
2614 Avenarius-, Schopenhauerstr.	932	157	16,8	593	145	63,6	6	10	587	583
2615 Attinghausenstr., Rudenzstr.	487	100	20,5	375	93	77,0	9	22	366	353
2616 Benekestr., Friedenstr.	990	149	15,1	666	138	67,3	10	17	656	649
2621 Virchow-, Hintermayrstr.	734	234	31,9	556	217	75,7	5	6	551	549
2703 Deumentenstr., Olof-Palme-Platz	499	87	17,4	370	83	74,1	4	7	366	363
2704 Am Messehaus, Praunstr.	960	139	14,5	628	133	65,4	12	18	616	610
2711 Fichtestr., Welserstr.	636	88	13,8	432	84	67,9	8	8	424	424
2712 Heerwagen-,Ludw.-Feuerbach-Str.	600	86	14,3	420	83	70,0	3	5	417	415
2713 Fenitzer Platz, Mathildenstr.	611	106	17,3	430	100	70,4	-	9	430	421
2714 Martin-Behaim-,Schoppershofstr.	829	131	15,8	568	124	68,5	7	15	561	553
2721 Hohfederstr., Riehlstr.	651	108	16,6	434	102	66,7	3	4	431	430
2722 Deichslerstr., Siebmacherstr.	752	100	13,3	508	94	67,6	7	6	500	502
2723 Hohfederstr., Siebmacherstr.	600	107	17,8	409	101	68,2	7	13	402	396
2724 Bartholomäus-, Georg-Strobel-Str.	572	68	11,9	370	64	64,7	-	4	370	366
2725 Bartholomäus-, Felseckerstr.	609	90	14,8	446	72	73,2	-	6	446	440
2731 Veilhofstr., Sebastianspital	283	200	70,7	166	159	58,7	-	-	166	166
2801 Norikerstr., Tullnaustr.	648	84	13,0	383	67	59,1	-	8	383	375
2811 Teutonenstr., Am Pulversee	406	70	17,2	293	55	72,2	3	5	290	288
2821 Ostendstr., Marthastr.	641	63	9,8	400	61	62,4	3	12	397	388
2822 Wurfbeinstr., Wagenseilstr.	691	87	12,6	406	85	58,8	18	16	388	390
2901 Gleißhammerstr., Goldbachstr.	894	165	18,5	616	161	68,9	16	25	600	591
2903 Bertastr., Pastoriusstr.	1168	189	16,2	883	184	75,6	9	17	874	866
2911 Eisensteiner Str., Chamer Str.	743	133	17,9	588	130	79,1	15	14	573	574
2912 Metthingstr., Fallrohrstr.	544	106	19,5	424	97	77,9	5	9	419	415
2922 Komotauer, Marienbader Str.	750	147	19,6	535	135	71,3	7	9	528	526
3001 Elias-Holl-Str., Herzogstr.	734	122	16,6	454	112	61,9	8	37	446	416
3101 Bauernfeindstr., Romigstr.	673	86	12,8	504	82	74,9	5	13	499	491
3102 Röcklstr., Paulistr.	678	79	11,7	470	75	69,3	4	12	466	458
3111 Planetenring, Neptunweg	654	88	13,5	521	84	79,7	2	16	517	490
3112 Planetenring, Sonnenstr.	696	133	19,1	543	127	78,0	10	14	533	529
3113 Jupiterwinkel, Klenzestr.	466	115	24,7	339	109	72,7	1	5	338	334
3201 Westlicher Teil Neuselsbrunn	488	109	22,3	367	104	75,2	2	3	365	364
3202 Östlicher Teil Neuselsbrunn	622	141	22,7	444	134	71,4	1	10	443	434
3211 Stuibenweg, Hochvogelring	805	133	16,5	612	129	76,0	5	7	607	605
3212 Nebelhorn-, Schneefernerring	634	143	22,6	539	139	85,0	5	10	534	529
3221 Herzogstandstr., Hochgernstr.	638	45	7,1	411	44	64,4	8	13	403	398
3222 Watzmannstr., Hochkalterstr.	627	86	13,7	414	83	66,0	5	7	409	407
3223 Untersbergstr., Zugspitzstr.	862	122	14,2	572	118	66,4	5	7	567	565
3224 Scharfreiterring	671	35	5,2	371	34	55,3	3	29	368	342
3225 Wettersteinstr., Zugspitzstr.	673	117	17,4	512	114	76,1	15	32	497	480
3307 Erich-Kästner-Weg	726	90	12,4	483	85	66,5	5	8	478	475
3308 Euckenweg, Zuckmayerweg	745	117	15,7	527	111	70,7	7	13	520	514
3309 Bertolt-Brecht-Str., Carossaweg	1335	154	11,5	852	146	63,8	16	27	836	825
3331 Annette-Kolb-, Tucholskystr.	692	99	14,3	537	94	77,6	7	15	530	522
3332 Thomas-Mann-, Hans-Fallada-Str.	1287	206	16,0	899	195	69,9	9	20	890	879
3501 Laubaner, Bodelschwinghstr.	466	70	15,0	361	66	77,5	3	9	358	352
3502 Löwenberger Str., Saganer Str.	372	38	10,2	264	35	71,0	1	3	263	261
3613 Hirschberger Str., Jauerstr.	920	257	27,9	795	239	86,4	4	12	791	783
3621 Buchdruck-, Salzbrunner Str.	719	87	12,1	436	81	60,6	2	17	434	419
3623 Reinerzer Str.	638	36	5,6	337	34	52,8	5	14	332	323
3625 Glogauer, Warmbrunner Str.	1166	83	7,1	673	77	57,7	9	25	664	647
3633 Georg-Ledebour-, Josef-Simon-Str.	897	188	21,0	734	175	81,8	17	16	717	718
3641 Striegauer Str., Ratiborstr.	605	38	6,3	346	36	57,2	4	12	342	334
3643 Windthorststr.	647	110	17,0	388	104	60,0	7	7	381	381
3644 Feulner-, Johannes-Even-Str.	762	38	5,0	401	36	52,6	8	26	393	374
3646 Imbuschstr.	534	29	5,4	302	28	56,6	2	8	300	294
3647 Giesbertsstr., Imbuschstr.	1194	122	10,2	738	116	61,8	8	25	729	712
3711 Trebnitzer Str., Oppelner Str.	575	61	10,6	341	58	59,3	-	3	341	338
3713 Münsterberger, Glatzer Str.	563	48	8,5	340	46	60,4	1	3	339	337
3715 Neuroder Str., Strehlener Str.	1076	122	11,3	767	115	71,3	21	24	746	743
3725 Delpstr., Schweidnitzer Str.	1269	136	10,7	849	128	66,9	10	17	839	832
3726 Reichweinstr., Leuschnerstr.	1128	176	15,6	819	166	72,6	14	18	805	801
3731 Dr.-Linnert-Ring, Buschingstr.	602	103	17,1	412	97	68,4	1	9	411	403
3732 Franz-Reichel-Ring	838	130	15,5	638	122	76,1	10	15	628	623
3743 Zollhausstr., Gensfelderweg	995	151	15,2	735	142	73,9	9	19	726	716
3801 Villacher Str., Leinbühlstr.	710	97	13,7	559	91	78,7	6	6	553	553
3802 Kufsteiner Str., Görzer Str.	806	128	15,9	639	120	79,3	5	14	634	625
3803 Radstädter Str., Meinradstr.	701	113	16,1	552	106	78,7	8	12	544	540
3811 Oelser Str., Von-Soden-Str.	724	133	18,4	520	125	71,8	1	4	519	516
3812 Zähringerstr., Habsburgerstr.	828	100	12,1	643	94	77,7	2	12	641	631
3813 Karl-Hertel-,Wittelsbacherstr.	818	154	18,8	612	145	74,8	8	20	604	592

Stimmbezirke	Erststimmen										Erst- und Zweitstimmen									
	CSU		SPD		GRÜNE		REP		Sonstige		CSU		SPD		GRÜNE		REP		Sonstige	
	Zahl	%	Zahl	%	Zahl	%	Zahl	%	Zahl	%	Zahl	%	Zahl	%	Zahl	%	Zahl	%	Zahl	%
	11	12	13	14	15	16	17	18	19	20	21	22	23	24	25	26	27	28	29	30
2515	305	42,8	266	37,3	58	8,1	33	4,6	51	7,2	592	42,4	522	37,4	123	8,8	67	4,8	92	6,6
2521	164	30,8	222	41,7	101	18,9	11	2,1	35	6,6	332	31,3	414	39,0	223	21,0	24	2,3	69	6,5
2522	146	31,1	189	40,2	79	16,8	17	3,6	39	8,3	289	31,0	365	39,1	169	18,1	36	3,9	74	7,9
2523	273	37,8	279	38,6	95	13,1	25	3,5	51	7,1	544	37,7	543	37,6	207	14,3	53	3,7	96	6,7
2601	186	40,1	197	42,5	30	6,5	14	3,0	37	8,0	368	39,9	380	41,2	74	8,0	34	3,7	67	7,3
2602	171	38,3	190	42,6	39	8,7	8	1,8	38	8,5	337	37,8	363	40,7	97	10,9	20	2,2	75	8,4
2603	179	40,5	176	39,8	46	10,4	8	1,8	33	7,5	350	40,0	343	39,2	102	11,6	15	1,7	66	7,5
2604	185	42,0	140	31,7	65	14,7	6	1,4	45	10,2	333	38,0	308	35,1	140	16,0	15	1,7	81	9,2
2612	189	39,3	190	39,5	50	10,4	10	2,1	42	8,7	370	38,9	361	38,0	116	12,2	23	2,4	80	8,4
2614	262	44,6	224	38,2	43	7,3	20	3,4	38	6,5	528	45,1	432	36,9	96	8,2	38	3,2	76	6,5
2615	179	48,9	130	35,5	18	4,9	10	2,7	29	7,9	352	49,0	245	34,1	45	6,3	22	3,1	55	7,6
2616	288	43,9	241	36,7	62	9,5	19	2,9	46	7,0	574	44,0	462	35,4	142	10,9	43	3,3	84	6,4
2621	301	54,6	156	28,3	37	6,7	16	2,9	41	7,4	600	54,5	296	26,9	85	7,7	35	3,2	84	7,6
2703	133	36,3	129	35,2	75	20,5	7	1,9	22	6,0	267	36,6	259	35,5	142	19,5	15	2,1	46	6,3
2704	224	36,4	271	44,0	68	11,0	24	3,9	29	4,7	438	35,7	547	44,6	128	10,4	46	3,8	67	5,5
2711	145	34,2	175	41,3	57	13,4	25	5,9	22	5,2	292	34,4	352	41,5	110	13,0	49	5,8	45	5,3
2712	137	32,9	171	41,0	67	16,1	11	2,6	31	7,4	277	33,3	335	40,3	137	16,5	24	2,9	59	7,1
2713	137	31,9	197	45,8	63	14,7	15	3,5	18	4,2	266	31,3	394	46,3	125	14,7	31	3,6	35	4,1
2714	209	37,3	221	39,4	66	11,8	26	4,6	39	7,0	415	37,3	438	39,3	129	11,6	54	4,8	78	7,0
2721	133	30,9	187	43,4	68	15,8	15	3,5	28	6,5	264	30,7	374	43,4	137	15,9	30	3,5	56	6,5
2722	213	42,6	194	38,8	56	11,2	15	3,0	22	4,4	422	42,1	396	39,5	104	10,4	33	3,3	47	4,7
2723	145	36,1	174	43,3	39	9,7	12	3,0	32	8,0	291	36,5	344	43,1	74	9,3	29	3,6	60	7,5
2724	145	39,2	160	43,2	34	9,2	7	1,9	24	6,5	297	40,4	312	42,4	70	9,5	14	1,9	43	5,8
2725	221	49,6	168	37,7	15	3,4	14	3,1	28	6,3	426	48,1	324	36,6	48	5,4	28	3,2	60	6,8
2731	68	41,0	82	49,4	8	4,8	3	1,8	5	3,0	137	41,3	165	49,7	15	4,5	7	2,1	8	2,4
2801	161	42,0	146	38,1	23	6,0	18	4,7	35	9,1	316	41,7	287	37,9	50	6,6	35	4,6	70	9,2
2811	134	46,2	98	33,8	28	9,7	3	1,0	27	9,3	271	46,9	186	32,2	60	10,4	9	1,6	52	9,0
2821	162	40,8	167	42,1	28	7,1	14	3,5	26	6,5	326	41,5	334	42,5	51	6,5	29	3,7	45	5,7
2822	136	35,1	179	46,1	28	7,2	23	5,9	22	5,7	277	35,6	356	45,8	57	7,3	46	5,9	42	5,4
2901	255	42,5	223	37,2	62	10,3	24	4,0	36	6,0	500	42,0	451	37,9	127	10,7	48	4,0	65	5,5
2903	318	36,4	369	42,2	90	10,3	37	4,2	60	6,9	631	36,3	747	42,9	176	10,1	70	4,0	116	6,7
2911	243	42,4	225	39,3	46	8,0	21	3,7	38	6,6	494	43,1	442	38,5	95	8,3	42	3,7	74	6,5
2912	186	44,4	139	33,2	50	11,9	10	2,4	34	8,1	371	44,5	275	33,0	100	12,0	21	2,5	67	8,0
2922	222	42,0	208	39,4	37	7,0	20	3,8	41	7,8	447	42,4	405	38,4	78	7,4	40	3,8	84	8,0
3001	179	40,1	162	36,3	53	11,9	10	2,2	42	9,4	346	40,1	315	36,5	104	12,1	19	2,2	78	9,0
3101	110	22,0	339	67,9	16	3,2	24	4,8	10	2,0	210	21,2	679	68,6	33	3,3	50	5,1	18	1,8
3102	136	29,2	267	57,3	16	3,4	20	4,3	27	5,8	263	28,5	535	57,9	37	4,0	39	4,2	50	5,4
3111	180	34,8	287	55,5	6	1,2	27	5,2	17	3,3	350	34,8	558	55,4	13	1,3	55	5,5	31	3,1
3112	172	32,3	314	58,9	23	4,3	12	2,3	12	2,3	341	32,1	629	59,2	42	4,0	23	2,2	27	2,5
3113	117	34,6	176	52,1	17	5,0	6	1,8	22	6,5	239	35,6	343	51,0	38	5,7	14	2,1	38	5,7
3201	124	34,0	175	47,9	21	5,8	22	6,0	23	6,3	257	35,3	345	47,3	39	5,3	44	6,0	44	6,0
3202	155	35,0	208	47,0	31	7,0	23	5,2	26	5,9	304	34,7	414	47,2	59	6,7	44	5,0	56	6,4
3211	272	44,8	242	39,9	35	5,8	35	5,8	23	3,8	538	44,4	478	39,4	75	6,2	69	5,7	52	4,3
3212	275	51,5	181	33,9	31	5,8	19	3,6	28	5,2	546	51,4	358	33,7	65	6,1	39	3,7	55	5,2
3221	207	51,4	132	32,8	21	5,2	27	6,7	16	4,0	412	51,4	263	32,8	44	5,5	53	6,6	29	3,6
3222	150	36,7	193	47,2	16	3,9	23	5,6	27	6,6	297	36,4	384	47,1	33	4,0	47	5,8	55	6,7
3223	214	37,7	268	47,3	15	2,6	30	5,3	40	7,1	430	38,0	535	47,3	30	2,7	59	5,2	78	6,9
3224	169	45,9	166	45,1	8	2,2	13	3,5	12	3,3	324	45,6	324	45,6	15	2,1	24	3,4	23	3,2
3225	250	50,3	192	38,6	15	3,0	24	4,8	16	3,2	489	50,1	371	38,0	35	3,6	46	4,7	36	3,7
3307	204	42,7	208	43,5	32	6,7	14	2,9	20	4,2	408	42,8	419	44,0	59	6,2	29	3,0	38	4,0
3308	269	51,7	192	36,9	23	4,4	17	3,3	19	3,7	541	52,3	374	36,2	48	4,6	36	3,5	35	3,4
3309	373	44,6	344	41,1	51	6,1	21	2,5	47	5,6	743	44,7	679	40,9	99	6,0	45	2,7	95	5,7
3331	249	47,0	193	36,4	39	7,4	20	3,8	29	5,5	497	47,2	383	36,4	76	7,2	39	3,7	57	5,4
3332	416	46,7	336	37,8	61	6,9	21	2,4	56	6,3	819	46,3	662	37,4	130	7,3	45	2,5	113	6,4
3501	138	38,5	166	46,4	22	6,1	9	2,5	23	6,4	268	37,7	329	46,3	47	6,6	18	2,5	48	6,8
3502	131	49,8	89	33,8	16	6,1	11	4,2	16	6,1	263	50,2	171	32,6	35	6,7	23	4,4	32	6,1
3613	399	50,4	249	31,5	57	7,2	18	2,3	68	8,6	792	50,3	492	31,3	118	7,5	37	2,4	135	8,6
3621	158	36,4	228	52,5	18	4,1	15	3,5	15	3,5	311	36,5	447	52,4	36	4,2	31	3,6	28	3,3
3623	122	36,7	166	50,0	6	1,8	15	4,5	23	6,9	238	36,3	329	50,2	18	2,7	29	4,4	41	6,3
3625	300	45,2	298	44,9	14	2,1	23	3,5	29	4,4	588	44,9	589	44,9	31	2,4	49	3,7	54	4,1
3633	341	47,6	270	37,7	35	4,9	13	1,8	58	8,1	682	47,5	544	37,9	72	5,0	33	2,3	104	7,2
3641	153	44,7	145	42,4	8	2,3	20	5,8	16	4,7	302	44,7	289	42,8	17	2,5	41	6,1	27	4,0
3643	184	48,3	156	40,9	12	3,1	15	3,9	14	3,7	370	48,6	311	40,8	25	3,3	29	3,8	27	3,5
3644	195	49,6	156	39,7	5	1,3	23	5,9	14	3,6	383	49,9	304	39,6	11	1,4	42	5,5	27	3,5
3646	145	48,3	121	40,3	8	2,7	19	6,3	7	2,3	285	48,0	240	40,4	16	2,7	38	6,4	15	2,5
3647	309	42,4	331	45,4	25	3,4	29	4,0	35	4,8	611	42,4	660	45,8	44	3,1	58	4,0	68	4,7
3711	153	44,9	147	43,1	10	2,9	16	4,7	15	4,4	302	44,5	293	43,2	21	3,1	34	5,0	29	4,3
3713	103	30,4	188	55,5	14	4,1	21	6,2	13	3,8	209	30,9	374	55,3	28	4,1	43	6,4	22	3,3
3715	332	44,5	324	43,4	21	2,8	28	3,8	41	5,5	656	44,1	656	44,1	46	3,1	59	4,0	72	4,8
3725	407	48,5	349	41,6	21	2,5	21	2,5	41	4,9	813	48,7	687	41,1	43	2,6	42	2,5	86	5,1
3726	401	49,8	315	39,1	34	4,2	19	2,4	36	4,5	800	49,8	627	39,0	66	4,1	41	2,6	72	4,5
3731	158	38,4	189	46,0	28	6,8	20	4,9	16	3,9	319	39,2	365	44,8	58	7,1	37	4,5	35	4,3
3732	252	40,1	286	45,5	30	4,8	25	4,0	35	5,6	496	39,6	569	45,5	70	5,6	52	4,2	64	5,1
3743	332	45,7	321	44,2	31	4,3	13	1,8	29	4,0	662	45,9	628	43,6	63	4,4	30	2,1	59	4,1
3801	267	48,3	201	36,3	28	5,1	33	6,0	24	4,3	542	49,0	394	35,6	61	5,5	63	5,7	46	4,2
3802	328	51,7	203	32,0	32	5,0	31	4,9	40	6,3	655	52,0	398	31,6	67	5,3	62	4,9	77	6,1
3803	269	49,4	206	37,9	15	2,8	20	3,7	34	6,3	534	49,3	412	38,0	34	3,1	36	3,3	68	6,3
3811	261	50,3	189	36,4	17	3,3	13	2,5	39	7,5	511	49,4	376	36,3	38	3,7	30	2,9	80	7,7
3812	334	52,1	224	34,9	44	6,9	10	1,6	29	4,5	651	51,2	445	35,0	90	7,1	20	1,6	66	5,2
3813	271	44,9	255	42,2	36	6,0	9	1,5	33	5,5	524	43,8	500	41,8	77	6,4	18	1,5	77	6,4

Stimmbezirke	von den sonstigen gültigen Erststimmen entfielen auf den Bewerber von													
	F.D.P.		ödp		BFB		NPD		STATT		FW		PBC	
	Zahl	%	Zahl	%	Zahl	%	Zahl	%	Zahl	%	Zahl	%	Zahl	%
	31	32	33	34	35	36	37	38	39	40	41	42	43	44
2515	6	0,8	12	1,7	1	0,1	13	1,8	3	0,4	11	1,5	5	0,7
2521	13	2,4	12	2,3	2	0,4	2	0,4	1	0,2	4	0,8	1	0,2
2522	13	2,8	7	1,5	2	0,4	4	0,9	3	0,6	8	1,7	2	0,4
2523	14	1,9	12	1,7	-	-	5	0,7	2	0,3	15	2,1	3	0,4
2601	5	1,1	9	1,9	2	0,4	4	0,9	3	0,6	11	2,4	3	0,6
2602	6	1,3	9	2,0	1	0,2	2	0,4	2	0,4	14	3,1	4	0,9
2603	10	2,3	8	1,8	-	-	4	0,9	3	0,7	5	1,1	3	0,7
2604	9	2,0	10	2,3	4	0,9	4	0,9	-	-	14	3,2	4	0,9
2612	10	2,1	8	1,7	1	0,2	2	0,4	2	0,4	17	3,5	2	0,4
2614	13	2,2	9	1,5	1	0,2	1	0,2	-	-	11	1,9	3	0,5
2615	12	3,3	3	0,8	4	1,1	1	0,3	-	-	6	1,6	3	0,8
2616	4	0,6	7	1,1	3	0,5	5	0,8	1	0,2	22	3,4	4	0,6
2621	17	3,1	6	1,1	2	0,4	5	0,9	2	0,4	5	0,9	4	0,7
2703	5	1,4	7	1,9	3	0,8	1	0,3	2	0,5	3	0,8	1	0,3
2704	7	1,1	9	1,5	1	0,2	2	0,3	1	0,2	6	1,0	3	0,5
2711	5	1,2	1	0,2	3	0,7	3	0,7	5	1,2	3	0,7	2	0,5
2712	7	1,7	10	2,4	1	0,2	2	0,5	1	0,2	8	1,9	2	0,5
2713	4	0,9	4	0,9	-	-	4	0,9	-	-	5	1,2	1	0,2
2714	12	2,1	5	0,9	3	0,5	4	0,7	2	0,4	11	2,0	2	0,4
2721	10	2,3	9	2,1	1	0,2	2	0,5	1	0,2	5	1,2	-	-
2722	6	1,2	5	1,0	-	-	3	0,6	1	0,2	3	0,6	4	0,8
2723	7	1,7	8	2,0	1	0,2	6	1,5	-	-	5	1,2	5	1,2
2724	9	2,4	5	1,4	1	0,3	6	1,6	-	-	3	0,8	-	-
2725	5	1,1	7	1,6	2	0,4	2	0,4	1	0,2	5	1,1	6	1,3
2731	1	0,6	1	0,6	-	-	-	-	1	0,6	1	0,6	1	0,6
2801	7	1,8	5	1,3	2	0,5	8	2,1	-	-	10	2,6	3	0,8
2811	9	3,1	3	1,0	1	0,3	-	-	1	0,3	6	2,1	7	2,4
2821	4	1,0	4	1,0	3	0,8	3	0,8	-	-	8	2,0	4	1,0
2822	6	1,5	5	1,3	1	0,3	3	0,8	-	-	3	0,8	4	1,0
2901	15	2,5	4	0,7	1	0,2	1	0,2	3	0,5	10	1,7	2	0,3
2903	14	1,6	19	2,2	3	0,3	4	0,5	2	0,2	13	1,5	5	0,6
2911	11	1,9	7	1,2	2	0,3	2	0,3	1	0,2	14	2,4	1	0,2
2912	8	1,9	6	1,4	4	1,0	-	-	2	0,5	10	2,4	4	1,0
2922	14	2,7	5	0,9	-	-	2	0,4	4	0,8	14	2,7	2	0,4
3001	12	2,7	8	1,8	-	-	7	1,6	-	-	11	2,5	4	0,9
3101	1	0,2	3	0,6	-	-	1	0,2	1	0,2	4	0,8	-	-
3102	7	1,5	6	1,3	1	0,2	5	1,1	-	-	6	1,3	2	0,4
3111	3	0,6	1	0,2	1	0,2	6	1,2	1	0,2	5	1,0	-	-
3112	1	0,2	2	0,4	3	0,6	1	0,2	-	-	4	0,8	1	0,2
3113	7	2,1	3	0,9	-	-	2	0,6	-	-	6	1,8	4	1,2
3201	5	1,4	9	2,5	1	0,3	1	0,3	1	0,3	5	1,4	1	0,3
3202	3	0,7	2	0,5	1	0,2	8	1,8	3	0,7	9	2,0	-	-
3211	8	1,3	2	0,3	2	0,3	1	0,2	3	0,5	5	0,8	2	0,3
3212	11	2,1	5	0,9	1	0,2	2	0,4	3	0,6	4	0,7	2	0,4
3221	7	1,7	-	-	2	0,5	2	0,5	-	-	2	0,5	3	0,7
3222	8	2,0	4	1,0	1	0,2	2	0,5	3	0,7	5	1,2	4	1,0
3223	14	2,5	4	0,7	3	0,5	6	1,1	-	-	9	1,6	4	0,7
3224	4	1,1	5	1,4	-	-	1	0,3	1	0,3	1	0,3	-	-
3225	4	0,8	5	1,0	-	-	-	-	-	-	6	1,2	1	0,2
3307	5	1,0	6	1,3	-	-	1	0,2	2	0,4	4	0,8	2	0,4
3308	7	1,3	3	0,6	1	0,2	1	0,2	-	-	6	1,2	1	0,2
3309	8	1,0	13	1,6	5	0,6	-	-	2	0,2	15	1,8	4	0,5
3331	7	1,3	6	1,1	1	0,2	2	0,4	-	-	13	2,5	-	-
3332	11	1,2	10	1,1	3	0,3	3	0,3	2	0,2	22	2,5	5	0,6
3501	10	2,8	5	1,4	-	-	1	0,3	-	-	6	1,7	1	0,3
3502	6	2,3	3	1,1	-	-	3	1,1	-	-	3	1,1	1	0,4
3613	32	4,0	14	1,8	1	0,1	4	0,5	2	0,3	11	1,4	4	0,5
3621	4	0,9	2	0,5	2	0,5	3	0,7	-	-	2	0,5	2	0,5
3623	6	1,8	2	0,6	1	0,3	6	1,8	1	0,3	6	1,8	1	0,3
3625	8	1,2	2	0,3	2	0,3	3	0,5	2	0,3	9	1,4	3	0,5
3633	24	3,3	7	1,0	7	1,0	3	0,4	4	0,6	11	1,5	2	0,3
3641	1	0,3	3	0,9	2	0,6	1	0,3	-	-	6	1,8	3	0,9
3643	4	1,0	-	-	2	0,5	3	0,8	2	0,5	2	0,5	1	0,3
3644	4	1,0	3	0,8	-	-	1	0,3	-	-	3	0,8	3	0,8
3646	2	0,7	2	0,7	-	-	2	0,7	1	0,3	-	-	-	-
3647	10	1,4	1	0,1	2	0,3	5	0,7	1	0,1	8	1,1	8	1,1
3711	2	0,6	2	0,6	3	0,9	1	0,3	1	0,3	4	1,2	2	0,6
3713	3	0,9	2	0,6	-	-	3	0,9	-	-	4	1,2	1	0,3
3715	9	1,2	10	1,3	4	0,5	9	1,2	-	-	6	0,8	3	0,4
3725	10	1,2	10	1,2	4	0,5	1	0,1	6	0,7	8	1,0	2	0,2
3726	9	1,1	10	1,2	-	-	3	0,4	-	-	8	1,0	6	0,7
3731	4	1,0	2	0,5	3	0,7	4	1,0	-	-	1	0,2	2	0,5
3732	5	0,8	13	2,1	1	0,2	3	0,5	-	-	5	0,8	8	1,3
3743	7	1,0	5	0,7	-	-	3	0,4	3	0,4	11	1,5	-	-
3801	6	1,1	5	0,9	1	0,2	4	0,7	-	-	6	1,1	2	0,4
3802	10	1,6	9	1,4	1	0,2	2	0,3	1	0,2	14	2,2	3	0,5
3803	7	1,3	11	2,0	1	0,2	2	0,4	3	0,6	9	1,7	1	0,2
3811	16	3,1	8	1,5	1	0,2	1	0,2	1	0,2	10	1,9	2	0,4
3812	4	0,6	8	1,2	-	-	4	0,6	1	0,2	7	1,1	5	0,8
3813	10	1,7	9	1,5	2	0,3	2	0,3	2	0,3	7	1,2	1	0,2

Stimmbezirke	von den sonstigen gültigen Erst- und Zweitstimmen entfielen auf													
	F.D.P.		ödp		BFB		NPD		STATT		FW		PBC	
	Zahl	%	Zahl	%	Zahl	%	Zahl	%	Zahl	%	Zahl	%	Zahl	%
	45	46	47	48	49	50	51	52	52	54	55	56	57	58
2515	16	1,1	19	1,4	2	0,1	23	1,6	3	0,2	19	1,4	10	0,7
2521	28	2,6	20	1,9	6	0,6	3	0,3	2	0,2	8	0,8	2	0,2
2522	25	2,7	13	1,4	4	0,4	7	0,8	4	0,4	17	1,8	4	0,4
2523	30	2,1	20	1,4	1	0,1	9	0,6	4	0,3	27	1,9	5	0,3
2601	10	1,1	15	1,6	3	0,3	7	0,8	6	0,7	20	2,2	6	0,7
2602	10	1,1	15	1,7	2	0,2	5	0,6	6	0,7	27	3,0	10	1,1
2603	23	2,6	15	1,7	-	-	4	0,5	7	0,8	11	1,3	6	0,7
2604	18	2,1	19	2,2	7	0,8	7	0,8	1	0,1	21	2,4	8	0,9
2612	23	2,4	12	1,3	3	0,3	6	0,6	3	0,3	28	2,9	5	0,5
2614	29	2,5	17	1,5	3	0,3	5	0,4	2	0,2	16	1,4	4	0,3
2615	22	3,1	5	0,7	6	0,8	2	0,3	-	-	15	2,1	5	0,7
2616	16	1,2	12	0,9	5	0,4	10	0,8	1	0,1	31	2,4	9	0,7
2621	37	3,4	12	1,1	4	0,4	9	0,8	4	0,4	11	1,0	7	0,6
2703	13	1,8	11	1,5	6	0,8	1	0,1	4	0,5	8	1,1	3	0,4
2704	15	1,2	22	1,8	3	0,2	5	0,4	3	0,2	12	1,0	7	0,6
2711	11	1,3	4	0,5	6	0,7	6	0,7	8	0,9	6	0,7	4	0,5
2712	14	1,7	19	2,3	1	0,1	4	0,5	1	0,1	18	2,2	2	0,2
2713	10	1,2	7	0,8	-	-	5	0,6	1	0,1	10	1,2	2	0,2
2714	21	1,9	11	1,0	7	0,6	6	0,5	5	0,4	23	2,1	5	0,4
2721	23	2,7	17	2,0	2	0,2	4	0,5	2	0,2	8	0,9	-	-
2722	13	1,3	9	0,9	1	0,1	8	0,8	2	0,2	6	0,6	8	0,8
2723	12	1,5	14	1,8	3	0,4	12	1,5	-	-	9	1,1	10	1,3
2724	15	2,0	9	1,2	1	0,1	11	1,5	1	0,1	6	0,8	-	-
2725	10	1,1	18	2,0	4	0,5	3	0,3	2	0,2	13	1,5	10	1,1
2731	2	0,6	1	0,3	-	-	-	-	1	0,3	2	0,6	2	0,6
2801	15	2,0	11	1,5	3	0,4	17	2,2	1	0,1	17	2,2	6	0,8
2811	15	2,6	8	1,4	1	0,2	-	-	2	0,3	13	2,2	13	2,2
2821	6	0,8	10	1,3	4	0,5	5	0,6	-	-	13	1,7	7	0,9
2822	10	1,3	12	1,5	2	0,3	6	0,8	-	-	5	0,6	7	0,9
2901	26	2,2	6	0,5	3	0,3	2	0,2	6	0,5	18	1,5	4	0,3
2903	31	1,8	35	2,0	8	0,5	7	0,4	4	0,2	23	1,3	8	0,5
2911	23	2,0	15	1,3	4	0,3	5	0,4	2	0,2	21	1,8	4	0,3
2912	24	2,9	13	1,6	7	0,8	-	-	2	0,2	14	1,7	7	0,8
2922	32	3,0	9	0,9	-	-	5	0,5	8	0,8	26	2,5	4	0,4
3001	24	2,8	11	1,3	-	-	15	1,7	1	0,1	20	2,3	7	0,8
3101	1	0,1	7	0,7	-	-	2	0,2	1	0,1	7	0,7	-	-
3102	10	1,1	10	1,1	3	0,3	11	1,2	1	0,1	12	1,3	3	0,3
3111	8	0,8	2	0,2	2	0,2	9	0,9	2	0,2	8	0,8	-	-
3112	3	0,3	5	0,5	7	0,7	5	0,5	-	-	5	0,5	2	0,2
3113	14	2,1	4	0,6	-	-	5	0,7	-	-	9	1,3	6	0,9
3201	9	1,2	17	2,3	2	0,3	2	0,3	1	0,1	11	1,5	2	0,3
3202	7	0,8	5	0,6	3	0,3	13	1,5	6	0,7	21	2,4	1	0,1
3211	17	1,4	7	0,6	5	0,4	2	0,2	4	0,3	14	1,2	3	0,2
3212	20	1,9	12	1,1	2	0,2	4	0,4	4	0,4	7	0,7	6	0,6
3221	13	1,6	-	-	4	0,5	3	0,4	-	-	4	0,5	5	0,6
3222	15	1,8	7	0,9	2	0,2	7	0,9	6	0,7	10	1,2	8	1,0
3223	27	2,4	8	0,7	7	0,6	13	1,1	-	-	16	1,4	7	0,6
3224	9	1,3	8	1,1	1	0,1	2	0,3	1	0,1	2	0,3	-	-
3225	9	0,9	10	1,0	-	-	2	0,2	-	-	14	1,4	1	0,1
3307	9	0,9	12	1,3	-	-	3	0,3	3	0,3	8	0,8	3	0,3
3308	13	1,3	6	0,6	1	0,1	1	0,1	-	-	11	1,1	3	0,3
3309	16	1,0	25	1,5	7	0,4	1	0,1	3	0,2	31	1,9	12	0,7
3331	14	1,3	11	1,0	2	0,2	5	0,5	-	-	25	2,4	-	-
3332	23	1,3	17	1,0	6	0,3	7	0,4	6	0,3	44	2,5	10	0,6
3501	17	2,4	9	1,3	1	0,1	2	0,3	2	0,3	15	2,1	2	0,3
3502	12	2,3	6	1,1	1	0,2	4	0,8	-	-	6	1,1	3	0,6
3613	65	4,1	30	1,9	2	0,1	8	0,5	5	0,3	20	1,3	5	0,3
3621	7	0,8	4	0,5	5	0,6	6	0,7	-	-	4	0,5	2	0,2
3623	11	1,7	3	0,5	3	0,5	9	1,4	5	0,8	7	1,1	3	0,5
3625	17	1,3	6	0,5	4	0,3	5	0,4	3	0,2	13	1,0	6	0,5
3633	42	2,9	15	1,0	13	0,9	4	0,3	7	0,5	20	1,4	3	0,2
3641	1	0,1	4	0,6	5	0,7	2	0,3	-	-	10	1,5	5	0,7
3643	8	1,0	-	-	3	0,4	6	0,8	4	0,5	4	0,5	2	0,3
3644	11	1,4	4	0,5	-	-	1	0,1	-	-	6	0,8	5	0,7
3646	4	0,7	2	0,3	1	0,2	6	1,0	1	0,2	1	0,2	-	-
3647	21	1,5	3	0,2	4	0,3	8	0,6	2	0,1	17	1,2	13	0,9
3711	4	0,6	4	0,6	6	0,9	2	0,3	3	0,4	7	1,0	3	0,4
3713	4	0,6	3	0,4	-	-	5	0,7	-	-	9	1,3	1	0,1
3715	14	0,9	21	1,4	8	0,5	13	0,9	-	-	11	0,7	5	0,3
3725	26	1,6	21	1,3	8	0,5	3	0,2	8	0,5	18	1,1	2	0,1
3726	16	1,0	19	1,2	-	-	8	0,5	3	0,2	14	0,9	12	0,7
3731	9	1,1	5	0,6	5	0,6	7	0,9	3	0,4	2	0,2	4	0,5
3732	9	0,7	27	2,2	1	0,1	6	0,5	2	0,2	6	0,5	13	1,0
3743	15	1,0	12	0,8	-	-	4	0,3	5	0,3	19	1,3	4	0,3
3801	14	1,3	9	0,8	2	0,2	8	0,7	-	-	10	0,9	3	0,3
3802	19	1,5	16	1,3	1	0,1	5	0,4	1	0,1	28	2,2	7	0,6
3803	14	1,3	20	1,8	1	0,1	5	0,5	6	0,6	21	1,9	1	0,1
3811	33	3,2	16	1,5	3	0,3	2	0,2	1	0,1	20	1,9	5	0,5
3812	19	1,5	16	1,3	-	-	7	0,6	2	0,2	14	1,1	8	0,6
3813	25	2,1	17	1,4	5	0,4	6	0,5	4	0,3	18	1,5	2	0,2

noch: Ergebnis der Bezirkswahl 1998 in den Nürnberger Stimmbezirken (einschließlich Briefwahl)

Stimmbezirke	Stimmberechtigte			Wähler		Wahlbeteiligung %	ungültige		gültige	
	insgesamt	dar. mit WS		insgesamt	dar. mit WS		Erst-	Zweit-	Erst-	Zweit-
		Zahl	%				Stimmen		Stimmen	
	1	2	3	4	5	6	7	8	9	10
3814 Ludolfingerstr., Straßenholz	878	139	15,8	675	131	76,9	3	8	672	667
3815 Altenfurter Str., Welfenstr.	965	179	18,5	691	164	71,6	14	19	677	672
4001 Gotenstr., Sachsenstr.	557	92	16,5	380	84	68,2	1	10	379	370
4002 Andreas-Hofer-, Sterzinger Str.	451	72	16,0	291	66	64,5	-	3	291	288
4003 Haspingerstr., Meraner Str.	566	60	10,6	331	55	58,5	1	13	330	318
4004 Brunecker Str., Defreggerstr.	503	56	11,1	336	51	66,8	1	10	335	326
4005 Katzwanger Str., Nerzstr.	778	215	27,6	506	197	65,0	6	10	500	495
4303 Dianastr., Nimrodstr.	992	100	10,1	508	94	51,2	4	10	504	498
4411 Worzeldorfer, Wendelsteiner Str.	772	107	13,9	623	101	80,7	4	10	619	609
4412 Leerstetter, Germersheimer Str.	588	96	16,3	486	90	82,7	5	11	481	475
4413 Schwander Str., Kettelerstr.	626	94	15,0	473	88	75,6	6	9	467	464
4421 Saarbrückener, Hochwaldstr.	665	79	11,9	465	74	69,9	8	11	456	453
4422 Deidesheimer, Pirmasenser Str.	673	135	20,1	527	128	78,3	4	4	523	523
4423 Hilbringer,Friedrichsthaler Str.	756	144	19,0	596	138	78,8	6	16	590	580
4511 Pfälzer-Wald-, Saarburger Str.	660	98	14,8	542	94	82,1	6	5	536	537
4512 Taunusweg, Westerwaldweg	467	95	20,3	395	91	84,6	1	12	394	383
4521 Julius-Loßmann-Str., Pachelbelstr.	749	144	19,2	568	138	75,8	10	13	558	555
4522 Paumannstr.	534	85	15,9	373	82	69,9	1	7	372	366
4523 Saarlouiser, Ottweilerstr.	761	160	21,0	623	155	81,9	11	19	612	604
4524 Sebald-Heyden-Str.	718	121	16,9	483	115	67,3	9	9	474	474
4525 Pachelbel-, Karl-Rorich-Str.	655	101	15,4	448	96	68,4	10	20	438	428
4531 Minervastr., Tannhäuserstr.	544	112	20,6	449	106	82,5	13	30	436	419
4532 Raupenschlag, Heckenweg	503	86	17,1	390	82	77,5	1	11	389	379
4533 Regenbogenstr., Frauenlobstr.	707	123	17,4	609	117	86,1	1	11	608	598
4611 Nopitschstr., Heisterstr.	564	68	12,1	383	65	67,9	2	17	381	366
4614 Pettenkoferstr., Volckamerstr.	980	119	12,1	669	112	68,3	6	11	663	658
4621 Rüsternweg, An der Marterlach	675	62	9,2	455	58	67,4	5	6	450	449
4622 Maiacher Str., Alpenrosenweg	543	53	9,8	378	50	69,6	-	9	378	369
4711 Donaustr., Innstr., Isarstr.	822	63	7,7	596	59	72,5	2	9	594	587
4801 Gredinger, Schalkhaußerstr.	777	106	13,6	535	100	68,9	4	10	531	525
4802 Harrlacher, Umbenhauerstr.	975	149	15,3	722	140	74,1	7	10	715	712
4821 Georg-Stefan-, Franz-Liszt-Str.	885	155	17,5	691	146	78,1	7	13	684	677
4831 Tizian-, Amundsen-, Kranzbergstr.	725	113	15,6	535	107	73,8	7	18	528	517
4832 Tilsiter Str., Elbestr.	951	162	17,0	767	152	80,7	5	12	762	755
4839 Cottbuser, Alfons-Stauder-Str.	1065	226	21,2	855	212	80,3	5	16	850	839
4841 Nasbacher Weg, Hans-Traut-Str.	636	75	11,8	445	70	70,0	5	11	440	434
4842 Neuseser Str., Hugo-Wolf-Str.	659	65	9,9	431	61	65,4	3	12	428	419
4843 Anemonen-, Kalman-, Verdistr.	784	109	13,9	588	102	75,0	3	9	585	579
4844 Stadtweg, Am Kreuzberg	1006	161	16,0	781	150	77,6	14	36	767	745
4914 Pillenreuth, Königshof	1036	227	21,9	842	216	81,3	6	11	836	831
4921 A.d.Schwedenschanze, Dompfaffweg	639	157	24,6	512	149	80,1	3	4	509	508
4922 Klosterweg, A.-Achilles-Str.	581	128	22,0	472	122	81,2	-	8	472	464
4923 Auf der Paint, Plattenäckerweg	736	140	19,0	580	133	78,8	-	10	580	570
4924 Sprangerstr., Pechsteinstr.	511	82	16,0	430	78	84,1	3	10	427	420
4925 August-Macke-, Riemerschmidstr.	664	97	14,6	512	92	77,1	10	13	502	499
4931 Am Hochwald,Worzeldorfer Hauptstr.	944	153	16,2	769	145	81,5	4	6	765	763
4943 Borchertstr., Wassermannstr.	607	50	8,2	458	47	75,5	5	13	453	445
4945 Am Bruckweg, Luther-King-Str.	793	96	12,1	647	91	81,6	5	7	642	640
4946 Hohenfelsstr.	1254	154	12,3	973	146	77,6	15	16	958	957
4961 Lindenberger, Krumbacher Str.	530	110	20,8	393	104	74,2	6	4	387	389
4962 Mindelheimer, Pfrontener Str.	839	158	18,8	709	150	84,5	-	20	709	689
5004 Amberger Str., Jäckelstr.	1075	107	10,0	702	102	65,3	11	29	691	673
5011 Reutlinger, Heidenheimer Str.	672	104	15,5	466	99	69,3	7	27	459	439
5023 Adalbertstr., Turnerheimstr.	1037	112	10,8	598	106	57,7	20	29	578	569
5024 Eythstr., Crailsheimer Str.	810	104	12,8	458	99	56,5	11	18	447	440
5031 Olivenweg, Zedern-, Wormser Str.	911	71	7,8	533	67	58,5	9	14	524	519
5101 Creglinger Str.	781	79	10,1	490	75	62,7	4	4	486	486
5102 Tauberstr., Nordenberger Str.	507	90	17,8	406	85	80,1	4	2	402	404
5104 Wiedersbacher, Insinger Str.	686	77	11,2	449	73	65,5	17	22	432	427
5105 Insinger Str., Creglinger Str.	765	83	10,8	368	79	48,1	2	8	366	360
5111 Ansbacher, Dinkelsbühler Str.	712	81	11,4	463	77	65,0	3	20	460	442
5112 Dombühler, Herriedener Str.	758	116	15,3	593	110	78,2	4	14	589	579
5113 Zwernberger Weg, Herriedener Str.	753	104	13,8	567	99	75,3	6	11	561	556
5114 Stockbauer-, Gebsattler Str.	948	114	12,0	641	108	67,6	14	20	627	621
5115 Kuglerstr., Faberstr.	750	74	9,9	498	70	66,4	6	10	492	488
5121 Staedtlerweg, Froescheisweg	510	54	10,6	371	50	72,7	5	13	366	358
5201 Berolzheimer, Gundelsheimer Str.	589	73	12,4	407	68	69,1	13	16	394	391
5202 Kreuzbachweg, Albrecht-Thaer-Str.	878	108	12,3	611	100	69,6	13	29	598	582
5203 Ellingstr., Burgsalacher Str.	1771	239	13,5	1169	222	66,0	18	30	1151	1139
5204 Neuendettelsauer Str.	701	94	13,4	487	87	69,5	1	8	486	479
5205 Rotbuchen-, Stuttgarter Str.	743	143	19,2	624	133	84,0	3	11	621	613
5206 Steiner Weg, Heilsbronner Str.	875	184	21,0	596	171	68,1	6	16	590	580
5221 Kamminer Str., Eibenweg	770	145	18,8	589	137	76,5	8	16	581	573
5222 Stargarder, Schopflocher Str.	601	76	12,6	436	72	72,5	4	12	432	424
5223 Berchinger, Riedenburger Str.	639	121	18,9	490	114	76,7	4	10	486	480
5301 Schußleitenweg, Castellstr.	725	175	24,1	592	166	81,7	6	10	586	582
5302 Cnopfstr., Castellstr.	786	132	16,8	587	125	74,7	8	13	579	574
5303 Beslerstr., Gundekarstr.	710	73	10,3	488	69	68,7	7	18	481	470
5311 Hopfengartenweg, Narzissenweg	827	120	14,5	612	114	74,0	9	23	603	589
5321 Eibacher Haupt-, Morgensternstr.	648	79	12,2	455	75	70,2	4	20	451	435

Stimm-bezirke	Erststimmen										Erst- und Zweitstimmen									
	CSU		SPD		GRÜNE		REP		Sonstige		CSU		SPD		GRÜNE		REP		Sonstige	
	Zahl	%	Zahl	%	Zahl	%	Zahl	%	Zahl	%	Zahl	%	Zahl	%	Zahl	%	Zahl	%	Zahl	%
	11	12	13	14	15	16	17	18	19	20	21	22	23	24	25	26	27	28	29	30
3814	318	47,3	263	39,1	25	3,7	17	2,5	49	7,3	627	46,8	520	38,8	58	4,3	36	2,7	98	7,3
3815	315	46,5	265	39,1	36	5,3	15	2,2	46	6,8	631	46,8	519	38,5	77	5,7	32	2,4	90	6,7
4001	144	38,0	187	49,3	14	3,7	17	4,5	17	4,5	283	37,8	363	48,5	31	4,1	39	5,2	33	4,4
4002	111	38,1	136	46,7	15	5,2	15	5,2	14	4,8	217	37,5	275	47,5	29	5,0	30	5,2	28	4,8
4003	95	28,8	184	55,8	14	4,2	19	5,8	18	5,5	184	28,4	359	55,4	31	4,8	38	5,9	36	5,6
4004	129	38,5	163	48,7	15	4,5	15	4,5	13	3,9	250	37,8	311	47,0	41	6,2	32	4,8	27	4,1
4005	201	40,2	227	45,4	16	3,2	23	4,6	33	6,6	399	40,1	452	45,4	36	3,6	43	4,3	65	6,5
4303	186	36,9	229	45,4	25	5,0	30	6,0	34	6,7	366	36,5	452	45,1	51	5,1	67	6,7	66	6,6
4411	256	41,4	256	41,4	46	7,4	18	2,9	43	6,9	513	41,8	508	41,4	92	7,5	34	2,8	81	6,6
4412	225	46,8	176	36,6	31	6,4	16	3,3	33	6,9	444	46,4	347	36,3	66	6,9	32	3,3	67	7,0
4413	201	43,0	177	37,9	50	10,7	15	3,2	24	5,1	402	43,2	350	37,6	100	10,7	32	3,4	47	5,0
4421	151	33,1	251	55,0	23	5,0	12	2,6	19	4,2	325	35,8	468	51,5	52	5,7	24	2,6	40	4,4
4422	219	41,9	224	42,8	36	6,9	15	2,9	29	5,5	444	42,4	448	42,8	69	6,6	30	2,9	55	5,3
4423	251	42,5	264	44,7	32	5,4	13	2,2	30	5,1	496	42,4	532	45,5	57	4,9	25	2,1	60	5,1
4511	208	38,8	260	48,5	29	5,4	15	2,8	24	4,5	416	38,8	530	49,4	50	4,7	27	2,5	50	4,7
4512	138	35,0	200	50,8	24	6,1	10	2,5	22	5,6	277	35,6	387	49,8	49	6,3	20	2,6	44	5,7
4521	151	27,1	333	59,7	22	3,9	22	3,9	30	5,4	298	26,8	661	59,4	51	4,6	44	4,0	59	5,3
4522	126	33,9	199	53,5	19	5,1	16	4,3	12	3,2	251	34,0	391	53,0	38	5,1	34	4,6	24	3,3
4523	221	36,1	318	52,0	21	3,4	23	3,8	29	4,7	438	36,0	622	51,2	47	3,9	48	3,9	61	5,0
4524	191	40,3	232	48,9	15	3,2	17	3,6	19	4,0	379	40,0	462	48,7	36	3,8	36	3,8	35	3,7
4525	124	28,3	263	60,0	21	4,8	15	3,4	15	3,4	246	28,4	516	59,6	42	4,8	31	3,6	31	3,6
4531	108	24,8	292	67,0	12	2,8	12	2,8	12	2,8	209	24,4	570	66,7	27	3,2	24	2,8	25	2,9
4532	102	26,2	238	61,2	18	4,6	12	3,1	19	4,9	205	26,7	462	60,2	42	5,5	28	3,6	31	4,0
4533	137	22,5	396	65,1	29	4,8	19	3,1	27	4,4	267	22,1	782	64,8	63	5,2	44	3,6	50	4,1
4611	114	29,9	211	55,4	18	4,7	26	6,8	12	3,1	225	30,1	412	55,2	38	5,1	51	6,8	21	2,8
4614	217	32,7	362	54,6	23	3,5	40	6,0	21	3,2	437	33,1	707	53,5	51	3,9	79	6,0	47	3,6
4621	170	37,8	217	48,2	15	3,3	20	4,4	28	6,2	335	37,3	431	47,9	34	3,8	44	4,9	55	6,1
4622	150	39,7	179	47,4	10	2,6	17	4,5	22	5,8	297	39,8	347	46,5	20	2,7	32	4,3	51	6,8
4711	283	47,6	229	38,6	30	5,1	19	3,2	33	5,6	565	47,8	458	38,8	56	4,7	36	3,0	66	5,6
4801	260	49,0	193	36,3	32	6,0	17	3,2	29	5,5	513	48,6	378	35,8	68	6,4	35	3,3	62	5,9
4802	316	44,2	276	38,6	48	6,7	23	3,2	52	7,3	633	44,4	537	37,6	104	7,3	49	3,4	104	7,3
4821	320	46,8	233	34,1	51	7,5	25	3,7	55	8,0	643	47,2	451	33,1	102	7,5	49	3,6	116	8,5
4831	259	49,1	177	33,5	35	6,6	12	2,3	45	8,5	523	50,0	333	31,9	76	7,3	24	2,3	89	8,5
4832	363	47,6	291	38,2	44	5,8	16	2,1	48	6,3	740	48,8	566	37,3	87	5,7	31	2,0	93	6,1
4839	388	45,6	332	39,1	59	6,9	16	1,9	55	6,5	777	46,0	642	38,0	123	7,3	32	1,9	115	6,8
4841	187	42,5	169	38,4	29	6,6	15	3,4	40	9,1	373	42,7	319	36,5	66	7,6	33	3,8	83	9,5
4842	197	46,0	175	40,9	17	4,0	11	2,6	28	6,5	394	46,5	339	40,0	36	4,3	21	2,5	57	6,7
4843	276	47,2	233	39,8	30	5,1	12	2,1	34	5,8	549	47,2	460	39,5	64	5,5	24	2,1	67	5,8
4844	367	47,8	281	36,6	36	4,7	26	3,4	57	7,4	737	48,7	536	35,4	81	5,4	55	3,6	103	6,8
4914	414	49,5	287	34,3	42	5,0	18	2,2	75	9,0	821	49,3	561	33,7	90	5,4	42	2,5	153	9,2
4921	321	63,1	119	23,4	18	3,5	14	2,8	37	7,3	628	61,8	239	23,5	37	3,6	29	2,9	84	8,3
4922	238	50,4	163	34,5	21	4,4	10	2,1	40	8,5	464	49,6	325	34,7	41	4,4	24	2,6	82	8,8
4923	312	53,8	182	31,4	26	4,5	17	2,9	43	7,4	610	53,0	349	30,3	63	5,5	37	3,2	91	7,9
4924	238	55,7	133	31,1	12	2,8	20	4,7	24	5,6	465	54,9	264	31,2	29	3,4	40	4,7	49	5,8
4925	243	48,4	179	35,7	21	4,2	17	3,4	42	8,4	484	48,4	344	34,4	49	4,9	37	3,7	87	8,7
4931	380	49,7	245	32,0	50	6,5	32	4,2	58	7,6	759	49,7	477	31,2	108	7,1	68	4,5	116	7,6
4943	197	43,5	185	40,8	25	5,5	12	2,6	34	7,5	384	42,8	364	40,5	50	5,6	25	2,8	75	8,4
4945	269	41,9	266	41,4	34	5,3	16	2,5	57	8,9	536	41,8	511	39,9	79	6,2	36	2,8	120	9,4
4946	446	46,6	348	36,3	50	5,2	28	2,9	86	9,0	891	46,5	699	36,5	107	5,6	57	3,0	161	8,4
4961	174	45,0	141	36,4	21	5,4	15	3,9	36	9,3	342	44,1	282	36,3	49	6,3	30	3,9	73	9,4
4962	381	53,7	229	32,3	29	4,1	12	1,7	58	8,2	755	54,0	442	31,6	67	4,8	27	1,9	107	7,7
5004	298	43,1	303	43,8	20	2,9	39	5,6	31	4,5	579	42,4	600	44,0	40	2,9	82	6,0	63	4,6
5011	218	47,5	179	39,0	16	3,5	18	3,9	28	6,1	415	46,2	353	39,3	37	4,1	41	4,6	52	5,8
5023	244	42,2	257	44,5	29	5,0	21	3,6	27	4,7	478	41,7	511	44,6	65	5,7	46	4,0	47	4,1
5024	204	45,6	164	36,7	27	6,0	24	5,4	28	6,3	403	45,4	326	36,8	52	5,9	51	5,7	55	6,2
5031	262	50,0	190	36,3	17	3,2	28	5,3	27	5,2	511	49,0	384	36,8	34	3,3	59	5,7	55	5,3
5101	279	57,4	161	33,1	13	2,7	12	2,5	21	4,3	538	55,3	332	34,2	34	3,5	24	2,5	44	4,5
5102	217	54,0	130	32,3	22	5,5	4	1,0	29	7,2	434	53,8	260	32,3	48	6,0	9	1,1	55	6,8
5104	260	60,2	129	29,9	13	3,0	7	1,6	23	5,3	515	60,0	262	30,5	22	2,6	16	1,9	44	5,1
5105	201	54,9	120	32,8	11	3,0	13	3,6	21	5,7	400	55,1	237	32,6	21	2,9	27	3,7	41	5,6
5111	231	50,2	174	37,8	14	3,0	16	3,5	25	5,4	451	50,0	345	38,2	27	3,0	34	3,8	45	5,0
5112	329	55,9	192	32,6	23	3,9	13	2,2	32	5,4	637	54,5	381	32,6	53	4,5	27	2,3	70	6,0
5113	295	52,6	215	38,3	13	2,3	15	2,7	23	4,1	573	51,3	433	38,8	33	3,0	32	2,9	46	4,1
5114	323	51,5	214	34,1	34	5,4	20	3,2	36	5,7	626	50,2	428	34,3	70	5,6	42	3,4	82	6,6
5115	260	52,8	179	36,4	16	3,3	21	4,3	16	3,3	514	52,4	360	36,7	34	3,5	43	4,4	29	3,0
5121	146	39,9	171	46,7	17	4,6	13	3,6	19	5,2	285	39,4	338	46,7	37	5,1	26	3,6	38	5,2
5201	197	50,0	154	39,1	9	2,3	18	4,6	16	4,1	395	50,3	303	38,6	24	3,1	33	4,2	30	3,8
5202	257	43,0	244	40,8	31	5,2	32	5,4	34	5,7	480	40,7	505	42,8	67	5,7	64	5,4	64	5,4
5203	579	50,3	399	34,7	57	5,0	43	3,7	73	6,3	1143	49,9	797	34,8	124	5,4	86	3,8	140	6,1
5204	252	51,9	166	34,2	19	3,9	16	3,3	33	6,8	499	51,7	337	34,9	38	3,9	32	3,3	59	6,1
5205	275	44,3	271	43,6	29	4,7	15	2,4	31	5,0	536	43,4	546	44,2	56	4,5	33	2,7	63	5,1
5206	285	48,3	233	39,5	18	3,1	17	2,9	37	6,3	551	47,1	468	40,0	40	3,4	38	3,2	73	6,2
5221	290	49,9	197	33,9	33	5,7	14	2,4	47	8,1	573	49,7	390	33,8	68	5,9	28	2,4	95	8,2
5222	237	54,9	145	33,6	19	4,4	9	2,1	22	5,1	464	54,2	291	34,0	36	4,2	15	1,8	50	5,8
5223	246	50,6	161	33,1	33	6,8	16	3,3	30	6,2	482	49,9	319	33,0	68	7,0	34	3,5	63	6,5
5301	341	58,2	151	25,8	36	6,1	13	2,2	45	7,7	670	57,4	294	25,2	82	7,0	30	2,6	92	7,9
5302	275	47,5	196	33,9	44	7,6	16	2,8	48	8,3	544	47,2	397	34,4	90	7,8	30	2,6	92	8,0
5303	226	47,0	190	39,5	23	4,8	18	3,7	24	5,0	452	47,5	360	37,9	58	6,1	34	3,6	47	4,9
5311	306	50,7	200	33,2	42	7,0	21	3,5	34	5,6	597	50,1	400	33,6	81	6,8	37	3,1	77	6,5
5321	228	50,6	155	34,4	18	4,0	23	5,1	27	6,0	437	49,3	306	34,5	41	4,6	49	5,5	53	6,0

Stimm-bezirke	von den sonstigen gültigen Erststimmen entfielen auf den Bewerber von													
	F.D.P.		ödp		BFB		NPD		STATT		FW		PBC	
	Zahl	%	Zahl	%	Zahl	%	Zahl	%	Zahl	%	Zahl	%	Zahl	%
	31	32	33	34	35	36	37	38	39	40	41	42	43	44
3814	17	2,5	9	1,3	2	0,3	4	0,6	2	0,3	13	1,9	2	0,3
3815	19	2,8	11	1,6	3	0,4	4	0,6	4	0,6	3	0,4	2	0,3
4001	4	1,1	1	0,3	-	-	5	1,3	-	-	3	0,8	4	1,1
4002	3	1,0	4	1,4	1	0,3	1	0,3	1	0,3	1	0,3	3	1,0
4003	4	1,2	5	1,5	-	-	1	0,3	3	0,9	1	0,3	4	1,2
4004	3	0,9	3	0,9	-	-	1	0,3	2	0,6	-	-	4	1,2
4005	8	1,6	4	0,8	1	0,2	10	2,0	2	0,4	5	1,0	3	0,6
4303	5	1,0	8	1,6	2	0,4	6	1,2	4	0,8	9	1,8	-	-
4411	10	1,6	6	1,0	2	0,3	2	0,3	2	0,3	11	1,8	10	1,6
4412	3	0,6	4	0,8	-	-	2	0,4	1	0,2	4	0,8	19	4,0
4413	7	1,5	4	0,9	-	-	1	0,2	-	-	8	1,7	4	0,9
4421	3	0,7	4	0,9	1	0,2	1	0,2	4	0,9	4	0,9	2	0,4
4422	7	1,3	7	1,3	2	0,4	2	0,4	1	0,2	4	0,8	6	1,1
4423	8	1,4	4	0,7	1	0,2	4	0,7	2	0,3	7	1,2	4	0,7
4511	7	1,3	4	0,7	-	-	4	0,7	-	-	8	1,5	1	0,2
4512	5	1,3	3	0,8	-	-	-	-	2	0,5	7	1,8	5	1,3
4521	6	1,1	2	0,4	4	0,7	4	0,7	2	0,4	8	1,4	4	0,7
4522	5	1,3	-	-	1	0,3	2	0,5	1	0,3	2	0,5	1	0,3
4523	6	1,0	1	0,2	2	0,3	6	1,0	2	0,3	7	1,1	5	0,8
4524	5	1,1	2	0,4	2	0,4	4	0,8	3	0,6	2	0,4	1	0,2
4525	2	0,5	3	0,7	1	0,2	2	0,5	1	0,2	3	0,7	3	0,7
4531	3	0,7	1	0,2	1	0,2	2	0,5	-	-	3	0,7	2	0,5
4532	4	1,0	1	0,3	2	0,5	3	0,8	2	0,5	4	1,0	3	0,8
4533	3	0,5	3	0,5	2	0,3	5	0,8	3	0,5	8	1,3	3	0,5
4611	5	1,3	4	1,0	-	-	-	-	1	0,3	2	0,5	-	-
4614	3	0,5	2	0,3	1	0,2	4	0,6	1	0,2	5	0,8	5	0,8
4621	12	2,7	5	1,1	1	0,2	6	1,3	-	-	2	0,4	2	0,4
4622	6	1,6	4	1,1	-	-	4	1,1	-	-	7	1,9	1	0,3
4711	10	1,7	6	1,0	-	-	1	0,2	4	0,7	10	1,7	2	0,3
4801	8	1,5	10	1,9	-	-	3	0,6	-	-	5	0,9	3	0,6
4802	17	2,4	13	1,8	1	0,1	-	-	3	0,4	10	1,4	8	1,1
4821	24	3,5	10	1,5	2	0,3	1	0,1	2	0,3	8	1,2	8	1,2
4831	16	3,0	8	1,5	1	0,2	1	0,2	2	0,4	14	2,7	3	0,6
4832	11	1,4	5	0,7	1	0,1	3	0,4	5	0,7	14	1,8	9	1,2
4839	18	2,1	5	0,6	8	0,9	2	0,2	9	1,1	8	0,9	5	0,6
4841	3	0,7	2	0,5	3	0,7	10	2,3	2	0,5	11	2,5	9	2,0
4842	12	2,8	3	0,7	2	0,5	-	-	4	0,9	6	1,4	1	0,2
4843	12	2,1	12	2,1	-	-	-	-	1	0,2	7	1,2	2	0,3
4844	17	2,2	13	1,7	2	0,3	2	0,3	5	0,7	16	2,1	2	0,3
4914	21	2,5	12	1,4	3	0,4	3	0,4	4	0,5	27	3,2	5	0,6
4921	10	2,0	6	1,2	5	1,0	2	0,4	1	0,2	9	1,8	4	0,8
4922	12	2,5	3	0,6	2	0,4	4	0,8	3	0,6	15	3,2	1	0,2
4923	13	2,2	3	0,5	5	0,9	2	0,3	2	0,3	15	2,6	3	0,5
4924	8	1,9	3	0,7	-	-	2	0,5	1	0,2	7	1,6	3	0,7
4925	8	1,6	6	1,2	4	0,8	3	0,6	3	0,6	14	2,8	4	0,8
4931	22	2,9	14	1,8	2	0,3	3	0,4	1	0,1	14	1,8	2	0,3
4943	6	1,3	21	4,6	-	-	1	0,2	1	0,2	4	0,9	1	0,2
4945	10	1,6	32	5,0	4	0,6	1	0,2	1	0,2	5	0,8	4	0,6
4946	16	1,7	42	4,4	2	0,2	5	0,5	5	0,5	12	1,3	4	0,4
4961	8	2,1	8	2,1	1	0,3	-	-	4	1,0	12	3,1	3	0,8
4962	17	2,4	6	0,8	2	0,3	2	0,3	2	0,3	21	3,0	8	1,1
5004	6	0,9	2	0,3	5	0,7	5	0,7	-	-	6	0,9	7	1,0
5011	9	2,0	9	2,0	-	-	2	0,4	2	0,4	3	0,7	3	0,7
5023	10	1,7	4	0,7	-	-	3	0,5	2	0,3	7	1,2	1	0,2
5024	6	1,3	5	1,1	-	-	3	0,7	2	0,4	7	1,6	5	1,1
5031	6	1,1	4	0,8	6	1,1	3	0,6	-	-	4	0,8	4	0,8
5101	5	1,0	6	1,2	2	0,4	3	0,6	1	0,2	3	0,6	1	0,2
5102	4	1,0	4	1,0	2	0,5	5	1,2	2	0,5	7	1,7	5	1,2
5104	9	2,1	2	0,5	-	-	6	1,4	1	0,2	2	0,5	3	0,7
5105	5	1,4	3	0,8	1	0,3	5	1,4	-	-	2	0,5	5	1,4
5111	5	1,1	6	1,3	-	-	3	0,7	2	0,4	5	1,1	4	0,9
5112	10	1,7	8	1,4	1	0,2	3	0,5	5	0,8	3	0,5	2	0,3
5113	7	1,2	5	0,9	1	0,2	1	0,2	1	0,2	7	1,2	1	0,2
5114	9	1,4	6	1,0	2	0,3	1	0,2	4	0,6	6	1,0	8	1,3
5115	7	1,4	2	0,4	-	-	2	0,4	2	0,4	2	0,4	1	0,2
5121	5	1,4	3	0,8	-	-	1	0,3	1	0,3	7	1,9	2	0,5
5201	7	1,8	2	0,5	-	-	-	-	1	0,3	6	1,5	-	-
5202	6	1,0	3	0,5	2	0,3	9	1,5	2	0,3	10	1,7	2	0,3
5203	11	1,0	8	0,7	5	0,4	8	0,7	5	0,4	27	2,3	9	0,8
5204	9	1,9	6	1,2	1	0,2	1	0,2	6	1,2	7	1,4	3	0,6
5205	7	1,1	7	1,1	1	0,2	2	0,3	2	0,3	11	1,8	1	0,2
5206	11	1,9	6	1,0	2	0,3	1	0,2	4	0,7	8	1,4	5	0,8
5221	13	2,2	6	1,0	5	0,9	2	0,3	2	0,3	15	2,6	4	0,7
5222	5	1,2	5	1,2	-	-	2	0,5	2	0,5	7	1,6	1	0,2
5223	6	1,2	8	1,6	2	0,4	1	0,2	-	-	9	1,9	4	0,8
5301	18	3,1	4	0,7	2	0,3	4	0,7	2	0,3	12	2,0	3	0,5
5302	11	1,9	6	1,0	5	0,9	7	1,2	1	0,2	11	1,9	7	1,2
5303	5	1,0	5	1,0	-	-	5	1,0	-	-	6	1,2	3	0,6
5311	8	1,3	4	0,7	5	0,8	3	0,5	5	0,8	8	1,3	1	0,2
5321	11	2,4	4	0,9	-	-	2	0,4	1	0,2	8	1,8	1	0,2

Stimm-bezirke	von den sonstigen gültigen Erst- und Zweitstimmen entfielen auf													
	F.D.P.		ödp		BFB		NPD		STATT		FW		PBC	
	Zahl	%	Zahl	%	Zahl	%	Zahl	%	Zahl	%	Zahl	%	Zahl	%
	45	46	47	48	49	50	51	52	52	54	55	56	57	58
3814	37	2,8	17	1,3	3	0,2	8	0,6	2	0,1	27	2,0	4	0,3
3815	36	2,7	21	1,6	5	0,4	8	0,6	7	0,5	10	0,7	3	0,2
4001	8	1,1	2	0,3	-	-	10	1,3	1	0,1	5	0,7	7	0,9
4002	5	0,9	8	1,4	1	0,2	3	0,5	2	0,3	3	0,5	6	1,0
4003	7	1,1	9	1,4	-	-	3	0,5	5	0,8	5	0,8	7	1,1
4004	6	0,9	5	0,8	-	-	4	0,6	3	0,5	2	0,3	7	1,1
4005	17	1,7	7	0,7	3	0,3	20	2,0	4	0,4	9	0,9	5	0,5
4303	8	0,8	16	1,6	3	0,3	15	1,5	6	0,6	18	1,8	-	-
4411	20	1,6	12	1,0	3	0,2	5	0,4	3	0,2	19	1,5	19	1,5
4412	9	0,9	7	0,7	1	0,1	5	0,5	2	0,2	8	0,8	35	3,7
4413	11	1,2	7	0,8	-	-	3	0,3	1	0,1	14	1,5	11	1,2
4421	6	0,7	10	1,1	2	0,2	3	0,3	7	0,8	8	0,9	4	0,4
4422	13	1,2	13	1,2	4	0,4	4	0,4	2	0,2	6	0,6	13	1,2
4423	18	1,5	7	0,6	3	0,3	9	0,8	2	0,2	13	1,1	8	0,7
4511	13	1,2	8	0,7	2	0,2	9	0,8	-	-	16	1,5	2	0,2
4512	8	1,0	6	0,8	-	-	1	0,1	5	0,6	14	1,8	10	1,3
4521	12	1,1	5	0,4	8	0,7	8	0,7	5	0,4	14	1,3	7	0,6
4522	9	1,2	1	0,1	1	0,1	5	0,7	2	0,3	4	0,5	2	0,3
4523	13	1,1	4	0,3	4	0,3	13	1,1	4	0,3	14	1,2	9	0,7
4524	8	0,8	3	0,3	6	0,6	8	0,8	5	0,5	3	0,3	2	0,2
4525	4	0,5	8	0,9	2	0,2	6	0,7	1	0,1	6	0,7	4	0,5
4531	7	0,8	1	0,1	3	0,4	4	0,5	1	0,1	6	0,7	3	0,4
4532	8	1,0	1	0,1	3	0,4	6	0,8	3	0,4	4	0,5	6	0,8
4533	8	0,7	6	0,5	3	0,2	10	0,8	5	0,4	13	1,1	5	0,4
4611	8	1,1	7	0,9	-	-	-	-	2	0,3	4	0,5	-	-
4614	10	0,8	6	0,5	2	0,2	8	0,6	2	0,2	10	0,8	9	0,7
4621	22	2,4	10	1,1	2	0,2	10	1,1	-	-	7	0,8	4	0,4
4622	13	1,7	10	1,3	3	0,4	7	0,9	-	-	16	2,1	2	0,3
4711	24	2,0	9	0,8	1	0,1	4	0,3	7	0,6	19	1,6	2	0,2
4801	17	1,6	23	2,2	-	-	5	0,5	1	0,1	11	1,0	5	0,5
4802	31	2,2	26	1,8	3	0,2	1	0,1	4	0,3	23	1,6	16	1,1
4821	52	3,8	22	1,6	5	0,4	2	0,1	4	0,3	15	1,1	16	1,2
4831	31	3,0	17	1,6	3	0,3	2	0,2	4	0,4	26	2,5	6	0,6
4832	23	1,5	13	0,9	2	0,1	5	0,3	8	0,5	26	1,7	16	1,1
4839	40	2,4	14	0,8	16	0,9	4	0,2	14	0,8	17	1,0	10	0,6
4841	7	0,8	5	0,6	6	0,7	19	2,2	2	0,2	27	3,1	17	1,9
4842	22	2,6	6	0,7	3	0,4	1	0,1	6	0,7	17	2,0	2	0,2
4843	22	1,9	24	2,1	-	-	1	0,1	1	0,1	15	1,3	4	0,3
4844	35	2,3	20	1,3	3	0,2	4	0,3	7	0,5	30	2,0	4	0,3
4914	43	2,6	24	1,4	6	0,4	10	0,6	6	0,4	56	3,4	8	0,5
4921	29	2,9	12	1,2	7	0,7	6	0,6	2	0,2	21	2,1	7	0,7
4922	27	2,9	6	0,6	4	0,4	9	1,0	4	0,4	30	3,2	2	0,2
4923	31	2,7	6	0,5	11	1,0	3	0,3	4	0,3	31	2,7	5	0,4
4924	18	2,1	6	0,7	1	0,1	4	0,5	1	0,1	14	1,7	5	0,6
4925	20	2,0	11	1,1	6	0,6	8	0,8	4	0,4	31	3,1	7	0,7
4931	46	3,0	25	1,6	3	0,2	6	0,4	2	0,1	30	2,0	4	0,3
4943	15	1,7	35	3,9	1	0,1	2	0,2	1	0,1	19	2,1	2	0,2
4945	19	1,5	64	5,0	8	0,6	4	0,3	6	0,5	11	0,9	8	0,6
4946	32	1,7	69	3,6	6	0,3	8	0,4	6	0,3	29	1,5	11	0,6
4961	19	2,4	15	1,9	2	0,3	-	-	7	0,9	23	3,0	7	0,9
4962	30	2,1	12	0,9	4	0,3	5	0,4	3	0,2	40	2,9	13	0,9
5004	13	1,0	4	0,3	10	0,7	9	0,7	-	-	12	0,9	15	1,1
5011	19	2,1	15	1,7	-	-	5	0,6	2	0,2	7	0,8	4	0,4
5023	16	1,4	7	0,6	-	-	4	0,3	3	0,3	14	1,2	3	0,3
5024	12	1,4	8	0,9	-	-	7	0,8	4	0,5	12	1,4	12	1,4
5031	16	1,5	5	0,5	7	0,7	6	0,6	-	-	13	1,2	8	0,8
5101	10	1,0	12	1,2	7	0,7	5	0,5	2	0,2	6	0,6	2	0,2
5102	11	1,4	7	0,9	3	0,4	6	0,7	5	0,6	13	1,6	10	1,2
5104	19	2,2	3	0,3	-	-	12	1,4	2	0,2	3	0,3	5	0,6
5105	10	1,4	6	0,8	2	0,3	10	1,4	-	-	3	0,4	10	1,4
5111	11	1,2	10	1,1	-	-	5	0,6	2	0,2	9	1,0	8	0,9
5112	28	2,4	13	1,1	2	0,2	5	0,4	9	0,8	8	0,7	5	0,4
5113	17	1,5	8	0,7	2	0,2	2	0,2	2	0,2	13	1,2	2	0,2
5114	27	2,2	10	0,8	4	0,3	3	0,2	6	0,5	13	1,0	19	1,5
5115	13	1,3	3	0,3	-	-	3	0,3	2	0,2	6	0,6	2	0,2
5121	13	1,8	6	0,8	-	-	1	0,1	2	0,3	12	1,7	4	0,6
5201	15	1,9	4	0,5	-	-	-	-	1	0,1	10	1,3	-	-
5202	18	1,5	5	0,4	3	0,3	17	1,4	2	0,2	15	1,3	4	0,3
5203	33	1,4	13	0,6	11	0,5	17	0,7	8	0,3	42	1,8	16	0,7
5204	19	2,0	9	0,9	3	0,3	1	0,1	8	0,8	12	1,2	7	0,7
5205	18	1,5	14	1,1	4	0,3	4	0,3	2	0,2	17	1,4	4	0,3
5206	26	2,2	12	1,0	4	0,3	2	0,2	5	0,4	14	1,2	10	0,9
5221	26	2,3	14	1,2	12	1,0	5	0,4	2	0,2	28	2,4	8	0,7
5222	15	1,8	11	1,3	-	-	3	0,4	5	0,6	13	1,5	3	0,4
5223	13	1,3	14	1,4	4	0,4	2	0,2	1	0,1	20	2,1	9	0,9
5301	43	3,7	8	0,7	4	0,3	7	0,6	4	0,3	19	1,6	7	0,6
5302	25	2,2	10	0,9	10	0,9	12	1,0	1	0,1	20	1,7	14	1,2
5303	12	1,3	8	0,8	1	0,1	9	0,9	-	-	11	1,2	6	0,6
5311	24	2,0	12	1,0	11	0,9	6	0,5	6	0,5	16	1,3	2	0,2
5321	21	2,4	7	0,8	2	0,2	3	0,3	2	0,2	16	1,8	2	0,2

noch: Ergebnis der Bezirkswahl 1998 in den Nürnberger Stimmbezirken (einschließlich Briefwahl)

Stimmbezirke	Stimmberechtigte			Wähler		Wahlbeteiligung %	ungültige		gültige	
	insgesamt	dar. mit WS		insgesamt	dar. mit WS		Erst-	Zweit-	Erst-	Zweit-
		Zahl	%				Stimmen		Stimmen	
	1	2	3	4	5	6	7	8	9	10
5322 Pleinfelder Str., Wildbahnstr.	567	88	15,5	416	84	73,4	7	15	409	401
5323 Wemdinger, Pappenheimer Str.	649	100	15,4	505	95	77,8	5	7	500	498
5331 Gunzenhausener, Motterstr.	769	125	16,3	529	119	68,8	2	12	527	517
5332 Wernfelser Str., Motterstr.	853	174	20,4	653	166	76,6	2	14	651	639
5401 Einsteinring	718	158	22,0	483	149	67,3	3	26	479	457
5402 Koppenhof, Walter-Flex-Str.	829	135	16,3	643	127	77,6	7	8	636	635
5412 Dollnsteiner, Waldstromerstr.	765	79	10,3	474	75	62,0	10	18	464	456
5414 Straßenäckerweg, Solnhofener Str.	640	73	11,4	450	69	70,3	17	22	433	428
5415 Kötzlerstr., Kelheimer Str.	641	113	17,6	511	107	79,7	5	20	506	491
5416 Altmühlweg, Hornfischerstr.	1417	127	9,0	810	119	57,2	9	28	801	779
5421 Beim Wahlbaum, Schlößleinsgasse	914	141	15,4	663	131	72,5	6	10	657	653
5512 Lohhofer, Krottenbacher Str.	1344	195	14,5	1004	181	74,7	5	17	999	987
5531 Holzheim	383	74	19,3	303	69	79,1	5	9	298	294
6011 Henftling-, Alte Wallensteinstr.	797	90	11,3	547	84	68,6	9	18	538	529
6013 Elsa-Brändström-Str., Wredestr.	1372	243	17,7	975	226	71,1	16	22	959	953
6014 Dunantstr., Tillystr.	993	130	13,1	678	122	68,3	7	20	671	658
6111 Zirndorfer, Windsheimer Str.	996	120	12,0	751	113	75,4	10	10	740	741
6112 Neumühlweg, Hügelstr.	803	124	15,4	615	117	76,6	13	15	602	600
6121 Wachendorfer, Dambacher Weg	841	85	10,1	570	80	67,8	2	14	568	556
6122 Rezatweg, Zennweg	705	80	11,3	534	75	75,7	6	15	528	519
6201 Paracelsusstr., Manteuffelstr.	827	124	15,0	640	117	77,4	6	21	634	619
6211 Gaismannshof-, Rehdorfer Str.	777	118	15,2	561	111	72,2	6	13	555	548
6221 Scheinfelder, Puschendorfer Str.	603	101	16,7	426	95	70,6	6	9	420	417
6222 Neustädter, Emskirchener Str.	695	114	16,4	505	108	72,7	1	13	504	492
6223 Burgfarrnbacher,Dechsendorfer Str.	579	107	18,5	434	101	75,0	3	13	431	421
6313 Altenberger, Flachslander Str.	1010	133	13,2	686	126	67,9	1	11	685	675
6331 Höfen	532	69	13,0	369	65	69,4	-	5	369	364
6341 Leyher Str., Sigmundstr.	648	96	14,8	439	91	67,7	6	11	433	428
6401 Volzstr., Lenaustr.	586	68	11,6	345	65	58,9	6	9	339	336
6403 Redtenbacherstr., Wandererstr.	975	113	11,6	630	109	64,6	8	11	622	619
6411 Trübnerstr., Leiblstr.	633	74	11,7	397	69	62,7	1	5	396	392
6431 Pestalozzistr., Fahrradstr.	878	107	12,2	536	100	61,0	4	13	532	523
6432 Muggenhofer Str., Peyerstr.	538	79	14,7	338	74	62,8	4	6	334	332
6433 Gertrud-, Joh.-Seb.-Bach-Str.	514	51	9,9	329	48	64,0	6	14	323	315
6441 Bruckner-, Flotow-, Grobestr.	604	72	11,9	327	67	54,1	4	2	323	325
6502 Adolf-Braun-Str., Tassilostr.	939	116	12,4	494	107	52,6	10	21	484	473
7002 Bienweg, Schnieglinger Str.	786	108	13,7	495	98	63,0	1	5	494	490
7003 Dortmunder, Bielefelder Str.	1023	282	27,6	774	257	75,7	8	9	766	765
7101 Schnieglinger, Weihergartenstr.	862	130	15,1	600	118	69,6	4	8	596	592
7102 Herderstr., Kranichstr.	744	130	17,5	506	118	68,0	7	12	499	494
7111 Holsteiner Str., Eutiner Str.	623	86	13,8	442	78	70,9	1	10	441	432
7201 Kriegsopfersiedlung	487	66	13,6	384	62	78,9	6	7	378	377
7221 Wetzendorf	231	23	10,0	180	22	77,9	5	3	175	177
7242 Düsseldorfer Str., Kölner Str.	1047	206	19,7	717	196	68,5	1	29	716	688
7243 Jülicher, Düsseldorfer Str.	1260	232	18,4	823	220	65,3	11	18	812	805
7251 Lerchen-, Greifswalder Str.	832	204	24,5	709	194	85,2	13	25	696	684
7253 Husumer Str., Rostocker Str.	668	139	20,8	531	132	79,5	3	8	528	523
7261 Bamberger, Schleswiger Str.	961	200	20,8	741	190	77,1	2	10	739	731
7301 Schnepfenreuth	240	36	15,0	184	34	76,7	4	5	180	179
7311 Höfles	210	29	13,8	172	28	81,9	1	4	171	168
7321 Buch	514	78	15,2	396	74	77,0	4	10	392	386
7401 Am Thoner Espan, Margaretenstr.	813	166	20,4	672	158	82,7	10	27	662	645
7402 Schweriner, Elmshorner Str.	943	190	20,1	732	180	77,6	9	17	723	715
7403 Wilhelmshavener, Helgolander Str.	849	177	20,8	725	168	85,4	5	9	719	715
7411 Walburgisstr., Neusorgstr.	605	131	21,7	475	125	78,5	2	10	473	465
7421 Von-Oelhafen-, Hernackerstr.	610	131	21,5	467	125	76,6	1	12	466	455
7501 Almoshof, Lohe	740	55	7,4	560	52	75,7	5	16	555	544
7601 Kraftshof	533	61	11,4	418	58	78,4	1	10	416	407
7703 Neunhofer Hauptstr., Ob. Dorfstr.	952	116	12,2	726	111	76,3	10	17	716	709
7813 Klaus-Groth-, Heinrich-Lersch-Str.	805	163	20,2	634	155	78,8	1	3	633	631
7814 Am Weiher, Thomas-Dehler-Str.	1160	140	12,1	882	134	76,0	14	19	868	863
7901 Ochsenfurter Str., Hansengarten	764	97	12,7	624	92	81,7	12	20	612	604
7903 Am Steig, Spessart-, Eigenheimstr.	647	104	16,1	502	98	77,6	2	9	500	493
7904 Kleingründlacher Str.	1158	178	15,4	907	168	78,3	6	4	901	903
7907 Iphofenerstr., Wertheimer Str.	1112	181	16,3	879	171	79,0	4	21	875	858
8001 Schleifweg, Jakob-Muffel-Str.	699	131	18,7	537	125	76,8	2	24	535	513
8002 Gerngrosstr., Senefelderstr.	750	123	16,4	523	117	69,7	8	43	515	480
8011 Creußnerstr., Fraunhoferstr.	973	169	17,4	634	161	65,2	4	10	630	624
8101 Willibaldstr., Elbinger Str.	788	182	23,1	583	173	74,0	8	7	575	576
8102 Carl-von-Linde-, Merseburger Str.	730	160	21,9	540	152	74,0	8	15	532	525
8104 Danziger Str., Bromberger Str.	783	136	17,4	609	129	77,8	6	27	602	581
8105 Leipziger Pl., Naumburger Str.	1116	132	11,8	726	125	65,1	7	25	719	701
8112 Chemnitzer Str., Plauener Str.	475	86	18,1	276	81	58,1	6	12	270	264
8115 Saalfelder Str., Weimarer Str.	494	58	11,7	296	55	59,9	8	12	288	284
8116 Coburger Str., Meißener Str.	977	78	8,0	482	74	49,3	8	36	473	445
8201 Klingenhofstr., Martinstr.	639	110	17,2	440	103	68,9	5	10	434	429
8211 Neumeyerstr., Schafhofstr.	387	42	10,9	201	40	51,9	7	12	192	188
8221 Stadenstr.	372	66	17,7	251	62	67,5	4	12	247	239
8301 Schopenhauerstr., Lenzstr.	705	135	19,1	587	127	83,3	4	15	583	572
8321 Georg-Buchner-, Pausalastr.	772	191	24,7	609	180	78,9	12	15	596	594

Stimmbezirke	Erststimmen										Erst- und Zweitstimmen									
	CSU		SPD		GRÜNE		REP		Sonstige		CSU		SPD		GRÜNE		REP		Sonstige	
	Zahl	%	Zahl	%	Zahl	%	Zahl	%	Zahl	%	Zahl	%	Zahl	%	Zahl	%	Zahl	%	Zahl	%
	11	12	13	14	15	16	17	18	19	20	21	22	23	24	25	26	27	28	29	30
5322	197	48,2	130	31,8	25	6,1	17	4,2	40	9,8	382	47,2	254	31,4	54	6,7	37	4,6	83	10,2
5323	250	50,0	164	32,8	28	5,6	17	3,4	41	8,2	495	49,6	326	32,7	55	5,5	34	3,4	88	8,8
5331	292	55,4	161	30,6	27	5,1	14	2,7	33	6,3	579	55,5	325	31,1	53	5,1	24	2,3	63	6,0
5332	343	52,7	197	30,3	46	7,1	19	2,9	46	7,1	666	51,6	394	30,5	91	7,1	45	3,5	94	7,3
5401	192	40,1	210	43,8	25	5,2	26	5,4	26	5,4	378	40,4	411	43,9	52	5,6	49	5,2	46	4,9
5402	283	44,5	261	41,0	27	4,2	24	3,8	41	6,4	557	43,8	519	40,8	59	4,6	48	3,8	88	6,9
5412	249	53,7	156	33,6	18	3,9	16	3,4	25	5,4	483	52,5	322	35,0	36	3,9	31	3,4	48	5,2
5414	208	48,0	167	38,6	18	4,2	26	6,0	14	3,2	411	47,7	331	38,4	35	4,1	55	6,4	29	3,4
5415	253	50,0	189	37,4	28	5,5	15	3,0	21	4,2	486	48,7	370	37,1	61	6,1	30	3,0	50	5,0
5416	384	47,9	318	39,7	33	4,1	28	3,5	38	4,7	749	47,4	630	39,9	68	4,3	61	3,9	72	4,6
5421	304	46,3	239	36,4	43	6,5	27	4,1	44	6,7	601	45,9	486	37,1	89	6,8	50	3,8	84	6,4
5512	422	42,2	382	38,2	83	8,3	39	3,9	73	7,3	830	41,8	772	38,9	155	7,8	80	4,0	149	7,5
5531	144	48,3	105	35,2	19	6,4	8	2,7	22	7,4	282	47,6	215	36,3	37	6,3	16	2,7	42	7,1
6011	249	46,3	220	40,9	28	5,2	16	3,0	25	4,6	489	45,8	430	40,3	63	5,9	33	3,1	52	4,9
6013	479	49,9	307	32,0	48	5,0	47	4,9	78	8,1	947	49,5	623	32,6	99	5,2	103	5,4	140	7,3
6014	304	45,3	271	40,4	27	4,0	31	4,6	38	5,7	584	43,9	545	41,0	62	4,7	61	4,6	77	5,8
6111	342	46,2	287	38,8	47	6,4	29	3,9	35	4,7	675	45,6	570	38,5	90	6,1	66	4,5	80	5,4
6112	282	46,8	228	37,9	40	6,6	17	2,8	35	5,8	555	46,2	454	37,8	85	7,1	35	2,9	73	6,1
6121	261	46,0	222	39,1	31	5,5	21	3,7	33	5,8	514	45,7	437	38,9	67	6,0	45	4,0	61	5,4
6122	242	45,8	209	39,6	27	5,1	21	4,0	29	5,5	479	45,7	407	38,9	60	5,7	45	4,3	56	5,3
6201	302	47,6	226	35,6	47	7,4	16	2,5	43	6,8	598	47,7	438	35,0	104	8,3	30	2,4	83	6,6
6211	254	45,8	216	38,9	31	5,6	21	3,8	33	5,9	500	45,3	429	38,9	67	6,1	44	4,0	63	5,7
6221	190	45,2	172	41,0	26	6,2	6	1,4	26	6,2	364	43,5	350	41,8	50	6,0	18	2,2	55	6,6
6222	198	39,3	197	39,1	34	6,7	35	6,9	40	7,9	391	39,3	395	39,7	65	6,5	69	6,9	76	7,6
6223	195	45,2	164	38,1	18	4,2	16	3,7	38	8,8	377	44,2	323	37,9	42	4,9	35	4,1	75	8,8
6313	290	42,3	293	42,8	29	4,2	34	5,0	39	5,7	566	41,6	586	43,1	61	4,5	72	5,3	75	5,5
6331	187	50,7	121	32,8	34	9,2	11	3,0	16	4,3	369	50,3	241	32,9	67	9,1	23	3,1	33	4,5
6341	212	49,0	164	37,9	17	3,9	11	2,5	29	6,7	422	49,0	319	37,0	42	4,9	24	2,8	54	6,3
6401	112	33,0	167	49,3	25	7,4	14	4,1	21	6,2	221	32,7	333	49,3	50	7,4	36	5,3	35	5,2
6403	219	35,2	300	48,2	42	6,8	21	3,4	40	6,4	431	34,7	603	48,6	85	6,8	45	3,6	77	6,2
6411	164	41,4	180	45,5	27	6,8	13	3,3	12	3,0	316	40,1	368	46,7	52	6,6	28	3,6	24	3,0
6431	186	35,0	249	46,8	55	10,3	14	2,6	28	5,3	364	34,5	497	47,1	106	10,0	31	2,9	57	5,4
6432	112	33,5	168	50,3	29	8,7	12	3,6	13	3,9	222	33,3	337	50,6	60	9,0	25	3,8	22	3,3
6433	97	30,0	167	51,7	24	7,4	19	5,9	16	5,0	185	29,0	331	51,9	55	8,6	41	6,4	26	4,1
6441	108	33,4	150	46,4	24	7,4	19	5,9	22	6,8	217	33,5	302	46,6	53	8,2	39	6,0	37	5,7
6502	193	39,9	216	44,6	36	7,4	16	3,3	23	4,8	377	39,4	426	44,5	71	7,4	34	3,6	49	5,1
7002	205	41,5	203	41,1	39	7,9	18	3,6	29	5,9	415	42,2	392	39,8	84	8,5	36	3,7	57	5,8
7003	315	41,1	327	42,7	33	4,3	24	3,1	67	8,7	631	41,2	629	41,1	91	5,9	54	3,5	126	8,2
7101	239	40,1	240	40,3	47	7,9	28	4,7	42	7,0	478	40,2	461	38,8	108	9,1	58	4,9	83	7,0
7102	216	43,3	206	41,3	21	4,2	24	4,8	32	6,4	435	43,8	396	39,9	52	5,2	48	4,8	62	6,2
7111	181	41,0	190	43,1	24	5,4	7	1,6	39	8,8	364	41,7	369	42,3	50	5,7	17	1,9	73	8,4
7201	175	46,3	158	41,8	15	4,0	10	2,6	20	5,3	353	46,8	307	40,7	37	4,9	27	3,6	31	4,1
7221	101	57,7	51	29,1	17	9,7	1	0,6	5	2,9	202	57,4	95	27,0	40	11,4	6	1,7	9	2,6
7242	345	48,2	260	36,3	32	4,5	26	3,6	53	7,4	669	47,6	507	36,1	75	5,3	54	3,8	99	7,1
7243	373	45,9	305	37,6	53	6,5	30	3,7	51	6,3	751	46,4	593	36,7	119	7,4	63	3,9	91	5,6
7251	362	52,0	200	28,7	55	7,9	13	1,9	66	9,5	722	52,3	371	26,9	124	9,0	28	2,0	135	9,8
7253	241	45,6	179	33,9	46	8,7	8	1,5	54	10,2	486	46,2	341	32,4	106	10,1	19	1,8	99	9,4
7261	342	46,3	271	36,7	44	6,0	10	1,4	72	9,7	675	45,9	520	35,4	112	7,6	27	1,8	136	9,3
7301	103	57,2	50	27,8	6	3,3	7	3,9	14	7,8	201	56,0	94	26,2	17	4,7	18	5,0	29	8,1
7311	94	55,0	46	26,9	11	6,4	6	3,5	14	8,2	186	54,9	90	26,5	26	7,7	12	3,5	25	7,4
7321	199	50,8	137	34,9	19	4,8	10	2,6	27	6,9	408	52,4	257	33,0	42	5,4	24	3,1	47	6,0
7401	307	46,4	228	34,4	44	6,6	20	3,0	63	9,5	607	46,4	436	33,4	101	7,7	41	3,1	122	9,3
7402	347	48,0	271	37,5	41	5,7	11	1,5	53	7,3	681	47,4	523	36,4	99	6,9	25	1,7	110	7,6
7403	363	50,5	216	30,0	56	7,8	16	2,2	68	9,5	725	50,6	416	29,0	120	8,4	34	2,4	139	9,7
7411	213	45,0	153	32,3	37	7,8	15	3,2	55	11,6	436	46,5	289	30,8	88	9,4	30	3,2	95	10,1
7421	221	47,4	176	37,8	20	4,3	7	1,5	42	9,0	426	46,3	334	36,3	54	5,9	18	2,0	89	9,7
7501	280	50,5	180	32,4	29	5,2	27	4,9	39	7,0	558	50,8	352	32,0	60	5,5	58	5,3	71	6,5
7601	196	47,1	154	37,0	23	5,5	22	5,3	21	5,0	382	46,4	293	35,6	60	7,3	47	5,7	41	5,0
7703	377	52,7	263	36,7	23	3,2	10	1,4	43	6,0	755	53,0	504	35,4	63	4,4	19	1,3	84	5,9
7813	300	47,4	247	39,0	32	5,1	12	1,9	42	6,6	610	48,3	481	38,1	72	5,7	25	2,0	76	6,0
7814	358	41,2	369	42,5	47	5,4	48	5,5	46	5,3	713	41,2	721	41,7	100	5,8	99	5,7	98	5,7
7901	265	43,3	254	41,5	25	4,1	19	3,1	49	8,0	555	45,6	477	39,2	52	4,3	41	3,4	91	7,5
7903	226	45,2	214	42,8	17	3,4	12	2,4	31	6,2	469	47,2	391	39,4	41	4,1	28	2,8	64	6,4
7904	405	45,0	399	44,3	44	4,9	13	1,4	40	4,4	830	46,0	736	40,8	118	6,5	29	1,6	91	5,0
7907	394	45,0	373	42,6	45	5,1	14	1,6	49	5,6	812	46,9	678	39,1	114	6,6	30	1,7	99	5,7
8001	246	46,0	186	34,8	37	6,9	12	2,2	54	10,1	482	46,0	342	32,6	96	9,2	26	2,5	102	9,7
8002	211	41,0	217	42,1	43	8,3	11	2,1	33	6,4	423	42,5	386	38,8	101	10,2	21	2,1	64	6,4
8011	260	41,3	262	41,6	55	8,7	14	2,2	39	6,2	531	42,3	491	39,2	131	10,4	27	2,2	74	5,9
8101	253	44,0	239	41,6	27	4,7	16	2,8	40	7,0	530	46,0	442	38,4	69	6,0	33	2,9	77	6,7
8102	221	41,5	225	42,3	28	5,3	16	3,0	42	7,9	464	43,9	409	38,7	73	6,9	34	3,2	77	7,3
8104	282	46,8	201	33,4	50	8,3	16	2,7	53	8,8	556	47,0	381	32,2	115	9,7	29	2,5	102	8,6
8105	243	33,8	336	46,7	60	8,3	38	5,3	42	5,8	478	33,7	644	45,4	134	9,4	77	5,4	87	6,1
8112	102	37,8	123	45,6	15	5,6	14	5,2	16	5,9	202	37,8	229	42,9	42	7,9	30	5,6	31	5,8
8115	98	34,0	138	47,9	6	2,1	31	10,8	15	5,2	192	33,6	270	47,2	19	3,3	60	10,5	31	5,4
8116	126	26,6	251	53,1	42	8,9	26	5,5	28	5,9	241	26,3	471	51,3	97	10,6	51	5,6	58	6,3
8201	192	44,2	181	41,7	19	4,4	9	2,1	33	7,6	393	45,5	339	39,3	47	5,4	23	2,7	61	7,1
8211	71	37,0	93	48,4	12	6,3	4	2,1	12	6,3	146	38,4	181	47,6	26	6,8	8	2,1	19	5,0
8221	158	64,0	57	23,1	6	2,4	1	0,4	25	10,1	310	63,8	107	22,0	17	3,5	2	0,4	50	10,3
8301	294	50,4	177	30,4	43	7,4	10	1,7	59	10,1	576	49,9	338	29,3	96	8,3	27	2,3	118	10,2
8321	279	46,8	197	33,1	37	6,2	19	3,2	64	10,7	561	47,1	373	31,3	94	7,9	40	3,4	122	10,3

Stimmbezirke	von den sonstigen gültigen Erststimmen entfielen auf den Bewerber von													
	F.D.P.		ödp		BFB		NPD		STATT		FW		PBC	
	Zahl	%	Zahl	%	Zahl	%	Zahl	%	Zahl	%	Zahl	%	Zahl	%
	31	32	33	34	35	36	37	38	39	40	41	42	43	44
5322	9	2,2	9	2,2	2	0,5	4	1,0	1	0,2	11	2,7	4	1,0
5323	4	0,8	8	1,6	5	1,0	5	1,0	-	-	10	2,0	9	1,8
5331	4	0,8	8	1,5	4	0,8	2	0,4	6	1,1	7	1,3	2	0,4
5332	15	2,3	5	0,8	2	0,3	3	0,5	4	0,6	14	2,2	3	0,5
5401	7	1,5	7	1,5	2	0,4	4	0,8	2	0,4	2	0,4	2	0,4
5402	15	2,4	7	1,1	1	0,2	1	0,2	2	0,3	10	1,6	5	0,8
5412	6	1,3	5	1,1	3	0,6	3	0,6	2	0,4	5	1,1	1	0,2
5414	6	1,4	-	-	2	0,5	2	0,5	-	-	4	0,9	-	-
5415	5	1,0	8	1,6	3	0,6	1	0,2	-	-	4	0,8	-	-
5416	8	1,0	-	-	10	1,2	5	0,6	1	0,1	9	1,1	5	0,6
5421	14	2,1	13	2,0	3	0,5	-	-	3	0,5	8	1,2	3	0,5
5512	15	1,5	14	1,4	5	0,5	3	0,3	5	0,5	22	2,2	9	0,9
5531	7	2,3	5	1,7	-	-	2	0,7	-	-	8	2,7	-	-
6011	6	1,1	7	1,3	4	0,7	1	0,2	1	0,2	5	0,9	1	0,2
6013	24	2,5	9	0,9	2	0,2	11	1,1	4	0,4	26	2,7	2	0,2
6014	11	1,6	6	0,9	1	0,1	5	0,7	3	0,4	10	1,5	2	0,3
6111	10	1,4	14	1,9	-	-	1	0,1	1	0,1	8	1,1	1	0,1
6112	9	1,5	6	1,0	3	0,5	1	0,2	1	0,2	11	1,8	4	0,7
6121	5	0,9	10	1,8	5	0,9	3	0,5	2	0,4	5	0,9	3	0,5
6122	8	1,5	9	1,7	1	0,2	2	0,4	1	0,2	6	1,1	2	0,4
6201	12	1,9	12	1,9	-	-	1	0,2	5	0,8	9	1,4	4	0,6
6211	11	2,0	4	0,7	2	0,4	4	0,7	3	0,5	6	1,1	3	0,5
6221	11	2,6	5	1,2	-	-	3	0,7	2	0,5	3	0,7	2	0,5
6222	15	3,0	5	1,0	3	0,6	2	0,4	1	0,2	11	2,2	3	0,6
6223	7	1,6	14	3,2	2	0,5	6	1,4	2	0,5	6	1,4	1	0,2
6313	10	1,5	8	1,2	3	0,4	3	0,4	3	0,4	8	1,2	4	0,6
6331	6	1,6	5	1,4	-	-	1	0,3	1	0,3	3	0,8	-	-
6341	7	1,6	5	1,2	-	-	3	0,7	3	0,7	9	2,1	2	0,5
6401	4	1,2	3	0,9	4	1,2	4	1,2	2	0,6	3	0,9	1	0,3
6403	7	1,1	4	0,6	3	0,5	8	1,3	7	1,1	10	1,6	1	0,2
6411	5	1,3	2	0,5	-	-	2	0,5	-	-	3	0,8	-	-
6431	11	2,1	5	0,9	3	0,6	3	0,6	1	0,2	4	0,8	1	0,2
6432	4	1,2	4	1,2	-	-	-	-	3	0,9	1	0,3	1	0,3
6433	4	1,2	2	0,6	1	0,3	2	0,6	2	0,6	5	1,5	-	-
6441	3	0,9	6	1,9	-	-	4	1,2	1	0,3	6	1,9	2	0,6
6502	3	0,6	8	1,7	-	-	-	-	2	0,4	8	1,7	2	0,4
7002	8	1,6	5	1,0	2	0,4	3	0,6	2	0,4	8	1,6	1	0,2
7003	19	2,5	10	1,3	1	0,1	7	0,9	4	0,5	20	2,6	6	0,8
7101	17	2,9	3	0,5	-	-	4	0,7	2	0,3	15	2,5	1	0,2
7102	10	2,0	9	1,8	1	0,2	1	0,2	1	0,2	7	1,4	3	0,6
7111	11	2,5	11	2,5	1	0,2	3	0,7	-	-	9	2,0	4	0,9
7201	6	1,6	5	1,3	1	0,3	2	0,5	-	-	5	1,3	1	0,3
7221	-	-	1	0,6	1	0,6	-	-	-	-	3	1,7	-	-
7242	13	1,8	5	0,7	2	0,3	6	0,8	6	0,8	19	2,7	2	0,3
7243	13	1,6	12	1,5	3	0,4	5	0,6	3	0,4	15	1,8	-	-
7251	26	3,7	11	1,6	1	0,1	5	0,7	3	0,4	20	2,9	-	-
7253	20	3,8	8	1,5	2	0,4	5	0,9	7	1,3	12	2,3	-	-
7261	23	3,1	20	2,7	2	0,3	4	0,5	1	0,1	21	2,8	1	0,1
7301	2	1,1	4	2,2	-	-	2	1,1	-	-	4	2,2	2	1,1
7311	5	2,9	1	0,6	-	-	2	1,2	1	0,6	3	1,8	2	1,2
7321	5	1,3	8	2,0	1	0,3	2	0,5	1	0,3	10	2,6	-	-
7401	18	2,7	17	2,6	1	0,2	7	1,1	2	0,3	15	2,3	3	0,5
7402	16	2,2	14	1,9	1	0,1	6	0,8	2	0,3	13	1,8	1	0,1
7403	26	3,6	15	2,1	1	0,1	9	1,3	-	-	14	1,9	3	0,4
7411	6	1,3	4	0,8	1	0,2	-	-	3	0,6	41	8,7	-	-
7421	6	1,3	9	1,9	4	0,9	9	1,9	1	0,2	13	2,8	-	-
7501	9	1,6	5	0,9	-	-	6	1,1	-	-	11	2,0	8	1,4
7601	5	1,2	4	1,0	-	-	1	0,2	1	0,2	8	1,9	2	0,5
7703	7	1,0	8	1,1	1	0,1	5	0,7	1	0,1	20	2,8	1	0,1
7813	12	1,9	3	0,5	4	0,6	4	0,6	3	0,5	16	2,5	-	-
7814	5	0,6	10	1,2	1	0,1	8	0,9	4	0,5	13	1,5	5	0,6
7901	21	3,4	9	1,5	2	0,3	3	0,5	1	0,2	11	1,8	2	0,3
7903	11	2,2	1	0,2	2	0,4	1	0,2	-	-	7	1,4	9	1,8
7904	11	1,2	21	2,3	1	0,1	-	-	1	0,1	6	0,7	-	-
7907	24	2,7	6	0,7	-	-	1	0,1	-	-	16	1,8	2	0,2
8001	13	2,4	10	1,9	-	-	2	0,4	1	0,2	27	5,0	1	0,2
8002	11	2,1	5	1,0	-	-	-	-	1	0,2	15	2,9	1	0,2
8011	11	1,7	12	1,9	-	-	3	0,5	3	0,5	9	1,4	1	0,2
8101	12	2,1	5	0,9	4	0,7	5	0,9	2	0,3	10	1,7	2	0,3
8102	11	2,1	11	2,1	4	0,8	4	0,8	1	0,2	8	1,5	3	0,6
8104	19	3,2	14	2,3	1	0,2	3	0,5	1	0,2	13	2,2	2	0,3
8105	6	0,8	12	1,7	2	0,3	6	0,8	5	0,7	9	1,3	2	0,3
8112	1	0,4	4	1,5	-	-	4	1,5	2	0,7	5	1,9	-	-
8115	1	0,3	4	1,4	1	0,3	5	1,7	-	-	2	0,7	2	0,7
8116	3	0,6	6	1,3	1	0,2	7	1,5	2	0,4	4	0,8	5	1,1
8201	8	1,8	8	1,8	1	0,2	4	0,9	3	0,7	9	2,1	-	-
8211	5	2,6	2	1,0	-	-	-	-	-	-	3	1,6	2	1,0
8221	3	1,2	6	2,4	1	0,4	1	0,4	-	-	4	1,6	10	4,0
8301	16	2,7	9	1,5	-	-	3	0,5	2	0,3	26	4,5	3	0,5
8321	23	3,9	11	1,8	4	0,7	2	0,3	1	0,2	16	2,7	7	1,2

Stimm-bezirke	von den sonstigen gültigen Erst- und Zweitstimmen entfielen auf													
	F.D.P.		ödp		BFB		NPD		STATT		FW		PBC	
	Zahl	%	Zahl	%	Zahl	%	Zahl	%	Zahl	%	Zahl	%	Zahl	%
	45	46	47	48	49	50	51	52	52	54	55	56	57	58
5322	24	3,0	16	2,0	5	0,6	5	0,6	2	0,2	20	2,5	11	1,4
5323	18	1,8	16	1,6	12	1,2	7	0,7	-	-	18	1,8	17	1,7
5331	12	1,1	13	1,2	8	0,8	3	0,3	11	1,1	12	1,1	4	0,4
5332	32	2,5	12	0,9	6	0,5	6	0,5	8	0,6	24	1,9	6	0,5
5401	14	1,5	11	1,2	4	0,4	5	0,5	2	0,2	6	0,6	4	0,4
5402	31	2,4	14	1,1	4	0,3	5	0,4	3	0,2	19	1,5	12	0,9
5412	11	1,2	10	1,1	7	0,8	6	0,7	3	0,3	10	1,1	1	0,1
5414	12	1,4	1	0,1	4	0,5	3	0,3	-	-	9	1,0	-	-
5415	14	1,4	20	2,0	5	0,5	2	0,2	-	-	9	0,9	-	-
5416	17	1,1	2	0,1	21	1,3	9	0,6	1	0,1	15	0,9	7	0,4
5421	32	2,4	22	1,7	7	0,5	-	-	5	0,4	13	1,0	5	0,4
5512	42	2,1	26	1,3	10	0,5	6	0,3	10	0,5	36	1,8	19	1,0
5531	14	2,4	7	1,2	-	-	4	0,7	-	-	16	2,7	1	0,2
6011	12	1,1	14	1,3	8	0,7	2	0,2	2	0,2	12	1,1	2	0,2
6013	45	2,4	16	0,8	6	0,3	19	1,0	7	0,4	43	2,2	4	0,2
6014	22	1,7	11	0,8	3	0,2	10	0,8	6	0,5	20	1,5	5	0,4
6111	25	1,7	29	2,0	3	0,2	2	0,1	2	0,1	16	1,1	3	0,2
6112	22	1,8	12	1,0	6	0,5	2	0,2	2	0,2	22	1,8	7	0,6
6121	12	1,1	19	1,7	9	0,8	6	0,5	2	0,2	10	0,9	3	0,3
6122	18	1,7	13	1,2	2	0,2	4	0,4	2	0,2	12	1,1	5	0,5
6201	24	1,9	24	1,9	-	-	2	0,2	9	0,7	17	1,4	7	0,6
6211	22	2,0	8	0,7	4	0,4	8	0,7	5	0,5	11	1,0	5	0,5
6221	22	2,6	9	1,1	1	0,1	6	0,7	4	0,5	7	0,8	6	0,7
6222	24	2,4	8	0,8	7	0,7	5	0,5	4	0,4	21	2,1	7	0,7
6223	14	1,6	25	2,9	4	0,5	10	1,2	6	0,7	13	1,5	3	0,4
6313	22	1,6	15	1,1	4	0,3	7	0,5	5	0,4	15	1,1	7	0,5
6331	12	1,6	11	1,5	-	-	2	0,3	2	0,3	6	0,8	-	-
6341	17	2,0	7	0,8	-	-	5	0,6	6	0,7	15	1,7	4	0,5
6401	9	1,3	5	0,7	8	1,2	7	1,0	2	0,3	3	0,4	1	0,1
6403	16	1,3	8	0,6	6	0,5	15	1,2	12	1,0	18	1,5	2	0,2
6411	10	1,3	6	0,8	-	-	3	0,4	-	-	5	0,6	-	-
6431	25	2,4	8	0,8	6	0,6	5	0,5	2	0,2	9	0,9	2	0,2
6432	5	0,8	7	1,1	-	-	-	-	4	0,6	4	0,6	2	0,3
6433	7	1,1	2	0,3	2	0,3	4	0,6	4	0,6	7	1,1	-	-
6441	7	1,1	10	1,5	-	-	7	1,1	2	0,3	7	1,1	4	0,6
6502	8	0,8	17	1,8	1	0,1	1	0,1	4	0,4	13	1,4	5	0,5
7002	16	1,6	13	1,3	3	0,3	5	0,5	2	0,2	16	1,6	2	0,2
7003	39	2,5	17	1,1	3	0,2	13	0,8	8	0,5	34	2,2	12	0,8
7101	36	3,0	6	0,5	2	0,2	6	0,5	2	0,2	28	2,4	3	0,3
7102	21	2,1	14	1,4	1	0,1	3	0,3	2	0,2	14	1,4	7	0,7
7111	19	2,2	23	2,6	3	0,3	4	0,5	-	-	17	1,9	7	0,8
7201	9	1,2	7	0,9	2	0,3	3	0,4	-	-	9	1,2	1	0,1
7221	-	-	1	0,3	1	0,3	1	0,3	-	-	5	1,4	1	0,3
7242	25	1,8	10	0,7	4	0,3	10	0,7	10	0,7	36	2,6	4	0,3
7243	27	1,7	22	1,4	8	0,5	8	0,5	4	0,2	22	1,4	-	-
7251	58	4,2	23	1,7	3	0,2	8	0,6	7	0,5	36	2,6	-	-
7253	41	3,9	14	1,3	3	0,3	9	0,9	10	1,0	21	2,0	1	0,1
7261	47	3,2	36	2,4	4	0,3	8	0,5	1	0,1	37	2,5	3	0,2
7301	6	1,7	5	1,4	1	0,3	4	1,1	-	-	8	2,2	5	1,4
7311	11	3,2	1	0,3	-	-	4	1,2	2	0,6	4	1,2	3	0,9
7321	10	1,3	15	1,9	1	0,1	3	0,4	2	0,3	16	2,1	-	-
7401	40	3,1	32	2,4	2	0,2	14	1,1	4	0,3	25	1,9	5	0,4
7402	38	2,6	26	1,8	2	0,1	12	0,8	6	0,4	23	1,6	3	0,2
7403	57	4,0	23	1,6	2	0,1	19	1,3	-	-	31	2,2	7	0,5
7411	21	2,2	8	0,9	2	0,2	1	0,1	5	0,5	58	6,2	-	-
7421	17	1,8	14	1,5	8	0,9	20	2,2	1	0,1	26	2,8	3	0,3
7501	18	1,6	10	0,9	-	-	11	1,0	-	-	18	1,6	14	1,3
7601	13	1,6	5	0,6	3	0,4	2	0,2	2	0,2	11	1,3	5	0,6
7703	12	0,8	14	1,0	3	0,2	8	0,6	3	0,2	41	2,9	3	0,2
7813	22	1,7	7	0,6	6	0,5	9	0,7	4	0,3	28	2,2	-	-
7814	16	0,9	22	1,3	2	0,1	14	0,8	7	0,4	26	1,5	11	0,6
7901	40	3,3	17	1,4	4	0,3	6	0,5	2	0,2	20	1,6	2	0,2
7903	24	2,4	1	0,1	3	0,3	2	0,2	1	0,1	15	1,5	18	1,8
7904	32	1,8	37	2,1	2	0,1	3	0,2	2	0,1	15	0,8	-	-
7907	48	2,8	9	0,5	1	0,1	2	0,1	2	0,1	30	1,7	7	0,4
8001	29	2,8	18	1,7	-	-	5	0,5	3	0,3	45	4,3	2	0,2
8002	22	2,2	10	1,0	-	-	-	-	4	0,4	25	2,5	3	0,3
8011	24	1,9	19	1,5	3	0,2	6	0,5	5	0,4	15	1,2	2	0,2
8101	24	2,1	9	0,8	8	0,7	9	0,8	5	0,4	19	1,7	3	0,3
8102	20	1,9	23	2,2	7	0,7	9	0,9	1	0,1	11	1,0	6	0,6
8104	44	3,7	22	1,9	2	0,2	6	0,5	2	0,2	23	1,9	3	0,3
8105	18	1,3	22	1,5	5	0,4	14	1,0	8	0,6	15	1,1	5	0,4
8112	4	0,7	7	1,3	-	-	9	1,7	2	0,4	9	1,7	-	-
8115	4	0,7	7	1,2	2	0,3	11	1,9	-	-	3	0,5	4	0,7
8116	9	1,0	11	1,2	1	0,1	14	1,5	3	0,3	11	1,2	9	1,0
8201	17	2,0	12	1,4	2	0,2	7	0,8	3	0,3	20	2,3	-	-
8211	8	2,1	2	0,5	-	-	-	-	1	0,3	4	1,1	4	1,1
8221	7	1,4	15	3,1	1	0,2	1	0,2	-	-	6	1,2	20	4,1
8301	44	3,8	17	1,5	-	-	6	0,5	4	0,3	40	3,5	7	0,6
8321	48	4,0	22	1,8	8	0,7	4	0,3	4	0,3	25	2,1	11	0,9

noch: Ergebnis der Bezirkswahl 1998 in den Nürnberger Stimmbezirken (einschließlich Briefwahl)

Stimmbezirke	Stimmberechtigte			Wähler		Wahlbeteiligung %	ungültige		gültige	
	insgesamt	dar. mit WS		insgesamt	dar. mit WS		Erst-	Zweit-	Erst-	Zweit-
		Zahl	%				Stimmen		Stimmen	
	1	2	3	4	5	6	7	8	9	10
8322 Falknerweg, Flataustr.	574	150	26,1	488	141	85,0	1	6	487	482
8331 Marienbergstr., Hermhüttestr.	913	201	22,0	723	190	79,2	3	12	720	711
8403 Hasensprung, Heroldsberger Weg	530	91	17,2	407	86	76,8	6	15	401	392
8404 Am Bauernwald, Wissmannstr.	1091	181	16,6	767	171	70,3	5	24	762	743
8411 Betzensteiner, Ermreuther Str.	575	128	22,3	457	121	79,5	6	13	451	444
8412 Weißenoher, Effeltricher Str.	643	112	17,4	470	106	73,1	8	21	462	449
8413 Masurenstr., Uttenreuther Str.	711	170	23,9	579	161	81,4	6	8	573	571
8431 Schwendengarten, Königsberger Str.	759	120	15,8	586	113	77,2	8	15	578	571
8503 Otto-Lilienthal-, Andernacher Str.	523	104	19,9	434	98	83,0	5	8	429	426
8504 Ernst-Heinkel-, Karl-Jatho-Weg	841	119	14,1	553	112	65,8	8	16	545	537
8601 Ohrwaschel-, Nuschelbergweg	674	111	16,5	521	104	77,3	8	16	513	505
8611 Waldherrenstr., Hahnenbalz	544	103	18,9	427	97	78,5	7	24	420	403
8621 Hermann-Löns-Str., Vollandstr.	776	118	15,2	616	111	79,4	8	13	608	603
9001 Bismarckstr., Clausewitzstr.	635	196	30,9	512	180	80,6	1	2	511	510
9002 Scharnhorststr., Lutzstr.	582	139	23,9	437	128	75,1	8	13	429	424
9011 Gneisenaustr., Ewaldstr.	676	189	28,0	532	177	78,7	4	7	528	524
9021 Tauroggen-, Schleiermacherstr.	835	220	26,3	580	206	69,5	4	5	576	575
9022 Witzleben-, Julius-Tafel-Str.	655	111	16,9	435	104	66,4	7	9	428	426
9031 Steinplattenweg, Sulzbacher Str.	595	134	22,5	444	124	74,6	17	17	427	427
9042 Äußere Sulzbacher Str, Deinstr.	872	188	21,6	547	177	62,7	6	7	539	540
9043 Dr.-Carlo-Schmid-Str.	1247	257	20,6	805	241	64,6	6	14	799	791
9101 Storm-,Gervinus-, Esperantostr.	713	195	27,3	578	183	81,1	6	8	572	570
9102 Ganghoferstr., Dahlmannstr.	824	165	20,0	660	155	80,1	2	4	658	656
9111 Erlenstegenstr., Platnersberg	743	190	25,6	579	180	77,9	8	12	571	567
9121 Günthersbühler, Schlegelstr.	736	208	28,3	580	197	78,8	3	2	577	578
9211 Ostendstr., Thusneldastr.	695	114	16,4	508	108	73,1	9	7	499	501
9221 Kirchenberg, Blumröderstr.	776	179	23,1	591	168	76,2	6	5	585	586
9223 Ebenreuther, Engelthaler Str.	966	178	18,4	701	166	72,6	7	23	692	678
9226 Billrothstr., Bühlstr.	968	166	17,1	722	155	74,6	9	13	713	709
9301 Haimendorfer Str., Effnerstr.	803	226	28,1	651	210	81,1	13	15	638	636
9302 Blütenstr., Dientzenhoferstr.	725	240	33,1	600	223	82,8	5	5	595	595
9311 B.-Neumann-, Hersbrucker Str.	621	182	29,3	513	173	82,6	11	12	502	501
9312 Kiebitzweg, Thäterstr.	935	192	20,5	750	182	80,2	9	15	741	735
9313 Ibisweg, Jasminweg	582	148	25,4	508	141	87,3	8	10	500	497
9402 Rehhofstr., Nabburger Str.	1204	275	22,8	972	261	80,7	7	13	965	959
9403 Moritzbergstr., Hohenstädter Weg	795	129	16,2	597	123	75,1	7	12	590	585
9413 Unterbürg, Beerbacher Weg	946	200	21,1	780	191	82,5	16	20	764	760
9421 Ittlinger, Förrenbacher Str.	582	124	21,3	458	119	78,7	11	9	447	449
9422 Am Doktorsfeld, Heuchlinger Str.	694	138	19,9	592	132	85,3	5	8	587	584
9423 Osternoher, Sittenbacher Str.	618	92	14,9	443	88	71,7	5	9	438	434
9424 Reichenecker, Andersenstr.	814	132	16,2	670	125	82,3	13	21	657	649
9501 Am Tiergarten, Bingstr.	782	93	11,9	631	88	80,7	15	21	616	610
9511 Am Eichgrabenfeld, Kritzstr.	628	125	19,9	479	118	76,3	6	12	473	467
9512 Fallrohrstr., Beim Grönacker	569	103	18,1	433	98	76,1	10	14	423	419
9513 Kachletstr., Jochensteinstr.	611	120	19,6	486	114	79,5	5	11	481	475
9514 Siedler-, Zerzabelshofer Hauptstr.	698	99	14,2	473	94	67,8	5	8	468	465
9521 Torwartstr., Rohrmattenstr.	650	118	18,2	497	109	76,5	1	5	496	492
9522 Urbanstr., Forstmeisterstr.	671	144	21,5	513	133	76,5	10	13	503	500
9531 Heimgartenweg, Waldluststr.	645	127	19,7	499	117	77,4	10	12	489	487
9532 Ayrerstr., Viatisstr.	592	124	20,9	506	115	85,5	5	7	501	499
9533 Regensburger, Siebenbürger Str.	506	113	22,3	425	104	84,0	1	2	424	423
9551 Regensburger Str., Altenheim	235	35	14,9	143	33	60,9	1	5	142	138
9601 Bärenbühlgraben, Flachsröststr.	940	179	19,0	764	173	81,3	7	8	757	756
9602 Am Bauernfeld, Birnthon	781	98	12,5	540	95	69,1	7	14	533	526
9603 Hirtenwiesenstr., Imkerstr.	882	104	11,8	643	100	72,9	9	15	634	628
9604 Puschkinstr., Gorkistr.	898	126	14,0	649	122	72,3	6	6	643	643
9721 Brunn, Netzstall	600	87	14,5	473	83	78,8	11	7	462	466
Zusammen	337585	53949	16,0	233284	50671	69,1	2784	5808	230466	227408

Stimm-bezirke	Erststimmen										Erst- und Zweitstimmen									
	CSU		SPD		GRÜNE		REP		Sonstige		CSU		SPD		GRÜNE		REP		Sonstige	
	Zahl	%	Zahl	%	Zahl	%	Zahl	%	Zahl	%	Zahl	%	Zahl	%	Zahl	%	Zahl	%	Zahl	%
	11	12	13	14	15	16	17	18	19	20	21	22	23	24	25	26	27	28	29	30
8322	239	49,1	160	32,9	34	7,0	14	2,9	40	8,2	477	49,2	296	30,5	89	9,2	31	3,2	76	7,8
8331	287	39,9	291	40,4	67	9,3	11	1,5	64	8,9	573	40,0	542	37,9	164	11,5	27	1,9	125	8,7
8403	173	43,1	144	35,9	41	10,2	10	2,5	33	8,2	338	42,6	281	35,4	94	11,9	20	2,5	60	7,6
8404	258	33,9	395	51,8	45	5,9	21	2,8	43	5,6	503	33,4	757	50,3	112	7,4	50	3,3	83	5,5
8411	191	42,4	182	40,4	29	6,4	14	3,1	35	7,8	367	41,0	362	40,4	67	7,5	31	3,5	68	7,6
8412	175	37,9	200	43,3	31	6,7	18	3,9	38	8,2	348	38,2	384	42,2	73	8,0	36	4,0	70	7,7
8413	261	45,5	183	31,9	59	10,3	12	2,1	58	10,1	523	45,7	354	30,9	136	11,9	27	2,4	104	9,1
8431	283	49,0	206	35,6	44	7,6	14	2,4	31	5,4	553	48,1	393	34,2	108	9,4	35	3,0	60	5,2
8503	204	47,6	156	36,4	37	8,6	8	1,9	24	5,6	402	47,0	295	34,5	86	10,1	20	2,3	52	6,1
8504	237	43,5	228	41,8	19	3,5	22	4,0	39	7,2	472	43,6	449	41,5	47	4,3	44	4,1	70	6,5
8601	172	33,5	264	51,5	29	5,7	15	2,9	33	6,4	344	33,8	508	49,9	69	6,8	33	3,2	64	6,3
8611	173	41,2	195	46,4	21	5,0	10	2,4	21	5,0	339	41,2	373	45,3	54	6,6	22	2,7	35	4,3
8621	208	34,2	319	52,5	35	5,8	16	2,6	30	4,9	414	34,2	618	51,0	87	7,2	39	3,2	53	4,4
9001	239	46,8	172	33,7	49	9,6	11	2,2	40	7,8	473	46,3	339	33,2	101	9,9	24	2,4	84	8,2
9002	189	44,1	149	34,7	45	10,5	15	3,5	31	7,2	376	44,1	293	34,3	88	10,3	29	3,4	67	7,9
9011	298	56,4	129	24,4	50	9,5	10	1,9	41	7,8	588	55,9	255	24,2	99	9,4	20	1,9	90	8,6
9021	299	51,9	161	28,0	50	8,7	27	4,7	39	6,8	607	52,7	318	27,6	96	8,3	54	4,7	76	6,6
9022	151	35,3	193	45,1	25	5,8	32	7,5	27	6,3	302	35,4	380	44,5	55	6,4	66	7,7	51	6,0
9031	234	54,8	114	26,7	41	9,6	5	1,2	33	7,7	465	54,4	232	27,2	75	8,8	12	1,4	70	8,2
9042	223	41,4	206	38,2	58	10,8	11	2,0	41	7,6	448	41,5	410	38,0	120	11,1	23	2,1	78	7,2
9043	346	43,3	270	33,8	98	12,3	15	1,9	70	8,8	685	43,1	543	34,2	186	11,7	30	1,9	146	9,2
9101	310	54,2	144	25,2	53	9,3	11	1,9	54	9,4	622	54,5	282	24,7	106	9,3	24	2,1	108	9,5
9102	307	46,7	220	33,4	66	10,0	11	1,7	54	8,2	619	47,1	437	33,3	135	10,3	23	1,8	100	7,6
9111	341	59,7	106	18,6	58	10,2	10	1,8	56	9,8	675	59,3	212	18,6	117	10,3	20	1,8	114	10,0
9121	346	60,0	111	19,2	68	11,8	6	1,0	46	8,0	696	60,3	219	19,0	127	11,0	12	1,0	101	8,7
9211	258	51,7	166	33,3	37	7,4	11	2,2	27	5,4	510	51,0	334	33,4	68	6,8	25	2,5	63	6,3
9221	340	58,1	150	25,6	46	7,9	12	2,1	37	6,3	675	57,6	294	25,1	92	7,9	22	1,9	88	7,5
9223	359	51,9	201	29,0	61	8,8	18	2,6	53	7,7	696	50,8	387	28,2	131	9,6	42	3,1	114	8,3
9226	349	48,9	237	33,2	67	9,4	24	3,4	36	5,0	697	49,0	473	33,3	130	9,1	48	3,4	74	5,2
9301	349	54,7	175	27,4	51	8,0	18	2,8	45	7,1	702	55,1	351	27,6	96	7,5	35	2,7	90	7,1
9302	344	57,8	122	20,5	61	10,3	18	3,0	50	8,4	699	58,7	239	20,1	119	10,0	34	2,9	99	8,3
9311	293	58,4	113	22,5	41	8,2	10	2,0	45	9,0	580	57,8	223	22,2	88	8,8	19	1,9	93	9,3
9312	405	54,7	198	26,7	55	7,4	15	2,0	68	9,2	807	54,7	393	26,6	111	7,5	32	2,2	133	9,0
9313	293	58,6	123	24,6	35	7,0	5	1,0	44	8,8	581	58,3	247	24,8	70	7,0	13	1,3	86	8,6
9402	492	51,0	288	29,8	86	8,9	24	2,5	75	7,8	955	49,6	576	29,9	187	9,7	47	2,4	159	8,3
9403	303	51,4	198	33,6	38	6,4	16	2,7	35	5,9	591	50,3	391	33,3	81	6,9	31	2,6	81	6,9
9413	411	53,8	240	31,4	48	6,3	21	2,7	44	5,8	814	53,4	482	31,6	96	6,3	48	3,1	84	5,5
9421	230	51,5	150	33,6	25	5,6	9	2,0	33	7,4	444	49,6	310	34,6	48	5,4	20	2,2	74	8,3
9422	338	57,6	153	26,1	37	6,3	9	1,5	50	8,5	660	56,4	310	26,5	78	6,7	16	1,4	107	9,1
9423	216	49,3	159	36,3	17	3,9	13	3,0	33	7,5	419	48,1	326	37,4	37	4,2	25	2,9	65	7,5
9424	335	51,0	188	28,6	74	11,3	12	1,8	48	7,3	660	50,5	375	28,7	141	10,8	30	2,3	100	7,7
9501	359	58,3	190	30,8	16	2,6	11	1,8	40	6,5	728	59,4	365	29,8	32	2,6	24	2,0	77	6,3
9511	177	37,4	212	44,8	39	8,2	8	1,7	37	7,8	354	37,7	423	45,0	79	8,4	19	2,0	65	6,9
9512	164	38,8	185	43,7	45	10,6	7	1,7	22	5,2	325	38,6	362	43,0	91	10,8	19	2,3	45	5,3
9513	237	49,3	172	35,8	36	7,5	9	1,9	27	5,6	467	48,8	338	35,4	72	7,5	22	2,3	57	6,0
9514	213	45,5	164	35,0	39	8,3	16	3,4	36	7,7	422	45,2	328	35,2	78	8,4	32	3,4	73	7,8
9521	151	30,4	250	50,4	52	10,5	11	2,2	32	6,5	301	30,5	502	50,8	102	10,3	21	2,1	62	6,3
9522	222	44,1	169	33,6	55	10,9	13	2,6	44	8,7	432	43,1	344	34,3	108	10,8	25	2,5	94	9,4
9531	205	41,9	203	41,5	41	8,4	14	2,9	26	5,3	416	42,6	403	41,3	82	8,4	27	2,8	48	4,9
9532	259	51,7	154	30,7	51	10,2	8	1,6	29	5,8	517	51,7	296	29,6	113	11,3	17	1,7	57	5,7
9533	206	48,6	132	31,1	48	11,3	11	2,6	27	6,4	414	48,9	263	31,1	95	11,2	22	2,6	53	6,3
9551	50	35,2	71	50,0	16	11,3	1	0,7	4	2,8	97	34,6	142	50,7	32	11,4	1	0,4	8	2,9
9601	369	48,7	229	30,3	77	10,2	19	2,5	63	8,3	733	48,4	462	30,5	150	9,9	40	2,6	128	8,5
9602	238	44,7	195	36,6	48	9,0	15	2,8	37	6,9	468	44,2	392	37,0	92	8,7	30	2,8	77	7,3
9603	311	49,1	217	34,2	37	5,8	25	3,9	44	6,9	615	48,7	435	34,5	71	5,6	46	3,6	95	7,5
9604	298	46,3	211	32,8	63	9,8	17	2,6	54	8,4	586	45,6	422	32,8	124	9,6	34	2,6	120	9,3
9721	269	58,2	128	27,7	24	5,2	6	1,3	35	7,6	538	58,0	248	26,7	49	5,3	12	1,3	81	8,7
zus.	98644	42,8	91892	39,9	17085	7,4	7808	3,4	15037	6,5	195284	42,7	180182	39,4	36614	8,0	16209	3,5	29585	6,5

Stimm-bezirke	von den sonstigen gültigen Erststimmen entfielen auf den Bewerber von													
	F.D.P.		ödp		BFB		NPD		STATT		FW		PBC	
	Zahl	%	Zahl	%	Zahl	%	Zahl	%	Zahl	%	Zahl	%	Zahl	%
	31	32	33	34	35	36	37	38	39	40	41	42	43	44
8322	12	2,5	8	1,6	1	0,2	4	0,8	1	0,2	9	1,8	5	1,0
8331	15	2,1	13	1,8	5	0,7	2	0,3	4	0,6	17	2,4	8	1,1
8403	6	1,5	11	2,7	-	-	1	0,2	2	0,5	10	2,5	3	0,7
8404	9	1,2	10	1,3	1	0,1	5	0,7	4	0,5	13	1,7	1	0,1
8411	7	1,6	10	2,2	-	-	5	1,1	3	0,7	10	2,2	-	-
8412	10	2,2	7	1,5	-	-	4	0,9	2	0,4	12	2,6	3	0,6
8413	12	2,1	20	3,5	1	0,2	1	0,2	4	0,7	18	3,1	2	0,3
8431	14	2,4	5	0,9	-	-	1	0,2	1	0,2	8	1,4	2	0,3
8503	7	1,6	7	1,6	1	0,2	-	-	-	-	9	2,1	-	-
8504	14	2,6	6	1,1	1	0,2	6	1,1	2	0,4	9	1,7	1	0,2
8601	8	1,6	13	2,5	2	0,4	2	0,4	1	0,2	6	1,2	1	0,2
8611	7	1,7	2	0,5	1	0,2	2	0,5	-	-	8	1,9	1	0,2
8621	5	0,8	12	2,0	-	-	3	0,5	-	-	7	1,2	3	0,5
9001	12	2,3	15	2,9	1	0,2	2	0,4	2	0,4	8	1,6	-	-
9002	13	3,0	8	1,9	4	0,9	1	0,2	-	-	5	1,2	-	-
9011	19	3,6	6	1,1	2	0,4	2	0,4	3	0,6	7	1,3	2	0,4
9021	13	2,3	11	1,9	3	0,5	1	0,2	2	0,3	8	1,4	1	0,2
9022	9	2,1	4	0,9	1	0,2	2	0,5	1	0,2	10	2,3	-	-
9031	11	2,6	8	1,9	1	0,2	2	0,5	1	0,2	10	2,3	-	-
9042	9	1,7	19	3,5	1	0,2	3	0,6	1	0,2	7	1,3	1	0,2
9043	29	3,6	14	1,8	2	0,3	5	0,6	3	0,4	14	1,8	3	0,4
9101	24	4,2	10	1,7	3	0,5	3	0,5	-	-	11	1,9	3	0,5
9102	22	3,3	13	2,0	3	0,5	-	-	1	0,2	14	2,1	1	0,2
9111	21	3,7	14	2,5	1	0,2	1	0,2	2	0,4	14	2,5	3	0,5
9121	17	2,9	12	2,1	2	0,3	1	0,2	1	0,2	11	1,9	2	0,3
9211	15	3,0	6	1,2	-	-	1	0,2	2	0,4	3	0,6	-	-
9221	19	3,2	8	1,4	-	-	2	0,3	1	0,2	7	1,2	-	-
9223	17	2,5	9	1,3	3	0,4	3	0,4	3	0,4	17	2,5	1	0,1
9226	10	1,4	6	0,8	2	0,3	2	0,3	2	0,3	11	1,5	3	0,4
9301	21	3,3	8	1,3	3	0,5	-	-	2	0,3	10	1,6	1	0,2
9302	23	3,9	7	1,2	4	0,7	2	0,3	2	0,3	10	1,7	2	0,3
9311	25	5,0	13	2,6	1	0,2	1	0,2	-	-	5	1,0	-	-
9312	30	4,0	12	1,6	2	0,3	-	-	2	0,3	17	2,3	5	0,7
9313	17	3,4	17	3,4	-	-	-	-	-	-	6	1,2	4	0,8
9402	28	2,9	21	2,2	2	0,2	4	0,4	2	0,2	16	1,7	2	0,2
9403	12	2,0	9	1,5	1	0,2	2	0,3	-	-	10	1,7	1	0,2
9413	17	2,2	8	1,0	2	0,3	2	0,3	2	0,3	11	1,4	2	0,3
9421	9	2,0	5	1,1	2	0,4	2	0,4	2	0,4	7	1,6	6	1,3
9422	18	3,1	10	1,7	3	0,5	1	0,2	2	0,3	13	2,2	3	0,5
9423	5	1,1	5	1,1	3	0,7	7	1,6	-	-	11	2,5	2	0,5
9424	15	2,3	11	1,7	2	0,3	1	0,2	-	-	17	2,6	2	0,3
9501	22	3,6	1	0,2	2	0,3	2	0,3	-	-	11	1,8	2	0,3
9511	8	1,7	12	2,5	1	0,2	1	0,2	2	0,4	12	2,5	1	0,2
9512	8	1,9	6	1,4	1	0,2	-	-	-	-	6	1,4	1	0,2
9513	8	1,7	3	0,6	1	0,2	4	0,8	-	-	8	1,7	3	0,6
9514	7	1,5	9	1,9	-	-	2	0,4	3	0,6	12	2,6	3	0,6
9521	11	2,2	12	2,4	-	-	3	0,6	-	-	5	1,0	1	0,2
9522	13	2,6	5	1,0	4	0,8	3	0,6	1	0,2	12	2,4	6	1,2
9531	10	2,0	6	1,2	-	-	3	0,6	2	0,4	5	1,0	-	-
9532	8	1,6	6	1,2	-	-	2	0,4	1	0,2	11	2,2	1	0,2
9533	9	2,1	12	2,8	1	0,2	2	0,5	-	-	3	0,7	-	-
9551	1	0,7	-	-	-	-	3	2,1	-	-	-	-	-	-
9601	24	3,2	5	0,7	5	0,7	7	0,9	2	0,3	19	2,5	1	0,1
9602	13	2,4	7	1,3	1	0,2	3	0,6	5	0,9	6	1,1	2	0,4
9603	18	2,8	2	0,3	2	0,3	8	1,3	1	0,2	9	1,4	4	0,6
9604	16	2,5	7	1,1	3	0,5	-	-	1	0,2	19	3,0	8	1,2
9721	8	1,7	9	1,9	2	0,4	1	0,2	1	0,2	13	2,8	1	0,2
zus.	4150	1,8	3178	1,4	702	0,3	1425	0,6	794	0,3	3669	1,6	1119	0,5

Stimmbezirke	von den sonstigen gültigen Erst- und Zweitstimmen entfielen auf													
	F.D.P.		ödp		BFB		NPD		STATT		FW		PBC	
	Zahl	%	Zahl	%	Zahl	%	Zahl	%	Zahl	%	Zahl	%	Zahl	%
	45	46	47	48	49	50	51	52	52	54	55	56	57	58
8322	26	2,7	16	1,7	1	0,1	8	0,8	1	0,1	15	1,5	9	0,9
8331	36	2,5	24	1,7	9	0,6	6	0,4	5	0,3	30	2,1	15	1,0
8403	14	1,8	18	2,3	-	-	2	0,3	4	0,5	16	2,0	6	0,8
8404	23	1,5	16	1,1	2	0,1	9	0,6	7	0,5	24	1,6	2	0,1
8411	20	2,2	18	2,0	1	0,1	7	0,8	4	0,4	17	1,9	1	0,1
8412	17	1,9	14	1,5	-	-	9	1,0	4	0,4	20	2,2	6	0,7
8413	23	2,0	33	2,9	5	0,4	4	0,3	5	0,4	31	2,7	3	0,3
8431	27	2,3	7	0,6	-	-	3	0,3	3	0,3	16	1,4	4	0,3
8503	17	2,0	13	1,5	3	0,4	1	0,1	1	0,1	17	2,0	-	-
8504	26	2,4	10	0,9	1	0,1	11	1,0	7	0,6	14	1,3	1	0,1
8601	15	1,5	21	2,1	2	0,2	6	0,6	3	0,3	15	1,5	2	0,2
8611	12	1,5	4	0,5	1	0,1	2	0,2	1	0,1	14	1,7	1	0,1
8621	10	0,8	20	1,7	-	-	5	0,4	1	0,1	13	1,1	4	0,3
9001	27	2,6	29	2,8	3	0,3	6	0,6	3	0,3	15	1,5	1	0,1
9002	27	3,2	17	2,0	7	0,8	3	0,4	-	-	13	1,5	-	-
9011	47	4,5	11	1,0	3	0,3	4	0,4	6	0,6	14	1,3	5	0,5
9021	26	2,3	20	1,7	5	0,4	4	0,3	4	0,3	16	1,4	1	0,1
9022	19	2,2	8	0,9	1	0,1	4	0,5	1	0,1	18	2,1	-	-
9031	27	3,2	15	1,8	2	0,2	4	0,5	2	0,2	19	2,2	1	0,1
9042	20	1,9	37	3,4	1	0,1	4	0,4	2	0,2	11	1,0	3	0,3
9043	66	4,2	25	1,6	8	0,5	9	0,6	4	0,3	27	1,7	7	0,4
9101	45	3,9	20	1,8	5	0,4	7	0,6	1	0,1	24	2,1	6	0,5
9102	42	3,2	24	1,8	5	0,4	1	0,1	1	0,1	25	1,9	2	0,2
9111	45	4,0	29	2,5	2	0,2	1	0,1	3	0,3	28	2,5	6	0,5
9121	46	4,0	25	2,2	2	0,2	2	0,2	2	0,2	21	1,8	3	0,3
9211	38	3,8	15	1,5	-	-	2	0,2	3	0,3	5	0,5	-	-
9221	46	3,9	17	1,5	-	-	6	0,5	2	0,2	16	1,4	1	0,1
9223	41	3,0	19	1,4	6	0,4	7	0,5	5	0,4	35	2,6	1	0,1
9226	27	1,9	13	0,9	3	0,2	4	0,3	3	0,2	21	1,5	3	0,2
9301	42	3,3	15	1,2	6	0,5	1	0,1	3	0,2	22	1,7	1	0,1
9302	46	3,9	13	1,1	7	0,6	5	0,4	3	0,3	20	1,7	5	0,4
9311	52	5,2	26	2,6	1	0,1	1	0,1	3	0,3	9	0,9	1	0,1
9312	60	4,1	22	1,5	6	0,4	-	-	2	0,1	35	2,4	8	0,5
9313	38	3,8	26	2,6	-	-	-	-	-	-	14	1,4	8	0,8
9402	62	3,2	42	2,2	4	0,2	8	0,4	2	0,1	35	1,8	6	0,3
9403	30	2,6	19	1,6	2	0,2	6	0,5	-	-	22	1,9	2	0,2
9413	32	2,1	14	0,9	5	0,3	2	0,1	2	0,1	25	1,6	4	0,3
9421	24	2,7	10	1,1	3	0,3	5	0,6	2	0,2	16	1,8	14	1,6
9422	39	3,3	22	1,9	3	0,3	1	0,1	6	0,5	28	2,4	8	0,7
9423	12	1,4	10	1,1	5	0,6	13	1,5	-	-	21	2,4	4	0,5
9424	37	2,8	23	1,8	3	0,2	2	0,2	-	-	31	2,4	4	0,3
9501	43	3,5	2	0,2	5	0,4	5	0,4	-	-	19	1,5	3	0,2
9511	11	1,2	24	2,6	4	0,4	2	0,2	3	0,3	20	2,1	1	0,1
9512	18	2,1	13	1,5	2	0,2	-	-	-	-	10	1,2	2	0,2
9513	18	1,9	7	0,7	3	0,3	7	0,7	1	0,1	17	1,8	4	0,4
9514	17	1,8	17	1,8	-	-	5	0,5	6	0,6	23	2,5	5	0,5
9521	22	2,2	24	2,4	-	-	6	0,6	-	-	8	0,8	2	0,2
9522	32	3,2	12	1,2	8	0,8	5	0,5	2	0,2	25	2,5	10	1,0
9531	18	1,8	10	1,0	1	0,1	5	0,5	5	0,5	9	0,9	-	-
9532	16	1,6	13	1,3	-	-	3	0,3	3	0,3	20	2,0	2	0,2
9533	20	2,4	21	2,5	3	0,4	2	0,2	-	-	7	0,8	-	-
9551	2	0,7	-	-	-	-	4	1,4	-	-	1	0,4	1	0,4
9601	55	3,6	10	0,7	11	0,7	14	0,9	2	0,1	34	2,2	2	0,1
9602	28	2,6	15	1,4	3	0,3	6	0,6	6	0,6	16	1,5	3	0,3
9603	42	3,3	5	0,4	5	0,4	16	1,3	2	0,2	19	1,5	6	0,5
9604	42	3,3	18	1,4	5	0,4	-	-	1	0,1	35	2,7	19	1,5
9721	21	2,3	19	2,0	3	0,3	3	0,3	3	0,3	31	3,3	1	0,1
zus.	8955	2,0	5903	1,3	1424	0,3	2778	0,6	1452	0,3	6887	1,5	2186	0,5