

2841

Dr. Wild

Statistisches  
Jahrbuch

der  
Stadt Nürnberg

Herausgegeben vom Statistischen Amt

Zwanzigster Jahrgang

für 1929



Fränkische Verlagsanstalt & Buchdruckerei, G. m. b. H., Nürnberg

# Statistisches Jahrbuch der Stadt Nürnberg


---

Herausgegeben vom Statistischen Amt

---

Zwanzigster Jahrgang

Für 1929



Fränkische Verlagsanstalt & Buchdruckerei, G. m. b. H., Nürnberg

## Vorwort.

M

it dem Statistischen Jahrbuch der Stadt Nürnberg für 1929 erscheint zum 20. Mal dieses Nachschlagebuch.

396 Tabellen enthalten den Niederschlag der Tatsachen und Geschehnisse des Jahres 1929 in der Stadt Nürnberg, auf populationistischem, wirtschaftlichem, sozialem, kulturellem und verwaltungstatistischem Gebiet.

Das Statistische Jahrbuch und der Verwaltungsbericht der Stadt Nürnberg, der gleichfalls vom Statistischen Amte herausgegeben wird, sind die beiden Standard-Werke, aus denen sich der Kommunalpolitiker, wie auch der Nürnberger Bürger informiert, aber auch außenstehende Praktiker und Wissenschaftler den Stoff zu ihren kommunalpolitischen Arbeiten herholen.

Durch diese beiden Veröffentlichungen des Statistischen Amtes ist für die engere und weitere Allgemeinheit ein Dienst von nicht abzuschätzender Weite geleistet. Ein Statistisches Amt kann seine Arbeiten nicht durch Ausstellungen, nicht durch Filmvorführungen propagieren und werbend auftreten, es kann nur still dienen und sich damit bescheiden, die Bausteine zum „Bau und Leben des sozialen Körpers Stadt“ herbeizuschaffen und systematisch geordnet darzubieten.

Auf kommunalem Gebiete interessieren heute besonders drei Fragenkomplexe: Das Sein und Werden, die schulische Ausbildung und die gesundheitliche und sportliche Fürsorge der städtischen Bevölkerung.

Der Abschnitt „Kirche und Schule“ und der Abschnitt „Soziale Fürsorge, Gesundheitswesen, Spiel und Sport“ warten deshalb wieder mit einer Reihe von neuen Tabellen auf, um noch mehr Licht in die auf diesem Gebiete getroffenen Maßnahmen und die geleistete Arbeit zu bringen.

Die Tausende von Zahlen, die im Jahrbuch aneinander gereiht sind, sind das Ergebnis vielwöchigen Fleißes und vielwöchiger Mühe vieler städtischer Beamter, das aber in seiner Vollständigkeit nur durch die Mithilfe der verschiedensten öffentlichen und privaten Stellen erreicht werden konnte.

Inspektor Zahn war mit der Sammlung des Materials und seiner Drucklegung beauftragt.

Nürnberg, den 30. Juni 1930.

Statistisches Amt

Professor Dr. Meyer.

# Inhaltsverzeichnis.

Tabellen:

I. Naturverhältnisse .....	1—9
II. Boden, Bauten und Wohnungswesen.....	10—37
III. Bevölkerungsstand .....	38—46
IV. Bevölkerungsbewegung.....	47—105
V. Wasser, Licht und Kraft.....	106—116
VI. Öffentliche Sicherheit und Reinlichkeit.....	117—135
VII. Landwirtschaft und Viehhaltung.....	136—140
VIII. Märkte, Preise, Löhne und Verbrauch .....	141—164
IX. Gewerbe .....	165—175
X. Verkehr .....	176—194
XI. Kirche und Schule .....	195—237
XII. Bildung und Unterhaltung.....	238—248
XIII. Soziale Fürsorge, Gesundheitswesen, Spiel und Sport....	249—370
XIV. Recht.....	371—382
XV. Staatssteuern und Wahlen.....	383—387
XVI. Allgemeine Verwaltung und Finanzwesen der Stadt .....	388—396

---

Alphabetisches Straßen-Verzeichnis .....	Seite 189—215
Alphabetisches Sachregister, Plan und Grenzbeschreibung der statistischen Bezirke .....	Seite 216 ff.

---

## Vorbemerkung.

Bei Benutzung des Jahrbuches ist im allgemeinen zu beachten, daß ein Strich (—) an Stelle einer Zahl aufzufassen ist als „nicht vorhanden“ oder „null“, ein Punkt (.) dagegen als „nicht bekannt“.

# I. Naturverhältnisse.

## Hauptergebnisse der Wetterbeobachtung.

Jahr	Luftdruck <sup>1)</sup> mm			Lufttemperatur <sup>1)</sup>			Luftfeuchtigkeit <sup>1)</sup>		Mittlerer Be- mö- lungsg- rad <sup>6)</sup> in %	Niederschlagsmenge		Größte Schnee- höhe <sup>7)</sup> cm
	mitt- lerer	höch- ster <sup>2)</sup>	tief- ster <sup>3)</sup>	mitt- lere °C	höchste °C <sup>4)</sup>	tiefste °C <sup>5)</sup>	mitt- lere in %	ge- ringste in %		Summe mm	größter Tages- niederschlag mm	
Durchschnitt 1881/1920	734,4	757,7	705,7	8,5	37,3	-27,8	75	10	64	600	78,1 <sup>9)</sup>	35 <sup>7)</sup>
1927	733,7	749,4	713,7	9,1	32,8	-19,3	76,7	25	64,8	771,8	38,7 <sup>10)</sup>	6 <sup>8)</sup>
1928	734,3	748,9	707,3	9,6	35,7	-12,0	74,8	19	59,4	552,6	22,8 <sup>10)</sup>	4 <sup>8)</sup>
1929	734,4	752,5	717,8	8,8	34,9	-26,0	76,9	16	57,3	458,8	16,8 <sup>10)</sup>	22 <sup>8)</sup>

<sup>1)</sup> Beobachtungsstelle: früher Hauptfeuerwache, 310,6 m Seehöhe; 1921—1925: Waisenhaus, 309,1 m Seehöhe; ab 1. November 1925: Altersheim, Seehöhe 310,88 m. — Der Feuchtigkeitsgehalt der Luft wird in Prozenten derjenigen Feuchtigkeitsmenge ausgedrückt, welche bei der jeweils herrschenden Temperatur die Luft überhaupt aufzunehmen vermöchte. <sup>2)</sup> Der höchste Luftdruck wurde beobachtet: 1881/1920 am 16. Januar 1882, 1927 am 26. November, 1928 am 7. Februar, 1929 am 9. Januar. <sup>3)</sup> Der tiefste Luftdruck wurde erreicht 1881/1920 am 7. Januar 1912, 1927 am 9. November, 1928 am 25. November, 1929 am 16. Januar. <sup>4)</sup> Die höchste Lufttemperatur wurde erreicht 1881/1920 am 18. August 1892, 1927 am 1. Juni, 1928 am 15. Juli, 1929 am 23. Juli. <sup>5)</sup> Die tiefste Lufttemperatur wurde erreicht 1881/1920 am 19. Januar 1893, 1927 am 20. Dezember, 1928 am 2. Januar, 1929 am 12. Februar. Aus früheren Beobachtungsreihen stammen die Zahlen: höchste Lufttemperatur 38,7° am 20. Juli 1846; tiefste — 34,4° am 2. Januar 1830. <sup>6)</sup> Beobachtungsstelle: Bestnerturm, 380 m Seehöhe. — Der Grad der Himmelsbewölkung wird fortlaufend allföndlich geschätzt. <sup>7)</sup> Schneehöhen werden seit 1889 bestimmt, die größte Schneehöhe mit 35 cm wurde am 19. Februar 1895 festgestellt. <sup>8)</sup> Diese Schneehöhe wurde erreicht 1927: am 22. Februar, 1928: am 18. Februar, 12. März und 19. bis 23. Dezember, 1929: am 27. und 28. Januar. <sup>9)</sup> Platzregen am 2. Juni 1903 von 3 Stunden 36 Minuten Dauer. <sup>10)</sup> Am 10. November 1927, bzw. am 21. August 1928, bzw. am 19. Mai 1929.

## Luftdruck, Luft- und Wassertemperatur. <sup>1)</sup>

Zeit	Luftdruck					Lufttemperatur					Wasser-temperatur der Beginn		
	mitt- lerer mm	höchster		tiefster		mitt- lere °C	höchste		tiefste		mitt- lere °C	höch- ste °C	tief- ste °C
		mm	Monats- tag	mm	Monats- tag		°C	Monats- tag	°C	Monats- tag			
<b>Jahr 1929</b>													
Januar .	739,1	752,5	9.	717,8	16.	-5,0	6,1	20.	-16,6	30.	0,5	4,0	-2,0
Februar .	736,4	748,0	21.	725,4	25.	-8,6	9,6	23.	-26,0	12.	-0,5	0,0	-2,0
März . .	740,4	750,1	1.	731,8	5. u. 31.	3,6	18,8	22.	-15,7	3.	4,4	8,0	0,0
April . .	731,5	745,2	18.	718,9	2.	5,3	24,0	29.	-10,8	6.	6,3	11,0	1,0
Mai . . .	733,4	738,9	11.	727,1	6.	15,0	29,3	27.	3,1	11.	12,7	18,2	9,1
Juni . . .	733,2	740,6	11.	721,0	6.	16,4	29,0	20.	4,3	28.	14,3	17,0	11,0
Juli . . .	734,5	743,1	11.	727,1	1.	19,8	34,0	23.	8,7	11.	16,1	20,5	12,0
August . .	734,0	738,4	23. u. 24.	724,7	1.	19,0	32,1	28.	7,1	21.	15,2	17,5	12,6
Septemb..	735,9	746,3	25.	725,1	20.	17,4	34,1	2.	2,1	25.	14,1	17,8	10,8
Oktober .	730,5	742,5	15.	719,8	26.	11,3	27,7	4.	0,5	28.	9,7	14,0	7,0
November	731,8	744,5	4.	718,6	14.	5,0	14,2	29.	-2,8	21.	5,4	7,3	4,0
Dezember.	732,4	749,0	18.	719,9	24.	4,0	13,6	5.	-8,4	21.	4,3	7,1	0,0
1929	734,4	752,5	9. I.	717,8	16. I.	8,6	34,9	23. VII.	-26,0	12. II.	8,6	20,5	-2,0
1928	734,3	748,9	7 II.	707,3	25. XI.	9,6	33,7	15. VII.	-12,0	2. I.	9,8	22,6	0,0

<sup>1)</sup> Beobachtungsstelle: Für Luftdruck und Lufttemperatur Altersheim, für Wassertemperatur Begniz, bei der Schwabmühle.

1. Naturverhältnisse.

3]

Sonstige Ergebnisse der Wetterbeobachtung.

Jahr	Sonnen- schein- stunden <sup>1)</sup> im ganzen	Sehr sonnige	Sonnige	Mäßig sonnige	Sonnen- arme	Tage mit			Wassertemperaturen der Pegnitz		
		Tage <sup>2)</sup>				Regen ≥0,1 mm <sup>3)</sup>	Schnee ≥0,1 mm <sup>3)</sup>	Ge- witt- tern	mittlere	höchste	tiefste
1927	1486	25	72	82	186	165	29	30	9,5	18,0	0,0
1928	1796	54	87	64	161	134	31	29	9,8	22,0	0,0
1929	1668	113	69	78	83	120	37	23	8,6	20,5	- 2,0

<sup>1)</sup> Unter Sonnenscheindauer ist hier die Zeit verstanden, in der die Sonne wahrnehmbaren Schatten erzeugt. <sup>2)</sup> Als „sehr sonnig“ wird ein Tag bezeichnet, wenn die Sonnenscheindauer länger ist als  $\frac{1}{2}$  Lichttag; als „sonnig“, wenn sie zwischen  $\frac{1}{2}$  und  $\frac{3}{4}$  Lichttag, als „mäßig sonnig“, wenn sie zwischen  $\frac{1}{4}$  und  $\frac{1}{2}$  Lichttag beträgt und als „sonnenarm“, wenn sie kürzer ist als  $\frac{1}{4}$  Lichttag. „Lichttag“ bedeutet hierbei die Zeit zwischen Sonnenaufgang und Sonnenuntergang. <sup>3)</sup> Meßbare Niederschläge sind solche, welche den Boden mindestens 0,1 mm hoch bedecken. Niederschlagshöhe für Schnee ist Schmelzwasserhöhe. — Der ergiebigste Regen des Jahres 1928 fiel am 21. August mit 1 Stunde 5 Minuten Dauer und 22,8 mm Anfall, der des Jahres 1929 am 18. Mai mit 19 Stunden Dauer und 16,8 mm Anfall. — Letzter Schnee des Frühjahres 1928 am 11. Mai, 1929 am 25. April; erster Schnee des Herbstes 1928 am 28. November, 1929 am 15. November. Höchste Schneedecke 1928 mit 4 cm am 18. Februar, 12. März, 19. bis 23. Dezember, 1929 mit 22 cm am 27. und 28. Januar. Dauer der Schneedecke 1928 = 14 Tage, 1929 = 68 Tage.

4]

Sonnenschein, Bewölkung und Luftfeuchtigkeit.

Zeit	Sonnen- schein- (Stunden <sup>1)</sup> ) im ganzen	Sehr sonnige	Sonnige	Mäßig sonnige	Sonnen- arme	Mittlerer Bewöl- kungsgrad in %	Mittlere Luft- feuchtigkeit in %
		Tage <sup>2)</sup>					
Jahr 1929							
Januar	36,15	6	4	6	5	69,2	93,0
Februar	89,15	3	2	8	10	41,9	85,1
März	117,45	12	7	4	4	50,9	76,2
April	151,15	7	10	6	6	60,9	68,6
Mai	202,15	10	10	5	5	55,5	65,8
Juni	182,30	9	5	8	7	62,6	67,0
Juli	242,45	14	6	7	4	49,6	66,0
August	234,00	17	3	4	7	57,6	70,3
September	210,00	18	7	4	1	36,0	66,7
Oktober	99,45	5	7	11	8	66,7	81,5
November	52,15	5	5	8	12	68,3	95,5
Dezember	49,45	7	3	7	14	68,1	86,7
1929	1667,45	113	69	78	83	57,3	76,9
1928	1796	54	87	64	161	59,4	74,8

<sup>1)</sup> Unter Sonnenscheindauer ist hier die Zeit verstanden, in der die Sonne wahrnehmbaren Schatten erzeugt. <sup>2)</sup> Als „sehr sonnig“ wird ein Tag bezeichnet, wenn die Sonnenscheindauer länger ist als  $\frac{1}{2}$  Lichttag; als „sonnig“, wenn sie zwischen  $\frac{1}{2}$  und  $\frac{3}{4}$  Lichttag, als „mäßig sonnig“, wenn sie zwischen  $\frac{1}{4}$  und  $\frac{1}{2}$  Lichttag beträgt und als „sonnenarm“, wenn sie kürzer ist als  $\frac{1}{4}$  Lichttag. „Lichttag“ bedeutet hierbei die Zeit zwischen Sonnenaufgang und Sonnenuntergang.

5]

Niederschläge und besondere atmosphärische Erscheinungen.<sup>1)</sup>

Zeit	Höhe der gemeinen Nieder- schläge in mm	Zahl der Tage mit								Zahl der Ge- witter	
		meßbaren Nieder- schlägen	Regen ≥0,1 mm	Schnee ≥0,1 mm	Graupeln	Hagel	stärkerem Nebel <sup>2)</sup>	Tau	Reif		Ge- wittern
Jahr 1929											
Januar	35,4	17	—	17	—	—	13	—	2	—	—
Februar	21,4	12	3	9	1	—	20	—	7	—	—
März	8,2	6	2	4	3	—	14	1	10	—	—
April	36,8	14	9	5	4	—	4	4	6	—	—
Mai	44,0	9	9	—	—	—	6	11	—	1	1
Juni	60,9	15	15	—	—	—	3	12	—	4	4
Juli	68,0	14	14	—	—	—	9	10	—	9	9
August	35,5	11	11	—	1	—	10	2	—	3	3
September	18,3	10	10	—	—	—	15	10	—	6	6
Oktober	53,7	14	14	—	1	—	14	13	—	—	—
November	22,2	14	14	—	—	—	10	7	10	—	—
Dezember	54,4	21	19	2	3	—	10	2	3	—	—
1929	458,8	157	120	37	13	—	128	72	38	23	23
1928	552,6	165	134	31	18	1	100	79	45	29	56

<sup>1)</sup> Meßbare Niederschläge sind solche, welche den Boden mindestens 0,1 mm hoch bedecken. Niederschlagshöhe für Schnee, Graupeln und Hagel ist Schmelzwasserhöhe. — <sup>2)</sup> Ausgenommen sind Bodennebel.

**Pegelstand der Pegnitz und Grundwasserstand.**

[6]

Zeit	Pegelstand <sup>1)</sup>			Durchschnittl. Grundwasserstand über dem Meereshorizont <sup>2)</sup>	
	höchster	tiefster	durchschnittl.	Mayplatz	Hübnersplatz
	in cm über dem Nullpunkt				
Jahr 1929					
Januar . . . . .	58	16	29	292, <sup>543</sup>	295, <sup>633</sup>
Februar . . . . .	70	23	32	292, <sup>503</sup>	295, <sup>522</sup>
März . . . . .	45	12	29	293, <sup>093</sup>	295, <sup>843</sup>
April . . . . .	53	23	32	293, <sup>133</sup>	295, <sup>993</sup>
Mai . . . . .	41	8, <sup>5</sup>	29	292, <sup>913</sup>	295, <sup>783</sup>
Juni . . . . .	40	12	25	293, <sup>033</sup>	295, <sup>733</sup>
Juli . . . . .	32	7	22	292, <sup>933</sup>	295, <sup>573</sup>
August . . . . .	29	10	23	293, <sup>493</sup>	—
September . . . . .	29	9	21	292, <sup>973</sup>	295, <sup>873</sup>
Oktober . . . . .	32, <sup>5</sup>	12, <sup>5</sup>	24	294, <sup>073</sup>	295, <sup>643</sup>
November . . . . .	32	12, <sup>5</sup>	23	293, <sup>043</sup>	295, <sup>833</sup>
Dezember . . . . .	50	10	28	293, <sup>083</sup>	296, <sup>093</sup>
1929	70	7	26	293, <sup>14</sup>	295, <sup>81</sup>
1928	119	14	35	292, <sup>78</sup>	295, <sup>49</sup>

<sup>1)</sup> Der Pegelstand wird ständig durch den selbstschreibenden Fern-Pegel im Bauhof 2/II, Zimmer Nr. 12, aufgezeichnet. <sup>2)</sup> Der Grundwasserstand wird allwöchentlich einmal festgestellt; Meereshorizont der Rohroberkante am Mayplatz = 294,000 m, am Hübnersplatz = 297,400 m.

**Pegelstand der Pegnitz in Hersbruck, Lauf und Nürnberg.**

[7]

Ort der Messung	Pegelstand								
	1928					1929			
	höchster	tiefster		durchschnittl.	cm	höchster	tiefster		durchschnittl.
	cm	Monat	cm	Monat		cm	Monat	cm	Monat
Hersbruck . . . . .	140	Januar	-40	Juli	11	44	März	-43	Juli
Lauf . . . . .	80	Februar	17	August	41	57	März/Dez.	20	Sept.
Nürnberg:									
a) Museumsbrücke	119	Februar	14	Sept.	35	70	Februar	7	Juli
b) Ledererfleg . .	157	"	-36	"	2	52	April	-34	Oktober

**Höchste Jahrespegelstände an den Hauptpegeln der Pegnitz.**

[8]

Jahr	Michelfeld	Hohenstadt	Hersbruck	Lauf	Behringersdorf	Nürnberg Mus.-Pegel
1927	165	162	158	102	385	164
1928	149	125	140	80	395	119
1929	130	61	44	57	193	70

**Bodenwärme. <sup>1)</sup>**

[9]

Zeit	Bodenwärme in °C					
	bei 1,5 m Tiefe			bei 3,0 m Tiefe		
	höchste	tiefste	durchschnittl.	höchste	tiefste	durchschnittl.
<b>Jahr 1929</b>						
Januar . . . . .	7,0	3,0	4,4	9,0	5,5	7,3
Februar . . . . .	3,1	0,9	2,4	5,9	2,1	4,2
März . . . . .	3,5	0,7	1,6	5,2	3,7	4,5
April . . . . .	6,8	1,9	4,6	7,2	4,4	5,4
Mai . . . . .	14,1	4,1	9,7	9,6	5,4	7,4
Juni . . . . .	15,3	11,1	14,1	11,6	10,1	10,8
Juli . . . . .	15,3	13,6	15,8	12,6	9,8	11,1
August . . . . .	17,5	16,3	16,9	14,7	13,7	14,2
September . . . . .	17,3	13,4	15,9	15,3	14,4	14,6
Oktober . . . . .	15,9	11,7	13,9	15,1	13,5	14,1
November . . . . .	12,2	8,0	9,4	13,6	9,7	11,5
Dezember . . . . .	9,1	5,9	7,5	11,4	8,1	9,8
1929	17,5	0,7	9,7	15,3	2,1	9,6
1928	18,9	4,0	10,8	15,3	5,7	10,8

<sup>1)</sup> In Betracht kommen die drei Messstellen am Erödelmarkt, Jakobplatz und Feststadel, woselbst allwöchentlich je 1 Messung bei 1,5 und 3,0 m Tiefe vorgenommen wird.

## II. Boden, Bauen und Wohnungswesen.

### Entwicklung des Stadtgebiets.

Zeit	Bezeichnung des Gebiets	Fläche in ha
Ende 1919 . . . . .	Gesamtfläche des Stadtgebiets	6 584,71
1. August 1920 . . . . .	Einverleibung der Gemeinde Ziegelstein . . . . .	264,00
19. Dezember 1920 . . . . .	„ aus dem Forstbezirk Erlenstegen . . . . .	166,72
15. Juni 1922 . . . . .	„ der Gemeinde Röthenbach bei Schweinau . . . . .	290,26
15. „ 1922 . . . . .	„ „ „ Eibach . . . . .	413,40
15. „ 1922 . . . . .	„ „ „ Reichelsdorf . . . . .	352,73
15. „ 1922 . . . . .	„ „ „ Mühlfhof-Krottenbach . . . . .	302,15
22. Juli 1922 . . . . .	„ „ „ Hoher Moos u. Buchenbühl . . . . .	355,80
1. November 1923 . . . . .	„ „ „ Sohe . . . . .	134,17
1. „ 1923 . . . . .	„ „ „ Almoshof . . . . .	219,56
1. „ 1923 . . . . .	„ „ „ Schnepfenreuth . . . . .	152,53
1. „ 1923 . . . . .	„ „ „ Zergabelshof . . . . .	76,30
1. Mai 1924 . . . . .	„ „ „ Buch . . . . .	466,50
26. August 1925 . . . . .	„ aus dem Forstbezirk Zergabelshof . . . . .	82,33
27. Oktober 1927 . . . . .	„ aus dem Forstbezirk Kraftshof . . . . .	0,60
1. April 1928 . . . . .	„ der Gemeinde Hofles . . . . .	175,67
	Flächenberichtigungen in Gleißhammer, Eibach, Reichelsdorf . . . . .	— 0,05
1. Januar 1929 . . . . .	Einverleibung aus Forstbezirk Eibach . . . . .	8,74
1. Januar 1930 . . . . .	Einverleibung der Gemeinde Kraftshof . . . . .	201,35 1)
	Flächenberichtigung und Ausverleibung nach Stein . . . . .	— 0,50
	Gesamtfläche am 1. Januar 1930	10 247,28 1)

1) Vorläufige Feststellung.

### Aufteilung des Stadtgebiets. Tabelle I.

Gebietsteile	Fläche 2)		Bodenbenutzung	Fläche 3)	
	in ha	in %		in ha	in %
<b>Jahr 1930</b>			<b>Jahr 1930</b>		
Innenstadt Sebalb <sup>1)</sup> . . . . .	75,77	0,74	Mit Häusern bebaute Grundstücke (einschl. Hofräume u. Hausgärten)	1 628,48	15,89
Innenstadt Lorenz <sup>1)</sup> . . . . .	84,90	0,83	Wege und Straßen (einschließlich Eisenbahnen)	1 209,58	11,81
Sebalder Burgfrieden <sup>2)</sup> . . . . .	331,78	3,24	Öffentl. Park- und Gartenanlagen	280,08	2,73
Lorenzer Burgfrieden <sup>2)</sup> . . . . .	643,78	6,28	Wasserflächen einschl. des Dugendteiches	147,50	1,44
Einverleibte Vororte Sebalb	3 866,81	37,73	Begräbnisplätze	100,07	0,98
Einverleibte Vororte Lorenz	5 244,23	51,18	Land- und forstwirtschaftlich benutzte und übrige Flächen . . . . .	6 880,97	67,15
Zusammen <sup>3)</sup>	10 247,28	100,00	Zusammen <sup>3)</sup>	10 247,28	100,00

1) Als Grenze zwischen Sebalder und Lorenzer Seite gilt der Pegnitzfluß, und zwar, soweit derselbe im Stadtgebiete in mehrere Arme geteilt ist, dessen nördlicher Hauptarm (= Grenze der 2 Stadesamtsbezirke). 2) Der Burgfrieden umfaßt die Steuergemeinden a) auf der Sebalder Stadtseite: Wöhrd, Gärten bei Wöhrd, Gärten h. d. Feste, St. Johannis mit Großweidenmühle, Kienweg, b) auf der Lorenzer Stadtseite: Gostenhof, Kleinweidenmühle, Galgenhof, St. Peter, Steinbühl und Tafelhof. 3) Fläche am 1. Januar 1930 (vorläufige Feststellung).

### Aufteilung des Stadtgebiets. Tabelle II. (Nach Stadtbezirken.)

Stadtbezirke und Stadtteile	Fläche 1930 in ha	Anwesende Personen am 16. VI. 1925	Davon		Auf 1 ha treffen Personen	Wohnungen	Haus-haltungen
			männlich	weiblich			
<b>Bezirk</b>							
1 S . . . . .	2,352	766	358	408	326	192	232
2 „ . . . . .	2,678	501	210	291	187	128	160
3 „ . . . . .	2,476	671	284	387	271	168	191
4 „ . . . . .	1,835	783	345	438	405	208	244
5 „ . . . . .	3,028	1 537	767	770	508	391	453
6 „ . . . . .	3,015	1 068	499	569	354	265	309
7 „ . . . . .	1,636	973	456	517	595	233	271
8 „ . . . . .	5,880	971	437	534	165	273	301
9 „ . . . . .	1,727	884	407	477	512	258	292



Noch: Aufteilung des Stadtgebietes. Tabelle II. (Nach Stadtbezirken.)

[Noch: 12]

Stadtbezirke und Stadtteile	Fläche 1930 in ha	Anwesende Personen am 16. VI. 1925	Davon		Auf 1 ha treffen Personen	Wohnungen am 16. V. 1927 (Reichswohnungszählung)	Häus- haltungen
			männlich	weiblich			
<b>Bezirk</b>							
10 S	3,001	988	453	535	329	283	312
11 "	1,287	676	328	348	525	180	215
12 "	2,815	346	160	186	123	89	107
13 "	2,685	629	237	392	234	99	118
14 "	1,539	591	261	330	384	157	169
15 "	1,827	1 026	480	546	562	259	306
16 "	1,615	802	385	417	497	206	230
17 "	2,634	703	290	413	267	161	189
18 "	3,067	809	355	454	264	238	272
19 "	1,073	745	340	405	694	204	228
20 "	1,281	913	444	469	713	242	264
21 "	0,976	661	317	344	677	179	213
22 "	1,512	736	321	415	487	203	232
23 "	1,523	705	325	380	387	216	239
24 "	3,035	823	381	442	271	242	256
25 "	1,421	864	398	466	608	248	291
26 "	1,545	899	425	474	582	252	295
27 "	4,423	881	408	473	199	244	277
28 "	1,224	786	372	414	642	218	235
29 "	1,574	665	305	360	422	180	206
30 "	4,134	978	458	520	237	276	299
31 "	5,184	681	314	367	131	173	205
<b>Innenstadt Gebälde</b>	<b>74,402</b>	<b>25 061</b>	<b>11 520</b>	<b>13 541</b>	<b>337</b>	<b>6 665</b>	<b>7 611</b>
<b>Bezirk</b>							
32 S	12,654	2 496	1 111	1 385	197	619	707
33 "	18,027	1 542	625	917	86	382	430
34 "	8,746	1 721	811	910	197	478	518
35 "	6,737	2 085	984	1 101	309	528	594
36 "	4,781	1 501	705	796	314	402	448
37 "	3,122	2 032	981	1 051	651	485	564
38 "	4,897	1 940	933	1 007	396	490	574
39 "	13,900	1 905	890	1 015	137	455	537
40 "	7,187	2 259	1 085	1 174	315	491	591
41 "	58,988	2 520	1 198	1 322	43	445	509
43 "	4,091	1 437	724	713	351	338	410
44 "	61,675	1 540	722	818	25	392	447
45 "	12,413	2 057	956	1 101	166	538	605
46 "	144,383	1 483	673	810	10	402	453
47 "	5,038	1 516	711	805	301	372	438
48 "	2,390	1 851	849	1 002	774	428	501
49 "	4,775	1 522	637	885	319	372	424
50 "	4,870	1 535	733	802	315	389	433
51 "	3,672	1 648	791	857	449	390	457
52 "	9,528	2 052	971	1 081	215	515	590
53 "	9,886	1 383	535	848	140	379	445
54 "	9,133	1 833	828	1 005	201	488	558
55 "	6,283	1 847	807	1 040	294	505	579
56 "	9,872	1 959	814	1 145	198	538	609
57 "	1,366	1 117	531	586	818	270	304
58 "	22,573	1 877	864	1 013	83	487	554
59 "	3,585	1 506	714	792	420	408	444
60 "	3,032	1 720	801	919	567	456	506
61 "	11,770	1 976	856	1 120	168	538	620
62 "	20,006	1 921	779	1 142	96	479	565
63 "	2,714	1 659	800	859	611	423	487
64 "	11,202	1 671	762	909	149	433	486
65 "	6,104	2 707	1 204	1 503	443	666	769
66 "	11,367	3 097	1 378	1 629	265	798	880
67 "	93,542	2 607	1 236	1 371	28	651	738
73 "	42,601	1 565	772	793	37	320	387
74 "	31,322	1 825	876	949	58	406	483
75 "	32,564	3 699	1 609	2 090	114	549	624
76 "	5,722	1 767	805	962	309	453	534
77 "	5,251	1 943	907	1 036	370	419	519

## II. Boden, Bauten und Wohnungswesen.

Nach: 12]

Nach: Aufteilung des Stadtgebiets. Tabelle II. (Nach Stadtbezirken.)

Stadtbezirke und Stadtteile	Fläche 1930 in ha	Anwesende Personen am 16. VI. 1925	Davon		Auf 1 ha treffen Personen	Woh- nungen  (am 16. V. 1927 Reichswohnungszählung)	Haus- haltungen
			männlich	weiblich			
<b>Bezirk</b>							
78 S . . . . .	3,765	1 582	726	856	420	436	496
79 " . . . . .	9,074	1 658	735	923	183	474	526
80 " . . . . .	19,072	1 628	618	1 010	85	385	445
81 " . . . . .	10,785	1 605	732	873	149	417	467
82 " . . . . .	18,745	1 911	889	1 022	102	592	664
83 " . . . . .	3,418	1 794	872	922	525	386	463
84 " . . . . .	11,010	1 433	674	759	130	366	418
85 " . . . . .	9,318	1 520	724	796	163	348	428
86 " . . . . .	6,304	1 855	884	971	294	517	597
87 " . . . . .	4,437	1 672	807	865	377	407	458
88 " . . . . .	23,350	909	423	486	39	390	447
89 " . . . . .	103,103	1 872	894	978	18	440	524
<b>Außenstadt Sebalb</b>	<b>954,121</b>	<b>95 670</b>	<b>43 946</b>	<b>51 724</b>	<b>100</b>	<b>23 735</b>	<b>27 254</b>
<b>Bezirk</b>							
42 S Erlenstegen .	476,833	1 470	691	779	3	329	360
68 " Grob. h. B.	206,251	994	473	521	5	211	235
69 " Ebl. Boh. M.	92,713	2 080	1 054	1 026	22	359	486
70 " Ebl. Buchenb.	297,186	1 090	569	521	4	183	250
71 " Ziegelstein	282,041	621	312	309	2	194	209
72 " Kleinr. Thon	216,407	954	461	493	4	206	225
90 " Schmiegling	40,727	1 824	879	945	45	464	536
91 " Wehendorf	342,892	644	344	300	2	132	140
92 " Schnepperr.	141,087	312	161	151	2	60	75
93 " Rohe	131,497	366	165	201	3	73	83
94 " Almoshof	224,681	816	406	410	4	184	194
95 " Buch	465,464	965	460	505	2	229	245
96 " Pöfles	175,670	196	100	96	1	44	43
97 " Kraftshof	201,060	512	244	268	3	145	139
<b>Eingeliegende Vororte Sebalb</b>	<b>3 295,289</b>	<b>12 844</b>	<b>6 319</b>	<b>6 525</b>	<b>4</b>	<b>2 813</b>	<b>3 220</b>
<b>Bezirk</b>							
1 L . . . . .	2,916	548	236	312	188	160	181
2 " . . . . .	1,036	835	385	450	420	233	260
3 " . . . . .	1,761	407	179	228	231	105	125
4 " . . . . .	2,705	772	368	404	285	207	228
5 " . . . . .	1,504	717	325	392	477	209	237
6 " . . . . .	3,305	884	401	483	267	234	270
7 " . . . . .	2,049	733	322	411	358	184	217
8 " . . . . .	1,589	286	118	168	180	83	91
9 " . . . . .	2,640	333	137	196	126	86	95
10 " . . . . .	2,138	488	270	218	228	98	111
11 " . . . . .	2,234	466	196	270	209	117	138
12 " . . . . .	1,466	598	258	340	408	165	178
13 " . . . . .	2,226	537	256	281	241	144	169
14 " . . . . .	2,664	832	427	405	312	151	162
15 " . . . . .	1,744	625	351	274	358	78	80
16 " . . . . .	2,287	474	237	237	207	114	127
17 " . . . . .	4,318	606	266	340	140	152	165
18 " . . . . .	4,294	488	327	161	114	74	81
19 " . . . . .	6,423	534	240	294	83	134	166
20 " . . . . .	0,837	743	356	387	793	207	239
21 " . . . . .	1,498	714	335	379	477	220	238
22 " . . . . .	4,076	892	459	433	219	176	194
23 " . . . . .	4,893	1 001	482	519	205	174	192
24 " . . . . .	4,953	597	263	334	120	144	164
25 " . . . . .	1,814	698	317	381	365	194	212
26 " . . . . .	2,093	670	318	352	320	182	201
27 " . . . . .	0,761	416	213	203	547	110	119
28 " . . . . .	1,175	693	323	370	590	193	219
29 " . . . . .	1,325	639	305	334	482	188	218
30 " . . . . .	2,335	928	414	514	397	248	280

Noch: Aufteilung des Stadtgebiets. Tabelle II. (Nach Stadtbezirken.)

[Noch: 12]

Stadtbezirke und Stadtteile	Fläche 1930 in ha	Anwesende Personen am 16. VI. 1925	Davon		Auf 1 ha treffen Personen	Wohn- nummern am 16. V. 1927 (Reichswohnungszählung)	Haus- haltungen
			männlich	weiblich			
31 L . . . . .	2,145	791	377	414	369	200	222
32 " . . . . .	2,143	523	231	292	244	143	164
33 " . . . . .	4,323	671	303	368	155	188	205
<b>Innenstadt Lorenz</b>	<b>84,820</b>	<b>21 139</b>	<b>9 995</b>	<b>11 144</b>	<b>249</b>	<b>5 295</b>	<b>5 948</b>
<b>Bezirk</b>							
34 L . . . . .	12,102	1 284	518	766	106	322	392
35 " . . . . .	23,080	937	425	512	41	264	295
36 " . . . . .	6,795	1 641	716	925	242	423	492
37 " . . . . .	12,876	1 571	719	852	121	399	461
38 " . . . . .	22,004	2 321	1 309	1 012	105	515	586
39 " . . . . .	4,997	2 242	1 046	1 196	449	594	687
40 " . . . . .	31,051	2 760	1 595	1 165	89	534	589
41 " . . . . .	16,957	1 985	964	1 021	117	446	504
42 " . . . . .	19,080	1 262	631	631	66	294	348
43 " . . . . .	30,118	1 927	978	949	64	428	503
45 " . . . . .	5,011	1 539	730	809	307	368	424
46 " . . . . .	51,908	1 533	729	804	30	373	426
47 " . . . . .	10,070	2 093	1 059	1 034	208	507	563
48 " . . . . .	2,468	2 013	989	1 024	815	466	548
49 " . . . . .	5,456	1 023	527	496	188	208	246
50 " . . . . .	1,531	1 443	660	783	943	341	389
51 " . . . . .	1,457	1 753	855	898	1 203	382	462
52 " . . . . .	6,740	3 078	1 515	1 563	457	800	904
53 " . . . . .	8,110	2 305	1 176	1 129	284	553	628
54 " . . . . .	2,346	1 772	852	920	755	447	508
55 " . . . . .	3,282	2 235	1 068	1 167	681	596	671
56 " . . . . .	2,278	1 771	850	921	745	472	521
57 " . . . . .	34,410	1 639	761	878	48	452	510
58 " . . . . .	4,055	1 618	751	867	399	428	483
59 " . . . . .	9,020	1 934	897	1 037	214	495	559
60 " . . . . .	5,043	1 515	675	840	300	405	465
61 " . . . . .	3,954	1 169	525	644	296	295	341
62 " . . . . .	4,843	1 657	773	884	342	433	516
63 " . . . . .	13,229	1 306	629	677	99	353	412
64 " . . . . .	4,731	1 841	819	1 022	389	487	556
65 " . . . . .	8,953	1 635	777	858	183	415	476
66 " . . . . .	6,392	1 663	788	875	260	394	456
67 " . . . . .	22,984	1 549	763	786	67	384	440
68 " . . . . .	16,534	1 560	743	817	94	350	414
69 " . . . . .	62,434	1 978	946	1 032	32	457	549
70 " . . . . .	35,814	1 535	755	780	43	355	415
74 " . . . . .	88,971	1 455	708	747	16	357	428
75 " . . . . .	2,957	2 003	971	1 032	677	445	527
76 " . . . . .	37,372	1 507	715	792	40	362	430
77 " . . . . .	89,368	2 514	1 224	1 290	28	686	775
78 " . . . . .	23,540	1 919	935	984	81	456	528
79 " . . . . .	26,795	1 340	645	695	50	483	541
80 " . . . . .	64,188	1 448	704	744	23	323	394
83 " . . . . .	140,513	1 963	966	997	14	437	509
84 " . . . . .	30,357	2 198	1 074	1 124	72	481	565
85 " . . . . .	3,459	1 968	990	978	569	442	518
86 " . . . . .	10,711	1 413	699	714	132	318	359
87 " . . . . .	6,456	2 357	1 127	1 230	365	584	662
88 " . . . . .	3,573	2 191	1 102	1 089	613	549	635
89 " . . . . .	2,642	1 577	772	805	597	377	436
90 " . . . . .	13,142	1 562	769	793	119	419	473
91 " . . . . .	4,398	2 125	1 046	1 079	483	523	594
92 " . . . . .	9,324	1 425	680	745	153	320	375
93 " . . . . .	8,611	1 632	784	848	190	356	414
94 " . . . . .	6,378	2 202	1 060	1 142	320	532	624
95 " . . . . .	4,620	2 291	1 098	1 193	496	543	614
96 " . . . . .	3,444	1 644	832	812	477	376	457
97 " . . . . .	3,216	1 891	910	981	588	498	523
98 " . . . . .	3,438	1 462	694	768	425	320	379
99 " . . . . .	2,584	1 415	675	740	548	355	408

# II. Boden, Banten und Wohnungsweisen.

Nach: 12]

Nach: Aufteilung des Stadtgebiets. Tabelle II. (Nach Stadtbezirken.)

Stadtbezirke und Stadtteile	Fläche 1930 in ha	Anwesende Personen am 16. VI. 1925	Davon		Auf 1 ha treffen Personen	Woh- nungen  am 16. V. 1927 (Reichswohnungszählung)	Haus- haltungen
			männlich	weiblich			
<b>Bezirk</b>							
100 L	2,524	1 277	620	657	506	340	367
101 "	6,870	1 927	907	1 020	280	525	585
102 "	22,013	1 778	715	1 063	81	398	470
103 "	24,882	1 533	703	830	62	399	467
104 "	24,013	1 489	715	774	62	202	220
105 "	5,148	1 751	789	962	340	462	521
106 "	4,400	1 603	768	835	364	442	504
107 "	7,509	2 027	976	1 051	270	539	595
108 "	2,445	1 363	638	725	557	333	381
109 "	2,072	1 430	672	758	690	321	380
110 "	2,800	1 355	628	727	484	355	390
111 "	4,475	1 973	928	1 045	441	521	577
112 "	3,231	2 062	992	1 070	640	536	599
113 "	3,183	2 408	1 122	1 286	757	604	671
114 "	3,186	2 265	1 083	1 182	711	608	677
115 "	4,810	2 076	1 014	1 062	432	542	612
116 "	3,451	1 839	872	967	533	518	572
117 "	3,365	1 914	923	991	569	494	573
118 "	5,824	1 882	902	980	323	485	550
119 "	4,272	2 377	1 122	1 255	556	639	696
120 "	3,267	1 857	889	968	568	476	527
121 "	5,958	2 148	1 042	1 106	361	505	563
122 "	8,960	1 787	861	926	199	434	497
123 "	19,351	2 109	1 031	1 078	109	583	655
124 "	5,663	2 013	969	1 044	355	553	625
125 "	3,002	1 618	775	843	539	441	501
126 "	27,277	1 727	843	884	63	393	464
127 "	5,610	2 418	1 234	1 184	409	564	645
128 "	5,236	2 440	1 244	1 196	466	542	639
129 "	11,351	2 176	1 085	1 091	192	520	577
130 "	18,206	1 232	617	615	68	348	408
132 "	160,621	1 684	722	962	11	457	481
133 "	256,702	1 817	871	946	7	538	585
134 "	3,638	2 135	1 040	1 095	603	562	623
135 "	4,889	2 563	1 248	1 315	524	621	720
136 "	2,842	1 723	831	892	606	447	506
137 "	7,173	1 835	865	970	256	441	510
138 "	4,444	1 748	838	910	393	415	480
139 "	8,072	1 485	696	789	184	391	437
140 "	3,654	1 584	745	839	433	434	475
141 "	8,969	1 889	869	1 020	211	540	598
142 "	34,612	1 930	958	972	56	497	580
143 "	32,161	3 091	1 488	1 603	96	673	781
144 "	59,615	1 753	875	878	29	428	493
145 "	5,787	1 634	764	870	282	420	481
146 "	5,248	1 766	842	924	337	457	532
147 "	10,818	1 701	821	880	157	428	483
148 "	15,049	1 908	918	990	127	487	561
149 "	3,314	1 570	736	834	473	404	476
150 "	3,756	1 954	909	1 045	520	515	568
151 "	6,468	1 652	758	894	255	415	475
152 "	8,192	1 196	528	668	146	326	368
153 "	2,666	1 426	683	743	556	363	405
154 "	12,779	1 166	487	679	91	244	263
155 "	26,223	1 266	551	715	48	322	380
156 "	110,611	1 138	543	595	10	290	326
<b>Außenstadt Lorenz</b>	<b>2 155,519</b>	<b>208 057</b>	<b>99 958</b>	<b>108 099</b>	<b>97</b>	<b>51 654</b>	<b>58 997</b>
<b>Bezirk</b>							
44 L Muggenhof	88,015	1 911	928	983	22	454	508
71 " Großt. b. Sch.	262,152	2 211	1 506	705	6	366	396
72 " Böfen u. Leyh	165,205	1 151	558	593	7	280	317
73 " Gebersdorf u. Meinr. b. Sch.	538,407	955	473	482	2	256	272
81 " Werderau	77,411	1 350	650	700	17	366	412

Noch: Aufteilung des Stadtgebiets. Tabelle II. (Nach Stadtbezirken.)

[ Noch: 12

Stadtbezirke und Stadtteile	Fläche 1930 in ha	Anwesende Personen am 16. VI. 1925	Davon		Auf 1 ha treffen Personen	Woh- nungen am 16. V. 1927 (Reichswohnungszählung)	Haus- haltungen
			männlich	weiblich			
<b>Bezirk</b>							
82 L. Gartenstadt	176,838	2 624	1 283	1 341	15	764	901
131 „ Rangierbhf.	399,561	3 471	1 729	1 742	9	958	1 036
157 „	57,472	3 428	1 692	1 736	60	802	905
158 „ Miegelhof	105,504	2 288	1 069	1 219	22	540	621
159 „	56,422	977	487	490	17	214	247
160 „	119,194	1 331	614	717	11	346	377
161 „ Berzabelshof	209,282	1 230	634	596	6	461	537
162 „ Röhrenb.-G. S. d.	245,509	1 637	782	855	7	382	417
163 „	234,650	1 216	566	650	5	321	341
164 „ Eibach	195,761	1 913	926	987	10	493	551
165 „ Reichelsdorf	356,058 <sup>1)</sup>	1 745	804	941	5	498	547
166 „ Mühlfhof- Krottenbach	295,448	993	460	533	3	259	275
<b>Einzelliegende Vororte Lorenz</b>	3 683,119	30 431	15 161	15 270	8	7 760	8 660
<b>Zusammenfassung:</b>							
<b>Innenstadt Sebald</b> (bestehend aus den Bezirken 1—31 S)	74,402	25 061	11 520	13 541	337	6 665	7 611
<b>Innenstadt Lorenz</b> (bestehend aus den Bezirken 1—33 L)	84,820	21 139	9 995	11 144	249	5 295	5 948
<b>Innenstadt zusammen</b>	159,222	46 200	21 515	24 685	290	11 960	13 559
<b>Außenstadt Sebald</b> (bestehend aus den Bezirken 32—41, 43—67, 73—89 S)	954,121	95 670	43 946	51 724	100	23 735	27 254
<b>Außenstadt Lorenz</b> (bestehend aus den Bezirken 34—43, 45—70, 74—80, 83 bis 130, 132—156 L)	2 155,519	208 057	99 958	108 099	97	51 654	58 997
<b>Außenstadt zusammen</b>	3 109,640	303 727	143 904	159 823	98	75 389	86 251
<b>Einzelliegende Vororte Sebald</b> (bestehend aus den Bezirken 42, 68 bis 72, 90—97 S)	3 295,299	12 844	6 319	6 525	4	2 813	3 220
<b>Einzelliegende Vororte Lorenz</b> (bestehend aus den Bezirken 44, 71 bis 73, 81—82, 131, 157—166 L)	3 683,119	30 431	15 161	15 270	8	7 760	8 660
<b>Einzelliegende Vororte zusammen</b>	6 978,418	43 275	21 480	21 795	6	10 573	11 880
<b>Gesamtstadt</b>							
Sebald	4 323,822	133 575	61 785	71 790	31	33 213	38 085
Lorenz	5 923,458	259 627	125 114	134 513	44	64 709	73 605
<b>Insgesamt</b>	10 247,280	393 202	186 899	206 303	38	97 922	111 690

<sup>1)</sup> Hierzu noch ausmündliches Gebiet 33,330 ha.

13]

Städtischer Grundbesitz.

Zeit	Städtischer Gesamtgrundbesitz in ha <sup>1)</sup>			Erwerbungen		Veräußerungen	
	innerhalb	außerhalb	zusammen <sup>1)</sup>	Fläche <sup>2)</sup>	Preis	Fläche <sup>2)</sup>	Preis
	des Stadtgebietes			qm	R.M.	qm	R.M.
31. März 1927	1 505,134	386,167	1 891,301	293 590 <sup>3)</sup>	1 582 942	27 650 <sup>4)</sup>	185 893
31. März 1928	1 632,176	403,022	2 035,198	173 600 <sup>4)</sup>	6 644 890	29 900 <sup>4)</sup>	2 666 400
31. März 1929	1 722,535	389,421	2 111,956	86 000 <sup>5)</sup> 1 800 <sup>5)</sup> 5,	7 710 750 16 200 <sup>5)</sup>	9 960 <sup>4)</sup>	645 000

<sup>1)</sup> Ohne den Besitz der Stiftungen und der Sparkasse. — Die Flächenangaben beziehen sich auf bebauten und unbebauten Grundbesitz ohne Straßenfläche, jedoch einschließlich der im Besitz der Stadtgemeinde Nürnberg befindlichen Gewässer (97,34 ha). <sup>2)</sup> Einließlich der unentgeltlich abgetretenen Flächen, jedoch ausschließlich der zahlreichen unentgeltlichen Abtretungen kleiner zur Straße entfallender Flächen. <sup>3)</sup> Darunter durch Verkauf einschließlich Tausch, soweit ein Wertbetrag festgesetzt wurde, 31. März 1927 = 293 590 qm, 31. März 1928 = 173 600 qm, 31. März 1929 = 86 000 und 1800 qm. <sup>4)</sup> Darunter durch Verkauf einschließlich Tausch, soweit ein Wertbetrag festgesetzt wurde, 31. März 1927 = 27 650 qm, 31. März 1928 = 29 900 qm, 31. März 1929 = 9 960 qm. <sup>5)</sup> Infolge Einberleibung der Gemeinde Höfles ab 1. April 1928.

14]

Reichswohnungszählung vom 16. Mai 1927.<sup>1)</sup> Tabelle I.

Vortrag	Innenstadt		Außenstadt		Einzelliegende Vororte		Gesamtstadt
	Seebald	Vorenz	Seebald	Vorenz	Seebald	Vorenz	
<b>Wohnungen</b>							
a) besetzte <sup>2)</sup>	6 654	5 286	23 714	51 599	2 621	7 740	97 614
b) leerstehende	11	9	21	55	3	20	119
c) insgesamt	6 665	5 295	23 735	51 654	2 624	7 760	97 733
<b>Wohnungen mit</b>							
1 Haushalt	5 770	4 668	20 382	44 625	2 224	6 873 <sup>3)</sup>	84 542
2 Haushaltungen	813	574	3 126	6 557	377	816	12 263
3 "	69	44	204	410	20	49	796
4 "	2	—	2	7	—	2	13
Gesamtzahl der besetzten Wohnungen	6 654	5 286	23 714	51 599	2 621	7 740 <sup>4)</sup>	97 614
Gesamtzahl der Haushaltungen	7 611	5 948	27 254	58 997	3 038	8 660	111 508
Gesamtzahl der Bewohner	25 068	19 950	95 176	208 539	12 496	31 867	393 096
Auf 1 Wohnung treffen durchschnittlich Bewohner	3,77	3,77	4,01	4,04	4,77	4,12	4,03
Auf 1 Wohnung treffen durchschnittlich Haushaltungen	1,14	1,13	1,15	1,14	1,16	1,12	1,14
Auf 1 Haushaltung treffen durchschnittlich Personen	3,29	3,35	3,49	3,53	4,11	3,68	3,53
Auf 1 Wohnraum treffen durchschnittlich Bewohner	0,94	0,89	0,91	0,93	1,05	0,99	0,96

<sup>1)</sup> Vgl. auch die ausführlichere Darstellung in der Beilage zum Statistischen Monatsbericht für Oktober 1927 und im Statistischen Jahrbuch 1927 Tab. 13—22. <sup>2)</sup> Die ausschließlich gewerblichen Zwecken dienenden Wohnräume sind hier nicht als Wohnräume mitgezählt. <sup>3)</sup> Außer dem 3 Notwohngelegenheiten (Lagerplatz, Bretterhütte, Eisenbahnwagen) mit 4+6+3, zusammen 13 Personen.

15]

Reichswohnungszählung vom 16. Mai 1927. Tabelle II.

Belegungsziffer für 1 Wohnung	Zahl der Wohnungen mit										
	1	2	3	4	5	6	7	8	9	10	11 u. mehr
	Wohnräumen und der nebenbezeichneten Belegung										
1 Person	349	658	1 307	646	130	29	14	5	—	1	—
2 Personen	208	892	5 295	6 157	1 456	466	145	39	8	7	3
3 "	125	743	6 641	11 695	3 481	1 373	485	149	44	20	12
4 "	52	365	4 796	10 943	3 708	1 791	819	340	89	34	14
5 "	10	142	2 408	7 022	2 684	1 425	775	423	105	51	18

Noch: Reichswohnungszählung vom 16. Mai 1927. Tabelle II.

[Noch: 15]

Belegungsziffer für 1 Wohnung	Zahl der Wohnungen mit										
	1	2	3	4	5	6	7	8	9	10	11 u. mehr
	Wohnräumen und der nebenbezeichneten Belegung										
6 Personen .	7	56	1 040	3 720	1 650	776	508	333	129	60	31
7 " .	7	27	482	1 906	891	430	263	197	101	38	35
8 " .	2	10	230	1 019	457	212	132	95	41	27	29
9 " .	3	7	109	456	261	87	63	50	32	19	15
10 " .	—	5	40	206	112	45	39	23	16	6	11
11 " .	—	—	13	93	64	23	15	16	6	3	6
12 " .	—	1	2	50	33	13	8	5	1	—	6
13 " .	—	—	2	16	24	9	7	3	3	3	2
14 " .	—	2	1	4	9	6	6	1	1	—	2
15 " .	—	—	—	—	3	1	1	2	—	1	1
über 15 " .	—	—	—	2	2	1	3	—	1	—	5
Zusammen	763	2 908	22 366	43 929	14 965	6 687	3 278	1 681	577	270	190
1 Haushaltung .	758	2 820	21 029	37 754	12 107	5 501	2 626	1 255	404	167	121
2 Haushaltungen .	5	87	1 305	5 883	2 629	1 074	595	381	154	97	53
3 " .	—	1	32	290	225	110	55	45	18	5	15
4 " .	—	—	—	2	4	2	2	—	1	1	1
Zusammen	763	2 908	22 366	43 929	14 965	6 687	3 278	1 681	577	270	190

Neu entstandene Wohngebäude, Wohnungen und Wohnräume.<sup>1)</sup>

[16]

Jahr	Neu entstandene					Auf 10 000 Einwohner kommen neu entstandene					Auf eine neu entstandene Wohnung kommen Wohnräume	Von 100 neu entstand. Wohn. waren Kleinw. mit 1—4 Wohnräumen
	Wohngebäude	Wohnungen	Kleinwohnungen mit 1—4 Wohn- räumen <sup>2)</sup>	Wohnräume (einschl. Küche)	heizbare Räume (einschl. Küche)	Wohngebäude	Wohnungen	Kleinwohnungen mit 1—4 Wohn- räumen <sup>2)</sup>	Wohnräume (einschl. Küche)	heizbare Räume (einschl. Küche)		
1927	526	2 194	1 826	8 389	6 335	13,13	54,75	45,57	209,36	158,10	3,83	83,23
1928	581	2 422	1 972	9 273	6 963	14,29	59,57	48,50	228,06	171,25	3,82	81,42
1929	503	2 026	1 507	8 802	7 256	12,21	49,20	36,60	213,74	176,20	4,34	74,38

<sup>1)</sup> Unter Wohngebäuden sind hier die vorwiegend zu Wohnzwecken dienenden Gebäude zu verstehen; sie umfassen die Wohnvordergebäude und die Wohnrückgebäude. Als Wohnungen und Wohnräume sind hier und in den folgenden Tabellen auch alle diejenigen mitgezählt, die sich in anderen als Wohngebäuden befinden. Die durch Abbruch und Umbau beseitigten Wohnungen (1927: 51; 1928: 72; 1929: 68) sind nicht in Abzug gebracht. <sup>2)</sup> Einschließlich Küche.

## Abgeschlossene Bauführungen und Abbrüche.

[17]

Art der Gebäude bzw. Bauvorhaben	Vollendet		Abgebrochen		Reinzu- bzw. Ab- gang (+ oder -)	
	1928	1929	1928	1929	1928	1929
A. Größere massive Gebäude.						
Wohnvordergebäude . . . . .	571	494	13	11	+ 558	+ 483
Wohnrückgebäude . . . . .	10	9	1	4	9	+ 5
Öffentlichen Zwecken dienende Ge- bäude und Anstalten . . . . .	12	3	2	—	+ 10	+ 3
Hotels, Vereinshäuser, Konzertsäle usw. . . . .	7	2	—	—	+ 7	+ 2
Geschäfts- und Kontorgebäude . . . . .	16	8	—	—	+ 16	+ 8
Lagergebäude, größere Rentisen usw. Fabrik-, Betriebs- und Werkstatt- gebäude . . . . .	43	38	6	6	+ 37	+ 32
Sonstige größere massive Gebäude . . . . .	29	16	2	3	+ 27	+ 13
Summe A	16	15	—	2	+ 16	+ 13
	704	585	24	26	+ 680	+ 559

## II. Boden, Bauten und Wohnungswesen.

Nach: 17]

Nach: Abgeschlossene Ausführungen und Abbrüche.

Art der Gebäude bzw. Bauvorhaben	Vollendet		Abgebrochen		Reinzu- bzw. Abgang (+ oder -)	
	1928	1929	1928	1929	1928	1929
<b>B. Auf-, An- und Umbauten an größeren massiven Gebäuden.</b>						
An Wohngebäuden . . . . .	461	382	—	—	+ 461	+ 382
An sonstigen größeren massiven Gebäuden . . . . .	249	248	—	—	+ 249	+ 248
Summe B	710	630	—	—	+ 710	+ 630
<b>C. Kleinere Baulichkeiten und sonstige Ausführungen.</b>						
Stallgebäude, Remisen, Regellbahnen, Bedürfnisanstalten und dergl. . . . .	225	250	31	50	+ 194	+ 200
Auf-, An- und Umbau an kleineren Baulichkeiten . . . . .	63	64	—	—	+ 63	+ 64
Einfriedigungen, Schutzbücher usw., Fassaden- und sonstige kleinere bauliche Änderungen . . . . .	803	724	—	—	+ 803	+ 724
Summe C	1 091	1 038	31	50	+ 1 060	+ 988

18]

### Die Bautätigkeit nach Stadtteilen.

J a h r	Innenstadt		Außenstadt		Einzelliegende Vororte		Gesamtstadt		
	Sebalder Seite	Lorenzer Seite	Sebalder Seite	Lorenzer Seite	Sebalder Seite	Lorenzer Seite	Sebalder Seite	Lorenzer Seite	zusammen
<b>Neu entstandene Wohngebäude</b>									
1927	—	—	52	205	57	212	109	417	526
1928	1	—	177	108	83	212	261	320	581
1929	—	—	100	124	86	193	186	317	503
<b>Neu entstandene sonstige Gebäude mit Wohnungen</b>									
1927	1	1	1	2	1	4	3	7	10
1928	—	—	6	8	—	1	6	9	15
1929	—	—	—	3	2	1	2	4	6
<b>Neu entstandene Wohnungen<sup>1)</sup>.</b>									
1927	12	3	285	1 421	92	381	389	1 805	2 194
1928	7	6	1 279	530	138	462	1 424	998	2 422
1929	3	1	567	970	123	362	693	1 333	2 026
<b>Neu entstandene Kleinwohnungen</b>									
1927	10	3	222	1 265	28	298	260	1 566	1 826
1928	4	4	1 202	353	47	362	1 253	719	1 972
1929	1	1	379	845	30	251	410	1 097	1 507

<sup>1)</sup> In den hier eingetragenen Zahlen sind alle neu entstandenen Wohnungen enthalten, also nicht nur die in neu gebauten Wohnhäusern und sonstigen Gebäuden zugegangenen Wohnungen, sondern auch die infolge An-, Auf- oder Umbauten entstandenen neuen Wohnungen.



**Gebäudebestand und -fortschreibung.**

[19]

Vortrag	Bestand nach der Fortschreibung am					
	1. Juli 1914	16. April 1925 Neu- aufnahme	1. Juli 1928	1. Jan. 1929	1. Juli 1929	1. Jan. 1930
Wohngebäude in						
der Innenstadt Sebalder Seite . .	2 071	1 870	1 870	1 871	1 871	1 871
„ „ Lorenzer „ . .	1 753	1 654	1 654	1 653	1 653	1 651
„ Außenstadt Sebalder „ . .	4 289	4 232	4 473	4 536	4 550	4 633
„ „ Lorenzer „ . .	7 868	8 076	8 457	8 525	8 543	8 642
den einzellieg. Vorort. Geb. „ . .	491	1 493	1 672	1 743	1 748	1 930
„ „ „ Lorenz. „ . .	935	2 554	3 154	3 290	3 316	3 482
der Gesamtstadt Sebalder „ . .	6 851	7 595	8 015	8 150	8 169	8 434
„ „ Lorenzer „ . .	10 556	12 284	13 265	13 468	13 512	13 775
Wohngebäude insgesamt . . . .	17 407	19 879	21 280	21 618	21 681	22 209
Sonstige Gebäude mit Wohnungen <sup>1)</sup>	529	1 067	1 095	1 104	1 107	1 111
Gebäude mit Wohnungen zusammen	17 936	20 946	22 375	22 722	22 788	23 320

<sup>1)</sup> Anstalten, Schulhäuser, Verwaltungsgebäude usw.**Wohnungsbestand und -fortschreibung.**

[20]

Vortrag	Bestand am			
	1. Juli 1914	16. April 1925 Neu- aufnahme	16. Mai 1927 Reichswohnungs- zählung	1. Januar 1930
Wohnungen insgesamt . . . . .	85 359	95 343	97 733	104 085
Kleinwohnungen mit				
1—4 Wohnräumen (einschl. Küche)	58 096	68 307	70 047	74 924
Wohnungen mit Gewerberäumen .	6 336	7 534	7 554	7 630
Wohnungen mit				
1 Wohnraum (bzw. Küche) . .	797	814	764	824
2 Wohnräumen (einschl. Küche) .	2 157	3 068	2 918	3 280
3 „ „ „ . .	17 391	21 561	22 394	24 142
4 „ „ „ . .	37 751	42 864	43 971	46 678
5 „ „ „ . .	12 292	14 854	14 985	15 764
6 „ „ „ . .	6 674	6 468	6 694	7 018
7 „ „ „ . .	3 761	2 996	3 286	3 448
8 „ „ „ . .	2 120	1 639	1 683	1 740
9 „ „ „ . .	1 175	612	578	660
10 u. mehr „ „ „ . .	1 241	467	460	531
Wohnungen in				
der Innenstadt Sebalder Seite . .	6 351	6 626	6 665	6 677
„ „ Lorenzer „ . .	4 989	5 281	5 295	5 284
„ Außenstadt Sebalder „ . .	22 240	23 150	23 735	25 705
„ „ Lorenzer „ . .	47 683	50 695	51 654	54 326
den einzellieg. Vorort. Geb. „ . .	1 088	2 489	2 624	3 123
„ „ „ Lorenz. „ . .	3 008	7 102	7 760	8 970
der Gesamtstadt Sebalder „ . .	29 679	32 265	33 024	35 505
„ „ Lorenzer „ . .	55 680	63 078	64 709	68 580

21] Die neu entstandenen Wohnungen.

Jahr	Neu entstandene Wohnungen mit																
	1	2	3	4	5	6	7	8	9	10 und mehr	1	2	3	4	5	6	7 und mehr
	Wohnräumen (einschl. Küche)										heizbaren Räumen (einschl. Küche)						
1927	1	78	945	802	176	141	14	14	7	16	9	1011	768	254	64	47	41
1928	1	88	1104	779	218	152	37	19	8	16	8	1215	803	181	48	103	64
1929	—	20	259	1228	267	165	27	25	16	19	10	331	771	656	92	91	75

22] Gemeinnützige Bautätigkeit.

Jahr	Durch gemeinnützige Bautätigkeit neu entstandene		Von den neu entstandenen Wohnungen hatten										
			1	2	3	4	5	6 und mehr	1	2	3	4	5 und mehr
	Gebäude	Woh- nungen	Wohnräume (einschl. Küche)						heizbare Räume (einschl. Küche)				
1927	429	1855	1	76	897	665	106	110	1	942	640	198	74
1928	423	1925	—	75	1054	602	119	75	—	1135	800	116	74
1929	331	1384	—	5	195	968	143	73	—	225	548	541	70

23] Bautätigkeit der Gartenstadt Nürnberg, eingetr. Baugenossenschaft m. b. H. 1911—1929.

Zeit	Wohn- gebäude	Wohnungen				
		zusammen	davon mit			
			3	4	5	6 und mehr
			Wohnräumen (einschl. Küche)			
1911 – 1920	267	269	—	155	91	23
1921—1925	232	357	3	134	200	20
1926	85	85	—	9	66	10
1927	98	98	—	79	11	8
1928	80	82	—	61	18	3
1929	48	48	—	41	5	2
Zusammen	810	939	3	479	391	66

24] Bautätigkeit der Baugesellschaft Werderau m. b. H. 1911—1929.

Zeit	Wohn- gebäude	Wohnungen					
		zusammen	davon mit				
			2	3	4	5	6 und mehr
			Wohnräumen (einschl. Küche)				
1911—1920	180	217	2	2	153	24	36
1921—1925	23	108	—	3	67	35	3
1926	8	32	—	—	22	10	—
1927	3	6	—	—	—	—	6
1928	6	24	—	4	12	6	2
1929	—	—	—	—	—	—	—
Zusammen	220	387	2	9	254	75	47

# Bautätigkeit der Gemeinnützigen Wohnungsbaugesellschaft der Stadt Nürnberg [25

m. b. H. 1918—1929.

Bauprogramme und Bauzeit	Häuser	Wohnungen						
		auf	davon mit					
			2	3	4	5	6	7
			Wohnräumen (einschl. Küche)					
Wohnanlage an der Ostendstraße 1918—1924	103	710 <sup>1)</sup>	—	149	456	105	—	—
Wohnanlage St. Johannis 1925—1929 (Bauteil I—VIII)	119	860 <sup>2)</sup>	8	238	510	76	28	—
Wohnanlage in Sibitzenhof 1927	87	847 <sup>3)</sup>	69	759	17	2	—	—
Wohnanlage am Nordbahnhof 1927—1928	111	1 034 <sup>4)</sup>	67	980	37	—	—	—
Wohnanlage in Sibitzenhof 1928/29								
Randbebauung	47	391 <sup>5)</sup>	—	43	332	6	10	—
Wohnanlage am Nordbahnhof 1928/29								
Randbebauung	15	114	—	—	104	4	6	—
Wohnanlage am Nordostbahnhof 1929	190	1 177 <sup>6)</sup>	1	886	276	7	4	3
Zusammen	672	5 133	145	3 005	1 732	200	48	3

<sup>1)</sup> Dazu kommen 9 Läden, 1 Zweigstelle der städt. Sparkasse, 1 Brausebad und 1 Mutterberatungsstelle. <sup>2)</sup> Dazu kommen 6 Läden und 5 Ateliers. <sup>3)</sup> Dazu kommen 8 Läden. <sup>4)</sup> Dazu kommen 8 Läden, 6 Ateliers und 1 Mutterberatungsstelle. <sup>5)</sup> Dazu kommen 7 Läden. <sup>6)</sup> Dazu kommen 9 Läden und 4 Ateliers.

## Bautätigkeit des Siedlungswerkes Nürnberg 1920—1929. [26

(Körperschaft des öffentlichen Rechtes.)

Jahr der Vollendung der Bauten	Wohn- gebäude	Wohnungen				
		zusammen	davon mit			
			3	4	5	6 und mehr
			Wohnräumen (einschl. Küche)			
1920—1925	558	562	5	22	435	100
1926	19	19	—	—	—	19
1927	37	37	—	—	—	37
1928	52	52	—	—	—	52
1929	49	49	—	—	—	49
Zusammen	715	719	5	22	435	257

## Mietpreise der Wohnungen. [27

Allgemeine Übersicht.

		Durchschnittlicher Jahresmietpreis in <i>RM</i> für eine Wohnung der Zwangsvermietachtung										
Erhebungs- zeit	mit 1 Wohn- raum	mit 2	mit 3	mit 4	mit 5	mit 6	mit 7	mit 8	mit 9	mit 10 u. mehr	ohne Rückzicht auf die Raumzahl	
	Wohnräumen (die Küche als Wohnraum mitgezählt)											
15. VI. 1914 <sup>1)</sup>	114,00	166,00	235,00	368,00	511,00	740,00	1 072,00	1 509,00	1 705,00	2 365,00	485,00	
1. I. 1924	18,80	27,00	38,16	59,88	83,16	120,48	174,36	245,40	277,44	384,84	78,96	
1. IV. 1924	57,00	83,00	117,50	184,00	255,50	370,00	536,00	754,50	852,50	1 182,50	242,50	
1. VII. 1924	68,40	99,60	141,00	220,80	306,60	444,00	643,20	905,40	1 023,00	1 419,00	291,00	
1. X. 1924	77,50	113,00	160,00	250,00	347,00	503,00	729,00	1 026,00	1 159,00	1 608,00	330,00	
1. I. 1925	85,50	124,50	176,25	276,00	383,25	555,00	804,00	1 131,75	1 278,75	1 773,75	363,75	
1. IV. 1925	91,20	132,80	188,00	294,40	408,80	592,00	857,60	1 207,20	1 364,00	1 892,00	388,00	
1. VII. 1925	96,85	141,10	199,70	312,85	434,30	629,05	911,15	1 282,70	1 449,25	2 010,25	412,30	
ab 1. VIII. 1925	108,30	157,70	223,25	349,60	485,45	703,00	1 018,40	1 433,55	1 619,75	2 246,75	460,75	
ab 1. VI. 1926 <sup>2)</sup>	114,00	166,00	235,00	368,00	511,00	740,00	1 072,00	1 509,00	1 705,00	2 365,00	485,00	
ab 1. IV. 1927 <sup>2)</sup>	125,40	182,60	258,50	404,80	562,10	814,00	1 179,20	1 659,90	1 875,50	2 601,50	533,50	
ab 1. X. 1927 <sup>2)</sup>	136,80	199,20	282,00	441,60	613,20	888,00	1 286,40	1 810,80	2 046,00	2 838,00	582,00	
ab 1. IV. 1929 <sup>2)</sup>	137,37	200,03	283,18	443,44	615,78	891,70	1 291,76	1 818,35	2 054,33	2 849,83	584,43	
ab 1. IV. 1930 <sup>2)</sup>	138,74	202,02	286,00	447,86	621,89	900,13	1 304,62	1 836,45	2 074,90	2 878,21	590,25	

<sup>1)</sup> Letzte Zählung der leerstehenden Wohnungen vor Kriegsausbruch. Da bei den Leerwohnungszählungen die Wohnungen in Neubauten, also besonders gut eingerichtete Wohnungen, verhältnismäßig stark vertreten sind, sind die Durchschnittspreise vornehmlich bei den mittleren und größeren Wohnungen bei solchen Zählungen höher als die Durchschnitte, die sich aus der Gesamtzahl der Wohnungen errechnen würden, gewesen. <sup>2)</sup> Wegen der Festsetzung der Berechnung vergleiche Tabelle 28.

28

Mietpreissetzungen.<sup>1)</sup>

Berechnungs-  zeit	Festsetzung in % aus der Friedensmiete und zwar für						Ge- samt- Pro- zent- satz	Sonderaufschläge in % für gewerb- liche Räume, bei einer Jahres- friedensmiete			
	Betriebs- und Verwal- tungskosten sowie Auf- wertungs- verzinsung	Instand- setzungs- arbeiten		staatliche Haus- steuer mit Ge- meinde- u. Kreis- umlagen	Zu- schlag zur Haus- steuer	Miet- zins- steuer		bis 600 RM	bis über 600 bis 1200 RM	über 1200 bis 1800 RM	über 1800 RM
		lau- fende	große								
Juni 1926 bis März 1927 ...	29 <sup>2)</sup>	16	7	11	11	26	100	—	2	2	7
April bis Sept. 1927	31	16	7	11	14	31	110	—	10	3)	3)
Oktober 1927 bis Dezember 1928	36	16	7	11	17	33	120	—	10	3)	3)
Januarbis März 1929	36	16	7	11	17	33	120	10	20	3)	3)
Ab April 1929 .....	36,6 <sup>4)</sup>	16	7	11	17	33	120,5 <sup>5)</sup>	10	20	3)	3)
Ab April 1930 .....	37,7 <sup>6)</sup>	16	7	11	17	33	121,7 <sup>6)</sup>	10	20	3)	3)

<sup>1)</sup> Mietpreissetzungen vom Oktober 1922 bis Mai 1926 siehe Statistisches Jahrbuch 1922/23 Tabelle 21/22, Jahrbuch 1925 Tabelle 50 und Jahrbuch 1928 Tabelle 29. <sup>2)</sup> Darunter 13 % für Aufwertungsverzinsung. <sup>3)</sup> Vom 1. Juli 1927 ab unterliegen die gewerblichen Räume mit einer Jahresfriedensmiete von über 1200 RM nicht mehr der Zwangsberwirtschaftung. <sup>4)</sup> Die Steigerung ist begründet durch Erhöhung der Gebühren für Straßenreinigung und Kanalbenützung. Eingeführt sind die Steigerungssätze für Wohnungen in Häusern mit Klärbortgruben; in Häusern mit gewöhnlichen Abortgruben beträgt der Gesamtprozentsatz 120,4 und in solchen mit Fäkalienabswemmung 120,6. <sup>5)</sup> Die Steigerung ist begründet durch Erhöhung des Wasserpreises, der Gebühren für Kanalbenützung, Grubenentleerung und Reibrichtabfuhr. Eingeführt sind die Steigerungssätze für Wohnungen in Häusern mit Klärbortgruben; in Häusern mit gewöhnlichen Abortgruben beträgt der Gesamtprozentsatz 121,5 und in solchen mit Fäkalienabswemmung 121,8.

29

Mietpreise der möblierten Zimmer.

Jahr	Der durchschnittliche Monatspreis in RM für ein heizbares möbliertes Zimmer einschließlich Bedienung betrug im											
	Januar	Februar	März	April	Mai	Juni	Juli	August	Sept.	Oktober	Nov.	Dez.
1927	30,00	30,00	30,00	33,00	33,00	33,00	33,00	33,00	33,00	36,00	36,00	36,00
1928	36,00	36,00	36,00	36,00	36,00	36,00	36,00	36,00	36,00	36,00	36,00	36,00
1929	36,00	36,00	36,00	36,00	36,00	36,00	36,00	36,00	36,00	36,00	36,00	36,00

30

Mieteinigungsamt.

Jahr	Eingelaufene Anträge										Erledigte Anträge				
	auf										durch				
	Mietanregung einfach, Genehmigung zur Untervermietung und Regelung sonstiger Angelegenheiten	Genehmigung o. Sonder- zuschläge für aliole Instandsetzungsarbeiten	Genehmigung o. Sonder- zuschläge für gewerb- liche Räume	Genehmigung zur Zurücknahme	Nachprüfung	Festsetzung der Notwendigkeit laufender Instandsetzungsarbeiten	Genehmigung eines Wohnungsaustausches, wenn der Vermieter nicht einverstanden ist	Entscheidung über die Egi- nung des Erlösraumes	Verworfen werden gegen die Beschlüsse des Miet- einigungsamtes	zusammen	Zurücknahme vor An- beraumung einer Sitzung	Zurücknahme während der Sitzung	Beschluß oder Vergleich im Verhandlungstermin	zusammen 1)	
1927	2 673	—	4	19	—	684	104	30	123	3 637	773	758	1 828	3 359	
1928	2 298	—	4	11	—	639	102	18	123	3 195	555	638	1 751	2 944	
1929	2 510	—	4	6	—	843	94	25	114	3 596	531	752	2 079	3 362	

<sup>1)</sup> Einschließlich der aus dem Vorjahre übernommenen Anträge, die erst im Berichtsjahr erledigt wurden.

Städtisches Wohnungsamt.<sup>1)</sup>

[31]

Jahr	beſchlag- nahmen Wohn- nungen	Zahl der				Erteilte Bezugsgenehmigung			Unter- gebrachte vollständig obdachloſe Familien	Ab- gelehnte Geſuche zu Vor- mer- kungen
		durch Rationierung <sup>2)</sup> erzielten Teilwohnungen				durch Zuwe- isungen im Tausch- wege	ſon- ſtige	zu- ſam- men		
		mit 1	mit 2	mit 3 u. m.	zu- ſam- men					
Zimmern										
1927	19	—	1	—	1	2 087	2 776	4 863	145	2 012
1928	27	—	—	—	—	2 625	2 867	5 492	140	2 143
1929	21	—	—	—	—	2 479	2 807	5 286	157	2 264

<sup>1)</sup> Bei Jahreschluß waren insgesamt 1927: 17 948, 1928: 20 087, 1929: 22 905 Wohnungsgesuche vorgemerkt, darunter 1927: 14 342, 1928: 15 429, 1929: 17 362 von Neuvermählten und 1927: 1117, 1928: 1267, 1929: 1140 von hierher veretzten Beamten. Die Minderung gegenüber dem Vorjahre ist auf die Vereiniung der Vornerkungslisten zurückzuführen, welche anschließend an die Zählung der Wohnungsuchenden im Mai 1927 durchgeführt wurde. <sup>2)</sup> Die Rationierung von Wohnungen ist gemäß § 7 der bayerischen Wohnungsmangelverordnung vom 29. März 1928 nicht mehr möglich.

## Wohnungsaufsicht.

[32]

Vortrag	1928	1929
Besichtigte Wohnungen		
a) infolge von Anzeigen	668	637
b) von Amts wegen	—	—
Besichtigte Wohnungen zusammen	668	637
Beanstandungen	827	1 039
Beanstandungsgründe:		
Bauliche Schäden	513	427
Gesundheitsschädliche Heizvorrichtungen und Feuerungen	10	62
Feuchtigkeit	120	173
Mangel an Licht und Luft	9	13
Unreinlichkeit	40	77
Überfüllung von Schlafräumen	21	46
Wißstände bezüglich der Abortverhältnisse, und zwar		
Mangel an Aborten	7	4
Schlechte bauliche Beschaffenheit der Aborte	8	20
Verletzung von Sitte und Anstand infolge der Abortverhältnisse	2	2
Übermäßig der Kälte und Wärme ausgesetzte Räume	5	24
Gegen die Sitlichkeit verstoßende Belegung der Schlafräume	12	27
Wißstände im Schlafgängerwesen, und zwar		
Mangel an Lagerstätten	7	4
Mangelnde Trennung der Geschlechter, unverschließbare Räume für weibliche Schlafgänger	2	2
Sonstige Beanstandungen	71	158

## Gebäudebrandversicherung.

[33]

Rech- nungs- jahr <sup>1)</sup>	In Kürnberg versicherte Gebäude <sup>2)</sup> bei Beginn des Rechnungs- jahres	Stamm- Versicherungs- summe bei Beginn des Rechnungsjahres <sup>3)</sup> <i>R.M.</i>	Jahresbeiträge		Erhobene Baunot- umlage <i>R.M.</i>	Brand- fälle	Versiche- rungssumme der betroffenen Gebäude und Zu- gehörungen <i>R.M.</i>	Ent- schädigungs- betrag <i>R.M.</i>
			gesetzliche	tatsächlich erhobene				
1926/27	54 894	870 282 390	1 082 236	649 335	405 450	173	10 384 260	93 517
1927/28	55 584	883 912 110 <sup>4)</sup>	1 098 549	659 125	335 902	226	12 427 130	119 208
1928/29	57 702	907 720 280 <sup>4)</sup>	1 127 917	544 070	— <sup>5)</sup>	310	13 969 460	79 322

<sup>1)</sup> Das Rechnungsjahr läuft vom 1. Okt. bis 30. Sept. <sup>2)</sup> Als Gebäude sind nicht nur alle Rückgebäude mitgezählt, sondern auch alle versicherten Werkstätten, Neubauten an den eigentlichen Gebäuden, Zwischenbauten, Verbindungsgänge, Schuppen, Treppenaufgänge, Ställe, Waschküchen, Dampfmaschine u. dgl. <sup>3)</sup> Einschließlich der Versicherungssumme der „Zugehörigkeiten“. <sup>4)</sup> Die Gesamtversicherungssumme (Pauschsumme) betrug 1927/28: 1 496 705 590 R.M., 1928/29: 1 541 734 100 Reichsmark. <sup>5)</sup> Da die Baunotumlage nicht mehr nachträglich, sondern wie der Beitrag im voraus erhoben wird, entfällt sie für 1928/29. Infolge dieser Umstellung werden für die 4 Versicherungsjahre 1929/30 mit 1932/33 je 1 Zehntel der Stammbeiträge mehr erhoben (z. B. für 1929/30 fünf statt vier Zehntel).

34]

**Hypothekenstatistik.<sup>1)</sup>**

Vortrag	1928			1929				
	Zahl der Hypo- theken zu- sammen	Belei- hungs- betrag in RM	Durch- schnittlicher Zinssuß der Buch- und Brief- Hypoth. io- wie Grund- schulden in %	Zahl der Buch- u. Brief- Hypoth. iowie Grund- schulden			Belei- hungs- betrag in RM	Durch- schnittlicher Zinssuß der Buch- und Brief- Hypoth. io- wie Grund- schulden in %
<b>A. Zugänge an zins- pflichtigen Hypotheken.</b>								
Insgesamt	2 735	51 945 409	7,37	2 739	101	2 840	49 686 426	7,70
<b>Darunter auf bebaute Grundstücke, und zwar</b>								
an I. Stelle . . .	1 784	36 149 515	7,13	1 639	49	1 688	32 452 778	7,48
" II. " . . .	370	6 807 831	7,04	429	26	455	6 282 624	8,10
" III. " . . .	268	4 079 286	7,82	303	15	318	5 673 804	7,92
" IV. " . . .	127	1 578 130	7,88	147	5	152	1 559 993	9,48
" V. u. f. Stelle .	186	3 390 647	8,05	221	6	227	3 717 227	8,71
Zusammen	2 735	51 945 409	7,37	2 739	101	2 840	49 686 426	7,70
<b>B. Rößungen von zinspf. Hypotheken.</b>								
Insgesamt	1 253	10 613 070	7,03	942	11	953	9 806 097	7,19
<b>Darunter b. bebauten Grundstücken, und zwar</b>								
an I. Stelle . . .	867	7 476 504	6,88	646	8	654	6 635 947	7,09
" II. " . . .	227	1 687 046	6,97	165	1	166	1 747 028	7,83
" III. " . . .	90	907 130	7,00	59	1	60	895 407	6,24
" IV. " . . .	35	288 307	7,46	39	1	40	184 576	7,34
" V. u. f. Stelle .	34	254 083	9,35	33	—	33	343 139	8,10
Zusammen	1 253	10 613 070	7,03	942	11	953	9 806 097	7,19
<b>C. Unverzinsl. Hypotheken</b>								
Zugänge . . . . .	552	6 458 654	—	62	560	622	4 731 512	—
Rößungen . . . . .	512	4 285 580	—	8	410	418	3 996 724	—

<sup>1)</sup> Diese Statistik ist auf Grund des vom Grundbuchamt beim Amtsgericht Nürnberg gelieferten Materials aufgestellt.

35]

**Bau-, Entwässerungs- und Bezugsgesuche.**

Art der Gesuche und der Gebäude	Ein- gereichte Gesuche	Davon			
		ge- nehmigt	ab- gewiesen	zurück- gezogen	b. Jahres- schluß noch nicht ver- theilt
Jahr 1928					
I. Baugesuche.					
A. Neubauten . . . . .	1135	869	26	41	199
B. Umbauten . . . . .	194	162	9	7	16
C. Sonstige . . . . .	3182	2740	104	92	246
Baugesuche zusammen	4511	3771	139	140	461
II. Entwässerungsgesuche <sup>1)</sup> . . . .	1137	1098	1	4	34
III. Bezugsgesuche für Wohn- und Ar- beitsräume <sup>1)</sup>	916	819	2	—	95

<sup>1)</sup> Gegen die Angaben im vorjährigen Jahrbuch berichtigt.

Art der Gesuche und der Gebäude	Ein- gereichte Gesuche	Davon			
		ge- nehmigt	ab- gewiesen	zurück- gezogen	b. Jahres- schluß noch nicht ver- besserten
Jahr 1929					
I. Baugesuche.					
A. Neubauten.					
Wohnvordergebäude . . . . .	785	639	3	14	129
Wohnrückgebäude . . . . .	23	16	3	1	3
Fabrik- und Werkstattgebäude . . . . .	91	72	4	7	8
Geschäfts- und Lagergebäude . . . . .	313	248	17	20	28
Öffentliche Gebäude . . . . .	4	4	—	—	—
Anstaltsgebäude . . . . .	5	4	—	—	1
Nicht vorwiegend zu Wohnzwecken be- stimmte Nebengebäude . . . . .	47	33	2	2	10
Neubauten zusammen	1 268	1 016	29	44	179
B. Umbauten.					
Auf-, An- und Umbauten von Wohn- gebäuden . . . . .	76	64	—	3	9
Desgleichen von sonstigen Gebäuden . . . . .	106	81	5	4	16
Umbauten zusammen	182	145	5	7	25
C. Sonstige Baugesuche . . . . .	3 011	2 676	68	58	209
Baugesuche insgesamt	4 461	3 837	102	109	413
II. Entwässerungsgesuche . . . . .	1 127	1 050	1	1	75
III. Bezugsgesuche für Wohn- und Ar- beitsräume . . . . .	757	679	1	—	77

**Straßenbau.**

[36]

Jahr	Pflasterfläche am Schlusse des Jahres							Gesamte Fläche der Schotterstraßen <sup>2)</sup>	Gesamte Fläche der mit Randsteinen versehenen Gehsteige	Davon gestinkert
	insgesamt <sup>1)</sup>	darunter								
		Granit-Pflaster	Quarzit-Pflaster	Diorit-Pflaster	Asphalt-Pflaster	Holz-Pflaster	Sonstiges Pflaster			
	qm	qm	qm	qm	qm	qm	qm	qm	qm	qm
1927	1565878	1128347	146 671	6 841	205 991	5 228	72800 <sup>3)</sup>	1 429 534	1 492 200	984 891
1928	1618348	1118469	143 117	6 551	254 023	3 887	92301 <sup>3)</sup>	1 459 406	1 521 515	990 706
1929	1647306	1079697	139 918	6 551	302 552	3 033	115555 <sup>3)</sup>	1 516 982	1 578 382	1 016 011

<sup>1)</sup> Mit den gepflasterten Straßenrinnen und Übergängen in den Schotterstraßen. <sup>2)</sup> Ohne die gepflasterten Straßenrinnen und Übergänge. <sup>3)</sup> Darunter 1927: 63 182, 1928: 74 087, 1929: 85 007 qm Klein-, 1927: 325, 1928: 225, 1929: — qm Vulkanol- und 1927: 9293, 1928: 17 989, 1929: 30 548 qm Schlackenstein-Pflaster.

**Kanalbau.**

[37]

Jahr	Am Schlusse des Jahres waren vorhanden				Kanalisiertes Entwässerungsgebiet	Ange- schlossene Grund- stücke
	eiförmige Haupt- kanäle	Hauptkanäle nach dem Stüßlinien- profil	Rohr- kanäle	Kanäle insgesamt		
	m	m	m	m	ha	
1927	31 019	23 794	255 047	309 860	1 976	19 571
1928	37 800	23 794	270 911	332 505	2 082	20 139
1929	39 455	26 623	276 045	342 123	2 272	20 857

### III. Bevölkerungsstand.

38]

#### Bevölkerung nach den Volkszählungen.

Jahr	Bevölkerung						Mehrerung		Zahl der Haus- haltungen
	männlich		weiblich		zu- sammen	Darunter aktive Militär- personen	Personen	durchschnitt- lich jährlich in %	
	absolut	in %	absolut	in %					
1900	130 951	50,16	130 130	49,84	261 081	3 375	98 695	10,06	57 176
1905	145 324	49,36	149 102	50,64	294 426	3 481	33 345	2,42	66 312
1910	162 738	48,85	170 404	51,15	333 142	3 533	38 716	2,60	76 761
1916	139 400 <sup>1)</sup>	42,84	186 034 <sup>2)</sup>	57,16	325 434	22 315 <sup>4)</sup>	- 7 708	- 0,39	83 186
1917 <sup>3)</sup>	140 952	42,90	187 584	57,10	328 536	22 529 <sup>4)</sup>	3 102	0,95	85 557
1919 <sup>5)</sup>	165 860	47,03	186 819	52,97	352 679	3 500 <sup>4)</sup>	24 143	3,61	91 294
1925 <sup>6)</sup>	186 555	47,53	205 939	52,47	392 494	1 100	39 815	1,90	108 077 <sup>7)</sup>

<sup>1)</sup> Darunter 1380 Militärgefangene und 157 männliche Zivilgefangene. <sup>2)</sup> Darunter 199 weibliche Zivilgefangene. <sup>3)</sup> Am 5. Dezember. <sup>4)</sup> Ohne die Militärgefangenen (1916: 1380; 1917: 2311; 1919: 4). <sup>5)</sup> Am 8. Oktober. Bei dieser Zählung wurde außer der oben angegebenen Ortsanwesenenden Bevölkerung (352 679) auch die Wohnbevölkerung der Zivilpersonen festgestellt, und zwar mit 351 723 Personen. <sup>6)</sup> Wohnbevölkerung am 16. Juni 1925; die ortsanwesende Bevölkerung betrug 384 663. Nach dem jetzigen Gebietsstand, also unter Berücksichtigung der inzwischen einverleibten Gemeinden Höfles und Kraftshof beträgt die Einwohnerzahl nach den Zählungsergebnissen von 1925 insgesamt 385 371. <sup>7)</sup> 103 077 Haushaltungen einschl. 3923 Einzel- und 1149 Anstalts Haushaltungen; eingehende Darstellung über die Zusammensetzung der Haushaltungen und Familien siehe die Tabellen 46 und 47 im Stat. Jahrbuch f. 1927.

39]

#### Bevölkerung nach Alter und Familienstand am 16. Juni 1925.

Altersklasse	Männliche und weibliche Personen zusammen <sup>1)</sup>	Davon			
		ledig	verheiratet	verwitwet	geschieden
Bis unter 1 Jahr	5 151	5 151	—	—	—
1 bis unter 5 Jahre	22 227	22 227	—	—	—
5 " " 10 "	21 683	21 683	—	—	—
10 " " 15 "	33 801	33 801	—	—	—
15 " " 20 "	40 833	40 551	278	2	2
20 " " 25 "	41 741	33 605	8 004	56	76
25 " " 30 "	36 955	14 428	21 947	234	346
30 " " 35 "	32 407	6 584	24 758	577	488
35 " " 40 "	30 765	3 824	25 370	1 066	505
40 " " 45 "	29 168	2 586	24 687	1 453	442
45 " " 50 "	29 035	2 068	24 625	1 925	417
50 " " 55 "	23 901	1 475	19 922	2 202	302
55 " " 60 "	17 126	1 178	13 032	2 713	203
60 " " 65 "	11 751	759	7 935	2 985	122
65 " " 70 "	7 742	502	4 136	3 031	73
70 " " 75 "	4 523	293	1 744	2 456	30
75 " " 80 "	2 430	128	638	1 649	15
80 " " 85 "	956	68	166	721	1
85 " " 90 "	257	14	22	221	—
90 " " 95 "	41	—	6	35	—
95 " " 96 "	1	—	—	1	—
Insgesamt	392 494	190 925	177 270	21 277	3 022

<sup>1)</sup> Getrennte Darstellung nach dem Geschlecht und nach einzelnen Jahren siehe Jahrbuch 1927 Tabellen 49, 50, 52 und 53.



Bevölkerung nach Alter, Geschlecht und Familienstand vom 16. Juni 1925.<sup>1)</sup>

[40]

Vortrag	Personen zusammen	Davon standen im Alter von										
		bis unter 16 Jahre	16 bis unter 21 Jahre	21 bis unter 25 Jahre	25 bis unter 30 Jahre	30 bis unter 35 Jahre	35 bis unter 40 Jahre	40 bis unter 45 Jahre	45 bis unter 50 Jahre	50 bis unter 60 Jahre	60 bis unter 70 Jahre	70 Jahre und darüber
<b>Männer</b>												
ledig . . .	92 272	45 543	20 058	13 309	6 897	2 263	1 164	832	694	1 008	395	109
verheiratet	89 068	—	46	2 518	9 840	11 536	12 295	12 769	12 908	18 348	7 130	1 678
verwitwet.	4 150	—	1	15	71	102	148	180	290	903	1 206	1 234
geschieden .	1 065	—	—	9	105	145	163	157	154	210	95	27
	186 555	45 543	20 105	15 851	16 913	14 046	13 770	13 938	14 046	20 469	8 826	3 048
<b>Frauen</b>												
ledig . . .	98 653	44 977	20 840	12 291	7 531	4 321	2 660	1 754	1 374	1 645	866	394
verheiratet	88 202	4	600	5 114	12 107	13 222	13 075	11 918	11 717	14 606	4 941	898
verwitwet.	17 127	1	5	36	163	475	918	1 273	1 635	4 012	4 760	3 849
geschieden .	1 957	—	3	66	241	343	342	285	263	295	100	19
	205 939	44 982	21 448	17 507	20 042	18 361	16 995	15 230	14 989	20 558	10 667	5 160
<b>Insgesamt</b>												
ledig . . .	190 925	90 520	40 898	25 600	14 428	6 584	3 824	2 586	2 068	2 653	1 261	503
verheiratet	177 270	4	646	7 632	21 947	24 758	25 370	24 687	24 625	32 954	12 071	2 576
verwitwet.	21 277	1	6	51	234	577	1 066	1 453	1 925	4 915	5 966	5 083
geschieden .	3 022	—	3	75	346	488	505	442	417	505	195	46
<b>Zusammen</b>	392 494	90 525	41 553	33 358	36 955	32 407	30 765	29 168	29 035	41 027	19 493	8 208

<sup>1)</sup> Eingehende Darstellung nach einzelnen Jahren, Geschlecht und Familienstand in absoluten und Verhältniszahlen siehe im Stat. Jahrbuch für 1927 Tab. 49—54.

## Bevölkerung nach Religionsbekenntnis.

[41]

Jahr	Grundzahlen				Prozentanteil an der Bevölkerung			
	Protestanten (auch Reform.)	Katholiken	Israeliten	Sonstige	Protestanten (auch Reform.)	Katholiken	Israeliten	Sonstige
1900	179 464	73 711	5 956	1 950	68,74	28,23	2,28	0,75
1905	198 335	86 998	6 881	2 212	67,56	29,55	2,34	0,75
1910	217 991 <sup>1)</sup>	103 452	7 815	3 884	65,43	31,05	2,35	1,17
1925	247 589 <sup>2)</sup>	126 428	8 603	9 874 <sup>3)</sup>	63,08	32,21	2,19	2,52

<sup>1)</sup> Hierunter 1494 Reformierte. <sup>2)</sup> Hierunter 860 Reformierte. <sup>3)</sup> Und zwar: Angehörige evang.-luth. Freikirchen 41, der evang.-reform. Freikirche 1, der Brüdergemeinde (Herrnhuter) 4, Mennoniten 18, Baptisten 26, Methodisten 544, Angehörige des neu-apostol. Bekenntnisses 295, Adventisten 664, sonstiger evang. Religionsgesellschaften 598, der griechisch-russisch- und orientalischo-orthodoxen Kirchen 30, Katholiken und verwandte Religionsgesellschaften 414, sonstiger christl. Religionsgesellschaften 277, anderer nicht christl. Religionsgesellschaften 6, Personen, die keiner christlichen, israelitischen und anderer nicht christlichen Religionsgesellschaft, aber einer Vereinigung zur Pflege einer Weltanschauung angehören, 4529, Personen, die keiner Religionsgesellschaft und keiner Vereinigung angehören, 2357, ohne Religionsangabe 70.

**Bevölkerung nach Staatsangehörigkeit.<sup>1)</sup>**

Bezeichnung der Staatsangehörigkeit	Am 16. Juni 1925 in Nürnberg vorhandene Wohnbevölkerung mit nebenbezeichneter Staatsangehörigkeit, und zwar						
	männliche Personen			weibliche Personen			m. und w. Personen zusammen
	mit deutscher mit fremder	zusammen	mit deutscher mit fremder	zusammen			
	Muttersprache		Muttersprache				
Bayern . . . . .	177 818	—	177 818	197 798	—	197 798	375 616
übrige Reichsangehörige .	5 997	—	5 997	5 315	—	5 315	11 312
Reichsangehörige zus.	183 815	—	183 815	203 113	—	203 113	386 928
Reichsausländer zusamm. 1)	2 392	295	2 687	2 563	216	2 779	5 466
Staatsangeh. unermittelt .	.	.	53	.	.	47	100
Wohnbevölkerg. überhaupt.	.	.	186 555	.	.	205 939	392 494

<sup>1)</sup> Eingehendere Ausgliederung der Reichsausländer siehe Jahrbuch 1927 Tab. 57.

**Berufsgliederung der Nürnberger Wohnbevölkerung am 16. Juni 1925.<sup>1)</sup>**

Tabelle I. Grundzahlen.

Vortrag	Die Wohnbevölkerung nach dem Hauptberuf der Erwerbstätigen									
	Erwerbstätige			Ehe- frauen ohne Haupt- erwerb	übrige Angehörige ohne Haupterwerb			Berufszugehörige insgesamt		
	m.	w.	zuf.		m.	w.	zuf.	m.	w.	zuf.
<b>Berufsabteilungen:</b>										
A. Landwirtschaft, Gärtnerei u. Tierzucht, Forstwirtschaft u. Fischerei .	1773	1369	3142	409	464	522	986	2237	2300	4537
B. Industrie einschl. Bergbau und Baugewerbe .	86933	41339	128272	36971	23098	28185	51283	110031	106495	216526
C. Handel u. Verkehr einschließlich Gast- und Schankwirtschaft . .	34849	15892	50741	18579	10234	13030	23264	45083	47501	92584
D. Verwaltung, Heerwes., Kirche, freie Berufsarten . . . . .	10059	2406	12465	5845	2996	3666	6662	13055	11917	24972
E. Gesundheitswesen und hygien. Gewerbe einschließlich Wohlfahrtspl. .	2522	1876	4398	1362	750	915	1665	3272	4153	7425
F. Häusliche Dienste und Erwerbstätigkeit ohne feste Stellung od. ohne Angabe der Betriebszugehörigkeit . . . .	419	10538	10957	152	257	291	548	676	10981	11657
Berufsabteilungen A mit F zusammen . .	136555	73420	209975	63318	37799	46609	84408	174354	183347	357701
Davon:										
Selbständige Erwerbstätige	21231	6454	27685	15026	7861	11585	19446	29092	33065	62157
Angestellte und Beamte . .	41868	17776	59644	22054	10946	13085	24031	52814	52915	105729
Arbeiter . . . . .	72766	34657	107423	26205	18837	21774	40611	91603	82636	174239
Mithelfende Familienangehörige . . . . .	649	4193	4842	1	2	1	3	651	4195	4846
Hausangestellte <sup>2)</sup> . . . .	41	10340	10381	32	153	164	317	194	10536	10730
G. Ohne Beruf und Berufsangabe . . . . .	9422	14657	24079	3907	2779	4028	6807	12201	22592	34793
Gesamtbevölkerung	145977	88077	234054	67225	40578	50637	91215	186555	205939	392494

<sup>1)</sup> Eingehendere Ausgliederungen siehe im Jahrbuch 1927 Tab. 60—65. <sup>2)</sup> Einschließlich derjenigen Hausangestellten, die nicht im Haushalt ihres Arbeitgebers leben.

Berufsgliederung der Nürnberger Wohnbevölkerung am 16. Juni 1925.<sup>1)</sup>

[44]

Tabelle II. Verhältniszahlen.

Vortrag	Auf 1000 Personen der Wohnbevölkerung treffen									
	Erwerbstätige			Che- frauen ohne Haupt- erwerb	übrige Angehörige ohne Haupterwerb			Berufszugehörige insgesamt		
	m.	w.	zuf.		m.	w.	zuf.	m.	w.	zuf.
<b>Berufsabteilungen:</b>										
A. Landwirtschaft, Gärtnerei u. Tierzucht, Forstwirtschaft u. Fischerei .	4,51	3,40	8,00	1,04	1,19	1,33	2,52	5,70	5,86	11,56
B. Industrie einschl. Bergbau und Baugewerbe .	221,49	105,32	326,81	94,20	58,85	71,81	130,66	280,34	271,33	551,67
C. Handel u. Verkehr einschließlich Gast- und Schankwirtschaft .	88,79	40,49	129,28	47,33	26,07	33,20	59,27	114,86	121,02	235,88
D. Verwaltung, Heerwesen, Kirche, freie Berufsarten . . . . .	25,63	6,13	31,76	14,89	7,83	9,34	16,97	33,28	30,36	63,62
E. Gesundheitswesen und hygien. Gewerbe einschließlich Wohlfahrtspflege	6,43	4,78	11,21	3,47	1,91	2,33	4,24	8,34	10,58	18,92
F. Häusliche Dienste und Erwerbstätigkeit ohne feste Stellung od. ohne Angabe der Betriebszugehörigkeit . . . . .	1,08	26,85	27,91	0,39	0,66	0,74	1,40	1,72	27,98	29,70
<b>Berufsabteilungen</b>										
A mit F zusammen . .	347,91	187,06	534,97	161,32	96,31	118,75	215,06	444,22	467,13	911,35
<b>Davon:</b>										
Selbständige Erwerbstätige	54,09	16,46	70,54	38,28	20,03	29,51	49,54	74,12	84,24	158,36
Angestellte und Beamte . .	106,67	45,29	151,96	56,19	27,89	33,34	61,23	134,56	134,82	269,38
Arbeiter . . . . .	185,40	88,29	273,69	66,77	47,99	55,48	103,47	233,39	210,54	443,93
Mithelfende Familienangehörige . . . . .	1,65	10,68	12,33	0,00	0,01	0,00	0,01	1,66	10,68	12,34
Hausangestellte <sup>2)</sup> . . . . .	0,10	26,35	26,45	0,08	0,39	0,42	0,81	0,49	26,85	27,34
<b>G. Ohne Beruf und Berufsangabe . . . . .</b>	<b>24,01</b>	<b>37,34</b>	<b>61,35</b>	<b>9,96</b>	<b>7,03</b>	<b>10,26</b>	<b>17,34</b>	<b>31,09</b>	<b>57,66</b>	<b>88,65</b>
<b>Gesamtbevölkerung</b>	<b>371,82</b>	<b>224,40</b>	<b>596,32</b>	<b>171,28</b>	<b>103,39</b>	<b>129,01</b>	<b>232,40</b>	<b>475,31</b>	<b>524,89</b>	<b>1000,00</b>

<sup>1)</sup> Eingehendere Ausgliederungen siehe im Jahrbuch 1927 Tab. 60—65. <sup>2)</sup> Einschließlich derjenigen Hausangestellten, die nicht im Haushalt ihres Arbeitgebers leben.

## Mittlere Bevölkerung.

[45]

Jahr	Mittlere Bevölkerung	Jahr	Mittlere Bevölkerung	Jahr	Mittlere Bevölkerung	Jahr	Mittlere Bevölkerung
1880	98 870	1893	149 850	1906	297 980	1919	353 890
1881	101 500	1894	153 960	1907	307 140	1920	360 160
1882	104 510	1895	159 530	1908	312 970	1921	367 160
1883	106 310	1896	166 310	1909	318 620	1922	380 570
1884	108 810	1897	175 580	1910	326 750	1923	383 900
1885	112 760	1898	192 120	1911	339 250	1924	387 600
1886	116 550	1899	240 640	1912	353 160	1925	392 400
1887	120 360	1900	254 180	1913	359 220	1926	396 900
1888	125 990	1901	265 180	1914	356 960	1927	400 700
1889	133 010	1902	267 730	1915	350 630	1928	406 600
1890	139 640	1903	272 170	1916	335 580	1929	411 800
1891	145 550	1904	280 000	1917	325 900		
1892	148 370	1905	289 760	1918	332 310		

## Fläche und Einwohnerzahl der Großstädte 1910 und 1925.

Großstädte <sup>1)</sup>	Fläche in qkm	Wohnbevölkerung am 16. Juni 1925			Ortsanwesende Bevölkerung		Zu- oder Ab- nahme (—) der Wohnbevölkerung am 16. 6. 1925 ge- genüber d. ortsan- wes. Bevölkerung am 1. 12. 1910	
		männlich	weiblich	zusammen	am 16. Juni 1925 zusammen	am 1. Dez. 1910 nach dem Gebietsstand am 16. 6. 1925 zusammen	insgesamt	in ‰
Nachen . . . . .	51	72 704	83 112	155 816	155 244	156 824	—1 008	—0,64
Altona . . . . .	22	89 147	96 506	185 653	182 973	172 628	13 025	7,55
Augsburg . . . . .	80	78 396	87 126	165 522	163 196	147 530	17 992	12,20
Barmen . . . . .	38	88 153	98 946	187 099	184 794	187 342	— 248	—0,13
Berlin . . . . .	878	1 848 859	2 175 306	4 024 165	3 929 527	3 734 258	289 907	7,76
Böckum <sup>2)</sup> . . . . .	51	107 751	103 498	211 249	209 329	179 945	31 304	17,40
Braunschweig . . . . .	28	69 164	77 561	146 725	144 788	143 552	3 173	2,21
Bremen . . . . .	87	143 215	151 751	294 966	289 151	257 248	37 718	14,66
Breslau . . . . .	49	249 740	307 399	557 139	550 048	514 979	42 160	8,19
Chemnitz . . . . .	68	157 491	174 164	331 655	326 218	301 295	30 360	10,08
Dortmund . . . . .	75	160 719	161 024	321 743	318 122	258 962	62 781	24,24
Dresden . . . . .	109	285 574	333 583	619 157	607 722	608 841	10 316	1,69
Düsseldorf . . . . .	112	208 718	223 915	432 633	429 035	358 728	73 905	20,60
Duisburg . . . . .	71	139 224	133 574	272 798	272 252	229 483	43 315	18,88
Elberfeld . . . . .	32	77 795	89 782	167 577	164 413	170 195	—2 618	—1,54
Erfurt . . . . .	49	63 381	72 198	135 579	134 133	123 548	12 031	9,74
Essen . . . . .	98	234 368	236 156	470 524	466 161	410 214	60 310	14,70
Frankfurt a. M. (Gelsenkirchen <sup>3)</sup> ) . . . . .	135	220 107	247 413	467 520	460 666	414 576	52 944	12,77
Galle a. S. . . . .	42	92 688	101 887	194 575	192 447	180 843	13 732	7,59
Hameln . . . . .	26	67 082	59 536	126 618	125 659	104 341	22 277	21,35
Hamburg . . . . .	136	514 963	564 163	1 079 126	1 054 021	953 103	126 023	13,22
Hannover . . . . .	124	202 429	220 316	422 745	414 256	381 678	41 067	10,76
Karlsruhe . . . . .	45	68 166	77 528	145 694	144 991	134 411	11 283	8,39
Kassel . . . . .	39	80 242	90 992	171 234	168 236	153 196	18 038	11,77
Kiel . . . . .	59	104 643	109 238	213 881	211 861	226 560	—12 679	—5,60
Köln . . . . .	251	334 427	365 795	700 222	693 394	600 291	99 931	16,65
Königsberg i. Pr. . . . .	44	128 045	151 881	279 926	274 601	245 994	33 932	13,79
Krefeld . . . . .	48	61 434	69 664	131 098	130 021	129 406	1 692	1,31
Leipzig . . . . .	115	320 969	358 190	679 159	662 744	644 644	34 515	5,35
Ludwigshafen a. Rh. . . . .	22	50 520	51 349	101 869	100 258	83 301	18 568	22,29
Lübeck . . . . .	99	57 848	62 940	120 788	120 279	109 824	10 964	9,08
Magdeburg . . . . .	108	139 268	154 691	293 959	287 855	279 629	14 330	5,12
Mainz . . . . .	40	50 346	58 191	108 537	109 285	118 107	—9 570	—8,10
Mannheim . . . . .	114	118 911	128 575	247 486	245 744	206 049	41 437	20,11
Mülheim a. R. . . . .	78	63 812	63 588	127 400	126 115	113 627	13 773	12,12
München . . . . .	126	318 761	361 943	680 704	669 290	607 592	73 112	12,03
München-Gladbach . . . . .	79	54 957	60 345	115 302	114 747	110 784	4 518	4,08
Münster i. W. . . . .	67	50 741	55 677	106 418	105 122	90 254	16 164	17,91
Münsterberg . . . . .	98	186 555	205 939	392 494	384 663	343 142	49 352	14,38
Oberhausen . . . . .	23	53 753	51 683	105 436	104 709	94 667	10 769	11,38
Plauen i. V. . . . .	31	50 586	60 850	111 436	110 106	121 272	—9 836	—8,11
Pottdam . . . . .	82	120 552	133 914	254 466	250 218	237 402	17 064	7,19
Stuttgart . . . . .	85	162 589	179 378	341 967	337 933	298 462	43 505	14,58
Wiesbaden . . . . .	36	44 681	58 056	102 737	104 083	109 002	—6 265	—5,75
Außerdem								
Saarbrücken . . . . .	.	.	62 400 <sup>3)</sup>	125 800 <sup>3)</sup>	.	105 089	20 711	19,71

<sup>1)</sup> Alphabetisch geordnet. <sup>2)</sup> Die durch Gesetz vom 26. Februar 1926 angeordnete Neuordnung der kommunalen Grenzen im rheinisch-westfälischen Industriebezirk ist berücksichtigt. <sup>3)</sup> Ortsanwesende Bevölkerung auf Grund des Berichtes des Statistischen Amtes des Saargebietes, 3. Heft, 1925, errechnet.

## IV. Bevölkerungsbewegung.

### Allgemeine Übersicht der Bevölkerungsbewegung.<sup>1)</sup>

[47]

Jahr	Eheschließungen	Geborene			Gestorbene (ohne Totgeborene)	Auf 1000 Personen der mittleren Bevölkerung			
		Lebendgeborene	Totgeborene	zusammen		Eheschließungen	Lebendgeborene	Gestorbene	Geburtenüberschuß
1913	3 055	8 877	323	9 200	4 691	8,5	24,7	13,1	11,7
1914	3 372	8 145	294	8 439	6 447	9,4	22,8	18,1	4,8
1915	2 029	5 934	234	6 168	5 931	5,8	16,9	16,9	0,01
1916	2 219	4 442	171	4 613	5 958	6,8	13,2	17,8	—
1917	2 430	4 283	167	4 450	5 598	7,5	13,1	17,2	—
1918	2 840	4 686	175	4 861	7 031	8,5	14,1	21,2	—
1919	5 163	6 392	231	6 623	4 692	14,6	18,1	13,3	4,8
1920	5 900	7 501	295	7 796	4 177	16,4	20,8	11,6	9,2
1921	4 762	6 983	271	7 254	4 264	13,0	19,0	11,8	7,4
1922	5 023	6 221	244	6 465	4 317	13,2	16,3	11,3	5,0
1923	4 174	5 950	247	6 197	4 192	10,9	15,5	10,9	4,6
1924	2 955	5 526	207	5 733	3 958	7,6	14,3	10,2	4,0
1925	3 356	5 982	234	6 216	3 983	8,6	15,2	10,3	5,1
1926	3 399	6 020	246	6 266	4 076	8,6	15,2	10,3	4,9
1927	3 883	5 510	220	5 730	4 176	9,7	13,8	10,4	3,3
1928	4 372	5 862	215	6 077	4 285	10,8	14,4	10,5	3,9
1929	4 347	5 491	194	5 685	4 699	10,6	13,3	11,4	1,9

<sup>1)</sup> Angaben bis zum Jahre 1807 zurück siehe die Tabelle 59 im Jahrbuch für 1919, 1920.

### Eheschließungen.

[48]

Jahr	Eheschließungen zusammen <sup>1)</sup>	Davon entfielen auf den Monat											
		Januar	Februar	März	April	Mai	Juni	Juli	August	September	Oktober	November	Dezember
1927	3 883	184	230	246	375	294	365	330	352	344	399	332	432
1928	4 372	235	263	341	354	455	402	340	400	423	356	347	456
1929	4 347	225	241	343	290	423	373	360	450	398	398	421	425

<sup>1)</sup> Darunter Nottrauungen (Eheschließungen ohne Aufgebot oder mit verkürztem Aufgebot) 1927: 49, 1928: 84, 1929: 107.

### Eheschließungen. Nach Alter.

[49]

Alter des Mannes	Alter der Frau														Zusammen	Zn %
	bis 17	über 17-18	über 18-19	über 19-20	über 20-21	über 21-25	über 25-30	über 30-35	über 35-40	über 40-50	über 50-60	über 60-70	über 70-80			
	Jahre															
<b>Jahr 1929</b>																
Bis 21 Jahre	1	1	—	—	1	1	—	—	—	—	—	—	—	—	4	0,09
über 21-25 "	3	6	42	109	162	733	209	32	5	—	—	—	—	—	1 301	29,93
" 25-30 "	1	4	16	52	88	769	697	115	14	4	—	—	—	—	1 760	40,49
" 30-35 "	1	1	7	7	16	115	222	126	22	8	—	—	—	—	525	12,08
" 35-40 "	—	—	4	1	2	34	72	64	38	13	—	—	—	—	228	5,24
" 40-50 "	—	—	1	1	—	26	50	75	72	48	6	—	—	—	279	6,42
" 50-60 "	—	—	—	—	—	4	17	36	34	71	22	—	—	—	184	4,23
" 60-70 "	—	—	—	—	—	1	—	10	12	16	18	6	—	—	63	1,45
" 70-80 "	—	—	—	—	—	—	—	—	1	1	1	—	—	—	3	0,07
" 80 "	—	—	—	—	—	—	—	—	—	—	—	—	—	—	—	—
Zus. 1929	6	12	70	170	269	1683	1267	458	198	161	47	6	—	—	4 347	100,00
Zn %	0,14	0,28	1,61	3,91	6,19	38,72	29,15	10,53	4,55	3,70	1,08	0,14	—	—	100,00	

50]

**Eheschließungen. Nach Familienstand.**

Familienstand des Mannes	Grundzahlen				Verhältniszahlen (‰)			
	Familienstand der Frau			Ehe- schließungen zusammen	Familienstand der Frau			Ehe- schließungen zusammen
	Ledig	Ver- witwet	Ge- schie- den		Ledig	Ver- witwet	Ge- schie- den	
<b>Jahr 1929</b>								
Ledig . . . . .	3 458	66	111	3 635	79,55	1,52	2,65	83,62
Verwitwet . . . .	274	74	54	402	6,31	1,70	1,24	9,25
Geschiedene . . .	240	20	50	310	5,52	0,46	1,15	7,13
Zusammen 1929	3 972	160	215	4 347	91,38	3,68	4,84	100,00

51]

**Eheschließungen. Nach Alter des Mannes und nach Familienstand.**

Alter des Mannes	Ledige			Verwitwete			Geschiedene		
	Männer mit								
	ledigen	ver- witweten	geschie- denen	ledigen	ver- witweten	geschie- denen	ledigen	ver- witweten	geschie- denen
	Frauen								
<b>Jahr 1929</b>									
Bis 21 Jahre	4	—	—	—	—	—	—	—	—
über 21—25 "	1 271	10	18	1	—	—	1	—	—
" 25—30 "	1 630	19	47	18	—	—	42	1	3
" 30—35 "	372	22	24	28	1	4	57	3	14
" 35—40 "	98	4	13	41	2	4	51	6	9
" 40—50 "	64	7	7	87	18	12	64	5	15
" 50—60 "	17	3	2	71	33	24	23	4	7
" 60—70 "	2	1	—	25	20	10	2	1	2
" 70—80 "	—	—	—	3	—	—	—	—	—
" 80 Jahre	—	—	—	—	—	—	—	—	—
Zusammen 1929	3 458	66	111	274	74	54	240	20	50
1928	3 517	56	102	280	76	53	196	27	65

52]

**Eheschließungen. Nach Alter der Frau und nach Familienstand.**

Alter der Frau	Ledige			Verwitwete			Geschiedene		
	Frauen mit								
	ledigen	ver- witweten	geschie- denen	ledigen	ver- witweten	geschie- denen	ledigen	ver- witweten	geschie- denen
	Männern								
<b>Jahr 1929</b>									
Bis 17 Jahre	6	—	—	—	—	—	—	—	—
über 17—18	12	—	—	—	—	—	—	—	—
" 18—19	66	1	3	—	—	—	—	—	—
" 19—20	166	2	1	—	—	—	1	—	—
" 20—21	262	3	4	—	—	—	—	—	—
" 21—25	1 607	26	36	7	—	—	7	—	—
" 25—30	1 050	49	98	13	2	1	45	3	6
" 30—35	225	86	51	24	5	5	35	11	16
" 35—40	45	51	30	13	10	5	19	11	14
" 40—50	16	48	15	7	32	7	3	21	12
" 50—60	3	8	2	2	22	1	1	6	2
" 60—70	—	—	—	—	3	1	—	2	—
" 70—80	—	—	—	—	—	—	—	—	—
Zusammen 1929	3 458	274	240	66	74	20	111	54	50
1928	3 517	280	196	56	76	27	102	53	65

53]

**Eheschließungen. Nach Religionsbekenntnis.**

Religionsbekenntnis des Mannes	Grundzahlen					Verhältniszahlen (‰)				
	Religionsbekenntnis der Frau				Ehe- schlie- sungen zusammen	Religionsbekenntnis der Frau				Ehe- schlie- sungen zusammen
	Prote- stanten <sup>1)</sup>	Katho- liken	Israe- liten	Son- stige		Prote- stanten	Katho- liken	Israe- liten	Son- stige	
<b>Jahr 1929</b>										
Protestanten <sup>1)</sup> . .	1 904	662	2	30	2 598	43,80	15,23	0,05	0,69	59,77
Katholiken . . . .	649	823	2	9	1 483	14,93	18,93	0,05	0,20	34,11
Israeliten . . . .	7	1	34	2	44	0,16	0,02	0,73	0,05	1,01
Sonstige . . . . .	113	46	2	61	222	2,66	1,06	0,05	1,40	5,11
Zusammen 1929	2 673	1 532	40	102	4 347	61,49	35,24	0,83	2,34	100,00

<sup>1)</sup> Einschließlich der Reformierten.

## Die eheschließenden Männer nach Beruf und Alter 1929.

[54]

Berufsstellung	Eheschließende Männer									Zusammen
	im Jahre 1929 im Alter von									
	bis 21	über 21-25	über 25-30	über 30-35	über 35-40	über 40-50	über 50-60	über 60		
	Jahren									
<b>A. Junggesellen</b>										
a) Selbst. Erwerbstät. u. leit. Beamte.										
Eigentümer, Inhaber, Besitzer, Pächter, Händler	1	42	78	33	10	11	5	1	181	
Geistliche, Lehrer, Schriftsteller, Journalisten	—	4	38	6	2	3	—	—	53	
Ärzte, Apotheker, Rechtsanwälte	—	3	13	11	7	1	—	1	36	
Künstler, Musiker, Sänger	—	9	14	5	—	—	—	—	28	
Handwerksmeister	—	11	41	21	4	3	2	—	82	
Direktoren i. priv. Dienst, Geschäftsf., Betriebsf.	—	4	22	9	6	4	1	—	46	
Höhere Staats- und Gemeindebeamte	—	1	8	2	1	6	—	—	18	
Offiziere und Militärbeamte im gleichen Rang	—	1	—	—	—	—	—	—	1	
Summe a)	1	75	214	87	30	28	8	2	445	
b) Nicht leitende Beamte, Angestellte.										
Wissenschaftlich gebildete Beamte und Angestellte <sup>1)</sup>	—	—	2	—	1	—	—	—	3	
Technisch gebildete Beamte und Angestellte <sup>1)</sup>	1	18	78	23	12	6	—	—	138	
Kaufmännisch gebildete Beamte und Angestellte <sup>1)</sup>	—	136	236	71	17	13	1	—	474	
Beamte u. Bedienstete im Staats- u. Gemeindebest.	—	37	107	31	9	11	2	—	197	
Wirtschafts- und Aufsichtspersonal	—	9	17	7	3	—	1	—	37	
Untersoffiz., Soldaten u. unt. milit. Verwaltungsp.	—	4	136	22	2	1	—	—	165	
Summe b)	1	204	576	154	44	31	4	—	1014	
c) Gehilfen und Arbeiter.										
Handwerksgehilfen	2	747	640	110	21	14	4	—	1538	
Kellner u. i. Bedienst. i. Gast- u. Schankwirtschaftg.	—	13	16	4	2	2	—	—	37	
Kutscher, Chauff., Lader, Ausgeh., Packer, Magazin.	—	100	90	22	7	1	1	—	221	
Fabrikarbeiter, sonstige Lohn- und Tagearbeiter	—	159	152	33	8	4	2	—	358	
Summe c)	2	1019	898	169	38	21	7	—	2154	
d) Berufslose.										
Rentner und Pensionisten	—	1	8	7	2	—	3	1	22	
Sonstige Berufslose und Personen unbek. Berufes	—	—	—	—	—	—	—	—	—	
Summe d)	—	1	8	7	2	—	3	1	22	
Zusammen a) bis d)	4	1299	1696	417	114	80	22	3	3635	
<b>B. Witwer und geschiedene Männer</b>										
a) Selbst. Erwerbstät. u. leit. Beamte.										
Eigentümer, Inhaber, Besitzer, Pächter, Händler	—	—	8	4	13	23	30	5	83	
Geistliche, Lehrer, Schriftsteller, Journalisten	—	—	—	1	1	—	2	1	5	
Ärzte, Apotheker, Rechtsanwälte	—	—	1	2	1	2	2	1	9	
Künstler, Musiker, Sänger	—	—	2	2	—	3	—	1	8	
Handwerksmeister	—	—	1	2	5	17	11	4	40	
Direktoren i. priv. Dienst, Geschäftsf., Betriebsf.	—	—	2	4	2	6	—	1	15	
Höhere Staats- und Gemeindebeamte	—	—	—	—	—	2	—	1	3	
Offiziere und Militärbeamte im gleichen Rang	—	—	—	—	—	—	—	—	—	
Summe a)	—	—	14	15	22	53	45	14	163	
b) Nicht leitende Beamte, Angestellte.										
Wissenschaftlich gebildete Beamte und Angestellte <sup>1)</sup>	—	—	—	—	—	1	—	—	1	
Technisch gebildete Beamte und Angestellte <sup>1)</sup>	—	—	2	1	1	6	—	1	11	
Kaufmännisch gebildete Beamte und Angestellte <sup>1)</sup>	—	—	8	24	14	19	15	5	85	
Beamte u. Bedienstete im Staats- u. Gemeindebest.	—	—	3	7	17	17	23	8	75	
Wirtschafts- und Aufsichtspersonal	—	—	1	2	4	10	6	1	24	
Untersoffiz., Soldaten u. unt. milit. Verwaltungsp.	—	—	—	—	2	—	—	—	2	
Summe b)	—	—	14	34	38	53	44	15	198	
c) Gehilfen und Arbeiter.										
Handwerksgehilfen	—	1	23	42	31	57	43	9	206	
Kellner u. i. Bedienst. i. Gast- u. Schankwirtschaftg.	—	—	1	1	—	2	—	—	4	
Kutscher, Chauff., Lader, Ausgeh., Packer, Magazin.	—	1	3	4	5	7	9	2	31	
Fabrikarbeiter, sonstige Lohn- und Tagearbeiter	—	—	9	12	14	22	9	6	72	
Summe c)	—	2	36	59	50	88	61	17	313	
d) Berufslose.										
Rentner und Pensionisten	—	—	—	—	4	5	12	17	38	
Sonstige Berufslose und Personen unbek. Berufes	—	—	—	—	—	—	—	—	—	
Summe d)	—	—	—	—	4	5	12	17	38	
Zusammen a) bis d)	—	2	64	108	114	199	162	63	712	

<sup>1)</sup> Ohne die Beamten und Angestellten im Staats- und Gemeindebest.

## Die eheschließenden Frauen nach Beruf und Alter 1929.

Berufsstellung	Eheschließende Frauen									zusammen
	im Jahre 1929 im Alter von									
	bis 18	über 18—21	über 21—25	über 25—30	über 30—35	über 35—40	über 40—50	über 50—60	über 60	
	Jahren									
<b>A. Jungfrauen</b>										
Eigentümerinnen, Besitzerinnen, Händlerinnen . . . .	1	4	24	18	5	5	1	—	—	58
Weibliche kaufm. Angestellte . . . . .	—	66	173	165	39	10	7	2	—	462
Weibl. Beamte u. Lehrerinnen . . . . .	—	—	7	32	19	5	2	1	—	66
Verkäuferinnen . . . . .	—	34	87	51	17	2	3	—	—	194
Lageristinnen, Packerinnen . . . . .	1	30	112	60	13	5	2	1	—	224
Schneiderinnen, Näherinnen . . . . .	1	25	111	56	11	9	1	1	—	215
Stickerinnen, Modistinnen . . . . .	—	7	14	8	3	—	—	—	—	32
Wäscherinnen, Büglerinnen . . . . .	—	4	12	4	—	—	1	—	—	21
Kellnerinnen, Büfettfräulein . . . . .	—	—	9	10	5	—	1	—	—	25
Arbeiterinnen . . . . .	5	189	542	289	80	22	15	—	—	1 142
Dienstboten . . . . .	—	32	170	206	77	30	21	5	—	541
Sonstige Berufsarten . . . . .	—	9	19	25	10	4	4	1	—	72
Zusammen	8	400	1 280	924	279	92	58	11	—	3 052
Weibliche Personen, die sich vor der Eheschließung nicht selbständig ernährten . . . .	10	108	300	271	84	35	20	2	—	920
Insgesamt	18	508	1 670	1 195	363	127	78	13	—	3 972
<b>B. Witwen und geschiedene Frauen</b>										
Eigentümerinnen, Besitzerinnen, Händlerinnen . . . .	—	—	—	3	6	6	11	7	—	33
Weibliche kaufm. Angestellte . . . . .	—	—	1	7	4	5	1	—	—	18
Weibl. Beamte u. Lehrerinnen . . . . .	—	—	—	—	—	—	—	—	—	—
Verkäuferinnen . . . . .	—	—	1	4	1	2	1	—	—	9
Lageristinnen, Packerinnen . . . . .	—	—	1	4	3	2	—	1	—	11
Schneiderinnen, Näherinnen . . . . .	—	—	—	—	—	2	1	1	—	4
Stickerinnen, Modistinnen . . . . .	—	—	—	—	—	—	—	—	—	—
Wäscherinnen, Büglerinnen . . . . .	—	—	—	—	—	1	—	—	—	1
Kellnerinnen, Büfettfräulein . . . . .	—	—	—	1	2	—	—	—	—	3
Arbeiterinnen . . . . .	—	1	4	32	36	21	25	10	1	130
Dienstboten . . . . .	—	—	—	—	2	3	8	—	—	13
Sonstige Berufsarten . . . . .	—	—	—	2	2	1	2	2	—	9
Zusammen	—	1	7	53	56	43	49	21	1	231
Weibliche Personen, die sich vor der Eheschließung nicht selbständig ernährten . . . .	—	—	6	19	39	28	34	13	5	144
Insgesamt	—	1	13	72	95	71	83	34	6	375



**Legitimationen.**

[56]

Jahr	Legitimierte Kinder			In bezug auf das Jahr, in welchem die Legitimation erfolgte, waren von den legitimierten Kindern geboren im						
	männlich	weiblich	zusammen	gleichen Jahre	vorhergehenden Jahre	zweivorhergehenden Jahre	drittvorhergehenden Jahre	viervorhergehenden Jahre	fünfvorhergehenden Jahre	sechsvorhergehend, od. in früh. Jahren
1927	259	232	491	77	147	77	45	22	20	103
1928	299	286	585	122	142	98	46	31	14	132
1929	272	256	528	93	151	79	52	28	14	111

**Geborene. Hauptübersicht.**

[57]

Jahr	Lebendgeborene	Totgeborene	Gesamtgeborene	Auf 1000 Personen der mittleren Bevölkerung treffen			Geburtenüberschuß <sup>1)</sup>
				Lebendgeborene	Totgeborene	Gesamtgeborene	
1927	5 510	220	5 730	13,75	0,55	14,30	+ 3,33
1928	5 862	215	6 077	14,42	0,53	14,95	+ 3,88
1929	5 491	194	5 685	13,33	0,47	13,81	+ 1,92

<sup>1)</sup> Überschuß der Lebendgeborenen über die Gestorbenen (ausschließlich der Totgeborenen) berechnet auf 1000 Personen der mittleren Bevölkerung. Siehe hierzu auch Statistische Monatsberichte der Stadt Nürnberg für September 1912 Seite 151 und Oktober 1913 Seite 203.

**Geborene. Nach Geschlecht.**

[58]

Jahr	Von den Lebendgeborenen waren				Von den Totgeborenen waren				Von den Gesamtgeborenen waren			
	männlich		weiblich		männlich		weiblich		männlich		weiblich	
	absolut	in %	absolut	in %	absolut	in %	absolut	in %	absolut	in %	absolut	in %
1927	2 846	51,85	2 664	48,35	126	57,27	94	42,73	2 972	51,87	2 758	48,13
1928	2 975	50,75	2 887	49,25	106	49,30	109	50,70	3 081	50,70	2 996	49,30
1929	2 803	51,05	2 688	48,95	97	50,00	97	50,00	2 900	51,01	2 785	48,99

**Geborene. Nach Ehelichkeit.**

[59]

Jahr	Von den Lebendgeborenen waren				Von den Totgeborenen waren				Von den Gesamtgeborenen waren			
	ehelich		unehelich		ehelich		unehelich		ehelich		unehelich	
	absolut	in %	absolut	in %	absolut	in %	absolut	in %	absolut	in %	absolut	in %
1927	4 455	80,85	1 055	19,15	170	77,27	50	22,73	4 625	80,72	1 105	19,28
1928	4 661	79,51	1 201	20,49	152	70,70	63	29,30	4 813	79,20	1 264	20,80
1929	4 342	79,07	1 149	20,93	151	77,84	43	22,16	4 493	79,03	1 192	20,97

**Geborene.**

[60]

Nach Geschlecht und Ehelichkeit. Verhältniszahlen.

Jahr	Auf 100 Mädchen kommen ..... Knaben bei den			Auf 100 ehelich Geborene kommen ..... unehelich Geborene bei den		
	Lebendgeborenen	Totgeborenen	Gesamtgeborenen	Lebendgeborenen	Totgeborenen	Gesamtgeborenen
1927	106,83	134,04	107,76	23,68	29,41	23,89
1928	103,05	97,25	102,84	25,77	41,45	26,26
1929	104,28	100,00	104,13	26,46	28,48	26,53

61]

**Lebendgeborene.**

Jahr	Von den Lebendgeborenen des Jahres trafen auf den Monat											
	Januar	Februar	März	April	Mai	Juni	Juli	August	Septbr.	Oktober	Novbr.	Dezbr.
1927	477	444	496	508	518	483	455	444	417	401	411	456
1928	474	473	538	508	502	526	480	472	526	460	407	496
1929	451	469	528	516	511	451	438	449	456	394	397	431

62]

**Geborene.**

Nach Monaten, Geschlecht und Ehelichkeit.

Monat	1928								1929							
	Lebendgeborene				Totgeborene				Lebendgeborene				Totgeborene			
	männlich		weiblich		männlich		weiblich		männlich		weiblich		männlich		weiblich	
	ehelich	un- ehelich	ehelich	un- ehelich	ehelich	un- ehelich	ehelich	un- ehelich	ehelich	un- ehelich	ehelich	un- ehelich	ehelich	un- ehelich	ehelich	un- ehelich
Januar	193	61	172	48	7	5	4	1	190	54	167	40	4	—	6	1
Februar	194	41	192	46	3	3	6	2	190	57	169	53	7	1	10	—
März	214	52	205	67	9	2	8	5	221	61	191	55	6	—	7	3
April	199	57	195	57	5	2	10	—	187	64	216	49	13	3	3	2
Mai	213	40	189	60	7	4	9	1	206	49	196	60	5	—	7	—
Juni	211	60	213	42	7	—	10	3	182	35	187	47	5	2	6	3
Juli	192	52	184	52	5	3	2	1	188	38	167	45	6	2	9	1
August	180	48	202	42	1	3	2	3	167	47	191	44	6	3	4	1
September	219	49	205	53	5	—	8	3	183	47	183	43	4	3	5	1
Oktober	207	44	172	37	6	5	7	4	159	47	144	44	8	2	5	4
November	162	41	157	47	4	1	4	6	162	44	158	33	6	4	5	1
Dezember	186	60	205	45	13	6	10	—	169	56	169	37	3	4	11	2
Zusammen	2 370	605	2 291	596	72	34	80	29	2 204	599	2 138	550	73	24	78	19

63]

**Geborene.**

Nach Stadtteilen.

Wohnung des ehelichen Vaters bzw. der unehelichen Mutter	Geborene (einschließlich Totgeburten) <sup>1)</sup>				
	eheliche		uneheliche		zusammen
	männlich	weiblich	männlich	weiblich	
<b>Jahr 1929</b>					
Innenstadt:					
Gebald . . . . .	158 (5)	152 (7)	44 (—)	55 (5)	409 (17)
Lorenz . . . . .	114 (4)	113 (6)	45 (2)	43 (1)	315 (13)
Außenstadt:					
Gebald . . . . .	483 (9)	482 (19)	148 (7)	107 (2)	1 220 (37)
Lorenz . . . . .	1 030 (42)	998 (30)	295 (11)	278 (7)	2 601 (90)
Einzelliegende Vororte:					
Gebald . . . . .	111 (1)	112 (2)	19 (—)	29 (1)	271 (4)
Lorenz . . . . .	246 (7)	221 (4)	48 (2)	37 (2)	552 (15)
Gesamtstadt:					
Gebald . . . . .	752 (15)	746 (28)	211 (7)	191 (8)	1 900 (58)
Lorenz . . . . .	1 390 (53)	1 332 (40)	388 (15)	358 (10)	3 468 (118)
Ortsfremd und unbekannt .	135 (5)	138 (10)	24 (2)	20 (1)	317 (18)
Zusammen 1929	2 277 (73)	2 216 (78)	623 (24)	569 (19)	5 685 (194)
1928	2 442 (72)	2 371 (80)	639 (34)	625 (29)	6 077 (215)

<sup>1)</sup> Die in Klammern beigefügten Zahlen bedeuten: darunter Totgeborene.

**Geborene.**  
Nach der Tageszeit der Geburt.

Jahr	Zahl der Geburten, die fielen auf den					
	Vormittag			Nachmittag		
	von 0 <sup>01</sup> bis 6 <sup>00</sup>	von 6 <sup>01</sup> bis 12 <sup>00</sup>	zusammen	von 12 <sup>01</sup> bis 18 <sup>00</sup>	von 18 <sup>01</sup> bis 24 <sup>00</sup>	zusammen
1927	1 472	1 504	2 976	1 359	1 395	2 754
1928	1 635	1 592	3 227	1 390	1 460	2 850
1929	1 530	1 462	2 992	1 291	1 402	2 693

**Geborene.**  
Nach dem Fruchtalter.

Jahr	Männliche			Weibliche			Männliche			Weibliche		
	Lebendgeborene mit einem Fruchtalter von						Totgeborene mit einem Fruchtalter von					
	bis 7 Mon.	8 Mon.	9 Mon. u. darüb.	bis 7 Mon.	8 Mon.	9 Mon. u. darüb.	bis 7 Mon.	8 Mon.	9 Mon. u. darüb.	bis 7 Mon.	8 Mon.	9 Mon. u. darüb.
1927	97	158	2 591	75	198	2 391	30	14	82	19	16	59
1928	94	164	2 717	80	187	2 620	26	15	65	27	24	58
1929	96	159	2 548	85	163	2 440	25	11	61	31	13	53

**Geborene.**  
Nach dem Alter der Mutter.

Alter der Mutter	Mütter neben- stehenden Alters		Darunter				Von Müttern, die außer- ehelich geboren haben, waren			
			lebige	ver- witw.	ge- schied.	zuf.				
	absolut	in ‰	Mütter, die außerehelich geboren haben				prote- stant.	katho- lisch	israe- litisch	sonst. Be- kennt
<b>Jahr 1929</b>										
Bis einschließlich 16 Jahre	2	0,04	2	—	—	2	1	1	—	—
über 16—18 "	68	1,30	58	—	—	58	37	19	—	2
" 18—20 "	320	5,63	211	—	—	211	127	80	—	4
" 20—22 "	625	10,89	269	—	—	269	141	124	—	4
" 22—24 "	772	13,58	220	—	1	221	126	93	—	2
" 24—26 "	750	13,19	141	2	—	143	68	74	—	1
" 26—28 "	726	12,77	94	—	3	97	52	43	1	1
" 28—30 "	641	11,28	56	1	4	61	34	27	—	—
" 30—32 "	518	9,11	34	1	5	40	19	19	—	2
" 32—34 "	422	7,42	19	4	2	25	18	7	—	—
" 34—36 "	296	5,21	18	4	3	25	15	10	—	—
" 36—38 "	219	3,85	10	5	2	17	11	5	—	1
" 38—40 "	165	2,80	4	8	3	15	8	5	—	2
" 40—42 "	95	1,67	2	—	3	5	2	3	—	—
" 42—44 "	42	0,74	—	2	—	2	—	1	—	1
" 44—46 "	20	0,35	—	1	—	1	—	1	—	—
" 46—48 "	3	0,05	—	—	—	—	—	—	—	—
" 48—50 "	—	—	—	—	—	—	—	—	—	—
" 50—52 "	1	0,02	—	—	—	—	—	—	—	—
<b>Zusammen 1929</b>	<b>5 685</b>	<b>100,00</b>	<b>1 138</b>	<b>28</b>	<b>26</b>	<b>1 192</b>	<b>659</b>	<b>512</b>	<b>1</b>	<b>20</b>

67]

**Die ehelich Geborenen.** Nach dem Stande des Vaters.

Stand des Vaters	Ehelich Lebendgeborene			Ehelich Tot- geborene	Ehelich Geborene insgesamt	
	männ- lich	weib- lich	zuf.		absolut	in %
Jahr 1929						
a) Selbst. Erwerbstät. u. leit. Beamte. Eigentümer, Inhaber, Besitzer, Pächter, Händler Geistliche, Lehrer, Schriftsteller, Journalisten Ärzte, Apotheker, Rechtsanwälte Künstler, Musiker, Sänger Handwerksmeister Direktoren i. priv. Dienst, Geschäftsf., Betriebslt. Höhere Staats- und Gemeindebeamte Offiziere und Militärbeamte im gleichen Rang	194 49 34 31 118 14 11 2	186 38 29 13 118 15 14 1	380 87 63 44 236 29 25 3	15 3 2 — 3 1 — 1	395 90 65 44 239 30 25 4	8,79 2,00 1,45 0,98 5,32 0,67 0,55 0,09
Summe a)	453	414	867	25	892	19,85
b) Nicht leitende Beamte, Angestellte. Wissenschaftlich gebildete Beamte und Angestellte Technisch gebildete Beamte und Angestellte Kaufmännisch gebildete Beamte und Angestellte Beamte u. Bedienstete i. Staats- u. Gemeindefdt. Wirtschafts- und Aufsichtspersonal Unteroffiziere, Soldaten sowie militärisch. Verwal- tungspersonal vom gleichen Rang	4 61 214 191 32 — 24	— 60 179 171 37 — 27	4 121 393 362 69 — 51	1 1 13 14 1 — 1	5 122 406 376 70 — 52	0,11 2,71 9,04 8,37 1,56 — 1,16
Summe b)	526	474	1000	31	1031	22,95
c) Gehilfen, Arbeiter. Handwerksgehilfen Kellner u. sonst. Bedienst. i. Gast- u. Schankwirtschaftsgew. Kutscher, Chauff., Fader, Ausgeber, Fader, Magaz. Fabrikarbeiter, sonstige Lohn- und Tagearbeiter	647 24 123 406	681 23 143 387	1328 47 266 793	48 1 11 34	1376 48 277 827	30,63 1,07 6,16 18,41
Summe c)	1200	1234	2434	94	2528	56,27
d) Berufslose. Rentner und Pensionisten Sonst. Berufslose u. Personen unbekannt. Berufes	14 11 —	9 7 —	23 18 —	— 1 —	23 19 —	0,51 0,42 —
Summe d)	25	16	41	1	42	0,93
Zusammen a) bis d)	2204	2138	4342	151	4493	100,00

68]

**Die unehelich Geborenen.** Nach dem Stande der Mutter.

Stand der Mutter	Unehelich Lebendgeborene			Unehelich Totgeborene	Unehelich Geborene insgesamt	
	männlich	weiblich	zusammen		absolut	in ‰
Jahr 1929						
a) Erwerbstätige.						
Weibliche kaufmännische Angestellte . . .	21	30	51	3	54	4,53
Verkäuferinnen . . . . .	34	19	53	3	56	4,70
Lageristinnen, Packerinnen . . . . .	29	33	62	2	64	5,37
Schneiderinnen, Näherinnen . . . . .	13	12	25	—	25	2,10
Stickerinnen, Modistinnen . . . . .	6	3	9	—	9	0,75
Wäscherinnen, Büglerinnen . . . . .	3	2	5	—	5	0,42
Kellnerinnen, Büfettfräulein . . . . .	7	12	19	—	19	1,59
Arbeiterinnen . . . . .	300	278	578	18	596	50,00
Dienstboten . . . . .	131	96	227	12	239	20,05
Sonstige Berufsarten u. unbekannter Beruf	11	13	24	1	25	2,10
Summe a)	555	498	1 053	39	1 092	91,61
b) Berufslose (Summe für sich) . . . . .	44	52	96	4	100	8,39
Zusammen a) und b) 1929	599	550	1 149	43	1 192	100,00

69]

**Mehrlingsgeburten.**

Ehelichkeit	Mehrlings- geburten insgesamt	Zwillingsgeburten				Drillings- geburten
		ins- gesamt	von 2 Knaben	von 1 Knaben und 1 Mädchen	von 2 Mädchen	
Jahr 1929						
Ehelich . . . . .	49	49	24	12	13	—
Unehelich . . . . .	13	13	4	5	4	—
Zusammen 1929	62	62	28	17	17	—
1928	52	52	17	15	20	—

## Geburtenhäufigkeit. Nach Beruf.

Stand des Ehemannes	Zahl der Frauen mit Ehemännern nebenbezeichneten Standes, die geboren haben zum										
	1ten	2ten	3ten	4ten	5ten	6ten	7ten	8ten	9ten	10ten	11ten u. öfteren
mal, einschließlich der Totgeburten											
<b>Jahr 1929</b>											
<b>a) Selbst. Erwerbstätige u. leitende Beamte.</b>											
Eigentümer, Inhaber, Besitzer, Pächter, Händler	163	120	65	21	12	8	3	1	1	—	1
Geistliche, Lehrer, Schriftsteller, Journalisten	45	26	9	6	4	—	—	—	—	—	—
Ärzte, Apotheker, Rechtsanwälte	37	17	10	1	—	—	—	—	—	—	—
Künstler, Musiker, Sänger	17	12	8	5	1	—	1	—	—	—	—
Handwerksmeister	104	72	30	15	5	1	3	2	1	—	6
Direktoren im priv. Dienst, Geschäftsführer, Betriebsleiter	17	7	3	2	1	—	—	—	—	—	—
Höhere Staats- und Gemeinde-Beamte	10	11	2	1	—	—	—	—	1	—	—
Offiziere u. Militärbeamte im gleichen Rang	3	1	—	—	—	—	—	—	—	—	—
Summe a)	396	266	127	51	23	9	7	3	3	—	7
<b>b) Nichtl. Beamte, Angestellte.</b>											
Wissenschaftlich gebild. Beamte und Angestellte <sup>1)</sup>	3	2	—	—	—	—	—	—	—	—	—
Technisch gebildete Beamte und Angestellte <sup>1)</sup>	78	32	8	1	—	1	1	—	—	1	—
Kaufmännisch gebildete Beamte und Angestellte <sup>1)</sup>	210	126	38	24	4	1	1	1	—	1	—
Beamte und Bedienstete im Staats- u. Gemeindefienst	160	116	56	15	19	4	1	4	1	—	—
Wirtschafts- u. Aufsichtspers.	26	26	6	2	6	2	—	—	1	1	—
Unteroffiziere, Soldaten sowie militär. Verwaltungs- Personal v. gleichen Rang	29	17	4	1	1	—	—	—	—	—	—
Summe b)	506	319	112	43	30	8	3	5	2	3	—
<b>c) Gehilfen, Arbeiter.</b>											
Handwerksgehilfen	624	352	165	100	51	33	16	13	9	8	5
Kellner und sonstige Bedienstete im Gast- und Schankwirtschaftsgewerbe	19	15	7	3	3	—	—	—	1	—	—
Kutscher, Chauffeure, Lader, Ausgeh., Bad., Magazin.	104	79	49	26	6	7	2	1	—	—	3
Fabrikarbeiter, sonst. Lohn- und Tagearbeiter	241	222	148	84	54	22	25	14	5	5	7
Summe c)	988	668	369	213	114	62	43	28	15	13	15
<b>d) Berufslose.</b>											
Rentner und Pensionisten	2	5	3	5	1	1	3	1	2	—	—
Sonstige Berufslose u. Personen unbekannt. Berufes	8	8	1	1	1	—	—	—	—	—	—
Summe d)	10	13	4	6	2	1	3	1	2	—	—
<b>Zusammen a) bis d) 1929</b>	1900	1266	612	313	169	80	56	37	22	16	22
<b>In %</b>	42,29	28,18	13,62	6,97	3,76	1,78	1,25	0,82	0,49	0,35	0,48

<sup>1)</sup> Ohne die Beamten und Angestellten im Staats- und Gemeindefienst.

71]

**Geburtenhäufigkeit. Nach Alter.**

Alter der Mutter	Zahl der Frauen, die im nebenstehenden Alter geboren haben zum										
	1ten	2ten	3ten	4ten	5ten	6ten	7ten	8ten	9ten	10ten	11ten u. öfteren
	mal, einschließlich der Totgeburten und außerehelichen Geburten										
<b>Jahr 1929</b>											
Bis einschl. 16 Jahre	2	—	—	—	—	—	—	—	—	—	—
über 16—18 "	67	1	—	—	—	—	—	—	—	—	—
" 18—20 "	281	37	2	—	—	—	—	—	—	—	—
" 20—22 "	494	110	20	1	—	—	—	—	—	—	—
" 22—24 "	507	198	55	9	2	1	—	—	—	—	—
" 24—26 "	415	226	73	25	9	1	1	—	—	—	—
" 26—28 "	361	214	89	41	16	4	1	—	—	—	—
" 28—30 "	258	201	101	42	20	12	5	1	—	1	—
" 30—32 "	170	154	82	49	36	12	8	4	2	—	1
" 32—34 "	93	138	77	53	26	13	13	5	3	1	—
" 34—36 "	61	81	63	35	20	15	6	8	4	1	2
" 36—38 "	39	60	45	31	13	10	7	8	—	2	4
" 38—40 "	18	25	35	22	19	14	9	10	6	3	4
" 40—42 "	5	18	18	15	6	6	5	3	4	8	7
" 42—44 "	2	4	8	5	7	4	5	1	3	1	2
" 44—46 "	3	5	3	2	3	1	—	1	—	—	2
" 46—48 "	—	—	1	1	—	—	—	—	—	—	1
" 48—50 "	—	—	—	—	—	—	—	—	—	—	—
" 50—52 "	—	—	—	—	—	—	—	—	1	—	—
<b>Zusammen 1929</b>	2 776	1 472	672	331	177	93	60	41	23	17	23
<b>In %</b>	48,83	25,89	11,82	5,82	3,11	1,64	1,05	0,72	0,41	0,30	0,41

72]

**Geburtenhäufigkeit. Bei ledigen Müttern.**

Alter der ledigen Mutter	Jahr 1928						Jahr 1929					
	Von den ledigen Frauenspersonen haben geboren zum						Von den ledigen Frauenspersonen haben geboren zum					
	1ten	2ten	3ten	4ten	5ten	6ten u. öfteren	1ten	2ten	3ten	4ten	5ten	6ten u. öfteren
	mal, einschließlich der Totgeburten						mal, einschließlich der Totgeburten					
<b>Bis einschl. 16 Jahre</b>	4	—	—	—	—	—	2	—	—	—	—	—
über 16—18 "	53	3	—	—	—	—	57	1	—	—	—	—
" 18—20 "	183	18	—	—	—	—	195	16	—	—	—	—
" 20—22 "	277	34	3	—	—	—	237	27	5	—	—	—
" 22—24 "	194	31	2	—	—	—	170	39	9	2	—	—
" 24—26 "	103	30	3	2	—	—	101	35	4	1	—	—
" 26—28 "	57	22	7	—	1	—	58	27	7	2	—	—
" 28—30 "	32	19	9	5	—	—	23	20	12	1	—	—
" 30—32 "	22	14	1	1	1	2	15	11	5	2	1	—
" 32—34 "	12	13	2	4	1	1	6	8	1	1	—	3
" 34—36 "	6	5	1	1	2	1	5	5	5	—	1	2
" 36—38 "	2	2	1	—	—	—	2	6	2	—	—	—
" 38—40 "	2	1	1	—	—	—	2	1	—	—	—	1
" 40—42 "	—	1	—	—	—	1	—	1	—	1	—	—
" 42—44 "	—	—	—	—	—	—	—	—	—	—	—	—
" 44—46 "	—	—	—	—	—	—	—	—	—	—	—	—
" 46—48 "	—	—	—	—	—	—	—	—	—	—	—	—
" 48—50 "	—	—	—	—	—	—	—	—	—	—	—	—
<b>Zusammen</b>	947	193	30	13	5	5	873	197	50	10	2	6
<b>In %</b>	79,38	16,18	2,51	1,09	0,42	0,42	76,71	17,31	4,39	0,88	0,18	0,53

**Gestorbene.**  
Nach Geschlecht und Familienstand.

Jahr	Von den Gestorbenen <sup>1)</sup> waren						
	männlich	weiblich	ledig	verheirat.	vermitw.	geschieden	unbekannten Familienstands
1927	2 066	2 110	1 159	1 980	981	52	4
1928	2 168	2 117	1 160	2 006	1 061	56	2
1929	2 345	2 354	1 280	2 175	1 189	53	2

<sup>1)</sup> Ausschließlich der Totgeborenen. Auf 1000 Personen der mittleren Bevölkerung treffen Gestorbene 1927: 10,<sup>4</sup>, 1928: 10,<sup>5</sup>, 1929: 11,<sup>4</sup>.

**Gestorbene.**  
Nach Alter.

Jahr	Ge- storbene <sup>1)</sup> ins- gesamt	Davon im Alter										
		bis 1 Jahr	über 1—2 Jahre	über 2—5 Jahre	über 5—15 Jahre	über 15—30 Jahre	über 30—50 Jahre	über 50—60 Jahre	über 60—70 Jahre	über 70—80 Jahre	über 80 Jahre	unbe- kannt
1927	4 176	492	70	43	58	360	689	695	772	724	269	4
1928	4 285	456	58	46	64	336	697	739	852	717	318	2
1929	4 699	524	77	61	57	380	678	771	974	848	325	4

<sup>1)</sup> Ausschließlich der Totgeborenen.

**Gestorbene.**  
Nach Monaten.

Jahr	Gestorbene <sup>1)</sup> im											
	Jan.	Febr.	März	April	Mai	Juni	Juli	Aug.	Sept.	Okt.	Nov.	Dez.
1927	413	512	374	328	329	292	277	311	299	340	335	366
1928	413	335	390	396	383	365	337	307	302	342	304	411
1929	404	603	487	415	354	327	346	326	317	367	345	408

<sup>1)</sup> Ausschließlich der Totgeborenen.

Männliche und weibliche Personen zusammen nach

Nummer	Todesursachen	Seit der Stadtseite				
		Innen- stadt Bezirk I	Außenstadt		Einzellieg. Orte	
			Ost Bezirk II	West Bezirk III	West Bezirk IV	Ost Bezirk V
Jahr 1929						
1a	Angeborene Lebensschwäche und Bildungs- fehler im 1. Lebensmonat	17	19	18	4	2
1b	Desgleichen nach dem 1. Lebensmonat	2	2	—	—	—
2	Altersschwäche (über 60 Jahre)	16	19	18	3	2
3a	Kindbettfieber	2	2	—	—	—
3b	Anderer Folgen der Geburt (Fehlgeburt) oder des Kindbetts	2	2	5	—	—
4	Scharlach	—	—	1	—	—
5	Masern und Röteln	4	2	4	2	1
6	Diphtherie und Krupp	—	2	1	—	—
7	Keuchhusten	2	1	2	—	—
8	Typhus (auschl. Paratyphus)	—	—	—	—	—
9	Übertragbare Tierkrankheiten	—	—	—	—	—
10a	Rose (Erysipel)	1	2	2	—	—
10b	Starrkrampf	—	—	—	—	—
10c	Anderer Wundinfektionskrankheiten	2	13	4	—	—
11a	Tuberkulose der Lungen (Lungenschwindsucht)	22	44	24	6	6
11b	Tuberkulose anderer Organe	2	6	6	—	1
11c	Akute allgemeine Miliartuberkulose	1	—	1	—	—
12	Lungenentzündung (Pneumonie)	35	68	41	8	11
13	Influenza	27	29	21	2	—
14a	Venerische Krankheiten	2	7	2	—	1
14b	Anderer übertragbare Krankheiten	1	3	—	—	—
15	Krankheiten der Atmungsorgane (auschl. 6, 7, 11, 12, 13 und 20)	14	35	15	3	5
16	Krankheiten der Kreislauforgane (Herz usw.)	84	136	92	11	8
17a	Gehirnschlag	26	51	28	3	2
17b	Geisteskrankheiten	3	6	1	1	1
17c	Anderer Krankheiten des Nervensystems	17	30	22	3	6
18a	Magen- und Darmkatarrh	5	2	13	2	—
18b	Brechdurchfall	1	2	8	2	—
18c	Blinddarmentzündung	3	5	2	2	1
18d	Anderer Krankheiten der Verdauungsorgane außer 11b und 20	10	22	17	5	—
19	Krankheiten der Harn- und Geschlechtsorgane außer 3, 11b, 14a und 20	10	33	21	1	2
20a	Krebs	38	81	43	11	1
20b	Anderer Neubildungen	5	10	13	—	3
21a	Selbstmord	7	7	18	1	2
21b	Mord und Totschlag	—	1	2	—	—
21c	Hinrichtung	—	—	—	—	—
21d	Verunglückung oder andere gewaltsame Ein- wirkung (einschl. Sonnenstich)	10	24	10	2	3
22a	Akuter Gelenkrheumatismus	—	1	—	—	—
22b	Alkoholismus	—	—	1	—	—
22c	Zuckerkrankheit	5	13	3	1	1
22d	Anderer benannte Todesursachen	8	15	7	3	1
23	Unbekannte Todesursachen	—	1	3	1	—
Zusammen 1929		384	696	469	77	60
1928		312	684	390	74	38

\*) Vergleiche den Plan am Schluß des Buches. \*) Ausschließlich der Totgeborenen.



bene.

[Noch: 76]

Todesursache und statistischen Bezirken<sup>1)</sup> 1929.

Lorenzer Stadtseite						Gesamtstadt				Nummer
Innen- stadt Bezirk VI	Außenstadt		Einzelliegende Vororte			Seebald	Lorenz	Orts- fremd und un- bekannt	Zu- sammen <sup>2)</sup>	
	West Bezirk VII	Ost Bezirk VIII	Ost Bezirk IX	Garten- stadt, Werberau, Rangier- bahnhof Bezirk X	West Bezirk XI					
14	61	41	8	1	6	60	131	12	203	1a
—	1	5	—	—	—	4	6	1	11	1b
17	55	43	1	3	3	58	122	—	180	2
—	5	5	1	—	—	4	11	3	18	3a
2	2	5	1	—	1	9	11	9	29	3b
—	—	—	—	—	—	1	—	—	1	4
3	7	4	—	—	1	13	15	2	30	5
—	2	1	—	—	—	3	3	—	6	6
3	6	3	—	1	2	5	15	1	21	7
—	—	—	—	—	—	—	—	—	—	8
—	—	—	—	—	—	—	—	—	—	9
1	5	7	—	—	—	5	13	3	21	10a
—	—	—	—	—	—	—	—	—	—	10b
2	19	10	2	—	1	19	34	4	57	10c
20	94	69	6	8	10	102	207	9	318	11a
1	14	5	2	1	—	15	23	5	43	11b
—	2	2	—	—	—	2	4	1	7	11c
25	96	88	8	8	18	163	243	15	421	12
9	33	41	3	1	6	79	93	6	178	13
2	7	4	—	—	—	12	13	—	25	14a
—	2	—	—	—	—	4	2	—	6	14b
12	56	25	4	3	5	72	105	4	181	15
40	226	180	13	14	18	331	491	24	846	16
29	69	66	2	2	12	110	180	6	296	17a
3	9	7	—	1	1	12	21	4	37	17b
10	48	34	1	1	8	78	102	7	187	17c
3	13	15	1	1	3	22	36	2	60	18a
2	6	4	—	2	2	13	16	2	31	18b
2	10	7	—	—	—	13	19	7	39	18c
13	48	43	3	3	5	54	115	22	191	18d
13	44	40	—	2	2	67	101	11	179	19
15	146	128	14	9	19	174	331	28	533	20a
12	24	19	2	1	4	31	62	6	99	20b
11	23	36	—	2	4	35	76	4	115	21a
—	3	2	—	—	—	3	5	3	11	21b
—	—	—	—	—	—	—	—	—	—	21c
5	30	24	3	2	4	49	68	28	145	21d
1	1	1	—	1	—	1	4	—	5	22a
—	—	—	—	—	—	1	—	—	1	22b
3	22	11	3	3	3	23	45	4	72	22c
5	20	12	1	2	3	34	43	5	82	22d
2	3	—	—	—	—	5	5	4	14	23
280	1212	987	79	72	141	1686	2771	242	4699	
259	1218	833	92	58	142	1498	2602	185	4285	

Alter der

Nummer	Todesursachen	Alter der							
		bis zu 1 Jahr		über 1 bis 2 Jahre	über 2 bis 3 Jahre	über 3 bis 4 Jahre	über 4 bis 5 Jahre	über 5 bis 6 Jahre	über 6 bis 7 Jahre
		ehe- lich	un- ehe- lich						
Jahr 1929									
1a	Angeborene Lebensschwäche und Bildungs- fehler im 1. Lebensmonat	88	37	—	—	—	—	—	—
1b	Desgleichen nach dem 1. Lebensmonat	3	1	—	—	—	—	—	—
2	Altersschwäche (über 60 Jahre)	—	—	—	—	—	—	—	—
3a	Kindbettfieber	—	—	—	—	—	—	—	—
3b	Andere Folgen der Geburt (Fehlgeburt) oder des Kindbetts	—	—	—	—	—	—	—	—
4	Scharlach	—	—	—	—	—	—	—	—
5	Mafern und Röteln	3	1	10	1	—	1	1	—
6	Diphtherie und Krupp	—	—	—	—	—	—	—	—
7	Keuchhusten	3	4	2	1	—	—	—	—
8	Typhus (ausschl. Paratyphus)	—	—	—	—	—	—	—	—
9	Übertragbare Tierkrankheiten	—	—	—	—	—	—	—	—
10a	Rose (Erysipel)	1	—	—	—	—	—	—	—
10b	Starrkrampf	—	—	—	—	—	—	—	—
10c	Andere Wundinfektionskrankheiten	7	2	—	—	—	—	1	—
11a	Tuberkulose der Lungen (Lungenschwindsucht)	—	1	1	—	—	—	—	—
11b	Tuberkulose anderer Organe	—	1	2	1	—	—	—	1
11c	Akute allgemeine Miliartuberkulose	—	—	—	—	—	—	—	—
12	Lungenentzündung (Pneumonie)	35	19	13	7	1	1	1	—
13	Influenza	6	5	3	1	—	—	—	—
14a	Venerische Krankheiten	1	2	—	—	—	—	—	—
14b	Andere übertragbare Krankheiten	—	—	—	—	—	—	—	—
15	Krankheiten der Atmungsorgane (ausschl. 6, 7, 11, 12, 13 und 20)	5	2	2	—	1	—	—	—
16	Krankheiten der Kreislauforgane (Herz usw.)	—	1	—	—	—	—	—	—
17a	Gehirnschlag	—	—	—	—	—	—	—	—
17b	Geisteskrankheiten	—	—	—	—	—	—	—	—
17c	Andere Krankheiten des Nervensystems	14	7	5	1	—	—	—	—
18a	Magen- und Darmkatarrh	19	10	1	1	1	1	—	—
18b	Brechdurchfall	15	7	1	—	—	—	—	—
18c	Blinddarmentzündung	—	—	—	—	1	—	—	1
18d	Andere Krankheiten der Verdauungsorgane außer 11b und 20	4	1	—	—	—	—	—	1
19	Krankheiten der Harn- und Geschlechtsorgane außer 3, 11b, 14a und 20	—	—	—	—	1	1	—	—
20a	Krebs	—	—	—	—	—	—	—	—
20b	Andere Neubildungen	—	—	—	—	—	—	—	—
21a	Selbstmord	—	—	—	—	—	—	—	—
21b	Mord und Totschlag	—	1	—	—	—	1	—	—
21c	Einrichtung	—	—	—	—	—	—	—	—
21d	Verunglückung oder andere gewaltsame Ein- wirkung (einschl. Sonnenstich)	—	—	2	4	—	—	—	1
22a	Akuter Gelenkrheumatismus	—	—	—	—	—	—	—	—
22b	Alkoholismus	—	—	—	—	—	—	—	—
22c	Zuckerkrankheit	—	—	—	—	—	—	—	—
22d	Andere benannte Todesursachen	3	—	—	—	1	—	1	—
23	Unbekannte Todesursachen	1	—	1	—	—	—	—	—
Zusammen 1929		203	102	43	17	6	5	4	4
1928		182	87	21	13	8	3	6	6

1) Ausschließlich der Totgeborenen.

bese.

[Noch: 77]

ursache und Alter 1929.

Gestorbenen <sup>1)</sup>

über 7 bis 8 Jahre	über 8 bis 9 Jahre	über 9 bis 10 Jahre	über 10 bis 15 Jahre	über 15 bis 20 Jahre	über 20 bis 25 Jahre	über 25 bis 30 Jahre	über 30 bis 40 Jahre	über 40 bis 50 Jahre	über 50 bis 60 Jahre	über 60 bis 70 Jahre	über 70 bis 80 Jahre	über 80 Jahre	unbe- kannt	Männliche Gestorbene zusammen	Nummer
—	—	—	—	—	—	—	—	—	—	—	—	—	—	120	1a
—	—	—	—	—	—	—	—	—	—	—	—	—	—	4	1b
—	—	—	—	—	—	—	—	—	2	23	42	—	—	67	2
—	—	—	—	—	—	—	—	—	—	—	—	—	—	—	3a
—	—	—	—	—	—	—	—	—	—	—	—	—	—	—	3b
—	—	—	—	—	—	—	—	—	—	—	—	—	—	—	4
—	—	—	—	—	—	—	—	—	—	—	—	—	—	17	5
1	1	1	—	—	—	—	—	—	—	—	—	—	—	3	6
—	—	—	—	—	—	—	—	—	—	—	—	—	—	10	7
—	—	—	—	—	—	—	—	—	—	—	—	—	—	—	8
—	—	—	—	—	—	—	—	—	—	—	—	—	—	—	9
—	—	—	—	—	1	2	—	—	4	2	1	—	—	11	10a
—	—	—	—	—	—	—	—	—	—	—	—	—	—	—	10b
1	—	1	—	1	5	—	2	3	3	6	—	—	—	32	10c
—	—	—	—	8	18	24	42	33	45	24	3	—	—	199	11a
—	1	—	—	—	1	2	1	1	2	5	—	—	—	18	11b
—	—	—	—	—	—	—	1	—	1	—	—	—	—	2	11c
—	—	—	1	7	—	4	6	7	19	31	33	12	—	197	12
—	—	—	—	—	1	—	4	7	7	18	15	8	—	75	13
—	—	—	—	—	—	—	3	2	6	2	—	—	—	16	14a
—	—	—	—	—	—	1	—	1	1	—	—	—	—	3	14b
—	—	—	—	—	—	—	—	—	—	—	—	—	—	—	—
—	—	—	—	2	1	2	2	5	19	21	15	11	—	88	15
1	—	—	1	2	1	1	11	31	82	135	93	15	—	374	16
—	—	—	—	—	—	—	3	12	33	59	50	3	—	160	17a
—	—	—	—	1	—	—	1	2	4	2	2	1	—	13	17b
1	—	—	—	2	4	2	4	6	20	19	14	2	—	101	17c
—	—	—	—	—	—	—	2	—	—	1	2	—	—	38	18a
—	—	—	—	—	—	1	—	—	—	—	—	—	—	24	18b
—	—	—	3	3	1	2	—	4	6	1	1	—	—	23	18c
—	—	—	—	—	—	—	—	—	—	—	—	—	—	—	—
—	—	—	1	4	6	6	15	18	20	15	14	1	—	106	18d
—	—	—	—	6	—	2	2	9	18	26	19	4	—	88	19
—	—	—	—	—	—	—	4	22	70	97	57	8	—	258	20a
1	—	—	1	2	2	—	5	4	8	13	4	—	—	40	20b
—	—	—	1	5	6	7	11	14	16	10	1	1	—	72	21a
—	—	—	—	—	2	—	—	—	2	—	—	—	—	6	21b
—	—	—	—	—	—	—	—	—	—	—	—	—	—	—	21c
—	—	—	—	—	—	—	—	—	—	—	—	—	—	—	—
1	1	1	1	8	10	12	11	16	20	7	2	1	—	98	21d
—	—	—	—	—	—	—	1	—	—	1	—	—	—	2	22a
—	—	—	—	—	—	—	—	—	—	—	—	—	—	—	22b
—	—	—	—	1	1	1	1	6	7	9	4	—	—	30	22c
—	—	—	1	3	3	1	2	5	12	3	5	—	—	40	22d
—	—	—	—	1	1	—	2	—	1	1	—	—	2	10	23
6	3	3	10	56	64	70	136	208	426	510	358	109	2	2 345	—
2	2	3	20	37	67	52	138	216	424	460	320	101	—	2 168	—

Nummer	Todesursachen	Alter der							
		bis zu 1 Jahr		über 1 bis 2 Jahre	über 2 bis 3 Jahre	über 3 bis 4 Jahre	über 4 bis 5 Jahre	über 5 bis 6 Jahre	über 6 bis 7 Jahre
		ehelich	unehelich						
Jahr 1929									
1a	Angeborene Lebensschwäche und Bildungsfehler im 1. Lebensmonat . . . . .	50	33	—	—	—	—	—	—
1b	Desgleichen nach dem 1. Lebensmonat . . . . .	2	5	—	—	—	—	—	—
2	Alterschwäche (über 60 Jahre) . . . . .	—	—	—	—	—	—	—	—
3a	Kindbettfieber . . . . .	—	—	—	—	—	—	—	—
3b	Andere Folgen der Geburt (Fehlgeburt) oder des Kindbetts . . . . .	—	—	—	—	—	—	—	—
4	Scharlach . . . . .	—	—	1	—	—	—	—	—
5	Masern und Röteln . . . . .	2	1	7	1	2	—	—	—
6	Diphtherie und Krupp . . . . .	—	—	—	—	—	—	—	—
7	Keuchhusten . . . . .	6	1	2	—	1	—	1	—
8	Typhus (ausschl. Paratyphus) . . . . .	—	—	—	—	—	—	—	—
9	Übertragbare Tierkrankheiten . . . . .	—	—	—	—	—	—	—	—
10a	Rose (Erysipel) . . . . .	—	—	—	—	—	—	—	—
10b	Starrkrampf . . . . .	—	—	—	—	—	—	—	—
10c	Andere Wundinfektionskrankheiten . . . . .	1	—	—	—	1	—	—	1
11a	Tuberkulose d. Lungen (Lungenschwindsucht) . . . . .	—	—	—	—	—	—	—	—
11b	Tuberkulose anderer Organe . . . . .	3	—	3	—	1	—	1	—
11c	Alte allgemeine Miliartuberkulose . . . . .	1	—	1	—	—	—	—	—
12	Lungenentzündung (Pneumonie) . . . . .	30	15	14	6	3	1	—	—
13	Influenza . . . . .	3	1	—	1	—	—	1	—
14a	Venerische Krankheiten . . . . .	1	1	—	—	—	—	—	—
14b	Andere übertragbare Krankheiten . . . . .	—	—	1	—	—	—	—	—
15	Krankheiten der Atmungsorgane (ausschl. 6, 7, 11, 12, 13 und 20) . . . . .	6	3	—	—	1	—	—	1
16	Krankheiten d. Kreislauforgane (Herz usw.) . . . . .	2	1	—	—	—	—	—	—
17a	Gehirnschlag . . . . .	—	—	—	—	—	—	—	—
17b	Geisteskrankheiten . . . . .	—	—	—	—	—	—	—	—
17c	Andere Krankheiten des Nervensystems . . . . .	14	6	1	1	—	—	—	—
18a	Magen- und Darmkatarrh . . . . .	16	4	1	—	—	—	—	—
18b	Brechdurchfall . . . . .	1	2	1	1	—	1	—	—
18c	Blinddarmentzündung . . . . .	—	—	—	—	—	—	—	1
18d	Andere Krankheiten der Verdauungsorgane außer 11b und 20 . . . . .	1	—	—	—	—	1	—	1
19	Krankheiten d. Harn- u. Geschlechtsorgane außer 3, 11b, 14a und 20 . . . . .	2	1	1	1	—	—	1	—
20a	Krebs . . . . .	—	—	—	—	—	—	—	—
20b	Andere Neubildungen . . . . .	—	—	1	—	—	1	—	—
21a	Selbstmord . . . . .	—	—	—	—	—	—	—	—
21b	Mord und Totschlag . . . . .	—	1	—	1	—	1	—	—
21c	Einrichtung . . . . .	—	—	—	—	—	—	—	—
21d	Verunglückung oder andere gewalttätige Einwirkung (einschl. Sonnenstich) . . . . .	—	—	—	3	1	—	—	—
22a	Mitler Gelenkrheumatismus . . . . .	—	—	—	—	—	—	—	—
22b	Alkoholismus . . . . .	—	—	—	—	—	—	—	—
22c	Zuckerkrankheit . . . . .	—	—	—	—	—	—	—	—
22d	Andere benannte Todesursachen . . . . .	2	1	—	—	1	2	—	—
23	Unbenannte Todesursachen . . . . .	—	—	—	—	—	—	—	—
Zusammen 1929		143	76	34	15	11	7	4	4
1928		131	56	37	11	5	6	3	7

1) Ausschließlich der Totgeborenen.

Geme.

ursache und Alter 1929.

Gestorbenen <sup>1)</sup>

über 7 bis 8 Jahre	über 8 bis 9 Jahre	über 9 bis 10 Jahre	über 10 bis 15 Jahre	über 15 bis 20 Jahre	über 20 bis 25 Jahre	über 25 bis 30 Jahre	über 30 bis 40 Jahre	über 40 bis 50 Jahre	über 50 bis 60 Jahre	über 60 bis 70 Jahre	über 70 bis 80 Jahre	über 80 Jahre	unbe- kannt	Weibliche Ge- storbene zusammen	Nummer
—	—	—	—	—	—	—	—	—	—	—	—	—	—	83	1a
—	—	—	—	—	—	—	—	—	—	—	—	—	—	7	1b
—	—	—	—	—	—	—	—	—	—	4	41	68	—	113	2
—	—	—	—	1	7	4	5	1	—	—	—	—	—	18	3a
—	—	—	—	1	3	5	17	3	—	—	—	—	—	29	3b
—	—	—	—	—	—	—	—	—	—	—	—	—	—	1	4
—	—	—	—	—	—	—	—	—	—	—	—	—	—	13	5
2	—	1	—	—	—	—	—	—	—	—	—	—	—	3	6
—	—	—	—	—	—	—	—	—	—	—	—	—	—	11	7
—	—	—	—	—	—	—	—	—	—	—	—	—	—	—	8
—	—	—	—	—	—	—	—	—	—	—	—	—	—	—	9
—	—	—	—	—	—	—	—	1	1	6	2	—	—	10	10a
—	—	—	—	—	—	—	—	—	—	—	—	—	—	—	10b
1	—	1	—	—	5	2	3	3	4	3	—	—	—	25	10c
—	—	—	1	16	17	15	24	16	15	11	3	1	—	119	11a
—	—	—	—	2	—	3	3	3	1	3	2	—	—	25	11b
—	—	—	—	—	1	1	—	—	1	—	—	—	—	5	11c
1	—	—	—	3	3	4	5	11	19	42	46	21	—	224	12
—	—	—	—	1	1	2	3	7	5	19	38	21	—	103	13
—	—	—	—	—	—	—	1	1	4	1	—	—	—	9	14a
—	—	—	1	—	—	—	—	1	—	—	—	—	—	3	14b
—	—	—	—	1	—	—	5	4	13	19	27	13	—	93	15
—	—	1	—	4	6	5	11	39	69	144	149	41	—	472	16
—	—	—	—	—	—	—	—	2	24	42	49	19	—	136	17a
—	—	—	—	1	1	2	1	5	3	1	7	3	—	24	17b
1	1	1	—	1	2	2	2	9	16	11	12	6	—	86	17c
—	—	—	—	—	—	—	—	—	—	—	1	—	—	22	18a
—	—	—	—	—	—	—	—	—	—	1	—	—	—	7	18b
—	—	—	2	2	2	1	3	2	3	—	—	—	—	16	18c
—	—	—	—	3	3	2	10	14	19	20	9	2	—	85	18d
—	—	—	—	—	3	5	11	15	14	22	11	4	—	91	19
—	—	—	—	—	—	1	8	37	84	69	69	7	—	275	20a
—	—	—	—	2	2	2	4	13	17	12	2	3	—	59	20b
—	—	—	—	4	3	5	6	7	10	3	3	2	—	43	21a
—	—	—	—	—	1	1	—	—	—	—	—	—	—	5	21b
—	—	—	—	—	—	—	—	—	—	—	—	—	—	—	21c
—	—	—	1	6	5	5	3	4	4	5	7	3	—	47	21d
—	—	—	—	—	2	1	—	—	—	—	—	—	—	3	22a
—	—	—	—	—	—	—	—	—	—	1	—	—	—	1	22b
—	—	1	1	—	—	3	—	1	11	18	6	1	—	42	22c
1	—	—	1	1	2	—	3	6	8	7	6	1	—	42	22d
—	—	—	—	—	—	1	1	—	—	—	—	—	2	4	23
6	1	5	7	49	69	72	129	205	345	464	490	216	2	2 354	
1	6	1	7	44	68	68	160	183	315	392	397	217	2	2 117	

Nummer	Todesursachen	Alter der							
		bis zu 1 Jahr		über 1 bis 2 Jahre	über 2 bis 3 Jahre	über 3 bis 4 Jahre	über 4 bis 5 Jahre	über 5 bis 6 Jahre	über 6 bis 7 Jahre
		eben- falls	uneben- falls						
Jahr 1929									
1a	Angeborene Lebensschwäche und Bildungs- fehler im 1. Lebensmonat	133	70	—	—	—	—	—	—
1b	Desgleichen nach dem 1. Lebensmonat	5	6	—	—	—	—	—	—
2	Alterschwäche (über 60 Jahre)	—	—	—	—	—	—	—	—
3a	Kindbettfieber	—	—	—	—	—	—	—	—
3b	Andere Folgen der Geburt (Fehlgeburt) oder des Kindbetts	—	—	—	—	—	—	—	—
4	Scharlach	—	—	1	—	—	—	—	—
5	Masern und Röteln	5	2	17	2	2	1	1	—
6	Diphtherie und Krupp	—	—	—	—	—	—	—	—
7	Keuchhusten	9	5	4	1	1	—	1	—
8	Typhus (ausschl. Paratyphus)	—	—	—	—	—	—	—	—
9	Übertragbare Tierkrankheiten	—	—	—	—	—	—	—	—
10a	Rose (Erysipel)	1	—	—	—	—	—	—	—
10b	Starrkrampf	—	—	—	—	—	—	—	—
10c	Andere Binfektionskrankheiten	8	2	—	—	1	—	1	1
11a	Tuberkulose der Lungen (Lungenschwindsucht)	—	1	1	—	—	—	—	—
11b	Tuberkulose anderer Organe	3	1	5	1	1	—	1	1
11c	Atzte allgemeine Miliartuberkulose	1	—	1	—	—	—	—	—
12	Lungenentzündung (Pneumonie)	65	34	27	13	4	2	1	—
13	Influenza	9	6	3	2	—	—	1	—
14a	Venerische Krankheiten	2	3	—	—	—	—	—	—
14b	Andere übertragbare Krankheiten	—	—	1	—	—	—	—	—
15	Krankheiten der Atmungsorgane (ausschl. 6, 7, 11, 12, 13 und 20)	11	5	2	—	2	—	—	1
16	Krankheiten der Kreislauforgane (Herz usw.)	2	2	—	—	—	—	—	—
17a	Gehirnschlag	—	—	—	—	—	—	—	—
17b	Geisteskrankheiten	—	—	—	—	—	—	—	—
17c	Andere Krankheiten des Nervensystems	28	13	6	2	—	—	—	—
18a	Magen- und Darmkatarrh	35	14	2	1	1	1	—	—
18b	Brechdurchfall	16	9	2	1	—	1	—	—
18c	Blinddarmenentzündung	—	—	—	—	1	—	—	2
18d	Andere Krankheiten der Verdauungsorgane außer 11b und 20	5	1	—	—	—	1	—	2
19	Krankheiten der Harn- und Geschlechtsorgane außer 3, 11b, 14a und 20	2	1	1	1	1	1	1	—
20a	Krebs	—	—	—	—	—	—	—	—
20b	Andere Neubildungen	—	—	1	—	—	1	—	—
21a	Selbstmord	—	—	—	—	—	—	—	—
21b	Mord und Totschlag	—	2	—	1	—	2	—	—
21c	Einrichtung	—	—	—	—	—	—	—	—
21d	Verunglückung oder andere gewaltsame Ein- wirkung (einschl. Sonnenstich)	—	—	2	7	1	—	—	1
22a	Akuter Gelenkrheumatismus	—	—	—	—	—	—	—	—
22b	Alkoholismus	—	—	—	—	—	—	—	—
22c	Zuckerkrankheit	—	—	—	—	—	—	—	—
22d	Andere benannte Todesursachen	5	1	—	—	2	2	1	—
23	Unbekannte Todesursachen	1	—	1	—	—	—	—	—
Zusammen 1929		346	178	77	32	17	12	8	8
1928		313	143	58	24	18	9	9	13

\*) Ausschließlich der Totgeborenen.

Gene.

[Noch: 79]

nach Todesursache und Alter 1929.

Gestorbenen 1)

über 7 bis 8 Jahre	über 8 bis 9 Jahre	über 9 bis 10 Jahre	über 10 bis 15 Jahre	über 15 bis 20 Jahre	über 20 bis 25 Jahre	über 25 bis 30 Jahre	über 30 bis 40 Jahre	über 40 bis 50 Jahre	über 50 bis 60 Jahre	über 60 bis 70 Jahre	über 70 bis 80 Jahre	über 80 Jahre	unbe- kannt	Ges- torbene zusammen	Nummer
—	—	—	—	—	—	—	—	—	—	—	—	—	—	203	1a
—	—	—	—	—	—	—	—	—	—	—	—	—	—	11	1b
—	—	—	—	—	—	—	—	—	—	6	64	110	—	180	2
—	—	—	—	1	7	4	5	1	—	—	—	—	—	18	3a
—	—	—	—	1	3	5	17	3	—	—	—	—	—	29	3b
—	—	—	—	—	—	—	—	—	—	—	—	—	—	1	4
—	—	—	—	—	—	—	—	—	—	—	—	—	—	30	5
3	1	2	—	—	—	—	—	—	—	—	—	—	—	6	6
—	—	—	—	—	—	—	—	—	—	—	—	—	—	21	7
—	—	—	—	—	—	—	—	—	—	—	—	—	—	—	8
—	—	—	—	—	—	—	—	—	—	—	—	—	—	—	9
—	—	—	—	—	1	2	—	1	5	8	3	—	—	21	10a
—	—	—	—	—	—	—	—	—	—	—	—	—	—	—	10b
2	—	2	—	1	10	2	5	6	7	9	—	—	—	57	10c
—	—	—	1	24	35	39	66	49	60	35	6	1	—	318	11a
—	1	—	—	2	1	5	4	4	3	8	2	—	—	43	11b
—	—	—	—	—	1	1	1	—	2	—	—	—	—	7	11c
1	—	—	1	10	3	8	11	18	38	73	79	33	—	421	12
—	—	—	—	1	2	2	7	14	12	37	53	29	—	178	13
—	—	—	—	—	—	—	4	3	10	3	—	—	—	25	14a
—	—	—	1	—	—	1	—	2	1	—	—	—	—	6	14b
—	—	—	—	3	1	2	7	9	32	40	42	24	—	181	15
1	—	1	1	6	7	6	22	70	151	279	242	56	—	846	16
—	—	—	—	—	—	—	3	14	57	101	99	22	—	296	17a
—	—	—	—	2	1	2	2	7	7	3	9	4	—	37	17b
2	1	1	—	3	6	4	6	15	36	30	26	8	—	187	17c
—	—	—	—	—	—	—	2	—	—	1	3	—	—	60	18a
—	—	—	—	—	—	1	—	—	—	1	—	—	—	31	18b
—	—	—	5	5	3	3	3	6	9	1	1	—	—	39	18c
—	—	—	—	1	7	9	8	25	32	39	35	23	3	191	18d
—	—	—	—	6	3	7	13	24	32	48	30	8	—	179	19
—	—	—	—	—	—	1	12	59	154	166	126	15	—	533	20a
1	—	—	1	4	4	2	9	17	25	25	6	3	—	99	20b
—	—	—	1	9	9	12	17	21	26	13	4	3	—	115	21a
—	—	—	—	—	3	1	—	—	2	—	—	—	—	11	21b
—	—	—	—	—	—	—	—	—	—	—	—	—	—	—	21c
1	1	1	2	14	15	17	14	20	24	12	9	4	—	145	21d
—	—	—	—	—	2	1	1	—	—	1	—	—	—	5	22a
—	—	—	—	—	—	—	—	—	—	—	—	—	—	1	22b
—	—	1	1	1	1	4	1	7	18	27	10	1	—	72	22c
1	—	—	2	4	5	1	5	11	20	10	11	1	—	82	22d
—	—	—	—	1	1	1	3	—	1	1	—	—	4	14	23
12	4	8	17	105	133	142	265	413	771	974	848	325	4	4 699	
3	8	4	27	81	135	120	298	399	739	852	717	318	2	4 285	

## Gestorbene.

Nach Todesursachen und Feststellung, ob ärztlich behandelt.

Nummer	Todesursachen	Gestorbene				Von 100 der an der vorbezeichneten Krankheit gestorbenen waren ärztlich behandelt worden		Von 100 der Gesamtgestorbenen hatten die vorbezeichnete Krankheit zur Todesursache	
		1928	1929			1928	1929	1928	1929
			ärztlich behandelt	ärztlich nicht behandelt	aufgenommen				
1a	Angeborene Lebensschwäche u. Bildungsfehler im 1. Lebensmonat	182	127	76	203	55,49	62,56	4,25	4,32
1b	Desgleichen nach dem 1. Lebensmonat	10	8	3	11	70,00	72,73	0,23	0,23
2	Alterschwäche (über 60 Jahre)	115	138	42	180	83,83	76,67	2,68	3,83
3a	Kindbettfieber	11	18	—	18	100,00	100,00	0,28	0,38
3b	Anderer Folgen der Geburt (Fehlgeburt) oder des Kindbetts	27	29	—	29	100,00	100,00	0,63	0,62
4	Scharlach	5	1	—	1	100,00	100,00	0,12	0,02
5	Masern und Röteln	30	30	—	30	93,33	100,00	0,70	0,64
6	Diphtherie und Krupp	5	6	—	6	100,00	100,00	0,12	0,13
7	Keuchhusten	13	21	—	21	100,00	100,00	0,30	0,45
8	Epphus (ausschl. Paratyphus)	3	—	—	—	100,00	—	0,07	—
9	Übertragbare Tierkrankheiten	—	—	—	—	—	—	—	—
10a	Rose (Erysipel)	31	21	—	21	100,00	100,00	0,72	0,45
10b	Starrkrampf	2	—	—	—	100,00	—	0,05	—
10c	Anderer Wundinfektionskrankheiten	43	57	—	57	100,00	100,00	1,00	1,21
11a	Tuberkulose d. Lungen (Lungenschwindsucht)	318	312	6	318	98,74	98,11	7,42	6,77
11b	Tuberkulose anderer Organe	36	43	—	43	100,00	100,00	0,84	0,81
11c	Akute allgemeine Miliartuberkulose	10	7	—	7	100,00	100,00	0,23	0,15
12	Lungenentzündung (Pneumonie)	371	415	6	421	99,73	98,57	8,66	8,86
13	Influenza	45	170	8	178	97,78	95,51	1,05	3,79
14a	Venerische Krankheiten	20	25	—	25	100,00	100,00	0,47	0,53
14b	Anderer übertragbare Krankheiten	3	6	—	6	100,00	100,00	0,07	0,13
15	Krankheiten der Atmungsorgane (ausschl. 6, 7, 11, 12, 13 und 20)	144	168	13	181	96,63	92,82	3,36	3,35
16	Krankheiten der Kreislauforgane (Herz usw.)	793	753	93	846	89,79	89,01	18,51	18,00
17a	Gehirnschlag	321	254	42	296	88,18	85,81	7,49	6,30
17b	Geisteskrankheiten	45	37	—	37	99,78	100,00	1,05	0,79
17c	Anderer Krankheiten des Nervensystems	143	171	16	187	94,41	91,44	3,34	3,98
18a	Magen- und Darmkatarrh	62	58	2	60	91,94	96,87	1,45	1,28
18b	Brechdurchfall	28	31	—	31	100,00	100,00	0,65	0,66
18c	Blinddarmentzündung	41	39	—	39	100,00	100,00	0,96	0,83
18d	Anderer Krankheiten der Verdauungsorgane außer 11b und 20	174	189	2	191	98,28	98,95	4,06	4,06
19	Krankheiten der Harn- und Geschlechtsorgane außer 3, 11b, 14a und 20	153	178	1	179	99,35	99,44	3,57	3,81
20a	Krebs	546	532	1	533	99,08	99,81	12,74	11,34
20b	Anderer Neubildungen	112	99	—	99	100,00	100,00	2,61	2,11
21a	Selbstmord	118	19	96	115	14,41	16,52	2,76	2,45
21b	Mord und Totschlag	14	1	10	11	14,28	9,09	0,33	0,23
21c	Einrichtung	—	—	—	—	—	—	—	—
21d	Verunglückung oder andere gewaltsame Einwirkung (einschl. Sonnenstich)	126	90	55	145	70,63	62,07	2,84	3,09
22a	Winter Gelenkrheumatismus	7	5	—	5	100,00	100,00	0,16	0,11
22b	Alkoholismus	3	1	—	1	66,67	100,00	0,07	0,02
22c	Ruderkrankheit	80	70	2	72	98,75	97,22	1,87	1,53
22d	Anderer benannte Todesursachen	85	79	3	82	94,12	96,34	1,98	1,74
23	Unbekannte Todesursachen	10	1	13	14	—	7,14	0,23	0,30
Zusammen		4 285	4 209	490	4 699	90,04	89,87	100,00	100,00

\*) Ausschließlich der Totgeborenen.



## Sterbende. Nach Beruf.

Nr. der Wirtschaftsgruppe	Wirtschaftsgruppen	a = Subtraktive Angehörige	1928				1929			
			Sterbende			% an den Sterbenden aller Selbsttätigen	Sterbende			% an den Sterbenden aller Selbsttätigen
			männlich	weiblich	zusammen		männlich	weiblich	zusammen	
1	Sandwirtschaft, Gärtnerei und Tierzucht	a	30	—	30	1,38	35	1	36	1,58
		b	15	48	63		14	58	72	
2	Forstwirtschaft und Fischerei	a	2	—	2	0,08	—	—	—	—
		b	—	2	2		—	3	3	
3	Bergbau, Salinenwesen und Torfgräberei	a	—	—	—	—	—	—	—	—
		b	—	—	—		—	2	2	
4	Industrie der Steine und Erden	a	16	—	16	0,73	19	2	21	0,91
		b	1	28	29		6	24	30	
5	Eisen- und Metallgewinnung	a	14	1	15	0,68	17	—	17	0,73
		b	5	19	24		4	17	21	
6	Herstellung von Eisen-, Stahl- und Metallwaren	a	152	37	189	8,58	92	20	112	4,84
		b	56	187	243		53	146	199	
7	Maschinen-, Apparate- und Fahrzeugbau	a	108	2	110	4,99	147	4	151	6,53
		b	38	104	142		47	164	211	
8	Elektrotechnische Industrie, Feinmechanik und Optik	a	54	5	59	2,68	61	6	67	2,90
		b	17	45	62		22	56	78	
9	Chemische Industrie	a	7	1	8	0,36	8	1	9	0,39
		b	2	4	6		2	4	6	
10	Textilindustrie	a	1	1	2	0,09	3	—	3	0,13
		b	—	7	7		2	8	10	
11	Papierindustrie und Vervielfältigungsgewerbe	a	35	10	45	2,04	33	11	44	1,90
		b	7	46	53		13	40	53	
12	Lederindustrie u. Linoleumindustrie	a	10	1	11	0,50	14	2	16	0,69
		b	4	14	18		2	13	15	
13	Kautschukindustrie u. Asbestindustrie	a	1	—	1	0,05	—	—	—	—
		b	—	—	—		—	—	—	
14	Holz- und Schnitzstoffgewerbe	a	87	7	94	4,27	113	21	134	5,79
		b	16	123	139		29	183	212	
15	Musikinstrumenten- u. Spielwarenindustrie	a	7	5	12	0,54	27	15	42	1,82
		b	3	10	13		22	37	59	
16	Nahrungs- und Genussmittelgewerbe	a	80	4	84	3,81	96	3	99	4,28
		b	17	83	100		21	99	120	
17	Bekleidungsindustrie	a	62	21	83	3,77	56	17	73	3,16
		b	9	63	72		24	78	102	
18	Baugewerbe (einschl. der Bauneben- gewerbe)	a	100	—	100	4,54	128	1	129	5,58
		b	31	132	163		39	173	212	
19	Wasser-, Gas- und Elektrizitäts- gewinnung und -versorgung	a	9	1	10	0,45	17	—	17	0,73
		b	3	16	19		4	15	19	
20	Handelsgewerbe	a	217	31	248	11,26	201	33	234	10,12
		b	31	210	241		25	201	226	
21	Versicherungswesen	a	5	—	5	0,23	10	—	10	0,43
		b	4	8	12		2	8	10	
22	Verkehrswesen	a	85	—	85	3,86	88	3	91	3,93
		b	32	162	194		19	192	211	
23	Gast- und Schankwirtschaftsgewerbe	a	50	6	56	2,51	57	9	66	2,85
		b	3	51	54		9	66	75	
24	Verwaltung, Heerwesen, Kirche, freie Berufsarten	a	78	8	86	3,90	80	8	88	3,81
		b	17	107	124		13	101	114	
25	Gesundheitswesen und hygienische Gewerbe einschließlich Wohlfahrts- pflege	a	34	6	40	1,82	25	3	28	1,21
		b	8	27	35		5	27	32	
26	Häusliche Dienste und Erwerbstätig- keit ohne feste Stellung oder ohne Angabe der Betriebszugehörigkeit	a	17	47	64	2,91	8	32	40	1,73
		b	23	101	124		22	120	142	
27	Ohne Beruf und Berufsangabe <sup>1)</sup>	a	557	191	748	33,95	598	188	786	33,88
		b	8	135	143		13	159	172	
	Zusammen	a	1 818	385	2 203	100,00	1 933	380	2 313	100,00
		b	350	1732	2082		412	1974	2386	
	Insgesamt		2 168	2 117	4 285		2 345	2 354	4 699	

<sup>1)</sup> Rentner aller Art, Pensionisten, Anstaltsinsassen.

82]

## Sterblichkeit an Tuberkulose.

Jahr	Gestorbene an Tuberkulose im							Darunter Gestorbene an Lungen tuberkulose im						
	1.	2. bis 10.	11. bis 20.	21. bis 30.	31. bis 50.	51. bis 70.	71. und höher.	1.	2. bis 10.	11. bis 20.	21. bis 30.	31. bis 50.	51. bis 70.	71. und höher.
	Lebensjahr							Lebensjahr						
1927	13	13	21	107	129	96	15	6	3	19	100	125	84	12
1928	8	19	26	88	128	82	13	3	1	23	79	122	78	12
1929	6	12	27	82	124	108	9	1	1	25	74	115	95	7
Auf 100 aller Gestorbenen des betr. Alters treffen:														
1927	2,84	8,72	23,86	36,39	18,72	6,54	1,51	1,22	2,01	21,59	34,01	18,14	5,73	1,31
1928	1,75	13,48	24,07	34,51	18,36	5,15	1,26	0,66	0,71	21,30	30,88	17,50	4,80	1,16
1929	1,15	6,74	22,13	29,82	18,29	6,19	0,77	0,19	0,56	20,49	26,91	16,96	5,44	0,60

83]

## Sterblichkeit an Krebskrankheiten und anderen Neubildungen.

Jahr	Gestorbene an Krebskrankheiten im							Gestorbene an anderen Neubildungen im						
	1. bis 20.	21. bis 30.	31. bis 40.	41. bis 50.	51. bis 60.	61. bis 70.	71. und höher.	1.	2. bis 10.	11. bis 20.	21. bis 30.	31. bis 50.	51. bis 70.	71. und höher.
	Lebensjahr							Lebensjahr						
1927	—	3	15	82	151	162	100	—	—	1	11	33	36	18
1928	—	6	19	66	155	168	132	—	—	5	5	38	55	9
1929	—	1	12	59	154	166	141	—	3	5	6	26	50	9
Auf 100 aller Gestorbenen des betr. Alters treffen:														
1927	—	1,02	5,60	19,48	21,73	20,98	10,07	—	—	1,14	3,74	4,79	2,45	1,31
1928	—	1,05	6,38	16,54	20,97	19,72	12,75	—	—	4,63	1,96	5,45	3,46	0,87
1929	—	0,38	4,53	14,29	19,97	17,04	12,02	—	1,69	4,10	2,18	3,83	2,87	0,77

84]

## Säuglingssterblichkeit. Tabelle I.

Jahr	Im 1. Lebensjahr Gestorbene					Auf 100 Lebendgeborene				
	insgesamt	männlich	weiblich	ehelich	unehelich	insgesamt	männlich	weiblich	ehelich	unehelich
	treffen Säuglingssterbefälle dieser Art									
1927	492	294	198	360	132	8,93	10,33	7,43	8,08	12,51
1928	456	269	187	313	143	7,78	9,04	5,85	6,72	11,91
1929	524	305	219	346	178	9,54	10,88	8,15	7,87	15,49

## Säuglingssterblichkeit. Tabelle II.

Zeit	Ge- storbene Säug- linge zu- sammen	Davon							
		männ- lich	weib- lich	ehelich	un- ehelich	ärztlich	ärztlich nicht	bei den Eltern	in Pflege
						behandelt		gestorben	
Jahr 1929									
Januar . . . . .	44	23	21	28	16	35	9	26	18
Februar . . . . .	52	26	26	33	19	41	11	33	19
März . . . . .	58	33	25	41	17	45	13	34	23 <sup>1)</sup>
April . . . . .	42	26	16	27	15	36	6	23	19
Mai . . . . .	45	30	15	29	16	37	8	20	25
Juni . . . . .	38	15	23	25	13	33	5	23	15
Juli . . . . .	27	16	11	17	10	19	8	15	12
August . . . . .	36	17	19	22	14	30	6	18	18
September . . . . .	53	30	23	37	16	39	14	30	23
Oktober . . . . .	49	29	20	31	18	39	10	28	21
November . . . . .	29	21	8	22	7	23	6	17	12
Dezember . . . . .	51	39	12	34	17	36	15	28	23
Zusammen 1929									
Σn %	524	305	219	346	178	413	111	295	228 <sup>1)</sup> <sup>2)</sup>
1928	100,00	58,21	41,79	66,03	33,97	66,60	33,40	56,30	43,61 <sup>1)</sup>
Σn %	456	269	187	313	143	349	107	293	163 <sup>2)</sup>
	100,00	58,99	41,01	68,84	31,36	76,54	23,46	64,25	35,75

<sup>1)</sup> Außerdem 1 aufgefundene Leinwandstücke (0,19 %) <sup>2)</sup> Darunter in Privatpflege 1928: 13, 1929: 13.

## Säuglingssterblichkeit. Tabelle III.

Alter			Gestorbene Säuglinge im nebenstehenden Alter					Davon wurden gestiftet		
			männ- lich	weiblich	ehelich	unehe- lich	zu- sammen	während der ganzen	während eines Teils der	nicht
								Lebensdauer		
Jahr 1929										
Bis 1 Monat			132	100	150	82	232	51	10	171
über	1	bis 2 Monate	28	14	28	14	42	15	20	7
"	2	" 3 "	27	16	27	16	43	12	25	6
"	3	" 4 "	22	19	27	14	41	7	27	7
"	4	" 5 "	21	15	22	14	36	2	27	7
"	5	" 6 "	11	14	20	5	25	1	20	4
"	6	" 7 "	16	14	18	12	30	2	22	6
"	7	" 8 "	12	9	14	7	21	—	15	6
"	8	" 9 "	8	7	14	1	15	1	11	3
"	9	" 10 "	13	7	14	6	20	1	15	4
"	10	" 11 "	11	1	8	4	12	—	9	3
"	11	" 12 "	4	3	4	3	7	—	6	1
Zusammen 1929			305	219	346	178	524	92	207	225
Σn %			58,21	41,79	66,03	33,97	100,00	17,56	39,50	42,94

## Selbstmörder. Nach Geschlecht und Familienstand.

Jahr	Selbstmörder insgesamt <sup>1)</sup>	Darunter				
		weiblichen Geschlechts	ledig	verheiratet	verwitwet	geschieden und unbekannt
1927	137	40	56	63	13	5
1928	118	47	46	58	9	5
1929	115	43	36	59	14	6

<sup>1)</sup> Auf 100 000 Personen der mittleren Bevölkerung treffen 1927: 34,19, 1928: 29,02, 1929: 27,98 Selbstmörder.

88]

**Selbstmorde.** Nach Art der Ausführung.

Jahr	Ausgeführte Selbstmorde durch							
	Er- hängen	Er- tränken	Er- schießen	Öffnen der Pulsader, Gefäßdurch- schneiden	Ver- giften	Hinab- stürzen	überfahren- lassen	Berühren der elektrischen Starkstrom- leitung
1927	27	17	42	2	40 <sup>1)</sup>	3	6	—
1928	23	10	21	—	48 <sup>1)</sup>	9	5	2
1929	20	7	21	2	53 <sup>1)</sup>	4	8	—

<sup>1)</sup> Davunter 1927: 35, 1928: 43, 1929: 46 Personen durch Gas.

89]

**Selbstmorde.** Nach Beweggründen.

Jahr	Selbstmorde infolge							
	Nerven- leiden, geistiger Störung	körper- licher Leiden	Arbeitslosigkeit, schlechter wirt- schaftl. Verhält- nisse, Verlustes der Stellung	Furcht vor Strafe, Neue, Scham	häuslichen Zwistes, zerrütteter Familien- verhältnisse	Liebes- grames, Eifersucht	Lebens- über- drusses	Sonstiger und unbekannter Gründe
1927	38	15	33	10	16	10	5	10
1928	31	7	24	7	18	11	6	14
1929	36	14	27	6	11	8	6	7

90]

**Selbstmorde.** Nach Beweggründen, Geschlecht, Alter und Familienstand der Selbstmörder.

Beweggründe	Geschlecht	Zahl der Selbst- mör- der	Die Selbstmörder standen im Alter						Dem Familienstand nach waren			
			bis 15 Jahre	über 15—20 Jahre	über 20—30 Jahre	über 30—40 Jahre	über 40—60 Jahre	über 60 Jahre	ledig	ver- heira- ter	ver- wit- wet	gesch. und unbef.
			Jahre	Jahre	Jahre	Jahre	Jahre	Jahre				
Jahr 1929												
Nervenleiden, geistige Störung	m.	18	—	2	3	3	10	—	8	10	—	—
	w.	18	—	—	3	2	7	6	6	8	3	1
Körperliches Leiden . . . . .	m.	8	—	—	—	—	4	4	—	7	1	—
	w.	6	—	—	—	1	4	1	—	5	1	—
Arbeitslosigkeit, schlechte wirt- schaftliche Verhältnisse, Verlust der Stellung	m.	22	—	—	1	5	10	6	2	13	4	3
	w.	5	—	1	1	2	1	—	2	2	1	—
Furcht vor Strafe Neue, Scham	m.	6	1	1	1	—	3	—	4	2	—	—
	w.	—	—	—	—	—	—	—	—	—	—	—
Häuslicher Zwist, zerrüttete Fa- milienverhältnisse . . . . .	m.	6	—	—	4	—	1	1	4	2	—	—
	w.	5	—	2	2	1	—	—	2	3	—	—
Liebesgram, Eifersucht . . . . .	m.	4	—	1	1	1	1	—	2	2	—	—
	w.	4	—	1	2	—	1	—	3	—	—	1
Lebensüberdruß . . . . .	m.	2	—	—	1	—	—	1	1	1	—	—
	w.	4	—	—	—	—	3	1	—	—	4	—
Sonstige Gründe . . . . .	m.	5	—	1	2	1	1	—	2	3	—	—
	w.	1	—	—	—	—	1	—	—	—	—	1
Unbekannt . . . . .	m.	1	—	—	—	1	—	—	—	1	—	—
	w.	—	—	—	—	—	—	—	—	—	—	—
Zusammen	m.	72	1	5	13	11	30	12	23	41	5	3
	w.	43	—	4	8	6	17	8	13	18	9	3
Insgesamt		115	1	9	21	17	47	20	36	59	14	6

91]

**Tödliche Verunglückungen.** Tabelle I.

Jahr	Tödliche Verunglückungen								insge- samt
	bei männlichen Personen				bei weiblichen Personen				
	ledig	ver- heiratet	verwitwet und geschieden	zu- sammen	ledig	ver- heiratet	verwitwet und geschieden	zu- sammen	
1927	31	48	12	91	13	8	17	38	129
1928	36	45	11	92	12	10	12	34	126
1929	43	52	3	98	21	14	12	47	145

## Tödliche Verunglückungen. Tabelle II.

[92]

Art der Verunglückung, die zum Tode führte	Geschlecht	Die Verunglückten fanden im Alter										
		bis 3 Jahre	über 3-6 Jahre	über 6-10 Jahre	über 10-15 Jahre	über 15-20 Jahre	über 20-30 Jahre	über 30-40 Jahre	über 40-50 Jahre	über 50-60 Jahre	über 60 Jahre	un- bekannt
Jahr 1929												
Überfahren und sonstige Verkehrs- unfälle . . . .	m.	1	—	2	1	6	12	6	11	8	4	—
	w.	—	1	—	1	—	2	2	1	1	1	—
Abstürzen, Fallen .	m.	—	—	—	—	—	2	1	1	5	3	—
	w.	2	—	—	—	—	—	—	—	1	7	—
Erdrücken (Quets- chungen) . . . .	m.	—	—	—	—	1	1	—	—	4	—	—
	w.	—	—	—	—	—	—	—	—	—	—	—
Verbrennen, Ver- brühen . . . . .	m.	3	—	1	—	—	3	2	2	1	—	—
	w.	—	—	—	—	4	7	1	1	1	1	—
Ertrinken . . . .	m.	1	—	1	—	—	1	—	—	—	—	—
	w.	—	—	—	—	1	—	—	—	—	—	—
Ersticken (einschl. Gasvergiftung) .	m.	1	—	—	—	—	2	—	—	—	2	—
	w.	1	—	—	—	1	—	—	2	—	5	—
Erschießen . . . .	m.	—	—	—	—	—	—	—	—	—	—	—
	w.	—	—	—	—	—	1	—	—	—	—	—
Sonstige Verun- glückungsarten .	m.	—	—	—	—	1	1	2	2	2	1	—
	w.	—	—	—	—	—	—	—	—	1	1	—
Zusammen	m.	6	—	4	1	8	22	11	16	20	10	—
	w.	3	1	—	1	6	10	3	4	4	15	—
Insgesamt 1929												
1928												
9 1 4 2 14 32 14 20 24 25 —												
4 7 4 3 6 16 23 16 13 34 —												

## Wanderungen. Tabelle I.

[93]

Jahr	Zugezogene			Weggezogene			Umzüge <sup>1)</sup>
	männlich	weiblich	zusammen	männlich	weiblich	zusammen	
1927	14 396	12 421	26 817	12 059	9 835	21 894	56 192
1928	15 059	13 256	28 315	12 980	10 270	23 250	59 220
1929	15 977	13 489	29 466	13 144	10 759	23 903	58 597

<sup>1)</sup> Die eingetragenen Zahlen beziehen sich auf umgezogene Familien und Einzelpersonen zusammen (Fälle). In der Zahl für 1927 sind 9785, für 1928: 11 206, für 1929: 10 282 Umzüge von Haus-  
haltungen enthalten.

## Wanderungen. Tabelle II.

[94]

Zeit	Zugezogene								insgesamt
	männlich				weiblich				
	bis unter 25 Jahre	25 bis unter 50 Jahre	50 Jahre und darüber	zusammen	bis unter 25 Jahre	25 bis unter 50 Jahre	50 Jahre und darüber	zusammen	
<b>Jahr 1929</b>									
Januar . . . . .	683	423	49	1 155	622	308	50	980	2 135
Februar . . . . .	537	345	37	919	695	287	23	1 005	1 924
März . . . . .	631	344	42	1 017	691	283	32	1 006	2 023
April . . . . .	991	545	67	1 603	897	364	46	1 307	2 910
Mai . . . . .	1 046	578	79	1 703	797	372	43	1 212	2 915
Juni . . . . .	878	411	55	1 344	651	272	31	954	2 298
Juli . . . . .	850	414	60	1 324	603	285	45	933	2 257
August . . . . .	825	398	53	1 276	590	280	38	908	2 184
September . . . .	895	510	69	1 474	920	389	61	1 370	2 844
Oktober . . . . .	1 298	509	79	1 886	1 074	440	61	1 575	3 461
November . . . .	881	421	46	1 348	890	390	50	1 330	2 678
Dezember . . . .	521	356	51	928	542	305	62	909	1 837
<b>Zusammen 1929</b>	10 036	5 254	687	15 977	8 972	3 975	542	13 489	29 466
<b>1928</b>	9 074	5 369	616	15 059	8 468	4 265	523	13 256	28 315

Wanderungen. Tabelle III.

Zeit	Weggezogene								insgesamt
	männlich				weiblich				
	bis unter 25 Jahre	25 bis unter 50 Jahre	50 Jahre und darüber	zu- sammen	bis unter 25 Jahre	25 bis unter 50 Jahre	50 Jahre und darüber	zu- sammen	
<b>Jahr 1929</b>									
Januar . . . . .	448	349	40	837	460	246	38	744	1 581
Februar . . . . .	581	262	30	873	544	229	33	806	1 679
März . . . . .	720	362	35	1 117	712	348	42	1 102	2 219
April . . . . .	856	379	43	1 278	793	324	49	1 166	2 444
Mai . . . . .	669	361	47	1 077	591	302	58	951	2 028
Juni . . . . .	623	350	47	1 020	573	262	44	879	1 899
Juli . . . . .	775	344	36	1 155	506	244	38	788	1 943
August . . . . .	725	314	56	1 095	485	271	27	783	1 878
September . . . . .	766	400	49	1 215	650	324	49	1 023	2 238
Oktober . . . . .	859	437	82	1 378	623	321	70	1 014	2 392
November . . . . .	714	462	70	1 246	552	299	52	903	2 149
Dezember . . . . .	421	389	43	853	345	227	28	600	1 453
Zusammen 1929	8 157	4 409	578	13 144	6 834	3 397	528	10 759	23 903
1928	7 788	4 683	509	12 980	6 179	3 617	474	10 270	23 250

Wanderungen. Tabelle IV.

Vortrag	Die im Jahre 1929 zugezogenen Personen										
	aus deutschen Bundesstaaten	aus dem Ausland, nämlich aus									insgesamt
		Österreich	Frankreich	Italien	Rußland	sonstigen europ. Staaten	Asien	Amerika	Afrika	Australien	
Zugezogene Personen zusammen . . . . .	28 406	218	65	41	9	487	4	220	9	7	29 466
Darunter verheiratete Einzelpersonen . . . . .	3 154	41	4	11	3	64	1	42	—	—	3 320
nicht verheiratete Einzelpersonen . . . . .	21 205	136	44	24	2	313	3	103	3	1	21 834
Personen in zugezogenen Familien bzw. Haushaltungen . . . . .	4 047	41	17	6	4	110	—	75	6	6	4 312
Zahl der zugezogenen Familien bzw. Haushaltungen . . . . .	1 620	18	8	3	2	42	—	34	2	1	1 730

Wanderungen. Tabelle V.

Vortrag	Die im Jahre 1929 aus Nürnberg weggezogenen Personen										
	nach deutschen Bundesstaaten	nach dem Ausland, nämlich nach									insgesamt
		Österreich	Frankreich	Italien	Rußland	sonstigen europ. Staaten	Asien	Amerika	Afrika	Australien	
Weggezogene Personen zusammen . . . . .	22 701	163	56	27	8	476	4	451	15	2	23 903
Darunter verheiratete Einzelpersonen . . . . .	2 485	18	5	9	5	67	—	55	2	—	2 646
nicht verheiratete Einzelpersonen . . . . .	16 611	115	44	16	1	352	4	246	9	2	17 400
Personen in weggezogenen Familien bzw. Haushaltungen . . . . .	3 605	30	7	2	2	57	—	150	4	—	3 857
Zahl der weggezogenen Familien bzw. Haushaltungen . . . . .	1 460	13	3	1	1	25	—	64	1	—	1 568

## Wanderungen.

[98]

Tabelle VI.

Herkunftsland	Die vom Ausland 1929 zugezogenen											Per- sonen zu- sammen
	Familien					Einzelpersonen						
	zu- sam- men	deren Kopf- zahl	darunter Personen im Alter			bis 25 Jahre	über 25—30 Jahre	über 30—40 Jahre	über 40—50 Jahre	über 50 Jahre		
			bis 14 Jahre	über 14—21 Jahre	über 21 Jahre							
<b>I. Europa</b>												
Bulgarien . . . . .	1	4	1	—	3	13	1	3	—	—	21	
Danzig . . . . .	3	9	2	2	5	5	2	2	—	—	18	
England . . . . .	6	18	2	—	16	19	4	7	4	1	53	
Frankreich . . . . .	8	17	1	—	16	27	8	6	1	6	65	
Griechenland . . . . .	—	—	—	—	—	1	1	—	—	—	2	
Holland, Niederlande . . . . .	5	14	3	2	9	27	6	4	5	4	60	
Italien . . . . .	3	6	2	1	3	15	8	8	2	2	41	
Jugoslawien . . . . .	1	2	—	1	1	9	3	1	1	—	16	
Österreich . . . . .	18	41	7	3	31	86	27	42	15	7	218	
Polen . . . . .	—	—	—	—	—	3	3	1	—	1	8	
Rumänien . . . . .	5	13	3	1	9	7	2	4	3	—	29	
Rußland m. Randstaaten . . . . .	2	4	1	—	3	1	—	2	—	2	9	
Schweiz . . . . .	5	14	—	5	9	43	17	12	6	8	100	
Skandinavien, Dänemark . . . . .	2	6	2	—	4	14	3	6	—	2	31	
Spanien, Portugal . . . . .	—	—	—	—	—	7	2	2	2	—	13	
Tschechoslowakei . . . . .	11	24	6	—	18	37	4	5	4	5	79	
Türkei . . . . .	—	—	—	—	—	3	1	4	1	1	10	
Ungarn . . . . .	3	6	—	—	6	24	2	8	2	5	47	
Europa zusammen	73	178	30	15	133	341	94	117	46	44	820	
darunter verheirat. Einzelpersonen						12	30	45	21	15	123	
<b>II. Amerika</b>												
Nordamerika . . . . .	24	52	9	1	42	35	27	22	16	12	164	
Mittelamerika . . . . .	—	—	—	—	—	—	—	1	—	—	1	
Argentinien . . . . .	3	6	1	—	5	2	5	3	2	—	18	
Brasilien . . . . .	5	13	3	2	8	4	—	4	2	—	23	
Sonst. Südamerika . . . . .	2	4	—	—	4	4	—	4	2	—	14	
Amerika zusammen	34	75	13	3	59	45	32	34	22	12	220	
darunter verheirat. Einzelpersonen						6	14	9	7	6	42	
<b>III. Afrika</b> . . . . .	2	6	3	—	3	1	1	—	1	—	9	
darunter verheirat. Einzelpersonen						—	—	—	—	—	—	
<b>IV. Asien</b> . . . . .	—	—	—	—	—	—	3	—	—	1	4	
darunter verheirat. Einzelpersonen						—	1	—	—	—	1	
<b>V. Australien</b> . . . . .	1	6	4	—	2	—	1	—	—	—	7	
darunter verheirat. Einzelpersonen						—	—	—	—	—	—	
Insgesamt	110	265	50	18	197	387	131	151	69	57	1060	
darunter verheirat. Einzelpersonen						18	45	54	28	21	166	

## Wanderungen.

Tabelle VII.

Auswanderungsland	Die in das Ausland 1929 weggezogenen										Personen zusammen
	Familien					Einzelpersonen					
	zusammen	ber. Kopfzahl	darunter Personen im Alter			bis 25 Jahre	über 25—30 Jahre	über 30—40 Jahre	über 40—50 Jahre	über 50 Jahre	
			bis 14 Jahre	über 14—21 Jahre	über 21 Jahre						
<b>I. Europa</b>											
Bulgarien . . . . .	1	2	1	—	1	1	—	4	—	—	7
Danzig . . . . .	1	2	—	—	2	6	3	4	—	—	15
England . . . . .	—	—	—	—	—	22	4	7	7	2	42
Frankreich . . . . .	3	7	—	—	7	27	6	10	4	2	56
Griechenland . . . . .	—	—	—	—	—	2	—	—	—	—	2
Holland, Niederlande . . . . .	1	2	—	—	2	39	10	10	2	5	68
Italien . . . . .	1	2	—	—	2	14	5	2	1	3	27
Jugoslawien . . . . .	—	—	—	—	—	4	6	3	—	1	14
Österreich . . . . .	13	30	4	1	25	64	24	25	9	11	163
Polen . . . . .	1	2	—	—	2	2	6	2	—	1	13
Rumänien . . . . .	2	4	—	—	4	6	1	—	1	—	12
Rußland m. Randstaaten . . . . .	1	2	—	—	2	2	1	1	—	2	8
Schweiz . . . . .	1	2	—	—	2	61	14	10	6	6	99
Skandinavien, Dänemark . . . . .	5	9	—	—	9	10	6	1	1	1	28
Spanien, Portugal . . . . .	3	11	1	2	8	17	4	4	1	—	37
Tschechoslowakei . . . . .	8	18	4	1	13	36	15	13	6	9	97
Türkei . . . . .	—	—	—	—	—	2	—	—	—	—	2
Ungarn . . . . .	2	5	1	—	4	17	4	9	1	4	40
Europa zusammen	43	98	11	4	83	332	109	105	39	47	730
	darunter verheirat. Einzelpersonen					17	27	31	12	17	104
<b>II. Amerika</b>											
Nordamerika . . . . .	53	120	24	12	84	151	45	48	8	9	381
Mittelamerika . . . . .	—	—	—	—	—	—	3	—	—	—	3
Argentinien . . . . .	3	10	5	—	5	7	3	1	2	—	23
Brazilien . . . . .	4	12	4	—	8	5	3	5	3	—	28
Sonst. Südamerika . . . . .	4	8	3	—	5	5	1	1	1	—	16
Amerika zusammen	64	150	36	12	102	168	55	55	14	9	451
	darunter verheirat. Einzelpersonen					11	18	14	7	5	55
<b>III. Afrika</b>	1	4	1	1	2	5	4	1	—	1	15
	darunter verheirat. Einzelpersonen					1	1	—	—	—	2
<b>IV. Asien</b>	—	—	—	—	—	2	2	—	—	—	4
	darunter verheirat. Einzelpersonen					—	—	—	—	—	—
<b>V. Australien</b>	—	—	—	—	—	—	1	—	1	—	2
	darunter verheirat. Einzelpersonen					—	—	—	—	—	—
Insgesamt	108	252	48	17	187	507	171	161	54	57	1202
	darunter verheirat. Einzelpersonen					29	46	45	19	22	161



## Wanderungen.

Tabelle VIII.

Herkunftsland	Die vom Ausland 1929 zugezogenen Personen nach dem Berufe														
	Landwirtschaft, Gärtnerei	Handwerks- betriebe	Künstler, Musiker, Sänger usw.	Bezirspersonal	Kaufm. Personal	Ingenieure	Sonstige höhere Berufe	Mechaniker, Fechter, Monteur	Sonstige gelernte Arbeiter	Dienste- und Gast- wirtschaftspersonal	Ungelernte Arbeiter	Sonstige und unbekannt	Eigene Berufe	Berufslose Zugehörige	Zusammen
<b>I. Europa</b>															
Bulgarien . . . . .	—	—	1	1	2	1	1	—	5	—	—	2	5	3	21
Danzig . . . . .	—	—	1	—	2	2	1	3	1	—	—	—	2	6	18
England . . . . .	—	—	7	1	13	2	4	1	2	2	—	3	6	12	53
Frankreich . . . . .	—	1	11	3	8	1	2	1	9	4	—	1	18	6	65
Griechenland . . . . .	—	—	—	—	1	—	—	1	—	—	—	—	—	—	2
Holland, Niederlande . . . . .	—	—	5	—	8	—	—	3	14	10	1	4	7	8	60
Italien . . . . .	—	—	2	—	14	2	—	2	3	5	1	3	9	—	41
Jugoslawien . . . . .	—	—	1	—	3	—	—	2	4	—	1	1	3	1	16
Österreich . . . . .	—	—	47	3	51	6	3	4	31	13	2	6	34	18	218
Polen . . . . .	—	—	2	—	1	—	—	—	1	—	—	—	4	—	8
Rumänien . . . . .	—	—	3	—	2	1	—	2	3	1	2	2	6	7	29
Rußland m. Randstaaten . . . . .	—	—	1	—	1	1	—	—	—	—	—	—	4	2	9
Schweiz . . . . .	—	—	14	1	7	3	4	6	9	27	3	5	12	9	100
Skandinavien, Dänemark . . . . .	—	—	2	—	6	1	—	1	4	2	—	2	10	3	31
Spanien, Portugal . . . . .	—	—	—	—	5	—	—	3	3	—	—	1	1	—	13
Tschechoslowakei . . . . .	—	—	10	1	11	4	1	2	12	5	1	3	16	13	79
Türkei . . . . .	—	—	—	—	1	1	—	2	5	—	—	1	—	—	10
Ungarn . . . . .	—	—	14	—	4	2	6	—	6	1	—	1	10	3	47
Europa zusammen	—	1	121	10	140	27	22	33	112	70	11	35	147	91	820
<b>II. Amerika</b>															
Nordamerika . . . . .	—	—	3	1	21	1	2	7	39	12	2	10	38	28	164
Mittelamerika . . . . .	—	—	—	—	1	—	—	—	—	—	—	—	—	—	1
Argentinien . . . . .	—	—	—	—	3	—	2	2	2	2	—	1	3	3	18
Brazilien . . . . .	—	—	—	—	4	—	—	1	4	—	—	—	6	8	23
Sonst. Südamerika . . . . .	—	1	—	—	4	—	1	—	3	—	—	—	3	2	14
Amerika zusammen	—	1	3	1	33	1	5	10	48	14	2	11	50	41	220
<b>III. Afrika</b> . . . . .															
<b>IV. Asien</b> . . . . .															
<b>V. Australien</b> . . . . .															
Zusgesamt	—	2	124	11	177	28	27	47	163	84	13	46	198	140	1 060

## Wanderungen.

Tabelle IX.

Auswanderungsland	Die ins Ausland 1929 weggezogenen Personen nach dem Berufe														
	Landwirtschaft, Gärtneri	Kleingewerbe- treibende	Künstler, Musiker, Sänger usw.	Belehrpersonal	Kaufm. Personal	Jugendleute	Sonstige höhere Berufe	Mechaniker, Lehrmeister, Monteur	Sonstige gelernte Arbeiter	Dienste und Geis- tlichkeitspersonal	Ungelernte Arbeiter	Sonstige und unbekannt	Ohne Beruf	Beurlaubte Angehörige	Zusammen
<b>I. Europa</b>															
Bulgarien . . . . .	—	—	—	—	1	—	—	1	1	—	—	—	3	1	7
Danzig . . . . .	—	—	3	—	2	3	—	—	—	—	—	1	5	1	15
England . . . . .	—	—	1	1	16	2	2	2	4	3	—	2	9	—	42
Frankreich . . . . .	—	—	11	3	9	2	1	1	6	3	1	5	12	2	56
Griechenland . . . . .	—	—	—	—	—	—	—	—	1	—	—	—	1	—	2
Holland, Niederlande . . . . .	—	2	9	—	11	1	—	1	13	19	1	5	5	1	68
Italien . . . . .	—	—	2	1	9	1	—	—	4	4	—	1	5	—	27
Jugoslawien . . . . .	—	—	—	—	2	—	—	2	4	—	—	2	4	—	14
Österreich . . . . .	—	2	32	1	28	4	3	3	21	11	5	4	34	15	163
Polen . . . . .	—	—	1	—	2	—	1	1	1	—	—	—	6	1	13
Rumänien . . . . .	—	—	—	—	3	—	—	1	1	—	—	—	5	2	12
Rußland m. Randstaaten . . . . .	—	—	—	—	1	1	—	—	2	—	1	—	3	—	8
Schweiz . . . . .	—	—	11	—	12	2	4	2	27	20	—	5	15	1	99
Skandinavien, Dänemark . . . . .	—	—	4	—	2	1	—	1	8	3	—	2	4	3	28
Spanien, Portugal . . . . .	—	—	5	—	15	—	—	1	3	1	—	1	4	7	37
Tschechoslowakei . . . . .	—	—	10	1	13	2	1	4	16	7	5	5	25	8	97
Türkei . . . . .	—	—	—	—	—	—	—	—	—	1	—	1	—	—	2
Ungarn . . . . .	—	—	10	—	4	—	2	1	6	2	—	4	8	3	40
Europa zusammen	—	4	99	7	130	19	14	21	118	74	13	38	148	45	730
<b>II. Amerika</b>															
Nordamerika . . . . .	—	1	4	2	58	3	2	34	114	26	14	16	46	61	381
Mittelamerika . . . . .	—	—	—	—	—	—	—	—	2	—	—	—	1	—	3
Argentinien . . . . .	—	—	1	—	8	—	1	—	5	3	—	—	2	3	23
Brasilien . . . . .	—	—	1	—	6	1	1	3	4	1	—	—	3	8	28
Sonst. Südamerika . . . . .	—	—	1	—	4	—	—	4	2	—	1	—	1	3	16
Amerika zusammen	—	1	7	2	76	4	4	41	127	30	15	16	53	75	451
<b>III. Afrika</b> . . . . .	—	—	2	2	4	—	—	—	2	1	—	1	1	2	15
<b>IV. Asien</b> . . . . .	—	—	—	—	1	1	—	—	1	—	1	—	—	—	4
<b>V. Australien</b> . . . . .	—	—	—	—	1	—	—	—	—	—	—	1	—	—	2
Insgesamt	—	5	108	11	212	24	18	62	248	105	29	56	202	122	1 202

Fremdenbeherbergung. Tabelle I.

[102]

Gasthofklassen	Zahl der Beherber- gungsstätten	Am 1. August vorhandene		Beherbergte Fremde	
		Fremden- zimmer	Fremden- betten	absolut	in %
Jahr 1929					
Hotels	17	1 250	1 901	177 847	61,61
Gasthöfe einfacher Art	13	252	378	35 065	12,15
Gasthäuser (Gastwirtschaften)	30	224	411	28 935	10,03
Fremdenpensionen	30	175	394	18 155	6,29
Herbergen	8	43	512	28 644	9,92
Zusammen 1929	98	1 944	3 596	288 646	100,00
1928	91	1 999	3 290	283 824	100,00

Fremdenbeherbergung. Tabelle II.

[103]

Zeit	Es kostete 1 Bett pro Nacht in RM in									
	Hotels		Gasthöfen einfacher Art		Gasthäusern (Gastwirtschaften)		Fremdenpensionen		Herbergen <sup>1)</sup>	
	Spannung	am häuf.	Spannung	am häuf.	Spannung	am häuf.	Spannung	am häuf.	Spannung	am häuf.
August 1927	2,00—15,00	4,00	1,50—4,50	3,00	0,00—3,00	2,00	0,80—3,60	2,50	0,30—0,80	0,50
August 1928	2,50—10,00	5,00	2,00—5,00	3,50	0,50—3,50	2,50	0,30—6,00	3,00	0,30—1,00	0,50
August 1929	2,50—10,00	5,00	2,00—5,00	3,00	0,50—4,00	2,00	0,70—4,50	3,00	0,30—1,00	0,40

<sup>1)</sup> Soweit nicht überhaupt kostenlos.

Fremdenbeherbergung. Tabelle III.

[104]

Vortrag	Neuangekommene Fremde												im Jahre <sup>1)</sup>
	im Monat												
	Jan.	Febr.	März	April	Mai	Juni	Juli	Aug.	Sept.	Okt.	Nov.	Dez.	
Jahr 1929													
Gasthofklassen													
Hotels . . . . .	10423	8789	12128	13119	16303	18251	23759	24568	18092	13891	10870	7654	177847
Gasthöfe einf. Art .	1770	1603	2349	2411	2924	3520	4888	5066	3852	2879	2174	1629	35065
Gasthäuser (Gast- wirtschaften) . . .	1542	1159	2027	2025	2600	2913	3966	3983	2915	2313	1891	1601	28935
Fremdenpensionen .	455	393	711	732	1349	2275	3682	4021	2131	1089	732	585	18155
Herbergen . . . .	591	411	541	998	3288	4303	5373	5784	2941	1884	1301	1229	28644
Zusammen 1929	14781	12355	17756	19285	26464	31262	41668	43422	29931	22056	16968	12698	288646
In % d. Ges.-Zahl	5,12	4,28	6,15	6,68	9,17	10,83	14,44	15,04	10,37	7,64	5,88	4,40	100,00
1928	14388	13320	18493	20144	25298	29211	39526	42769	30964	20889	16133	12689	283824
In % d. Ges.-Zahl	5,07	4,69	6,52	7,10	8,91	10,29	13,93	15,07	10,90	7,36	5,89	4,47	100,00

<sup>1)</sup> Nach einer 1920 durchgeführten Auszählung der Übernachtungsdauer der einzelnen Fremden ist festgestellt worden, daß von allen Fremden 64,30 % einmal übernachteten, 19,20 % zweimal, 7,52 % dreimal, 3,39 % viermal, 1,84 % fünfmal, 1,08 % sechsmal, 0,90 % siebenmal und 1,77 % achtmal und öfter. Neuere Auszählungen dieser Art wurden nicht mehr vorgenommen.

Fremdenbeherbergung. Tabelle IV.

[105]

Jahr	Zahl der Fremden, die als Wohnort bzw. Land des Wohnorts angegeben hatten														
	München	übriges Bayern	Berlin	übriges Deutschland ohne Bayern	Österreich	Ungarn	Groß- britannien	Frankreich	Italien	Holland	Belgien	Nürnberg	Schweden	sonstiges europäisches Ausland	Nord- amerika
1927	18538	53388	19933	105521	9286	1216	2514	1139	715	2198	600	2448	3955	9748	712 214
1928	21005	57972	22218	128124	12949	1587	3677	1813	1049	3024	794	3144	4998	12801	813 282
1929	19893	56846	22749	129627	13388	1958	3816	1908	1121	3384	753	2960	5437	13136	760 279

# V. Wasser, Licht und Kraft.

## Wasserversorgung. <sup>1)</sup>

Verteilungsanlagen, Tabelle I.

Jahr <sup>2)</sup>	Druckrohr- strang	Verteilungs- rohrnetz	Wasser- pfosten	Absper- rschieber	Grundstücksanschlüsse	
	in laufenden Metern				im Stadtgebiet	außerhalb des Stadtgebiets
1927	91 909	396 375	7 887	2 404	19 487	23
1928	92 387	426 242	8 089	2 553	20 269	338 <sup>3)</sup>
1929	92 387	439 203	8 213	2 663	20 974	384 <sup>4)</sup>

<sup>1)</sup> Kanalbau siehe Tabelle 37. <sup>2)</sup> Bestand am Schlusse des Jahres. <sup>3)</sup> Darunter 1928: 312, 1929: 363 Laufanholz—Schwaig.

## Wasserversorgung.

Verteilungsanlagen, Tabelle II.

Stand am Schlusse des Jahres	Wassermesser	Anschlüsse für hydraulische Aufzüge	Öffentliche Brunnen		
			Röhren- brunnen	Runst- brunnen	Pump- brunnen
1927	18 252	59	124	23	—
1928	19 350	45	113	24	—
1929	20 068	43	112	24	—

## Wasserversorgung.

Förderung und Abgabe.

Jahr	Gesamt- förderung  cbm	Davon lieferten in %									Wasser- abgabe  cbm	Durchschnittlicher Tagesverbrauch auf den Kopf der Bevölkerung in Litern		
		Kanna	die Ursprungs- leitung	das Pumpwerk						die übrigen An- lagen zusammen		von der ganzen Abgabe	von der Abgabe an Private	von der Abgabe öffentl. Zwecke
				Erlangen	Klein- weiden	Spinnerei	Gibach	Waldenberg	Reppelfeld 1)					
1927	20 698 120	72,58	16,20	7,84	2,84	0,09	0,03	0,21	—	0,41 <sup>2)</sup>	20 338 449	139	98,87	11,35
1928	22 601 312	65,95	16,19	13,28	3,05	0,23	0,03	0,61	0,32	0,34 <sup>2)</sup>	22 309 922	150	109,87	10,76
1929	24 250 763	56,17	12,40	24,89	2,74	0,25	—	2,55	0,13	0,87 <sup>2)</sup>	24 155 228	161	117,40	10,61

<sup>1)</sup> Am 12. Juni 1928 in Betrieb gesetzt. <sup>2)</sup> Nämlch: Schwabenmühle 1927: 0,08 %, 1928: — %, 1929: 0,57 %; Großweidenmühle 1927: 0,10 %, 1928: 0,09 %, 1929: 0,09 %; Schönbrunnenleitung 1927: 0,18 %, 1928: 0,15 %, 1929: 0,15 %; Luitpoldshain 1927: 0,05 %, 1928: 0,09 %, 1929: 0,06 %.

## Wasserversorgung.

Abnehmer.

Jahr	Von der Wasserabgabe entfallen auf							
	Private		städt. Anstalten		sonstige öffentliche Zwecke <sup>1)</sup>		Selbstverbrauch der Werke und Verlust	
	cbm	in %	cbm	in %	cbm	in %	cbm	in %
1927	14 460 248	71,11	2 093 438	10,29	1 660 571	8,36	2 124 192	10,44
1928	16 350 599	73,29	2 328 976	10,44	1 601 487	7,18	2 028 860	9,09
1929	17 646 037	73,05	2 516 809	10,43	1 594 840	6,60	2 397 542	9,83

<sup>1)</sup> Hierher gehört insbesondere das Wasser zum Besprengen und Reinigen der Straßen, zur Speisung der Röhren- und Kunstbrunnen, sowie das für die öffentlichen Anlagen, Biß- und Aborte, für Feuerlöschzwecke usw. benötigte Wasser.

### Gaswerk. Verteilungsanlagen.

Jahr	Länge des Rohrnetzes m	Abnahmestellen				Angeschlossene Motoren	
		Gewöhnliche Gaszähren	Selbstmesser	für Moto- ren	zusammen	Zahl	PS
		für Beleuchtung	Kochen und Heizen				
1927 <sup>1)</sup>	431 530	82 056	21 876	220	104 152	228	1 692
1928 <sup>1)</sup>	506 195	85 398	22 108	218	107 724	225	1 651
1929 <sup>1)</sup>	539 015	88 463	22 052	215	110 730	223	1 627

<sup>1)</sup> Am 1. April.

### Gaswerk. Erzeugung und Verbrauch.

Jahr	Gesamte Gas- erzeugung cbm	Hierzu waren erforderlich			Durchschnittl. Gasausbeute aus 1 t Vergasungs- material cbm	Gasverbrauch (einschl. Verlust) cbm
		Kohlen t	Koks t	Vergasungs- material zusammen t		
1927	48 146 160	90 430,5	12 126,3	102 556,7	469,46	48 103 160
1928	52 334 290	99 992,5	12 535,3	112 527,8	465,08	52 320 290
1929	55 492 650	110 772,5	12 457,1	123 229,6	450,32	55 488 650

### Gaswerk. Verbrauch im einzelnen.

Jahr	Vom Gesamtgasverbrauch entfallen auf									
	öffentliche Beleuchtung		Küst. Gebäude, Privatbeleuchtung, Beleuchtung der Ver- kehrsanstalten und für technische Zwecke		Gaselbstmesser		eigenen Verbrauch		Verlust (—) bzw. Überschuß (+)	
	cbm	in %	cbm	in %	cbm	in %	cbm	in %	cbm	in %
1927	3 555 591	7,39	34 921 090	72,60	7 212 421	14,89	597 311	1,24	—1 816 747	3,78
1928	3 636 338	6,95	37 939 027	72,52	7 666 273	14,65	603 290	1,15	—2 475 362 <sup>1)</sup>	4,73
1929	3 704 230	6,68	40 803 812	73,54	7 669 236	13,82	483 831	0,87	—2 827 541	5,09

<sup>1)</sup> Die erhöhten Gasverlustziffern erklären sich aus den vierteljährlichen nachteilenden Ablefungen der Gasmesser.

### Nebenerzeugnisse der Gasbereitung.

Jahr	Anfall während des Jahres in Tonnen			
	Koks <sup>1)</sup>	Feinkoks	Teer	Schwefelsaures Ammoniak
1927	57 948,93 <sup>2)</sup>	9 354,80	5 564,0	646,3
1928	66 156,39 <sup>2)</sup>	10 960,18	5 813,1	686,3
1929	74 249,36 <sup>3)</sup>	11 565,20	6 146,8	674,8

<sup>1)</sup> Großkoks, zerfeinerter Koks und Grieskoks. <sup>2)</sup> Darunter sind 1927: 963,45 t, 1928: 811 t, 1929: 1227 t aus Schlacken zurückgewonnener Koks.

### Elektrizitätswerk. Verteilungsanlagen.

Jahr	Länge des Leitungs- netzes <sup>1)</sup> m	Span- nungs- um- former	Anschlüsse					Zähler	Schaltuhren für selbsttätige Treppe- beleuchtung
			für Licht <sup>2)</sup>	für technische Zwecke <sup>2)</sup>		für öffentliche Beleuchtung	in- gesamt		
			Glüh- lampen	Mo- toren	sonstige Appa- rate	Glüh- lampen	KW		
1927/28 <sup>4)</sup>	743 765	1 398 <sup>2)</sup>	829 570	9 854	23 584	2 074	72 246	75 042 <sup>5)</sup>	10 664
1928/29 <sup>4)</sup>	825 890	1 382 <sup>2)</sup>	929 216	11 391	27 321	3 286	83 399	81 387 <sup>5)</sup>	11 282
1929/30 <sup>4)</sup>	927 849	1 326 <sup>2)</sup>	1 011 008	12 357	31 489	3 707	91 449	92 679 <sup>5)</sup>	12 050

<sup>1)</sup> Hin- und Rückleitung ist, weil in einem Kabel enthalten, einfach gemessen. <sup>2)</sup> Unter den Anschlüssen für Licht und technische Zwecke sind auch jene für den Selbstverbrauch des Werkes enthalten. <sup>3)</sup> 1927/28: 959, 1928/29: 903, 1929/30: 775 Spannungsumformer für Einphasenstrom, 1927/28: 439, 1928/29: 479, 1929/30: 551 für Drehstrom. <sup>4)</sup> Rechnungsjahr vom 1. April bis 31. März. <sup>5)</sup> Außerdem noch 1927/28: 2248, 1928/29: 2385 Zähler der Bezirksnetze Sibach und Reichelsdorf, die noch an das Fränkische Überlandwerk angeschlossen sind. <sup>6)</sup> Außerdem noch 1929/30: 859 Zähler des Bezirksnetzes Reichelsdorf, das noch an das Fränkische Überlandwerk angeschlossen ist. Sibach ist seit 1. Januar 1930 an das Netz des städtischen Elektrizitätswerkes angeschlossen.

### Elektrizitätswerk. Betriebsergebnisse. <sup>1)</sup>

Rech- nungs- jahr	Strom- bezug vom Großkraft- werk Franken  KW- Std.	Davon									
		Abgabe für Licht		Abgabe für technische Zwecke		Abgabe für Licht und Kraft an Großabnehmer		Abgabe für öffentliche Beleuchtung		Verlust	
		KW- Std.	in %	KW- Std.	in %	KW- Std.	in %	KW- Std.	in %	KW- Std.	in %
1926/27	32 833 787	9 781 529	29,70	4 283 877	13,05	14 045 517	42,78	1 175 004	3,57	3 547 860	10,81
1927/28	41 294 878	11 137 730	26,97	6 368 539	15,42	17 881 692	43,30	1 605 964	3,89	4 300 953	10,42
1928/29	47 451 398	12 870 231	27,12	7 872 427	16,59	20 934 977	44,12	2 181 479	4,60	3 592 284	7,57

<sup>1)</sup> Das Kraftwert des Elektrizitätswerkes wurde Mitte Juni 1913 stillgelegt. Der Strombezug erfolgt durch das Großkraftwerk Franken.

### Öffentliche Beleuchtung. <sup>1)</sup>

Jahr	Straßenbeleuchtung 2)			Gasglüh- licht- flammen	Glüh- lampen	Glühlampen zur Wetter- häuschen- und Uhren- beleuchtung	Flammen in- gesamt	Flammen auf 1000 Einwohner am Jahres- schlusse
	Gas- glühlicht- flammen	Bogen- lampen bzw. hochkerzige Glühlampen	Glüh- lampen					
				zur Piport- beleuchtung				
1927	11 618	1 471	752	42	48	588	14 519	35,0
1928	17 524 <sup>3)</sup>	1 732 <sup>4)</sup>	886	51	50	634	20 877	51,0
1929	18 329 <sup>3)</sup>	1 999 <sup>4)</sup>	1 127	51	50	657	22 213	53,5

<sup>1)</sup> Stand am Schlusse des Jahres nach der tatsächlichen Benutzung. <sup>2)</sup> Einschließlich Beleuchtung der öffentlichen Anlagen und vor öffentlichen Gebäuden. <sup>3)</sup> Es brannten Glühlampen a) 1928: 173, 1929: 140 mit je 1 Flamme, b) 1928: 58, 1929: 44 mit je 2 Flammen, c) 1928: 5762, 1929: 5969 mit je 3 Flammen, d) 1928: —, 1929: 25 mit je 4 Flammen, e) 1928: —, 1929: 2 mit je 6 Flammen, f) 1928: —, 1929: 10 mit je 12 Flammen, g) 1928: —, 1929: 1 mit 13 Flammen, zusammen 1928: 5993, 1929: 6191 Laternen mit 1928: 17 575, 1929: 18 380 Flammen. Vorhanden waren bei Jahreschluß 1928: 5993, 1929: 6191 Laternen bzw. Lampen. Sämtliche mehrflammiige Lampen sind Pilzbrenner. <sup>4)</sup> Darunter 1928: 86, 1929: 87 Doppelarmaturen.

## VI. Öffentliche Sicherheit und Reinlichkeit.

### Sicherheitspolizei.

[117]

Jahr	Personalstand <sup>1)</sup> am Jahreschluß						Tätigkeit der Schutzmannschaft					Gesitzempfindliche Verurteilungen
	Polizei-Offiziere	Polizei-oberkommissäre (Besold.-Gruppe 5a)	Polizei-kommissäre (Besold.-Gruppe 7a)	Polizei-hauptwachmeister (Besold.-Gruppe 7c)	Polizei-oberwachmeister (Besold.-Gruppe 8a u. 8b)	zusammen	Festgenommene und verfolgte Personen	Zur Anzeige gebrachte strafbare Handlungen	Davon waren			
		Verbrechen und Vergehen	Bergehen und Übertretungen gegen die Reichsgewerbeordnung	Übertretungen								
1927 <sup>2)</sup>	4	37	47	287	266	641 <sup>3)</sup>	5 468	43 263	12 980	1 848	28 435	—
1928 <sup>4)</sup>	4	36	47	361	196	644 <sup>5)</sup>	6 601	36 961	11 937	1 259	23 765	13 443
1929 <sup>6)</sup>	3	36	45	395	173	652 <sup>7)</sup>	7 284	41 169	13 005	1 394	26 770	7 287

<sup>1)</sup> Die Einführung der neuen Amtsbezeichnungen erfolgte mit Wirkung vom 26. Juli 1928. Es wurden die Polizeikommissäre zu Polizeioberkommissären, die Sicherheitskommissäre zu Polizeikommissären, die Polizeioberwachmeister zu Polizeihauptwachmeistern und die Polizeiwachmeister zu Polizeioberwachmeistern ernannt. <sup>2)</sup> Gegenüber dem Sollstande, welcher am 31. Dezember 1927 652 Beamte betrug, waren 11 Stellen unbesetzt. — Am 31. Dezember 1927 waren in Nürnberg 27 staatliche Polizeiwachen vorhanden, nämlich für die 25 Schutzmannschafts-Abteilungen, für die berittene Abteilung I und den Hauptbahnhof je 1 Wache. Für den Sicherheitsdienst waren 64 Kundenbezirke und 30 ständige Posten bestellt. <sup>3)</sup> Davon beritten: 2 Polizeikommissäre, — Sicherheitskommissär, 10 Polizeioberwachmeister, 4 Polizeiwachmeister. <sup>4)</sup> Gegenüber dem Sollstande, welcher am 31. Dezember 1928 652 Beamte betrug, waren 8 Stellen unbesetzt. — Am 31. Dezember 1928 waren in Nürnberg 27 staatliche Polizeiwachen vorhanden, nämlich für die 25 Schutzmannschafts-Abteilungen, für die berittene Abteilung I und den Hauptbahnhof je 1 Wache. Für den Sicherheitsdienst waren 66 Kundenbezirke und 31 ständige Posten bestellt. <sup>5)</sup> Davon beritten: 1 Polizeioberkommissär, 1 Polizeikommissär, 12 Polizeihauptwachmeister, 2 Polizeioberwachmeister. <sup>6)</sup> Gegenüber dem Sollstande, welcher am 31. Dezember 1929 652 Beamte betrug, waren — Stellen unbesetzt. — Am 31. Dezember 1929 waren in Nürnberg 27 staatliche Polizeiwachen vorhanden, nämlich für die 25 Schutzmannschafts-Abteilungen, für die berittene Abteilung I und den Hauptbahnhof je 1 Wache. Für den Sicherheitsdienst waren 66 Kundenbezirke und 31 ständige Posten bestellt. <sup>7)</sup> Davon beritten: 1 Polizeioberkommissär, 1 Polizeikommissär, 14 Polizeihauptwachmeister, — Polizeioberwachmeister.

### Kriminalpolizei.

[118]

Jahr	Kriminalbeamte <sup>1)</sup>			Im Jahre ausgeführte Amtshandlungen, und zwar						Wert der gestohlenen, herausgeschmiedelten und wieder beigebrachten Sachen RM
	Kriminaloberkommissäre <sup>2)</sup>	Kriminalkommissäre <sup>3)</sup>	Kriminalhauptwachmeister <sup>4)</sup>	in Polizeihast genommene Personen	dem Richter vorgeführte Personen	erledigte Ersuchsschreiben von Behörden	an die Staatsanwaltschaft abgegebene Anzeigen insgesamt	darunter Anzeigen wegen		
								schweren Diebstahls	einfachen Diebstahls	
1927	26	38	27	1 569	597	18 619	19 953	994 <sup>5)</sup>	3 475 <sup>6)</sup>	404 093
1928	27	36	31	6 427	1 970	60 661	37 532	870 <sup>5)</sup>	3 498 <sup>6)</sup>	316 264
1929	39	48	42	6 218	2 442	66 873	40 446	919	3 633	. 7)

<sup>1)</sup> Am Schlusse des Jahres. <sup>2)</sup> Mit Wirkung vom 26. Juli 1928 wurden die neuen Amtsbezeichnungen eingeführt, und zwar für Kriminalkommissär = Kriminaloberkommissär, für Kriminalsekretär = Kriminalkommissär und für Kriminalassistenten = Kriminalhauptwachmeister. <sup>3)</sup> Darunter 395 gegen unbekannte Täter, 69 gegen bekannte Täter und 676 Fälle, einschließlich 146 Fällen aus früheren Monaten, in denen die Täter erst ermittelt wurden. <sup>4)</sup> Darunter 1776 gegen unbekannte Täter, 852 gegen bekannte Täter und 847 Fälle, in denen die Täter erst ermittelt wurden. <sup>5)</sup> Darunter 427 gegen unbekannte Täter, 75 gegen bekannte Täter und 394 Fälle, einschließlich 26 Fällen aus früheren Monaten, in denen die Täter erst ermittelt wurden. <sup>6)</sup> Darunter 2010 gegen unbekannte Täter, 1488 gegen bekannte Täter und 16 Fälle, in denen die Täter erst ermittelt wurden. <sup>7)</sup> Wird nicht mehr festgestellt.

119]

## Anzeigen in Kriminalfällen.

Gegenstand	Insgesamt erstattete Anzeigen in Kriminalfällen <sup>1)</sup>		Gegenstand	Insgesamt erstattete Anzeigen in Kriminalfällen <sup>1)</sup>	
	1928	1929		1928	1929
Beleidigung von Polizeibeamten	416	348	Diebstahl, einfacher . . . . .	1 931	3 633
„ v. anderen Personen	30	592	„ schwerer . . . . .	2 437	919
Widerst. g. d. Staatsgewalt . .	201	212	Unterschlagung . . . . .	896	851
Verbr. m. d. öffentl. Ordnung . .	841	835	Raub . . . . .	20	29
Sittlichkeitsverbrech. u. -vergehen	594	491	Erpressung . . . . .	63	22
Notzucht . . . . .	51	81	Begünstigung . . . . .	65	178
Päderastie . . . . .	39	81	Betrug . . . . .	2 575	1 994
Kuppelei . . . . .	149	173	Untreue . . . . .	93	33
Zuhälterei . . . . .	97	98	Urkundenfälschung . . . . .	448	98
Mord u. Mordversuch . . . . .	18	26	Strafbarer Eigennutz . . . . .	48	106
Kindsmord . . . . .	7	10	Wucher . . . . .	60	46
Abtreibung . . . . .	178	162	Verbrechen u. Vergehen im Amte	2	22
Totschlag . . . . .	10	1	Meineid . . . . .	205	291
Körperverletzung . . . . .	1 944	2 324	Vergehen gegen d. Personenstand	1	—
„ m. Todesfolge . . . . .	2	5	Brandstiftung . . . . .	14	31
„ fahrlässige . . . . .	972	1 120	Gemeingefährliche Verbrechen u.		
Freiheitsberaubung . . . . .	345	274	Vergehen . . . . .	460	659
Religionsvergehen . . . . .	2	17	Falsche Anschuldigung . . . . .	18	20
Sachbeschädigung . . . . .	431	386	Sonstige Anzeigen . . . . .	22 235	21 899
Münzverbrechen und -vergehen .	2 471	2 379	Zusammen	40 369	40 446

<sup>1)</sup> D. h. bei Amt, bei der Kriminalabteilung und der Schutzmannschaft erstattete Anzeigen. Im Jahre 1928: 983, 1929: 531 Straftaten von Jugendlichen verübt; im Zustande der Trunkenheit 1928: 1055, 1929: 1432 Straftaten.

120]

## Innere Sicherheitspolizei.

Jahr	Ausgewiesene	Verhaftete	In Arbeitshäuser Eingeschaffte	Auf Grund des Fürsorgeerziehungsgegesetzes Untergebrachte in Anstalten Familien		Unter Polizeiaufsicht Gestellte	Nach Verhängung längerer Freiheitsstrafen hierher Bewiesene	Vor Ablauf der Strafzeit vorläufig hierher Entlassene
1927	319 <sup>1)</sup>	3 981	45 <sup>2)</sup>	627	276	7	119	—
1928	368 <sup>1)</sup>	3 866	39 <sup>2)</sup>	635	242	7	152	—
1929	352 <sup>1)</sup>	3 580	40 <sup>2)</sup>	605	292	11	118	—

<sup>1)</sup> Darunter 1927: 8, 1928: 2, 1929: 4 auf Grund des Zigeuner- und Arbeitsscheuengesetzes 1926.

<sup>2)</sup> Darunter 1927: 13, 1928: 10, 1929: 16 auf Grund des Zigeuner- und Arbeitsscheuengesetzes 1926.

121]

## Erkennungsdienst.

Jahr	Personal- stand	Her- gestellte Bild- abzüge	Photo- graphierte Personen	Neu aufge- nommene Finger- abdrücke	Kontroll- Finger- abdrücke	Finger- abdruckarten in der Sammlung	Ermittlung des Täters auf Grund der	
							Fingerabdruck- spuren am Tatort	registrierten Fingerabdruck- karten
							in . . . Fällen	
1927	6	8 123	1 042	2 203	1 901	46 761	144	98
1928	7	12 826	1 223	2 179	1 733	49 379	141	98
1929	8	11 834	1 133	2 292	1 782	51 943	130	107



**Sittenpolizei.**

[122]

Jahr	Am Schlusse des Jahres vorhandene					Im Jahre ausgeführte Amtshandlungen, und zwar			
	Beamte	Kriminal- Detektiv- inspektoren (Gruppe 6a)	Kriminal- kommissäre <sup>1)</sup> (Gruppe 7a)	Kriminal- Hauptinspek- toren <sup>1)</sup>		in Polizei- haft ge- nommene Personen	dem Richter vorgeführte Personen	erledigte Ersuch- schreiben von Behörden	von der Sittenpolizei behandelte Strafanzeigen
1927	3	3	7	7		647	172	3 664	2 229
1928	3	3	7	7		475	112	5 181	1 555
1929	3	3	7	7		436	112	6 212	1 698 <sup>2)</sup>

<sup>1)</sup> Die neuen Amtsbezeichnungen wurden mit Wirkung vom 26. Juli 1928 eingeführt (vgl. Ann. 2 zu Tabelle 118). <sup>2)</sup> Rämlich 92 Anzeigen wegen Übertretung des § 361,6 und 6a RStGB., 39 wegen Übertretung des Art. 67 PStGB., 322 wegen Konubinat, 16 wegen Gaukelei, 172 wegen Kuppelei, 98 wegen Zuhälterei, 22 wegen Vert. im geschlechtstr. Zustande, 3 wegen anderer Vergehen gegen das Geschl.-Bekämpf.-Gesetz, 94 wegen widernatürl. Unzucht, 10 wegen Verführung, 30 wegen Ehebruchs, 6 wegen Verd. d. Mädchenhandels, 51 wegen Blutschande, 170 wegen Abtrei-  
bung, 84 wegen Notzucht, 259 wegen sonstiger Sittlichkeitsvergehen, 150 wegen sonstiger Sittlich-  
keitsverbrechen, 7 wegen Entführung, 17 wegen tätlicher Beleidigung, 51 wegen sonstiger Verbrechen  
und Vergehen, 5 wegen anderer Straftaten.

**Gewerbepolizei.**

[123]

Tabelle I.

Jahr	In Fabriken und sonstigen Betrieben <sup>1)</sup> hinsichtlich der Arbeiterschutzbestimmungen			Sonntagsruhe			Erteilte Genehmigungen von ge- nehmigungs- pflichtigen Betrieben <sup>4)</sup>	Ausgestellte		
	vorge- nommene Kon- trollen	veranlaßte		Außerordent- liche Kon- trollen <sup>2)</sup>	Ver- war- nungen	Straf- anzeigen <sup>3)</sup>		Jagdarten <sup>5)</sup>	Schuß- gewehr- scheine	Fischertarten
		Bean- stan- dungen	Straf- anzeigen							
1927	1 781	821	7	2 604	38	2	793	822	35	562
1928	1 770	773	1	2 714	38	1	702	860	32	628
1929	1 365	663	2	2 305	13	1	793	851	30	700

<sup>1)</sup> Außer Fabriken kommen in Betracht: Werkstätten mit Motorbetrieb, einschließlich der Wäsche-  
fabriken, Betriebe zur Verarbeitung von Tierhaaren und Borsten, Buchdruckereien, Steinmetz-  
betriebe, Kleidermaderien, sowie Gast- und Schankwirtschaften. Bezüglich der Nachschau in  
Bäckereien siehe Tabelle „Lebensmittelkontrolle“. <sup>2)</sup> Wird auch noch von der Schutz-  
mannschaft überwacht. <sup>3)</sup> Durch die Schutzmannschaft wurden 1927: 360, 1928: 267, 1929: 237  
Anzeigen, darunter 1927: 26, 1928: 9, 1929: 19 wegen unbefugten Verkaufs von Tabak, Zigarren  
und Zigaretten erstattet. <sup>4)</sup> In Betracht kommen Anlagen gemäß § 16 der RGD. (1927: 7, 1928:  
9, 1929: 4 Genehmigungen), sowie gemäß § 33 der RGD. betreffend die Genehmigung von Gast-  
und Schankwirtschaften, Brauwein-Kleinhandel und -Auschnitt (1927: 786, 1928: 693, 1929:  
789 Genehmigungen). <sup>5)</sup> Außerdem 1927: 28, 1928: 31, 1929: 27 Jagdarten für staatliche Ver-  
waltungs-jagden.

**Gewerbepolizei.**

[124]

Tabelle II.

Vortrag	Stand am Schlusse 1928	Im Jahre 1929		Stand am Schlusse 1929
		wurden neu errichtet	sind ein- gegangen <sup>1)</sup>	
Gastwirtschaften . . . . .	101	7	1	107
Schankwirtschaften mit Ausschank von Branntwein . . . . .	369	58	—	427
Schankwirtschaften ohne Ausschank von Branntwein . . . . .	1 229	26	141	1 114
Brauwein-Ausschank allein . . . . .	150	4	—	154
Kleinhandel mit Branntwein oder Spiritus . . . . .	543	21	—	564
Ausschank nicht geistiger Getränke . . . . .	375	34	42	367
Flaschenbierhandlungen . . . . .	808	213	129	892

<sup>1)</sup> Polizeiliche Schließungen von Wirtschaften fanden im Jahre 1928: 3, 1929: 4 statt.

125]

**Gewerbepolizei. Tabelle III.**

Jahr	Gewerbelegitimationsarten		Wandergewerbebescheine			Hausierscheine		Druckschriften-scheine <sup>1)</sup>		Ausgestellte	
	ausge- fertigt	versagt	aus- gestellt	aus- gedehnt	versagt	aus- gestellt	versagt	aus- gestellt	versagt	Gift- scheine	Arbeits- bücher
1927	4 808	24	555	173	33	704	29	156 <sup>2)</sup>	—	25	5 410
1928	4 931	28	526	181	20	674	22	150 <sup>2)</sup>	—	48	4 901
1929	4 174	15	553	181	19	758	26	150 <sup>2)</sup>	—	37	3 750

<sup>1)</sup> Die Druckschriftenscheine werden seit November 1923 von der Polizeidirektion Nürnberg-Fürth ausgestellt. <sup>2)</sup> Außerdem 1927: 7, 1928: 9, 1929: 4 von der Polizeidirektion Nürnberg-Fürth ausgestellte Wandergewerbebescheine für Druckschriften.

126]

**Gewerbepolizei. Tabelle IV.**

Vortrag	1928	1929	Vortrag	1928	1929
I. In der städt. Faß-ei-ch-an-stalt <sup>1)</sup> wurden geeicht: Wein- und andere Fässer Bierfässer . . . . .	2 041 10 851	2 664 12 974	Bezüglich Einhaltung der Vorschriften über die eichpflichtigen Maße u. Gewichte vorgenommene Kontrollen . . . . .	2 039	3 173
Eichungen zusammen	12 892	15 638			
II. In den privaten Eich-an-stalten der Frei-herrl. von Tucher'schen, Reif-Brauerei u. Brau-haus Nürnberg wurden geeicht: Bierfässer . . . . .	33 454	29 058	Dabei ergaben sich: Beanstandungen . . . . Strafanzeigen . . . . Außerdem Anzeigen durch die Schutzmannschaft	825 4 2	1 908 — 9

<sup>1)</sup> Die staatlichen Eichämter können bezüglich der Stückzahl der geeichten Meßgeräte keine näheren Angaben machen, da dort Statistiken nicht mehr geführt werden.

127]

**Sonstige Polizeisachen.**

Jahr	Ausgestellte		Gemeldete Gegenstände		Erteilte Genehmigungen			An-meldungen
	Reise-pässe	Paßkarten	verloren	gefunden	für Polizei-stundenver-längerungen	für öffent-liche Tanz-musiken	für Ständchen	für geschl. Tanzmusikern
1927	11 537	—	3 118	5 912	4 259	3 418	282	2 155
1928	15 763	—	2 928	6 095	7 466	3 915	365	2 233
1929	14 825	—	2 915	6 458	36 185	3 728	293	1 397

128]

**Feuerlöschwesen.**

Jahr	Personal <sup>1)</sup>		Auf den Wachen bereitstehende		Schläuche  m	Lösch- wasser- pfosten	Auto- matische Feuer- melder	Alarm- glocken	Sprech- stellen der städt. Telefon- anlage <sup>4)</sup>
	der städt. Berufs- Feuer- wehr <sup>2)</sup>	der frei- willigen Feuer- wehren <sup>3)</sup>	Kraft- fahr- zeuge	bespann- bare Geräte					
1927	178	892	21	1	13 035	2 737	268	230	281
1928	178	879	21	1	13 215	2 863	274	222	73 <sup>5)</sup>
1929	178	847	21	1	14 235	3 001	279	239	48 <sup>6)</sup>

<sup>1)</sup> Am Schlusse des Jahres. <sup>2)</sup> Ausschließlich der Turmwächter. <sup>3)</sup> Es sind dies 1929: 23 freiwillige Feuerwehren und 2 Fabrikfeuerwehren. <sup>4)</sup> Die von der staatlichen unabhängige städtische Telefonanlage dient hauptsächlich polizeilichen und Betriebszwecken, aber auch dem Feuermelwesen. <sup>5)</sup> Der Rückgang ist begründet durch die Schaffung einer Zentrale, die an das staatliche Fernsprechnetz angeschlossen ist und außerdem noch den Verkehr der einzelnen Dienststellen untereinander ermöglicht. <sup>6)</sup> Minderung infolge weiteren Abbaues.

**Brände.**

[129]

Jahr	Brände <sup>1)</sup>	Darunter Brände innerhalb des Stadtgebiets <sup>2)</sup>	Unter den Bränden innerhalb des Stadtgebiets waren			Fälle, in denen		Außerdem Fälle von blindem Alarm
			Großfeuer	Mittelfeuer	Kleinfeuer	Hilfe geleistet wurde	die Brände beim Eintreffen der Feuerwehr gelöscht waren	
1927	224	221	12	24	185	149	72	55
1928	260	256	29	38	189	185	71	73
1929	334	333	28	45	260	254	79	92

<sup>1)</sup> Soweit die Feuerwehr ausgerückt ist. <sup>2)</sup> Darunter Fabrik- und Lagerhausbrände 1927: 21, 1928: 32, 1929: 28; Werkstättenfeuer 1927: 21, 1928: 28, 1929: 50; Dachstuhlfeuer 1927: 13, 1928: 11, 1929: 12; Zimmerbrände 1927: 73, 1928: 56, 1929: 93; Zwischengebälkfeuer 1927: 10, 1928: 21, 1929: 43; Kellerbrände 1927: 20, 1928: 25, 1929: 22; Kaminbrände 1927: 30, 1928: 19, 1929: 19; Hopfendarrenbrände 1927: —, 1928: 2, 1929: —; Feuer im Freien, Waldbrände usw. 1927: 33, 1928: 62, 1929: 66. Die Ursache bildete: Brandstiftung 1927: in 3, 1928: in 5, 1929: in 3 Fällen; Fahrlässigkeit 1927: in 107, 1928: in 91, 1929: in 154 Fällen; fehlerhafte und gefährliche Anlagen 1927: in 31, 1928: in 47, 1929: in 71 Fällen; Selbstentzündung 1927: in 15, 1928: in 26, 1929: in 32 Fällen; Explosion 1927: in 1, 1928: in 5, 1929: in 4 Fällen; sonstige und unbekannte Ursachen 1927: in 64, 1928: in 82, 1929: in 69 Fällen.

**Blitzableiter und Saalaufsicht.**

[130]

Jahr	Blitzableiter <sup>1)</sup>				Kontrollen von Sälen auf Feuerficherheit <sup>2)</sup>		
	auf Kultusgebäuden	auf städt. und Stiftungsbäuden	auf Privatgebäuden	zusammen	wurden ausgeführt	davon führten zu	
						Strafanzeigen	Verwarnungen
1927	50	247	2 407	2 704	4 946	2	13
1928	54	252	2 531	2 837	4 629	3	6
1929	58	258	2 669	2 985	4 504	2	7

<sup>1)</sup> Die auf Staatsgebäuden und auf Gebäuden mit Staatstelefonkändern angebrachten Blitzableiter sind nicht mitgezählt. <sup>2)</sup> Die Saalaufsicht ist mit 1. XI. 1923 an die Polizeidirektion Nürnberg-Fürth übergegangen.

**Straßenreinigung. Tabelle I.**

[131]

Jahr	Be- schäftigte Per- sonen <sup>1)</sup>	Vorhandene Geräte							Spreng- wasser- pfeifen <sup>2)</sup>	
		Rehr- maschinen	Ölne Ab- fuhrwagen, Schlamm- wagen	Abfuhr- wagen, bepannte	Hand- wagen u. Karren	Schneepflüge		Spreng- wagen, bepannte		Hand- spreng- wagen
						ge- wöhn- liche	um- stell- bare			
1927	247	15	23	21	246	3	33	32 <sup>3)</sup>	20	4 853
1928	267	15	23	21	305	3	33	32 <sup>3)</sup>	15	4 903
1929	274 <sup>4)</sup>	14 <sup>4)</sup>	23	21	305	3	33 <sup>5)</sup>	36 <sup>6)</sup>	15	4 951

<sup>1)</sup> Außer dem Verwaltungspersonal. <sup>2)</sup> In Betrieb befindliche zum Sprengen der Straßen und zum Füllen der Wagen. <sup>3)</sup> Hierunter 20 nur vorübergehend eingestellte Arbeiter. <sup>4)</sup> 5 Rehrmaschinen für Pferdebetrieb, 8 Motor-Straßenkehrmaschinen, 1 Rehrmaschine für Handbetrieb. <sup>5)</sup> Hierunter 1 Anhängeschneepflug für Kraftwagenbetrieb. <sup>6)</sup> Außerdem 2 zum Kraftwagenpark gehörende Automobilsprengwagen. <sup>7)</sup> Hierunter 2 Automobilsprengwagen, 1 Elektromobilwaschmaschine und 1 Motormaschine.

**Straßenreinigung. Tabelle II.**

[132]

Zeit	Gesamte Straßen- reinigungsfäche  qm	Davon waren zu reinigen auf Kosten				Beteiligte Privat- grundstücke am Schlusse des Jahres	Beschäftigte Personen (ohne Ver- waltungs- personal)
		Privater	der Stadtge- meinde <sup>1)</sup>	der Staats- und Militär- behörden	der Kirchengewer- kaltungen und anderer öffentl. Körperschaften		
1. I. 1928	3 513 245	2 364 513	965 647	143 579	39 506	rd.: 17 038	247
1. I. 1929	3 635 048	2 466 608	983 229	145 705	39 506	rd.: 17 507	267 <sup>2)</sup>
1. I. 1930	3 721 116	2 519 781	1 011 835	149 994	39 506	rd.: 17 891	274 <sup>2)</sup>

<sup>1)</sup> Und auf Kosten von Wohltätigkeitsstiftungen. <sup>2)</sup> Hierunter 1928: 15, 1929: 20 vorübergehend beschäftigte Arbeiter.

133]

**Grubentleerung.**

Jahr	Entleerte Abortgruben	Inhalt der entleerten Gruben cbm	Abgefuhrne Fuhrten	Fäkalienlieferung					Stenbüchsen für Fäkalienverland (am Schluß des Jahres)	Darunter stadt-eigene Wagen
				Fuhrten <sup>1)</sup>	Eisenbahnwagenladungen					
					an städt. Sammelgruben <sup>2)</sup>	an private Sammelgruben <sup>3)</sup>	an Einzelbesteller	zusammen		
1927	16 672	79 844 <sup>4)</sup>	66 537	8 651	654	70	2 272	2 996	45	28
1928	16 582	80 054 <sup>4)</sup>	66 712	11 406	705	98	1 861	2 664	45	28
1929	17 582	85 039 <sup>4)</sup>	70 866	12 751	732	52	1 525	2 309	45	28

<sup>1)</sup> Lieferung an die städt. Vorortssammelgruben bei Schnepfenreuth und bei Stein. <sup>2)</sup> Zu Bach und Raitersaid. <sup>3)</sup> Zu Frauenaurach, Petersaurach, Allersberg, Ederzmühlen und Wintelheid. <sup>4)</sup> Vom Inhalt wurden in Sammelgruben untergebracht 1927: 17 332 cbm, 1928: 21 396 cbm, 1929: 22 828 cbm, und unmittelbar an Käufer abgegeben 1927: 44 128 cbm, 1928: 41 723 cbm, 1929: 39 537 cbm; wertlos waren 1927: 18 384 cbm, 1928: 16 935 cbm, 1929: 22 674 cbm.

134]

**Grubenaufsicht, Klärgruben, Bedürfnisanstalten.**

Jahr	Grubenaufsicht		Neu- und Umbauten von Gruben <sup>1)</sup> waren zu überwachen	Vorhandene Klärgruben bei Schluß des Jahres <sup>2)</sup>	Öffentliche Bedürfnisanstalten mit Aborten <sup>3)</sup>	Öffentliche Biskorte <sup>4)</sup>
	Untersuchte Abortgruben	Darunter beanstandet				
					am Schluß des Jahres	
1927	14 616	161	115	3 405	14	49
1928	13 224	104	68	3 543	14	48
1929	14 676	69	66	3 590	14	48

<sup>1)</sup> Einschließlich Dung- und Sammelgruben; Sammelgruben waren vorhanden Ende 1927: 803, 1928: 865, 1929: 834; Dunggruben 1927: 1439, 1928: 1444, 1929: 1447. <sup>2)</sup> Außerdem Ende 1927: 58, 1928: 42, 1929: 43 biologische Klärgruben; 1927: 2, 1928: 2, 1929: 2 Kläranlagen, System „Emscherbrunnen und 1927: 89 Frischwasserkläranlagen, und zwar 64 Dyckerhoff & Widmann, 4 Hummel-Baumann, 3 Dorfsmüller-Westen, 18 Dms, 1928: 118 Frischwasserkläranlagen, und zwar 85 Dyckerhoff & Widmann, 4 Hummel-Baumann, 3 Dorfsmüller-Westen, 26 Dms, 1929: 122 Frischwasserkläranlagen, und zwar 87 Dyckerhoff & Widmann, 5 Hummel-Baumann, 4 Dorfsmüller-Westen, 26 Dms. <sup>3)</sup> 1927: 14, 1928: 14, 1929: 14 Anstalten verpachtet, 1927: —, 1928: —, 1929: — geschlossen. <sup>4)</sup> Abgebrochen wurden 1927: —, 1928: 2, 1929: —, neu errichtet 1927: 2, 1928: 1, 1929: —.

135]

**Haushaltsabfuhr.**

Jahr <sup>1)</sup>	Bestand am Schluß des Jahres <sup>2)</sup>					Betrieb im Laufe des Jahres					
	Teilnehmer (Anwesen)	Kochstellen	Rehrichteimer zu			Pferde-Abfuhrwagen <sup>3)</sup>	Auto-	Geleistete Fuhrten durch		Abgefuhrener Rehricht cbm durch	
			20 l	30 l	40 l			Pferde	Autos	Pferde	Autos
1927	16 712	89 812	83 437	9 395	4 860	33 <sup>4)</sup>	—	24 970	—	99 880	—
1928	17 741	92 450	86 105	9 587	4 849	33	1	24 397	930	98 184	7 004
1929	18 275	94 511	88 147	9 743	4 837	33	3 <sup>5)</sup>	24 022	1 763	96 072	15 676

<sup>1)</sup> Ab 1. Oktober 1922 erfolgt die Berechnung der Hauskehrabfuhrgebühren nicht mehr nach Eimern, sondern auf Grund der Haussteuerverhältniszahl; die Sätze für die Jahresgebühr sind ab 1. April 1925: für die ersten angefangenen oder vollen 20 000 RM des Mietwertes 10‰, für die nächsten angefangenen oder vollen 10 000 RM 7,5‰, für die nächsten angefangenen oder vollen 10 000 RM 5‰, für die nächsten angefangenen oder vollen 10 000 RM 2,5‰ und für die weiteren Beträge = 1‰. <sup>2)</sup> Einschließlich der städtischen Gebäude. <sup>3)</sup> Soweit durchschneitlich in Betrieb. <sup>4)</sup> Darunter ein am 4. April 1927 probenweise in Betrieb genommener automobiler Rehrichtwagen. <sup>5)</sup> Am 24. Juni 1929 wurde ein zweiter und am 2. Juli 1929 ein dritter automobiler Rehrichtwagen in Betrieb genommen.

# VII. Landwirtschaft und Viehhaltung.

## Landwirtschaftliche Anbauflächen.

[136]

Jahr	Anbauflächen <sup>1)</sup> in ha für								vorbezeichnete Anbauflächen zusammen
	Weizen	Roggen	Hafer	Gerste	Kartoffeln	Futter- rüben	Wiesen	Klee, Luzerne	
1927 <sup>2)</sup>	286	685	183	142	640	311	814	56	3 117
1928	272	785	218	164	680	180	871	61	3 231
1929	261 <sup>3)</sup>	770 <sup>3)</sup>	216	166 <sup>3)</sup>	661	186	876	62	3 198

<sup>1)</sup> Schätzung für alle innerhalb des Stadtgebietes gelegenen Anbauflächen ohne Rücksicht darauf, ob die Eigentümer im Gemeindebezirk wohnen oder nicht. Die Ergebnisse der letzten Ermittlung über die land- und forstwirtschaftliche Bodenbenutzung vom August 1927 siehe Stat. Jahrbuch 1927, Tab. 160 und 161. <sup>2)</sup> Zahlen für 1927 berichtigt. <sup>3)</sup> Darunter 22 ha für Sommerweizen, 38 ha für Sommerroggen und 156 ha für Sommergerste.

## Ernteschätzung 1929.

[137]

Vortrag	Winter- weizen dz.	Sommer- weizen dz.	Winter- roggen dz.	Sommer- roggen dz.	Winter- gerste dz.	Sommer- gerste dz.	Gemenge aus Getreide- arten dz.	Kartoffeln dz.
<b>Jahr 1928</b>								
Durchschnittlicher Ernteertrag für die Gesamtstadt je Hektar	12,9	12,9	12,4	11,9	13,8	11,7	—	86,8
Als Gesamtenernteertrag in der Stadt können angenommen werden	3 186	322	9 312	404	179	1 766	—	59 024
<b>Jahr 1929</b>								
Durchschnittlicher Ernteertrag je Hektar in:								
Erlenstegen, Zohst u. Spitalhof	—	—	10	10	—	8,8	—	60
Schoppershof I-III u. Weigelshof	—	—	10	8,5	—	8,5	—	70
Gärten h. d. B. . . . .	—	—	—	13	—	—	—	—
Großreuth h. d. B., Herrnhütte und Schafhof	13	12	13	11	13	11	—	80
Kleinreuth h. d. B. I und II . .	13	—	13	13	—	11	—	80
Wegendorf . . . . .	15	13	15	—	15	14	—	100
Schniegling . . . . .	14	12	14	—	—	13	—	100
St. Johannis . . . . .	—	—	14,5	—	—	—	—	90
Sündersbühl . . . . .	13	—	13	12	13	10	—	80
St. Leonhard . . . . .	13	—	13	12	13	10	—	80
Schweinau . . . . .	—	—	10	—	—	10	—	70
Großreuth h. Schw. . . . .	13	—	13	—	—	11	—	80
Kleinreuth h. Schw. . . . .	13	—	13	—	—	—	—	80
Höfen mit Muggenhof . . . .	15	—	13	11	13	11	—	80
Gebersdorf . . . . .	10	—	10	—	—	9	—	70
Gibitzenhof, Bichtenhof, Werdau und Gartenstadt . . .	—	—	—	—	—	—	—	—
Gleißhammer . . . . .	—	—	10	—	—	—	—	80
Möggeldorf . . . . .	13	—	10	9	—	9	—	100
Ziegelstein mit Loher Moos und Buchenbühl . . . . .	14	—	10	10	—	14	—	80
Röthenbach h. Schw. . . . .	18	—	16,5	—	—	16,5	—	90
Eibach, Maiach und Hinterhof .	15	12	12,5	9	—	13,5	—	82,5
Reichelsdorf, Koppenhof, Zohhof	12	—	12,5	—	—	15	—	82,5
Mühlhof-Krottenbach . . . .	18	—	16,5	—	—	19,5	—	105
Almoshof . . . . .	13,5	12,5	16,5	12,5	15	16,5	—	105
Lohe . . . . .	15	—	15	14	—	14	—	110
Schnepfenreuth . . . . .	18	13,5	19,5	15	19,5	15	—	135
Bergabelschhof . . . . .	12	—	9	—	—	12	—	52,5
Buch . . . . .	16,5	13,5	16,5	13,5	—	13,5	—	105
Höfles . . . . .	13	—	13	12	13	12	—	100

Vortrag	Winter- weizen dz.	Sommer- weizen dz.	Winter- roggen dz.	Sommer- roggen dz.	Winter- gerste dz.	Sommer- gerste dz.	Gemenge aus Getreide- arten dz.	Startoßeln dz.
Kraftshof . . . . .	15	12	15	12	19,5	18	—	120
Thon . . . . .	14	13	13	12	—	12	—	90
Leh und Eberhardshof . . . . .	15	—	13	—	13	11	—	80
Geismannshof . . . . .	15	—	13	11	13	11	—	80
Großreuth h. d. V. II . . . . .	13	12	13	11	13	11	—	80
Durchschnitt für die Gesamtstadt Als Gesamterntertrag in der Stadt können angenommen werden	14,2	12,6	13,1	11,6	14,4	12,4	—	87,4
	3394	277	9589	441	144	1934	—	57 771

**Viehählungen.**

Zeitpunkt der Zählung	In der Stadt und im Vieh- und Schlachthof vorhanden gewesene										
	viehhaltende Gau- baltungen	Pferde (ohne Militär- pferde) <sup>1)</sup>	Esel, Maultiere und Maultiere	Wiedvieh	Schafe	Schweine (einschl. Ferkel)	Ziegen	Bühe	Enten	Gänse	Gänse
1. Dezember 1927 . . . . .	5 358	2 620	.	3 106	1 063	3 364	2 396	2 356	1 569	54 270	13 839
Darunter im Vieh- u. Schlachthof . . . . .	4	—	.	95	270	436	—	—	—	67	—
1. Dezember 1928 . . . . .	4 928	2 400	6	3 208	1 384	2 536	1 936	1 996	1 818	56 117	12 678
Darunter im Vieh- u. Schlachthof . . . . .	2	—	—	56	—	—	—	—	3	40	—
2. Dezember 1929 . . . . .	4 592	2 275	6	2 969	967	5 278	1 532	1 696	2 472	58 223	12 139
Darunter im Vieh- u. Schlachthof . . . . .	3	—	—	83	20	3 185	—	—	—	33	—

<sup>1)</sup> Als Militärpferde gelten alle zu militärischen Zwecken gehaltenen Pferde, für deren Verpflegung die Militärbehörde aufkommt. Auch die von der Heeresverwaltung ausgeliehenen Pferde gelten als Militärpferde.

**Milchversorgung.**

Tabelle I.

Jahr	Milchzufuhr		Hier erzeugte Milch		Zufuhr und Selbst- erzeugung zusammen Str.	Milch- Ausfuhr Str.	Zur Verfügung bleibende Milch Str.
	durch die Bahn Str.	von auswärts auf Land- straßen Str.	zusammen Str.	Darunter von den Selbsterzeugern verbraucht			
1927	31 464 937	14 478 283	2 627 635	777 982	48 570 855	1 410 873	47 159 982
1928	31 779 185	15 451 787	2 753 052	508 674	49 984 024	2 074 337	47 909 687
1929	30 053 184	16 968 720	2 895 180	439 807	49 917 084	2 570 074	47 347 010

**Milchversorgung.**

Tabelle II.

Jahr	Durch die Milchzentrale und Genossenschaftsmolkerei verarbeitete Milchmenge Str.	Dabei gewonnene(r)		Durch die Milchzentrale und Genossenschaftsmolkerei abgegebene Milch Str.
		Quark Pfd.	Butter Pfd.	
1927	6 416 024	557 638,5	323 463	39 969 827
1928	7 192 962	856 586,5	385 844,5	40 039 398
1929	6 216 828	668 503	240 680	40 748 694

# VIII. Märkte, Preise, Löhne und Verbrauch.

## Märkte und Messen.

[141]

Ort und Art des Verkehrs		1928	1929
An jedem Samstag (Markttag mit stärkstem Marktverkehr) waren durchschnittlich			
auf dem Großmarkt	ständige Verkäufer . . . . .	252	253
	nicht ständige Verkäufer . . . . .	70	85
auf dem Hauptmarkt	ständige Verkäufer . . . . .	303	301
	nicht ständige Verkäufer . . . . .	45	35
auf dem Spitalplatz	ständige Verkäufer . . . . .	23	22
	nicht ständige Verkäufer . . . . .	150	150
auf dem Obstmarkt	ständige Verkäufer . . . . .	46	40
	nicht ständige Verkäufer . . . . .	20	17
auf den Nebenmärkten	ständige Verkäufer . . . . .	51	50
Verkaufsplätze in der Markthalle am Hauptmarkt . . . . .		41	38
davon am Jahreschlusse vermietet . . . . .		41	38
Verkaufsplätze in der Markthalle am Trödelmarkt . . . . .		88	88
davon am Jahreschlusse vermietet . . . . .		50 <sup>1)</sup>	50 <sup>1)</sup>
gegen Tagesgebühr überlassen . . . . .		22 <sup>2)</sup>	24 <sup>2)</sup>
Zahl der in der Markthalle am Trödelmarkt gegen Bezahlung abgewogenen Gegenstände . . . . .		612	404
Zahl der auf dem Großmarkt abgewogenen Gegenstände . . . . .		51	113
Zahl der zum Christbaummarkt gebrachten Christbäume . . . . .		104 604	106 209
Zahl der Verkäufer auf der Ostermesse . . . . .		167	149
Zahl der Verkäufer auf der Herbstmesse . . . . .		141	145
Zahl der Verkäufer auf dem Christmarkt . . . . .		187	162
Zahl der vermieteten Lagerräume in der Obstlagerhalle (Bor derer Spitalhof 11/13)			
an ständige Händler . . . . .		80	81
an nicht ständige Händler . . . . .		14	14
Den Straßenhandel mit Marktwaren haben durchschnittlich ausgeübt			
Händler auf ständigen Plätzen . . . . .		65	56
Händler im Umherziehen . . . . .		165	124

<sup>1)</sup> 1928: an 25, 1929: an 26 Verkäufer. <sup>2)</sup> 1928: an 900, 1929: an 900 Verkäufer.

## Hopfenmarkt.

[142]

Tabelle I.

Jahr	Zahl der Ballen <sup>1)</sup> , die umgesetzt wurden im						
	September	Oktober	November	Dezember	Januar	Februar	März
1927/28	5 390	3 820	880	790	820	360	680
1928/29	5 320	1 380	1 170	1 285	1 020	400	500
1929/30	3 300	4 880	2 300	1 130	2 070	1 350	1 200

<sup>1)</sup> Der Ballen ist mit 100 kg anzunehmen.

143]

**Hopfenmarkt.**

Tabelle II.

Vortrag	1 Zentner Hopfen kostete durchschnittlich .... R.M. im				
	September	Oktober	November	Dezember	Januar
<b>Jahr 1929/30</b>					
Markthopfen, Gebirgshopfen, Mischgründer . . . . .	42	42	45	47	47
Gallertau . . . . .	70	65	60	60	65
Württemberg . . . . .	75	70	70	67	65

144]

**Viehmarkt.**

Zufuhr des Marktviehs.

Zeit	Zufuhr von									Zufuhr zu- sammen
	Ochsen	Kühen	Stieren	Kindern	Kälbern	Schafen	Ziegen 1)	Schweinen	Span- ferkeln	
Jahr 1929										
Januar . . . . .	1 655	2 659	788	1 645	3 617	2 174	19	17 592	28	30 177
Februar . . . . .	1 412	2 267	616	1 335	3 422	1 146	10	16 204	23	26 435
März . . . . .	1 331	2 411	691	1 279	4 376	1 466	35	18 151	22	29 762
April . . . . .	1 403	2 244	673	1 225	4 026	1 103	47	17 095	3	28 419
Mai . . . . .	1 110	1 908	629	945	6 305	867	46	17 798	6	29 614
Juni . . . . .	1 096	1 708	685	1 042	5 070	1 028	14	19 047	4	29 694
Juli . . . . .	1 315	2 361	863	1 542	5 695	1 546	10	15 469	7	28 808
August . . . . .	1 215	1 955	766	1 307	5 509	2 071	13	15 557	19	28 412
September . . . . .	1 212	1 806	757	1 288	4 682	1 899	36	17 465	102	29 247
Oktober . . . . .	1 419	2 600	881	1 618	4 093	2 531	37	14 936	35	28 150
November . . . . .	1 174	2 455	727	1 257	3 550	2 770	22	14 454	126	26 535
Dezember . . . . .	1 403	2 353	809	1 408	3 572	2 413	17	17 365	80	29 420
Zusammen	15 745	26 727	8 885	15 891	53 917	21 014	306	201 733	455	344 673
Außerdem geschlachtet eingeführt	—	—	—	—	11 328	105	20	1 648	57	13 158
Insgesamt 1929	15 745	26 727	8 885	15 891	65 245	21 119 <sup>2)</sup>	326	203 381	512	357 831
Zusammen 1928	15 919	24 293	7 520	13 733	51 604	20 467	539	224 047	2 174	360 296
Außerdem geschlachtet eingeführt	—	—	—	—	10 521	108	42	2 422	98	13 191
Insgesamt 1928	15 919	24 293	7 520	13 733	62 125	20 575 <sup>2)</sup>	581	226 469	2 272	373 487

<sup>1)</sup> Ohne die zu Markt gebrachten geschlachteten Geißlein (1928: 4333, 1929: 4358 Stück), Saug-  
lämmer, 1928: 12, 1929: 7 Stück. <sup>2)</sup> Darunter 1928: 2934, 1929: 2445 Sauglämmer.

145]

**Viehmarkt.**

Verbleib des Marktviehs. <sup>1)</sup>

Jahr	Großvieh				Kleinvieh										
	in der Stadt ver- blieben	ausgeführt nach			Kälber			Schafe <sup>2)</sup>			Schweine <sup>2)</sup>			Ziegen	
		Bayern	außer Bayern		in der Stadt ver- blieben	ausgeführt nach		in der Stadt ver- blieben	ausgeführt nach		in der Stadt ver- blieben	ausgeführt nach		in der Stadt ver- blieben	aus- geführt nach
						Bayern	außer Bayern		Bayern	außer Bayern		Bayern	außer Bayern		
1927	32 106	11 396	8 160	55 392	2 280	5	24 735	82	—	175870	15 273	20	453	8	
1928	35 019	13 730	12730	58 996	2 759	370	20 494	81	—	208194	20 547	—	579	2	
1929	38 978	13 315	15005	62 247	2 667	331	21 032	93	—	183551	20 614	—	325	1	

<sup>1)</sup> Einschließlich des Stallbestandes am Ende des Vorjahres, jedoch ausschließlich des Stall-  
bestandes am Ende des Berichtsjahres. <sup>2)</sup> Einschl. Lämmer. <sup>3)</sup> Einschl. Ferkel.



## Sonstige Fleischeinfuhr in die Stadt.

[146]

Jahr	Von den in bereits geschlachtetem Zustand zum Viehhof gebrachten Tieren kamen in die Stadt								Zum Verbrauch bestimmte Sendungen von Fleisch und Fleischwaren <sup>1)</sup> kg
	Großvieh- stücke	Kälber	Schafe	Ziegen	Geißlein	Schweine	Pferde	Esel	
1927	247 <sup>1</sup> / <sub>4</sub>	3	—	—	—	2	258 <sup>1</sup> / <sub>4</sub>	—	2 890 697, <sup>89</sup>
1928	140 <sup>1</sup> / <sub>4</sub>	1	—	—	—	17 <sup>1</sup> / <sub>4</sub>	210	1	1 689 591, <sup>68</sup>
1929	150 <sup>2</sup> / <sub>4</sub>	13	1	—	—	<sup>1</sup> / <sub>2</sub>	213 <sup>2</sup> / <sub>4</sub>	—	1 268 069, <sup>61</sup>

<sup>1)</sup> Soweit sie durch den Schlachthof gegangen sind, und zwar einschl. der Pferdefleischsendungen: 1928: — kg, 1929: — kg Pferdefleisch und 1928: 1 550 176,<sup>68</sup> kg, 1929: 1 202 925,<sup>11</sup> kg vom Ausland eingeführte Fleischwaren.

## Schlachthof.

[147]

Schlachtungen nach Monaten. <sup>1)</sup>

Zeit	Es wurden geschlachtet										
	Ochsen	Kühe	Stiere	Rinder	Kälber	Schafe <sup>2)</sup>	Ziegen <sup>3)</sup>	Schweine	Span- ferkel	zusammen	Pferde
<b>Jahr 1929</b>											
Januar . .	1 057	1 123	575	1 009	3 382	2 093	19	16 111	28	25 397	38
Februar . .	1 006	1 056	403	751	3 248	1 205	10	14 380	23	22 082	33
März . . .	894	1 062	489	723	4 208	1 462	42	16 001	22	24 903	39
April . . .	971	1 136	512	829	3 871	1 115	62	15 809	3	24 308	30
Mai . . . .	838	1 165	495	636	6 052	866	46	16 692	6	26 796	35
Juni . . . .	718	959	535	636	4 863	998	15	14 275	4	23 003	27
Juli . . . .	880	1 020	583	811	5 481	1 534	9	16 085	7	26 410	39
August . . .	866	1 020	557	657	5 274	2 066	14	14 307	19	24 780	34
September .	838	845	546	699	4 501	1 849	36	14 525	102	23 941	27
Oktober . . .	1 064	1 196	611	821	3 921	2 537	37	15 135	35	25 357	36
November . .	856	920	577	686	3 422	2 793	22	13 374	126	22 776	64
Dezember . .	968	835	620	739	3 420	2 361	17	15 149	80	24 187	48
Zusam. 1929	10 954	12 337	6 503	8 997	51 643	20 879	329	181 843	455	293 940	450
1928	10 827	12 166	5 013	6 978	49 153	20 380	562	202 487	2 174	309 740	456

<sup>1)</sup> Ausschließlich der Hauschlachtungen, aber einschließlich der Notchlachtungen (Tabelle 148). Über die bereits in geschlachtetem Zustande von auswärts eingeführten und im Stadtbezirk verbliebenen Kleinviehstücke siehe die Tabellen 144 und 146. <sup>2)</sup> Einließlich 1928: 2930, 1929: 2441 Lämmer. <sup>3)</sup> Einließlich 1928: 25, 1929: 24 Stuten.

## Haus- und Notchlachtungen.

[148]

Jahr	Großvieh (Rindvieh)					Pferde	Kleinvieh				
	Ochsen	Kühe	Stiere	Rinder	zu- sammen		Kälber	Schafe	Ziegen	Schweine	zu- sammen
<b>A. Haus- schlachtungen</b>											
1927	—	4	1	4	9	—	9	1	5	1 072	1 087
1928	—	12	2	—	14	—	15	1	12	988	1 016
1929	—	18	—	2	20	—	9	—	1	678	688
<b>B. Not- schlachtungen</b>											
1927	—	14	—	1	15	56	33	1	2	626	662
1928	1	17	—	3	21	51	21	4	—	633	658
1929	3	83	—	2	88	37	13	1	1	562	577

**Viehpreise.**

Zeit	1 Pfd. Lebendgewicht kostete <sup>1)</sup> in R.-Pfg. bei			1 Pfd. Schlachtgewicht kostete in R.-Pfg. bei		
	Großvieh	Schlacht- schweinen	Kälbern	Schlacht- schweinen	Kälbern	Schafen <sup>2)</sup>
<b>Jahr 1929</b>						
Januar . .	15—56	73—82	—	70—104	65—100	40— 80
Februar . .	18—55	76—80	—	70—102	70— 98	50— 90
März . . .	20—57	76—86	—	94—108	70—110	70— 90
April . . .	21—60	73—83	—	90—107	70—108	65— 95
Mai . . . .	25—62	73—81	—	90—104	80—116	70—105
Juni . . . .	25—64	75—89	—	92—114	75—110	60—100
Juli . . . .	22—62	80—94	—	100—120	70—108	50—110
August . . .	24—61	85—94	—	106—120	75—103	60—100
September .	20—61	83—93	—	103—117	75—105	45—100
Oktober . . .	20—61	85—93	—	104—116	78—107	50— 85
November . .	20—60	80—92	—	96—116	65—106	35— 80
Dezember . .	20—58	70—87	—	92—111	70—115	45— 78

<sup>1)</sup> Ausnahmispreise sind weggelassen. <sup>2)</sup> Ohne Sauglämmer.

**Getreide-, Mehl-, Heu- und Strohpreise.**

Zeit	Großhandelspreis für 1 dz							
	Weizen	Weizen- mehl	Roggen	Roggen- mehl	Gerste	Hafer	Heu	Stroh
	in R.M.							
<b>Jahr 1929</b>								
Januar . .	22,20—24,00	36,00—48,00	20,80—22,00	34,00—34,50	24,00—24,60	21,20—30,00	12,00—15,00	7,00—10,00
Februar . .	23,60—23,80	36,00—50,00	21,60—21,80	34,50—35,00	23,60	22,40—30,00	13,00—20,00	7,60—10,00
März . . .	22,40—24,00	36,00—44,00	22,60—23,00	34,00—34,50	23,20	23,40—26,00	13,00—16,00	8,00— 9,00
April . . .	23,60—23,70	36,00—52,00	21,80—22,40	34,00—34,50	24,00	23,00—26,00	17,00	9,20
Mai . . . .	23,30—23,60	35,75—52,00	20,50—21,80	33,00—34,50	22,60—24,00	23,00—26,00	12,00—17,00	8,00—9,00
Juni . . . .	23,00—23,20	36,00—52,00	20,50—21,30	33,00	22,40—22,80	18,70—25,00	10,00—16,00	6,00—8,10
Juli . . . .	24,60—25,80	36,00—52,00	20,50—21,80	34,00—35,00	24,00—25,00	20,80—25,00	6,40—12,00	8,00—8,40
August . . .	25,70—25,80	40,00—49,00	19,00	31,50—35,00	23,00	20,00—24,00	10,00	7,80
September .	22,60—24,00	39,50—50,00	19,20—19,40	31,00—31,50	21,60—22,40	16,40—24,00	7,60—11,00	6,00—7,60
Oktober . . .	23,60—23,80	39,50—49,00	18,40	30,50	20,40—20,80	16,80—23,00	7,00—12,00	5,00—8,00
November . .	23,60—25,00	39,50—49,00	17,40—18,20	30,50—31,00	20,00—20,40	16,00—22,00	7,00—12,00	5,00—8,00
Dezember . .	25,80	42,00—58,00	18,20—18,40	31,00—31,50	19,10—19,60	16,00—17,20	8,40— 9,20	6,00—7,00

## Großhandelspreise für Kohlen, Koks und Briquets.

[151]

Kohlenforten	1928	1929
	RM für 1 Tonne <sup>1)</sup>	
Steinkohlen.		
Rhein.-Weſtfäl. Fettflamm Ruß I und II . . . . .	32,84—36,95	31,10—36,95
„ „ „ „ III . . . . .	31,52—36,20	35,60—36,95
„ „ „ „ IV . . . . .	30,36—35,00	34,40—35,00
„ „ Schmiede Nr. III . . . . .	32,01—36,50	36,20—36,50
„ „ „ Nr. IV . . . . .	30,76—35,30	35,00—35,30
„ „ Anthrazit Nr. II 1. Gr. . . . .	57,56—65,00	60,70—65,00
„ „ „ Nr. III 1. Gr. . . . .	40,10—50,60	42,80—50,60
„ „ „ Nr. III übr. Gr. . . . .	36,80—46,30	39,50—46,30
Sächſiſche gew. Gaſpach-Würfel . . . . .	38,20—41,60	38,30—41,60
„ Knörpel I . . . . .	36,80—40,20	37,20—40,20
„ Knörpel II . . . . .	32,64—39,80	34,80—39,80
Oberſchleſiſche Würfel II . . . . .	31,40—34,00	33,20—34,00
Oberſchleſiſche gew. Ruß I . . . . .	31,75—34,50	31,75—34,70
„ „ „ II . . . . .	30,54—31,95	31,10—31,95
Koks.		
Rhein.-Weſtfäl. Stückkoks . . . . .	35,35—40,80	38,80—42,60
„ „ Brechkoks I . . . . .	37,83—43,40	41,10—45,40
„ „ „ II 40/60 mm . . . . .	41,07—46,40	44,10—48,40
„ „ „ II 30/50 mm . . . . .	39,83—44,85	42,35—47,15
„ „ „ III . . . . .	34,08—41,40	39,00—42,80
„ „ „ IV . . . . .	25,97—32,10	29,10—32,40
Sächſiſcher Stückkoks . . . . .	34,80—42,40	37,60—44,40
„ Brechkoks I . . . . .	39,70—42,40	42,00—45,00
„ „ II . . . . .	41,15—43,90	43,50—46,50
„ „ III . . . . .	35,00—39,00	38,00—42,00
„ „ IV . . . . .	30,50—33,90	32,00—33,90
Briketts.		
Rhein.-Weſtfäl. Anthrazit-Eiform-Briketts . . . . .	32,00—41,80	34,75—43,00
Mitteldeutſche Braunk.-Brik. für Hausbrand . . . . .	23,10—26,00	25,10—27,90
Mitteldeutſche Braunk.-Brik. für Industrie . . . . .	22,25—23,75	21,75—23,75

<sup>1)</sup> Franto Nürnberg-Hauptbahnhof.

Nahrungsmittel, Gebrauchsgegenstände	Einheit	Preis in				
		Januar	Februar	März	April	Mai
Jahr 1929						
I. Brot und Mehl.						
Weißbrot . . . . .	1 Stück	0,04	0,04	0,04	0,04	0,04
Schwarzbrot . . . . .	1 Pfund	0,23—0,24	0,23	0,23	0,23	0,23
Schwarzbrot . . . . .	2 "	0,46—0,48	0,46	0,46	0,46	0,46
Weizenmehl . . . . .	1 "	0,22—0,32	0,22—0,32	0,22—0,30	0,22—0,30	0,22—0,30
II. Hülsenfrüchte u. Mühlensfabrikate.						
Grieß, inländischer . . . .	1 Pfund	0,27—0,35	0,27—0,35	0,27—0,35	0,28—0,35	0,28—0,35
Erbsen, gelb . . . . .	"	0,28—0,60	0,28—0,60	0,28—0,55	0,28—0,55	0,28—0,55
Linzen . . . . .	"	0,35—0,80	0,38—0,75	0,36—0,75	0,38—0,75	0,38—0,75
Bohnen (Kerne) . . . . .	"	0,25—0,60	0,26—0,60	0,28—0,80	0,27—0,80	0,27—0,75
Reis . . . . .	"	0,18—0,45	0,18—0,60	0,18—0,45	0,19—0,50	0,18—0,45
Rohgerste . . . . .	"	0,25—0,35	0,25—0,35	0,25—0,35	0,28—0,35	0,28—0,35
Gerstengraupen . . . . .	"	0,26—0,35	0,26—0,35	0,26—0,35	0,26—0,35	0,26—0,40
Haferflocken . . . . .	"	0,28—0,74	0,28—0,74	0,28—0,74	0,28—0,74	0,28—0,75
III. Zucker, Kaffee, Kakao, Tee.						
Zucker, in Würfeln . . . .	1 Pfund	0,32—0,38	0,32—0,38	0,34—0,38	0,34—0,38	0,34—0,38
Zucker, gemahlen . . . . .	"	0,27—0,32	0,27—0,32	0,29—0,32	0,29—0,32	0,29—0,32
Bohnenkaffee, gebrannt . .	"	2,25—5,00	2,25—5,00	2,40—5,00	2,40—5,00	2,40—5,00
Malzkaffee . . . . .	"	0,26—0,55	0,24—0,55	0,26—0,55	0,25—0,55	0,25—0,55
Gerstentkaffee . . . . .	"	0,25—0,55	0,25—0,60	0,28—0,60	0,25—0,55	0,25—0,55
Kakao, rein . . . . .	"	0,78—2,00	0,80—1,90	0,82—1,60	0,80—1,60	0,75—1,60
Tee, schwarz . . . . .	"	2,70—8,00	2,80—8,00	2,80—8,00	2,80—8,00	2,80—8,00
IV. Eier, Milch, Butter, Käse, Fett.						
Eier, frische . . . . .	1 Stück	0,14—0,18	0,14—0,22	0,13—0,25	0,10—0,15	0,10—0,14
Milch (Vollmilch) . . . . .	1 Liter	0,32	0,32	0,30	0,30	0,30
Butter . . . . .	1 Pfund	1,60—2,70	1,60—2,50	1,60—2,50	1,60—2,40	1,70—2,50
Emmentaler Käse . . . . .	"	1,50—2,50	1,45—2,30	1,45—2,50	1,45—2,30	1,50—2,50
Limburger Käse . . . . .	"	0,48—0,90	0,46—0,90	0,42—0,90	0,42—1,30	0,48—1,30
Schweinefett . . . . .	"	0,78—1,60	0,78—1,60	0,78—1,60	0,80—1,60	0,82—1,60
Margarine . . . . .	"	0,54—1,20	0,54—1,20	0,54—1,20	0,56—1,30	0,54—1,20
V. Fleisch, Wurst= waren.						
Rindfleisch <sup>1)</sup> . . . . .	1 Pfund	0,70—1,40 (1,20)	0,70—1,40 (1,20)	0,80—1,40 (1,20)	0,80—1,40 (1,20)	0,80—1,40 (1,20)
Kalb(fleisch <sup>1)</sup> . . . . .	"	0,80—1,50 (1,20)	0,90—1,50 (1,20)	0,90—1,50 (1,20)	0,90—1,50 (1,30)	1,00—1,50 (1,30)
Lamm- und Schafffleisch <sup>1)</sup>	"	0,80—1,20 (1,00)	0,70—1,30 (1,00)	0,70—1,40 (1,10)	0,70—1,50 (1,30)	0,70—1,50 (1,30)
Schweinefleisch, frisch <sup>1)</sup>	"	0,80—1,30 (1,20)	0,90—1,30 (1,20)	1,00—1,40 (1,30)	1,00—1,40 (1,30)	1,00—1,30 (1,30)
Stadtwurst . . . . .	"	1,00—2,00	1,00—2,00	1,00—2,00	1,00—2,00	1,00—2,00
Frankfurter Leberwurst . .	"	0,75—1,75	0,75—1,75	0,80—1,75	0,80—1,75	0,75—1,75
Preßsack, weiß und rot . .	"	0,75—1,60	0,75—1,60	0,75—1,75	0,75—1,75	0,75—1,75

<sup>1)</sup> Die in Klammern beigefügten Zahlen bedeuten den meistbezahlten Ladenfleischpreis.

## mittel und Verbrauchsgegenstände 1929.

[Folch: 152]

R.M. im							Jahres- durchschnitt <sup>2)</sup>
Juni	Juli	August	September	Oktober	November	Dezember	
0,04 0,23 0,46 0,22—0,30	0,04 0,23 0,46 0,22—0,31	0,04 0,23 0,46 0,22—0,32	0,04 0,23 0,46 0,24—0,32	0,04 0,23 0,46 0,22—0,30	0,04 0,23 0,46 0,22—0,32	0,04 0,23 0,46 0,22—0,32	0,04 0,23 0,46 0,28*
0,27—0,35 0,28—0,55 0,38—0,75 0,28—0,75 0,18—0,42 0,25—0,35 0,28—0,38 0,28—0,75	0,27—0,35 0,28—0,60 0,35—0,75 0,27—0,75 0,18—0,45 0,28—0,48 0,28—0,35 0,28—0,75	0,28—0,35 0,28—0,55 0,40—0,70 0,27—0,75 0,19—0,45 0,28—0,37 0,27—0,35 0,28—0,74	0,28—0,35 0,28—0,50 0,30—0,75 0,35—0,75 0,20—0,32 0,28—0,35 0,36—0,38 0,28—0,74	0,28—0,35 0,28—0,55 0,32—0,70 0,35—0,75 0,19—0,45 0,28—0,35 0,27—0,35 0,28—0,74	0,28—0,35 0,36—0,50 0,32—0,70 0,27—0,75 0,20—0,45 0,28—0,35 0,27—0,35 0,28—0,74	0,28—0,35 0,36—0,50 0,30—0,70 0,32—0,70 0,20—0,45 0,28—0,35 0,27—0,35 0,28—0,74	0,30* 0,29* 0,56* 0,53* 0,29* 0,31* 0,31* 0,50*
0,34—0,38 0,29—0,32 2,40—5,00 0,26—0,55 0,25—0,55 0,82—1,60 2,80—8,00	0,34—0,39 0,29—0,32 2,20—5,00 0,24—0,55 0,24—0,55 0,82—3,00 2,80—8,00	0,35—0,39 0,30—0,33 2,40—5,00 0,24—0,55 0,24—0,55 0,82—1,60 2,80—8,00	0,35—0,42 0,30—0,35 2,40—5,00 0,28—0,55 0,25—0,55 0,84—2,00 2,90—8,00	0,36—0,42 0,31—0,35 2,40—5,00 0,26—0,55 0,25—0,55 0,82—2,00 2,80—8,00	0,36—0,42 0,31—0,35 2,20—5,00 0,24—0,55 0,24—0,55 0,78—2,00 2,80—8,00	0,35—0,42 0,32—0,35 2,00—5,00 0,24—0,55 0,24—0,55 0,82—2,00 2,80—8,00	0,37* 0,31* 3,44* 0,37* 0,38* 1,26* 5,24*
0,10—0,12 0,30 1,60—2,40 1,45—2,50 0,55—1,30 0,76—1,60 0,54—1,20	0,11—0,16 0,30 1,70—2,40 1,45—2,00 0,58—1,30 0,76—1,60 0,54—1,20	0,11—0,15 0,30 1,60—2,40 1,45—2,00 0,58—1,30 0,78—1,60 0,54—1,20	0,10—0,17 0,30 1,70—2,40 1,50—2,50 0,58—1,30 0,78—1,60 0,54—1,20	0,11—0,17 0,30 1,60—2,60 1,50—2,50 0,55—1,30 0,78—1,70 0,54—1,20	0,12—0,20 0,30 1,60—2,50 1,50—2,50 0,55—1,00 0,72—1,60 0,54—1,20	0,13—0,22 0,30 1,60—2,60 1,50—2,00 0,68—1,30 0,72—1,60 0,54—1,20	0,14* 0,30* 1,90* 1,68* 0,77* 1,12* 0,90*
0,80—1,40 (1,20) 1,00—1,50 (1,30) 0,80—1,50 (1,30) 1,00—1,40 (1,30) 1,00—2,00 1,00—2,00 0,75—1,60 0,75—1,75	0,80—1,40 (1,30) 1,00—1,50 (1,30) 0,85—1,40 (1,20) 1,10—1,50 (1,40) 1,00—2,00 1,00—2,00 0,75—1,75 0,75—1,75	0,80—1,40 (1,30) 1,00—1,50 (1,30) 0,80—1,40 (1,20) 1,10—1,50 (1,40) 1,00—2,00 1,00—2,00 0,75—1,75 0,75—1,75	0,80—1,40 (1,30) 1,00—1,50 (1,30) 0,80—1,40 (1,20) 1,10—1,50 (1,40) 1,00—2,00 1,00—2,00 0,75—1,75 0,75—2,00	0,80—1,40 (1,30) 1,00—1,50 (1,30) 0,70—1,40 (1,20) 1,10—1,50 (1,40) 1,00—2,00 1,00—2,00 0,75—1,75 0,75—1,75	0,80—1,40 (1,30) 1,00—1,50 (1,30) 0,65—1,30 (1,10) 1,10—1,50 (1,40) 1,00—2,00 1,00—2,00 0,75—1,75 0,75—2,00	0,80—1,40 (1,20) 0,90—1,50 (1,30) 0,60—1,30 (1,00) 1,10—1,40 (1,30) 1,00—2,00 1,00—2,00 0,75—1,75 0,75—2,00	1,08 (1,20) <sup>3)</sup> 1,28 (1,30) <sup>3)</sup> 1,03 (1,30) <sup>3)</sup> 1,23 (1,30) <sup>3)</sup> 1,48* 1,20* 1,16*

<sup>2)</sup> Die mit \* versehenen Durchschnitte sind nicht aus den für die 12 Monate eingelezten Spannungspreisen berechnet, sondern aus den sämtlichen dem Amte für diese Waren zur Verfügung stehenden Einzelnotierungen. <sup>3)</sup> Weißbezahlter Preis im Jahr.

Nahrungsmittel, Gebrauchsgegenstände	Einheit	Preis in				
		Januar	Februar	März	April	Mai
VI. Gewürze, Essig, Öl.						
Kochsalz . . . . .	1 Pfund	0,06—0,10	0,06—0,10	0,06—0,10	0,06—0,10	0,06—0,10
Kümmel . . . . .	"	0,60—1,20	0,60—1,20	0,60—1,20	0,60—1,20	0,60—1,00
Majoran I. Qualität . . . . .	"	1,10—3,20	1,10—3,20	1,10—3,20	1,10—2,20	1,10—3,20
Pfeffer, schwarz, gestoßen . . . . .	"	2,20—3,80	2,20—3,80	2,40—3,80	2,80—3,60	2,20—3,80
Zichorie . . . . .	"	0,34—0,56	0,34—0,56	0,32—0,56	0,32—0,56	0,34—0,56
Essig, gewöhnlicher . . . . .	1 Liter	0,15—0,45	0,20—0,45	0,15—0,45	0,15—0,45	0,15—0,45
Essig, doppelter . . . . .	"	0,30—0,70	0,30—0,70	0,30—0,65	0,30—0,70	0,30—0,65
Weineßig . . . . .	"	0,40—0,70	0,40—0,70	0,40—0,70	0,40—0,70	0,40—0,75
Salatöl . . . . .	"	1,00—2,00	1,00—2,00	1,00—2,00	1,00—2,00	1,00—2,00
VII. Geflügel, Wild.						
Gänse, lebend . . . . .	1 Stück	6,00—9,00	—	—	—	6,00—7,00
Gänse, lebend od. geschlacht. . . . .	1 Pfund	1,20—1,50	1,20—1,40	—	2,30—2,50	2,30—2,50
Enten, lebend . . . . .	1 Stück	4,00—8,00	—	—	—	3,00—4,00
Enten, lebend od. geschlacht. . . . .	1 Pfund	1,50—2,00	1,70—2,10	1,70—2,00	1,50—2,80	1,40—1,80
Hühner, alte, lebend . . . . .	1 Stück	2,50—4,00	2,00—3,50	2,50—5,50	2,50—5,50	2,00—5,00
Hühner, junge, lebend . . . . .	"	1,50—4,00	—	—	3,00	—
Lauben, junge . . . . .	"	0,80	0,80—0,80	—	0,80—1,20	0,70—1,10
Lauben, alte . . . . .	"	0,70—0,80	0,80	—	0,80	0,70—0,80
Rehschlegel . . . . .	1 Pfund	1,70	1,70—2,00	2,00	—	—
Rehragout . . . . .	"	0,70—0,80	0,70—0,80	—	—	—
Fasenschlegel . . . . .	"	1,40—1,50	1,30—1,50	1,50	—	—
Fasragout . . . . .	"	0,80—1,00	0,70—0,80	0,80	—	—
Rehbühner . . . . .	1 Stück	—	—	—	—	—
VIII. Fische, Fisch marinaden.						
Karpfen . . . . .	1 Pfund	1,20—1,40	1,20—1,30	1,00—1,40	1,20—1,50	1,20—1,60
Hechte . . . . .	"	1,20—1,60	1,10—1,20	1,40—1,60	1,20—1,50	1,00—1,30
Stodfisch . . . . .	"	0,35—0,40	0,35—0,40	0,35—0,40	0,35—0,40	0,40
Schellfisch . . . . .	"	0,45—0,60	0,50—1,00	0,50—1,00	0,45—0,80	0,40—0,60
Bismarckheringe . . . . .	1 Stück	0,10—0,20	0,12—0,20	0,12—0,20	0,12—0,20	0,12—0,25
Rollmops . . . . .	"	0,10—0,20	0,12—0,18	0,12—0,20	0,12—0,20	0,10—0,30
Salzheringe . . . . .	"	0,08—0,15	0,08—0,15	0,08—0,15	0,08—0,15	0,08—0,15
Bratheringe . . . . .	"	0,15—0,20	0,15—0,18	0,15—0,20	0,15—0,20	0,15—0,25
Geräucherter Lachsheringe . . . . .	"	0,10—0,30	0,10—0,30	0,12—0,30	0,12—0,30	0,12—0,30
Geräucherter Schellfisch . . . . .	1 Pfund	0,45—0,70	0,50—0,70	0,50—0,70	0,50—0,70	0,45—0,60
IX. Kartoffeln, Ge- müse, Obst.						
Kartoffeln . . . . .	1 Pfund	0,06—0,10	0,06—0,10	0,06—0,12	0,06—0,40	0,06—0,45
Blaukraut . . . . .	"	0,12—0,20	0,18—0,25	0,20—0,30	0,15—0,30	0,25—0,40
Weißkraut . . . . .	"	0,12—0,15	0,15—0,25	0,15—0,30	0,20—0,30	0,20—0,30
Sauerkraut . . . . .	"	0,15—0,22	0,15—0,20	0,18—0,24	0,20—0,28	0,20—0,30
Wirsing . . . . .	"	0,15—0,18	0,15—0,25	0,15—0,30	0,15—0,25	—
Gelbe Rüben . . . . .	"	0,12—0,20	0,10—0,20	0,15—0,30	0,15—0,30	0,15—0,40
Spinat . . . . .	"	0,20—0,60	0,70—1,00	0,30—1,00	0,20—0,50	0,08—0,30

mittel und Gebrauchsgegenstände 1929.

[Noch: 152]

RM im							Jahres- durchschnitt <sup>1)</sup>
Juni	Juli	August	September	Oktober	November	Dezember	
0,06—0,10	0,06—0,15	0,06—0,15	0,06—0,10	0,06—0,10	0,06—0,10	0,06—0,10	0,08*
0,60—1,20	0,65—1,00	0,60—1,20	0,60—1,00	0,60—1,20	0,60—1,20	0,60—1,00	0,83*
1,10—2,30	0,90—2,40	1,10—2,40	1,10—3,20	1,10—2,50	1,10—3,20	1,10—2,40	1,83*
2,30—3,80	2,40—3,80	2,20—4,80	2,20—4,60	2,60—3,80	2,40—3,80	2,40—3,80	3,20*
0,34—0,56	0,32—0,56	0,32—0,56	0,46—0,56	0,32—0,56	0,32—0,56	0,34—0,56	0,54*
0,15—0,36	0,15—0,45	0,20—0,45	0,20—0,45	0,20—0,45	0,20—0,45	0,20—0,45	0,25*
0,30—0,50	0,30—0,65	0,30—0,70	0,30—0,60	0,36—0,70	0,36—0,70	0,30—0,70	0,45*
0,30—0,80	0,40—0,70	0,30—0,70	0,40—0,75	0,40—0,75	0,40—0,70	0,40—0,70	0,62*
0,80—2,00	0,80—2,00	0,80—2,00	0,80—2,00	0,80—2,00	0,80—2,00	0,80—2,00	1,51*
5,50—7,00	4,50—8,00	4,00—6,50	5,50—8,00	6,00—8,50	6,00—9,00	6,00—10,00	6,70*
1,40—2,00	1,10—1,80	1,30—1,70	1,30—1,70	1,20—1,50	1,06—1,50	1,00—1,40	1,41*
3,00—6,00	3,00—6,50	3,50—5,50	3,50—5,50	4,00—5,50	3,80—5,50	4,00—6,50	4,07*
2,00—2,40	1,80—2,20	1,80	2,00	1,80—2,00	1,80—2,00	1,80—2,00	1,68*
2,00—4,50	2,00—5,00	1,80—4,00	2,00—4,00	2,00—4,00	2,00—4,50	2,00—5,00	3,25*
1,50—2,50	1,10—2,00	0,90—2,50	1,00—2,20	1,20—2,50	1,00—3,00	1,20—4,00	2,06*
0,70—1,10	0,70—1,00	0,65—0,90	0,60—0,80	0,70—0,90	0,70—1,00	0,70—1,00	0,91*
0,80	0,70—0,80	—	—	0,70—0,90	0,60—1,00	0,60—0,90	0,82*
1,50—1,80	1,50—2,00	1,80—2,20	1,80—2,00	1,80—2,20	1,50—2,50	1,80—2,20	1,80*
0,80—0,80	0,80—0,80	0,70—0,90	0,70—0,80	0,70—0,90	0,70—0,80	0,75—0,90	0,76*
—	—	—	—	1,30—1,50	1,30—1,50	1,30—1,50	1,40*
—	—	—	—	0,90—1,00	0,90—1,10	0,80—1,10	0,92*
—	—	—	1,00—2,00	1,00—2,50	1,30—2,80	1,30—2,20	1,76
1,30—1,50	1,60	1,40—1,60	1,00—1,60	1,60—1,60	1,20—1,50	1,20—1,40	1,34
1,30	1,50	1,40—1,50	1,30	1,40—1,50	1,20—1,40	1,20—1,40	1,34
—	0,40	—	—	0,35—0,40	0,35—0,40	0,35—0,40	0,38
0,40—0,60	0,55—0,80	0,50—0,80	0,60—0,70	0,80—0,80	0,55—0,80	0,50—0,80	0,63*
0,12—0,20	0,12—0,25	0,15—0,18	0,15—0,25	0,12—0,20	0,12—0,18	0,12—0,20	0,15*
0,12—0,20	0,10—0,25	0,15—0,18	0,10—0,30	0,12—0,20	0,12—0,20	0,12—0,20	0,16*
0,08—0,18	0,08—0,15	0,08—0,15	0,08—0,15	0,08—0,15	0,08—0,15	0,08—0,15	0,11*
0,15—0,20	0,15—0,20	0,15—0,20	0,15—0,25	0,15—0,20	0,15—0,20	0,15—0,20	0,18
0,13—0,30	0,13—0,30	0,15—0,30	0,15—0,30	0,12—0,30	0,12—0,30	0,12—0,30	0,21
0,60	0,60	0,50—0,60	0,45—0,60	0,45—0,70	0,50—0,70	0,45—0,70	0,58
0,07—0,30	0,07—0,20	0,04—0,10	0,05—0,09	0,04—0,12	0,04—0,10	0,05—0,12	0,11*
—	0,20—0,70	0,15—0,30	0,12—0,20	0,12—0,18	0,12—0,15	0,10—0,15	0,22
—	0,15—0,40	0,10—0,25	0,08—0,15	0,08—0,15	0,08—0,12	0,08—0,10	0,18
0,20—0,25	0,20—0,35	0,20—0,30	0,15—0,23	0,15—0,22	0,15—0,20	0,12—0,18	0,20*
0,15—0,25	0,15—0,30	0,10—0,25	0,10—0,15	0,10—0,15	0,10—0,15	0,10—0,15	0,17
0,05—0,40	0,04—0,25	0,10—0,20	0,08—0,15	0,10—0,18	0,10—0,15	0,10—0,15	0,17
0,08—0,20	0,15—0,30	0,25—0,40	0,20—0,30	0,15—0,25	0,15—0,30	0,15—0,30	0,33

1) Vergleiche die Anmerkung \*) auf Seite 73.

Nahrungsmittel, Gebrauchsgegenstände	Ein- heit	Preis in				
		Januar	Februar	März	April	Mai
Blumentohl . . . . .	1 Stck.	0,30—1,20	0,50—1,50	0,50—1,60	0,30—1,80	0,50—1,50
Kopfsalat . . . . .	"	0,30—0,45	0,20—0,50	0,25—0,70	0,10—0,70	0,15—0,40
Gellerie . . . . .	"	0,15—0,70	0,10—0,80	0,10—1,00	0,05—1,20	0,40—0,60
Zwiebeln . . . . .	1 Pfd.	0,15—0,20	0,15—0,20	0,20—0,25	0,20—0,30	0,15—0,25
Äpfel . . . . .	"	0,25—0,60	0,25—0,70	0,30—0,70	0,20—0,70	0,30—0,60
Birnen . . . . .	"	—	—	—	—	—
Kirschen . . . . .	"	—	—	—	—	0,85—1,10
Zweischgen . . . . .	"	—	—	—	—	—
Orangen . . . . .	"	0,25—0,40	0,25—0,45	0,25—0,50	0,25—0,50	0,35—0,50
Zitronen . . . . .	1 Stck.	0,05—0,10	0,07—0,10	0,06—0,10	0,05—0,10	0,07—0,10
X. Kohlen, Roßs, Holz.						
(Lieferung frei ins Haus.)						
Steinkohlen, Rhein.-Westf.						
Feinfl. Ruß I und II . . . . .	1 Ztr.	2,80	2,80	2,80	2,80	2,65—2,80
Steinkohlen, Sächf. Würfel . . . . .	"	3,00	3,00	3,00	3,00	2,65—3,00
Steinkohlen, Oberschlesische . . . . .	"	—	—	—	—	—
Rußkohle . . . . .	"	2,65	2,65	2,65	2,65	2,40—2,65
Steinkohlen, Rhein.-Westf.						
Anthrazit Nr. II . . . . .	"	4,00—4,45	4,00—4,45	4,00—4,45	4,00—4,45	3,45—4,45
Steinkohlenbriketts, Rhein.-						
Westf. Anthr. Eiformbrik. . . . .	"	2,80—3,00	2,80—3,00	2,85—3,10	3,00—3,10	2,65—3,10
Braunkohlenbriketts, Mitt- eldeutsche . . . . .	"	2,10	2,10	2,10	2,10	1,95—2,10
Brechsteins, Rhein.-Westf. . . . .	"	2,90—3,30	2,90—3,30	2,90—3,40	3,00—3,40	2,70—3,30
Brechsteins, Sächsischer . . . . .	"	2,90—3,25	2,90—3,25	2,90—3,35	2,90—3,35	2,85—3,25
Gaswerksteins . . . . .	"	2,45	2,45	2,45	2,45	2,35—2,45
Bartholz, geschnitten und gespalten . . . . .	"	3,50	3,50	3,50	3,50	3,50
Weichholz, geschnitten und gespalten . . . . .	"	3,50	3,50	3,50	3,50	3,50
Bündelholz . . . . .	1 Bund	0,40—0,45	0,40—0,45	0,40—0,45	0,40—0,45	0,40—0,45
XI. Sonstige Leucht- stoffe, Reinigungsmaterial.						
Petroleum . . . . .	1 Liter	0,32—0,37	0,35—0,37	0,32—0,38	0,32—0,36	0,32—0,37
Brennspritus . . . . .	"	0,45—0,50	0,45—0,50	0,50	0,45—0,50	0,45—0,50
Röhnbölzer . . . . .	1 Paket	0,25—0,35	0,25—0,35	0,25—0,35	0,25—0,35	0,25—0,40
Berzen . . . . .	1 kg	0,05—1,80	0,60—1,20	0,50—1,80	1,20—1,80	0,84—1,80
Koch- und Leuchtgas . . . . .	1 cbm	0,16	0,16	0,16	0,16	0,16
Elektrisches Licht . . . . .	1 kwst.	0,40	0,40	0,40	0,40	0,40
Kernseife, gelb . . . . .	1 Pfd.	0,38—0,75	0,46—0,75	0,40—0,78	0,43—0,72	0,40—0,63
Kristallfoda . . . . .	"	0,07—0,10	0,07—0,10	0,07—0,10	0,07—0,10	0,07—0,10
bleichfoda . . . . .	"	0,15—0,30	0,15—0,30	0,15—0,30	0,15—0,30	0,15—0,30
XII. Schuhwaren.						
Herrenschuhe, Vorkalf . . . . .	1 Paar	17,50—24,00	17,50—24,00	17,50—24,00	17,50—24,00	17,50—24,00
Herrenschuhe, Kindleder . . . . .	"	14,50—18,50	14,50—18,50	14,50—18,50	14,50—18,50	14,50—18,50
Damenschuhe, Vorkalf . . . . .	"	12,50—24,00	12,50—24,00	12,50—24,00	12,50—24,00	12,50—24,00
Damenschuhe, Kindleder . . . . .	"	12,00—16,50	12,00—16,50	12,00—16,50	12,00—16,50	12,50—16,50
Kinderschuhe, Vorkalf . . . . .	"	9,50—11,50	9,50—11,50	9,50—11,50	9,50—11,50	9,50—11,50
Kinderschuhe, Kindleder . . . . .	"	8,50—9,50	8,50—9,50	8,50—9,50	8,50—9,50	8,50—9,50
Sohlen und Flecken von Herrenschuhen . . . . .	"	6,30—7,00	6,30—7,00	6,30—7,00	6,30—7,00	6,30—7,00
Damenschuhen . . . . .	"	4,50—5,80	4,50—5,80	4,50—5,80	4,50—5,80	4,50—5,80
Knaben- u. Mädchenschuhen . . . . .	"	3,60—5,80	3,60—5,80	3,60—5,80	3,60—5,80	3,60—5,80
Kinderschuhen . . . . .	"	3,00—3,80	3,00—3,80	3,00—3,80	3,00—3,80	3,00—3,80
XIII. Kleidung.						
Herrenanzug, besser., Maß- arbeit . . . . .	1 Stck.	160,00—320,00	160,00—320,00	160,00—320,00	170,00—320,00	170,00—320,00
Herrenanzug, besser., Kon- fektion . . . . .	"	43,00—75,00	43,00—75,00	43,00—75,00	43,00—75,00	43,00—75,00
Herrnpaletot, bess., Maß- arbeit . . . . .	"	150,00—320,00	150,00—320,00	157,00—320,00	157,00—320,00	157,00—320,00



mittel und Verbrauchsgegenstände 1929.

[Noch: 152]

RM im							Jahres- durch- schnitt <sup>1)</sup>
Juni	Juli	August	September	Oktober	November	Dezember	
0,30—1,20 0,03—0,20 — 0,15—0,25 0,40—0,70 — 0,20—0,80 — 0,40—0,50 0,05—0,10	0,20—1,00 0,03—0,08 0,10—0,12 0,15—0,20 0,40—1,20 0,30—0,40 0,10—0,50 — 0,40—0,60 0,07—0,12	0,10—1,00 0,04—0,10 0,10—0,50 0,10—0,20 0,10—0,80 0,10—0,70 0,25—0,50 0,18—0,50 0,40—0,45 0,07—0,15	0,20—1,40 0,05—0,15 0,15—0,70 0,13—0,15 0,10—0,60 0,10—0,45 — 0,10—0,25 — — 0,10—0,15	0,10—1,00 0,03—0,20 0,15—0,70 0,10—0,15 0,07—0,45 0,10—0,65 — 0,10—0,20 — — 0,08—0,15	0,15—1,50 0,05—0,35 0,10—0,60 0,08—0,15 0,08—0,35 0,08—0,35 — 0,20—0,25 0,30—0,40 0,07—0,15	0,15—1,20 0,05—0,35 0,25—0,50 0,10—0,15 0,08—0,50 0,15—0,35 — — 0,30—0,40 0,07—0,12	0,80 0,23 0,41 0,17 0,44 0,31 0,55 0,23 0,39 0,09
2,65 2,70—2,80  2,40 3,45—4,10  2,80  1,85 2,70—3,10 2,85—3,20 2,35  3,50  3,50 0,40—0,45	2,65 2,70  2,40 3,45—4,10  2,80  1,85—2,05 2,70—2,90 2,85—3,10 2,35  3,50  3,50 0,40—0,45	2,65 2,70  2,40 3,45—4,35  2,80  2,05 2,70—2,90 2,85—3,10 2,35  3,50  3,50 0,40—0,45	2,65—2,75 2,70—2,75  2,40—2,60 3,45—4,35  2,80—2,85  2,05—2,15 2,70—3,50 2,85—3,35 2,35—2,50  3,50—3,55  3,50—3,55 0,40—0,45	2,70 2,80  2,55 3,65—4,30  2,90  2,10 2,95—3,45 2,85—3,30 —  3,50  3,50 0,45—0,50	2,70 2,80  2,55 3,65—4,30  2,90  2,10 3,10—3,45 2,95—3,30 2,40  3,50  3,50 0,45—0,50	2,70 2,80  2,55 3,65—4,30  2,90  2,10 3,10—3,45 2,95—3,30 2,30—2,40  3,50  3,50 0,45—0,50	2,72 2,83  2,55 4,01  2,90  2,08 3,08 3,08 2,40  3,50  3,50 0,44*
0,33—0,38 0,40—0,50 0,25—0,35 0,88—1,80 0,18 0,40 0,43—0,63 0,07—0,10 0,15—0,20	0,32—0,37 0,45—0,55 0,35—0,40 0,88—2,40 0,16 0,50 0,38—0,63 0,07—0,10 0,15—0,30	0,35—0,37 0,45—0,55 0,25—0,35 1,00—2,40 0,16 0,40 0,38—0,75 0,07—0,12 0,15—0,30	0,35—0,37 0,45—0,55 0,25—0,40 0,88—2,40 0,18 0,40 0,38—0,75 0,07—0,12 0,15—0,30	0,35—0,37 0,45—0,55 0,25—0,40 0,80—2,40 0,18 0,40 0,38—0,70 0,07—0,12 0,15—0,30	0,35—0,40 0,45—0,55 0,25—0,40 0,80—2,40 0,18 0,40 0,38—0,63 0,07—0,12 0,15—0,30	0,38—0,40 0,45—0,55 0,25—0,40 0,80—2,40 0,15 0,40 0,35—0,63 0,07—0,12 0,15—0,30	0,36* 0,52* 0,28* 1,46* 0,16 0,40 0,55 0,09 0,22
16,80—24,00 14,50—18,50 12,50—21,00 12,50—16,50 9,50—11,50 8,50—9,50	16,50—24,00 13,50—18,50 12,50—21,00 12,50—16,50 9,50—11,50 8,50—9,50	16,50—24,00 13,50—18,50 12,50—21,00 12,50—16,50 9,50—11,50 8,50—9,50	16,50—24,00 13,50—18,50 12,50—21,00 12,50—16,50 9,50—11,50 8,50—9,50	16,50—24,00 13,50—18,50 12,50—21,00 12,50—16,50 9,50—11,50 8,50—9,50	16,80—24,00 13,50—18,50 12,50—21,00 12,50—16,50 9,50—11,50 8,50—9,50	16,80—24,00 13,50—18,50 12,50—21,00 12,50—16,50 9,50—11,50 8,50—9,50	20,47 16,25 17,38 14,33 10,50 9,00
6,30—7,00 4,50—5,70 3,80—5,80 3,00—3,80	6,30—7,00 4,80—5,80 3,75—5,80 3,00—3,80	6,00—7,00 4,50—5,70 3,75—5,80 3,00—3,80	6,00—7,00 4,50—5,80 3,75—5,80 3,00—3,80	6,00—7,00 4,50—5,80 3,75—5,80 3,00—3,80	6,00—7,00 4,50—5,80 3,75—5,80 3,00—3,80	6,00—7,00 4,50—5,80 3,75—5,80 3,00—3,80	6,59 5,14 4,74 3,40
170,00—320,00 43,00—75,00 157,00—320,00	170,00—320,00 43,00—75,00 157,00—320,00	170,00—320,00 43,00—75,00 157,00—320,00	170,00—320,00 43,00—75,00 157,00—320,00	170,00—320,00 43,00—75,00 157,00—320,00	170,00—320,00 43,00—75,00 157,00—320,00	170,00—320,00 43,00—75,00 157,00—320,00	243,75 59,00 237,92

<sup>1)</sup> Vergleiche die Anmerkung <sup>2)</sup> auf Seite 73.

Nahrungsmittel, Gebrauchsgegenstände	Ein- heit	Preis in				
		Januar	Februar	März	April	Mai
Herrenpaletot, besser., Kon- fektion	1 Stck.	48,00—110,00	48,00—110,00	48,00—110,00	48,00—110,00	48,00—110,00
Herrenhose, bessere, Maß- arbeit	"	45,00—110,00	45,00—110,00	45,00—110,00	45,00—110,00	45,00—110,00
Herrenhose, bessere, Kon- fektion	"	13,50—52,00	13,50—52,00	13,50—52,00	13,50—52,00	13,50—52,00
Knabenanzug, Maßarbeit	"	50,00—120,00	50,00—120,00	50,00—120,00	50,00—120,00	50,00—120,00
Knabenanzug, Konfektion	"	30,00—43,00	30,00—43,00	30,00—43,00	30,00—43,00	30,00—43,00
Knabenpaletot, Maßarbeit	"	50,00—110,00	50,00—120,00	50,00—120,00	50,00—120,00	50,00—120,00
Knabenpaletot, Konfektion	"	22,00—48,00	22,00—43,00	22,00—48,00	22,00—48,00	22,00—48,00
XIV. Schirme, Hüte.						
Herrenschirm, gewöhnlicher, Baumwolle	1 Stck.	2,95—7,50	2,95—7,50	2,95—7,50	2,95—7,50	2,95—7,50
Herrenschirm, besser., Halb- seide	"	6,50—15,00	6,50—15,00	6,50—15,00	6,50—15,00	6,50—15,00
Herrenhut, gewöhnlicher, Luchsfilz	"	1,50—3,90	1,50—3,90	1,50—3,90	1,50—3,90	1,50—3,90
Herrenhut, besser., Wollfilz	"	3,20—12,00	3,50—12,00	3,50—12,00	3,50—12,00	3,50—12,00
Herrenhut, besser., Haarfilz	"	6,50—22,00	6,50—22,00	6,50—22,00	6,50—22,00	6,50—22,00
XV. Wäsche.						
Herrenhemd, weiß	1 Stck.	1,65—10,00	1,65—10,00	1,65—10,00	1,65—10,00	1,65—10,00
Herrenhemd, Halbwolle	"	1,75—7,50	1,75—7,50	1,75—7,50	1,75—7,50	1,75—7,50
Herrenhemd, Baumwolle	"	1,65—9,00	1,65—9,00	1,65—9,00	1,65—9,00	1,65—9,00
Damenhemd, weiß	"	1,20—4,50	1,20—4,50	1,20—4,50	1,40—4,50	1,30—4,50
Kinderhemd, weiß	"	1,00—3,50	1,00—3,50	1,00—3,50	1,00—3,20	1,00—3,50
Kinderhemd, Halbwolle	"	2,30—4,50	2,30—4,50	2,30—4,50	2,30—4,30	2,30—4,30
Kinderhemd, Baumwolle	"	1,40—3,80	1,40—3,80	1,40—3,80	1,40—3,80	1,30—3,80
Herrensocken, Ganzwolle	1 Paar	0,95—4,00	0,95—4,00	0,95—3,80	0,95—4,00	0,95—4,00
Herrensocken, Halbwolle	"	0,70—2,50	0,70—2,50	0,70—2,50	0,70—2,50	0,70—2,50
Herrensocken, Baumwolle	"	0,35—3,25	0,25—3,25	0,35—3,25	0,35—3,25	0,35—3,25
Damenstrümpfe, Ganzwolle	"	2,00—6,00	2,00—6,00	2,00—6,00	2,00—6,00	2,00—6,00
Damenstrümpfe, Halbwolle	"	1,50—3,50	1,50—3,50	1,50—3,50	1,50—3,50	1,40—3,00
Damenstrümpfe, Baumw.	"	0,55—3,00	0,55—3,00	0,55—3,00	0,55—3,00	0,55—3,00
Herren-Stieftragen	1 Stck.	0,50—1,10	0,50—1,10	0,50—1,10	0,50—1,10	0,40—1,10
Herren-Vorhemd (Chemis.)	"	0,55—1,20	0,50—1,20	0,50—1,20	0,50—1,20	0,50—1,20
Manchetten	1 Paar	0,90—1,20	0,90—1,20	0,90—1,20	0,90—1,20	0,90—1,20
Taschentuch, weiß	1 Stck.	0,18—1,00	0,15—1,00	0,15—1,00	0,15—1,00	0,15—1,00
Handtuch	"	0,55—2,20	0,55—2,20	0,55—2,20	0,55—2,20	0,55—2,20
XVI. Wäsche- reinigung.						
Waschen und Bügeln:						
Herrenhemd mit Man- schetten	1 Stck.	0,80—0,90	0,80—0,90	0,80—0,90	0,80—0,90	0,80—0,90
Herren-Umlege- und Stief- tragen	"	0,20—0,21	0,20—0,21	0,20—0,21	0,20—0,21	0,20—0,21
Herren-Stieftragen	"	0,17	0,17	0,17	0,17	0,17
Manchetten	1 Paar	0,30	0,30	0,30	0,30	0,30
Vorhemd (Chemisette)	1 Stck.	0,30	0,30	0,30	0,30	0,30
Taschentuch	"	0,08	0,08	0,08	0,08	0,08
Herrensocken	1 Paar	0,25	0,25	0,25	0,25	0,25

mittel und Gebrauchsgegenstände 1929.

[Noch: 152]

RM im							Jahres- durch- schnitt
Juni	Juli	August	September	Oktober	November	Dezember	
48,00—110,00	48,00—110,00	48,00—110,00	48,00—110,00	48,00—110,00	48,00—110,00	48,00—110,00	79,00
49,00—110,00	49,00—110,00	49,00—110,00	49,00—110,00	49,00—110,00	49,00—110,00	49,00—110,00	79,00
13,50—52,00	13,50—52,00	13,50—52,00	13,50—52,00	13,50—52,00	13,50—52,00	13,50—52,00	32,75
50,00—120,00	50,00—120,00	50,00—120,00	50,00—120,00	50,00—120,00	50,00—120,00	50,00—130,00	85,83
30,00—43,00	30,00—43,00	30,00—43,00	30,00—43,00	30,00—43,00	30,00—43,00	30,00—43,00	36,30
50,00—120,00	50,00—120,00	50,00—120,00	50,00—120,00	50,00—125,00	50,00—130,00	50,00—130,00	85,83
22,00—48,00	22,00—48,00	22,00—48,00	22,00—48,00	22,00—48,00	22,00—48,00	22,00—48,00	35,00
2,85—7,50	2,80—7,50	2,80—7,50	2,80—7,50	2,80—7,50	2,75—7,50	2,75—7,50	5,18
6,50—15,00	5,80—15,00	5,80—15,00	5,80—15,00	5,80—15,00	5,80—15,00	5,80—15,00	10,33
1,50—3,80	1,50—3,80	1,50—3,80	1,50—3,80	1,50—3,80	1,50—3,80	1,50—3,80	2,70
3,50—12,00	2,50—12,00	2,50—12,00	2,50—12,00	2,50—12,00	2,50—12,00	2,50—12,00	7,49
6,50—22,00	6,50—22,00	6,50—22,00	6,50—22,00	6,50—22,00	6,50—22,00	6,50—22,00	14,25
1,65—10,00	1,65—10,00	1,65—10,00	1,65—10,00	1,65—10,00	1,65—10,00	1,65—10,00	5,83
1,75—7,50	1,75—7,50	1,75—7,50	1,75—7,50	1,75—7,50	1,75—7,50	1,75—7,50	4,63
1,65—9,00	1,65—9,00	1,65—9,00	1,65—9,00	1,65—9,00	1,65—9,00	1,75—9,00	5,33
1,30—4,50	1,30—4,50	1,30—4,50	1,30—4,50	1,30—4,50	1,30—4,50	1,30—4,50	2,80
0,95—2,50	0,95—2,50	0,95—3,50	0,95—3,50	0,95—3,50	0,95—3,50	0,95—3,50	2,14
2,30—4,30	2,30—4,30	2,30—4,30	2,30—4,30	2,30—4,30	2,50—4,30	2,50—4,30	3,34
1,30—3,80	1,30—3,80	1,30—3,80	1,30—3,80	1,30—3,80	1,30—3,80	1,30—3,80	2,57
0,95—4,00	0,95—4,00	0,95—4,00	0,95—4,00	1,20—4,00	0,90—4,00	1,00—4,00	2,48
0,70—2,50	0,70—2,50	0,70—2,50	0,70—2,50	0,35—2,50	0,90—2,50	0,90—2,50	1,60
0,25—3,00	0,35—3,00	0,35—3,00	0,35—3,00	0,40—3,00	0,40—3,00	0,40—3,00	1,73
2,00—6,00	2,00—6,00	2,00—6,00	2,00—6,00	2,40—6,00	2,00—6,00	2,00—6,00	4,00
1,40—3,00	1,40—3,00	1,40—3,00	1,40—3,00	1,40—3,00	1,40—3,00	1,40—3,00	2,30
0,55—3,00	0,55—3,00	0,55—3,00	0,55—3,00	0,55—3,00	0,55—3,00	0,55—3,00	1,78
0,40—1,10	0,40—1,10	0,40—1,10	0,40—1,10	0,40—1,10	0,40—1,10	0,40—1,10	0,77
0,50—1,20	0,50—1,20	0,50—1,20	0,50—1,20	0,50—1,20	0,50—1,20	0,50—1,20	0,81
0,90—1,20	0,90—1,20	0,90—1,20	0,90—1,20	0,90—1,20	0,90—1,20	0,90—1,20	1,05
0,15—1,00	0,15—1,00	0,15—1,00	0,15—1,00	0,15—1,00	0,15—1,00	0,15—1,00	0,58
0,55—2,20	0,55—2,20	0,55—2,20	0,55—2,20	0,55—2,20	0,55—2,20	0,55—2,20	1,28
0,80—0,90	0,80—0,90	0,80—0,90	0,80—0,90	0,80—0,90	0,80—0,90	0,80—0,90	0,85
0,20—0,21	0,20—0,21	0,20—0,21	0,20—0,21	0,20—0,21	0,20—0,21	0,20—0,21	0,21
0,17	0,17	0,17	0,17	0,17	0,17	0,17	0,17
0,30	0,30	0,30	0,30	0,30	0,30	0,30	0,30
0,30	0,30	0,30	0,30	0,30	0,30	0,30	0,30
0,08	0,08	0,08	0,08	0,08	0,08	0,08	0,08
0,25	0,25	0,25	0,25	0,25	0,25	0,25	0,25

153] Tarifmäßige Stundenlöhne wichtiger Berufsgruppen in Nürnberg 1929.<sup>1)</sup>

Berufe	Tarifmäßiger Stundenlohn (Spitzenlohn) in $\mathcal{M}$ bei der höchsten Altersgruppe am							
	1. Januar 1929		1. April 1929		1. Juli 1929		1. Oktober 1929	
	m.	w.	m.	w.	m.	w.	m.	w.
<b>a) Gelernte Arbeiter.</b>								
<b>Baugewerbe:</b>								
Maurer, Zimmerer, Einschaler . . .	131	—	131	—	135	—	137	—
Fassadenputzer . . .	144	—	144	—	149	—	151	—
Rabitzer und Steinhauer . . .	158u.166	—	158u.166	—	167u.170	—	169u.172	—
Dachdecker . . .	143	—	143	—	148	—	150	—
Kaminlehrer . . .	108	—	108	—	108	—	108	—
Maler, Lüncher . . .	131	—	131	—	136	—	136	—
Fliesenleger . . .	170	—	170	—	170	—	174	—
Stuckaturer . . .	166	—	166	—	170	—	172	—
<b>Bekleidungsgewerbe:</b>								
Selbständige Damenschneider . . .	115	—	115	—	115	—	115	—
Sonstige Damenschneider . . .	98	—	98	—	98	—	98	—
Selbständige Mäntel-, Jacken-, Pa- letotarbeiterinnen . . .	—	85	—	85	—	85	—	85
Selbständige Arbeiterinnen auf Röcke, Taille usw. . .	—	72	—	72	—	72	—	72
Zuarbeiterinnen, vorgezeichnete . . .	—	60	—	60	—	60	—	60
Herrrenkonfektionschneider, Serie 2 . . .	92	69	92	69	92	69	92	69
Bießerungschneider . . .	85	64	85	64	91	68	91	68
Herrrenmaßschneider 1. Klasse . . .	105	—	105	—	105	—	105	—
" 2. " . . .	101	—	101	—	101	—	101	—
" 3. " . . .	97	—	97	—	97	—	97	—
" 4. " . . .	93	—	93	—	93	—	93	—
Erste Garniererin der Putzbranche . . .	—	79	—	79	—	79	—	79
Erste Arbeiterin der Putzbranche . . .	—	65	—	65	—	65	—	65
Selbständige Näherin der Wäsche- konfektion . . .	—	46	—	46	—	46	—	46
Büglerinnen, Stickerinnen, Stricke- rinnen, Spezialmaschinenarbeits- rinnen . . .	—	47	—	47	—	47	—	47
Zuschneider in der Wäschekonfektion . . .	64,5—84	55	64,5—84	55	64,5—84	55	64,5—84	55
Selbständige Kürschner . . .	125	—	125	—	125	—	128	—
Selbständige Näherinnen in der Kürschnerei . . .	—	88	—	88	—	88	—	90
Schuhmachergehilfen f. Neuarbeiten . . .	84—94	—	84—94	—	84—94	—	84—94	—
Schuhmachergehilfen f. Reparaturen . . .	75—82	—	75—82	—	75—82	—	75—82	—
Zuschneider i. Schuhmacherhandwerk . . .	104	—	104	—	104	—	104	—
Vorrichter im Schuhmacherhandwerk . . .	100	—	100	—	100	—	100	—
Gehilfen in Schnellsohlereien . . .	94	—	94	—	94	—	94	—
Stiepperinnen in Maßgeschäften . . .	—	76	—	76	—	76	—	76
<b>Gast- u. Schankwirtschafts- gewerbe:</b>								
Trinkgeldempfänger, und zwar:	$\mathcal{RM}^2)$	$\mathcal{RM}^2)$	$\mathcal{RM}^2)$	$\mathcal{RM}^2)$	$\mathcal{RM}^2)$	$\mathcal{RM}^2)$	$\mathcal{RM}^2)$	$\mathcal{RM}^2)$
Ober-, Zimmer-, Restaurant-, Saal- kellner . . .	24	—	24	—	24	—	24	—
Nachtportiers, Kondukteure, Fahr- stuhlführer . . .	24	—	24	—	24	—	24	—
Kaffeekellner, Kaffiererinnen bei Wegfall der Koft . . .	36	36	36	36	36	36	36	36
Festbesoldete, und zwar:								
Köchin, selbständig . . .	—	60—85	—	65—110	—	65—110	—	65—110

<sup>1)</sup> Tariflöhne für die Vorkriegszeit können zum Vergleich nicht angegeben werden; nach einer Erhebung des Statistischen Amtes betrug der durchschnittliche, normale Stundenlohn im Juni 1914 für Maurer 65  $\mathcal{M}$ , Maler 60  $\mathcal{M}$ , Bauhilfsarbeiter 54  $\mathcal{M}$ , Schreiner 61  $\mathcal{M}$ , Zimmerer 74  $\mathcal{M}$ , für Setzer in Druckereien 62  $\mathcal{M}$ , für Einlegerinnen in Druckereien 26  $\mathcal{M}$ , für Monteure im Installationsgewerbe 61  $\mathcal{M}$ , für Dreher und Maschinen Schlosser 55 bzw. 49  $\mathcal{M}$ , für Lader im Speditionsgewerbe 46  $\mathcal{M}$ , für Schreiner und Tagelöhner der Tischlerei 60 bzw. 39  $\mathcal{M}$ . <sup>2)</sup> Tarifmäßige Monatsbezüge.

Noch: Tarifräßige Stundenlöhne wichtiger Berufsgruppen in Nürnberg 1929.

[Noch: 153]

Berufe	Tarifräßiger Stundenlohn (Spitzenlohn) in <i>Apf</i> bei der höchsten Altersgruppe am							
	1. Januar 1929		1. April 1929		1. Juli 1929		1. Oktober 1929	
	m.	w.	m.	w.	m.	w.	m.	w.
<b>Holzindustrie:</b>								
Facharbeiter d. Möbelindustrie, Bau- ischlereien, Bildhauereien, Drech- lereien, Musikinstrum.-Industrie, Spielwarenindustrie u. dgl. . . . .	110	—	110	—	114	—	114	—
Facharbeiter der Bürstenindustrie, des Bürstenmachergewerbes, der Bürstenhölzerfabrikat., der Pinsel- industrie, d. Pinselmachergewerbes, der Borsten- und Haarzurichterei, der Bleistiftindustrie u. des Blei- stiftmachergewerbes. . . . .	88	59	88	59	92	62	92	62
<b>Lederwarenindustrie:</b>								
Lapezierer im Lapezierergewerbe .	113	—	113	—	113	—	113	—
Facharbeiter der Lederwaren-, Reise- und Sportartikelindustrie . . . .	93	—	95	—	95	—	95	—
Sattler d. Ledertreibriemenindustrie	100	—	100	—	100	—	103	—
<b>Metallindustrie:</b>								
Qualitätsarbeiter . . . . .	89-100	—	89-100	—	89-100	—	89-100	—
Facharbeiter . . . . .	83,5	—	83,5	—	83,5	—	83,5	—
Monteure des elektrotechnischen In- stallationsgewerbes . . . . .	110	—	110	—	110	—	110	—
Gelernte Handwerker des elektr. Installationsgewerbes . . . . .	110	—	110	—	110	—	110	—
Monteure, Schlosser, Mechaniker, Flaschner der Flascherei, Instal- lation und des Brunnenbaues . . .	124	—	124	—	124	—	124	—
Facharbeiter der Kunst- und Bau- schlosserei . . . . .	105	—	105	—	120	—	120	—
Monteure (A) der Zentralheizg.-Ind.	165	—	165	—	170	—	175	—
Monteure (B), Schweißer der Zen- tralheizg.-Industrie . . . . .	147	—	147	—	150	—	155	—
Monteure (C) der Zentralheizg.-Ind.	137	—	137	—	140	—	140	—
Werkstättenfacharbeiter, wie Schlo- ßer, Dreher u. a. d. Zentralheizg.- Industrie . . . . .	142	—	142	—	142	—	142	—
<b>Nahrungs- und Genuss- mittelindustrie:</b>								
Bäckergehilfen . . . . .	106	—	106	—	110	—	110	—
Brauer, Schäffler, Maschinisten, Handwerker, Kraftwagenführer im Braugewerbe . . . . .	115	—	115	—	118	—	119	—
Erstgejellen d. Fleischer-Großbetriebe	121	—	121	—	124	—	124	—
Facharbeiter i. Fleischer-Großbetriebe	110	—	110	—	112	—	112	—
Erstgejellen d. Fleischer-Kleinbetriebe	110 <sup>*)</sup>	—	110 <sup>*)</sup>	—	114 <sup>*)</sup>	—	114 <sup>*)</sup>	—
Gesellen im Fleischer-Kleingewerbe .	97	—	97	—	99	—	99	—
Gehilfen in den Konditoreien . . .	100	—	100	—	100	—	100	—
Mälzer, Maschinisten, Handwerker in Mälzereien . . . . .	108	—	108	—	108	—	108	—
Müller, Maschinisten, Handwerker im Mühlengewerbe . . . . .	96	—	96	—	99	—	99	—
Facharbeiter, Chauffeure im Spiri- tuosengewerbe . . . . .	95	—	95	—	95	—	98	—
Facharbeiter der Süßwarenindustrie	98,5	—	98,5	—	98,5	—	102,5	—
Facharbeiter der Weinhandlungen .	83	—	83	—	83	—	83	—
<b>Papierindustrie:</b>								
Facharbeiter in Silberbücher-, Spiele- fabriken u. Kunstanstalten . . . .	105	—	105	—	109	—	109	—
Facharbeiter d. Kartonnagenindustrie	92,5	58	97	61	97	61	97	61
Facharbeiter der Lüten- und Ventel- industrie . . . . .	89	56	89	56	89	56	89	56
Facharbeiter im Buchbindergewerbe	104,5	60	109,5	63	109,5	63	109,5	63

\*) Mit Verpflegung.

Berufe	Tarifräßiger Stundenlohn (Spitzenlohn) in <i>Reich</i> bei der höchsten Altersgruppe am							
	1. Januar 1929		1. April 1929		1. Juli 1929		1. Oktober 1929	
	m.	w.	m.	w.	m.	w.	m.	w.
<b>Poligraphische Gewerbe:</b>								
Gehilfen in Buchdruckereien . . .	112	—	117	—	117	—	117	—
<b>Reinigungsgewerbe:</b>								
Waschmeister, Bügler, Feizer und								
Maschinen in Waschanstalten . .	101	—	101	—	101	—	101	—
Hilfswäscher in Waschanstalten . .	84	—	84	—	84	—	84	—
Büglerrinnen, Stopferinnen i. Wasch-								
anstalten . . . . .	—	50	—	50	—	50	—	50
Wäscherinnen i. d. Waschanstalten .	—	52	—	52	—	52	—	52
<b>Verkehrsgewerbe:</b>								
Kraftfahrer, Kutscher in Fuhrwerks-								
betrieben, Expeditionen, Kohlen-								
großhandlungen . . . . .	104	—	104	—	104	—	109	—
<b>b) Angelehrte Arbeiter.</b>								
<b>Baugewerbe:</b>								
Zementarbeiter, Kollierer, Schlepper								
u. . . . .	120	—	120	—	124	—	126	—
Hilfsarbeiter, Erdarbeiter, Tiefbau-								
arbeiter, Blasarbeiter, Schlosser u.								
Schmiedehelfer . . . . .	109	—	109	—	112	—	114	—
Dachdeckerhilfsarbeiter . . . . .	109	—	109	—	112	—	114	—
Hilfsarbeit. i. Plattenzialgewerbe .	114	—	114	—	117	—	119	—
Hilfsarbeiter in Stuckgeschäften . .	122	—	122	—	126	—	127	—
<b>Beleidigungsgewerbe:</b>								
Wäschelegerinnen, Siemplerinnen,								
Anzeigerinnen in der Wäsche-								
konfektion . . . . .	—	45	—	45	—	45	—	45
Schuhfabrikarbeiter(innen) d. Schuh-								
industrie . . . . .	87	65,25	87	65,25	87	65,25	87	65,25
<b>Gast- u. Schankwirtschafts-</b>								
<b>gewerbe:</b>								
Hoteldiener, Zimmermädchen, Kellne-	<i>R.M.</i>	<i>R.M.</i>	<i>R.M.</i>	<i>R.M.</i>	<i>R.M.</i>	<i>R.M.</i>	<i>R.M.</i>	<i>R.M.</i>
rinnen, Kassiererinnen <sup>4)</sup> . . . . .	24	24	24	24	24	24	24	24
Laufburschen und Pagen <sup>4)</sup> . . . . .	18	—	18	—	18	—	18	—
Restaurationshausdiener <sup>5)</sup> . . . . .	66	—	66	—	66	—	66	—
Schenkelner <sup>4)</sup> . . . . .	86,50-110	—	86,50-110	—	86,50-110	—	86,50-110	—
Kaffeebäcker, Bäckertöchter <sup>4)</sup> . . . .	—	60	—	60	—	60	—	60
Gerb-, Küchen- und Hausmädchen <sup>4)</sup> .	—	42,50	—	42,50	—	42,50	—	42,50
<b>Holzindustrie:</b>								
Hilfsarbeiter(innen) d. Möbelindustr.,								
Bautischlereien, Bildhauereien,								
Drechslerien, Holzspielwaren-	<i>Reich</i>	<i>Reich</i>	<i>Reich</i>	<i>Reich</i>	<i>Reich</i>	<i>Reich</i>	<i>Reich</i>	<i>Reich</i>
industrie u. dgl. . . . .	94	61	94	61	97	63	99	64
Batter-, Kreis-, Stammafäger, Messer-								
und Sägeschärfer, Ristenmacher,								
Maßenzuricht., Holzsortierer, Platz-								
meister, Kranführer d. Sägewerke,								
Risten- und Fässerfabriken, Hobel-								
werke, Maßen- u. Schwellenfabri-								
kation u. . . . .	91	—	91	—	95	—	95	—
Helfer der vorgenannten Berufs-								
gruppe, Breiterträger, Aufstapler,								
Verlader, Fuhrleute . . . . .	86	—	86	—	90	—	90	—
Sonstige Hilfsarbeiter der vorge-								
nannten Betriebe . . . . .	82	—	82	—	86	—	86	—
Arbeiterinnen der vorgenannten Be-								
triebe . . . . .	—	59	—	59	—	62	—	62
Angelehrte Arbeiter(innen) der								
Bürsten-, Pinsel-, Bleistiftindustr.,								
der Borsten- u. Saatzurichterei so-								
wie der Bürstenhölzfabrikation . .	84	56	84	56	87	59	87	59

<sup>4)</sup> Tarifräßige Monatsbezüge für Trinkgeldempfänger. <sup>5)</sup> Tarifräßige Monatsbezüge für Festbesoldete.

Berufe	Taritmäßiger Stundenlohn (Spitzenlohn) in <i>ℳ</i> bei der höchsten Altersgruppe am							
	1. Januar 1929		1. April 1929		1. Juli 1929		1. Oktober 1929	
	m.	w.	m.	w.	m.	w.	m.	w.
Ungelernte Arbeiter(innen) u. Hilfsarbeiter(innen) der vorgenannten Betriebe . . . . .	79	53	79	53	83	55	83	55
Lederwarenindustrie:								
Hilfsarbeiter und Arbeiterinnen der Lederwaren-, Reise- und Sportartikelindustrie	82	54	84	55,5	84	55,5	84	55,5
Stepperinnen, Portefeuillearbeiterinnen	—	60,5	—	62	—	62	—	62
Arbeiter(innen) der Treibriemenindustrie . . . . .	91	63,7	91	63,7	91	63,7	94	66
Metallindustrie:								
Ungelernte Arbeiter(innen) der Metallindustrie	77,5	50,5	77,5	50,5	77,5	50,5	77,5	50,5
Ungelernte Arbeiter(innen) der Metallindustrie	71,5	48,5	71,5	48,5	71,5	48,5	71,5	48,5
Packer und Bagerarbeiter des elektr. Installationsgewerbes	99	—	99	—	99	—	99	—
Helfer des elektrischen Installationsgewerbes	83	—	83	—	83	—	83	—
Helfer der Maschinenerei, Installation und des Brunnenbaues	112	—	112	—	112	—	112	—
Bagerarbeiter der Zentralheizungsindustrie . . . . .	117	—	117	—	117	—	117	—
Nahrungs- und Genussmittelindustrie:								
Hilfsarbeiter, Flaschenfüllarbeiter, Hofarbeiter, Ochsenfahrer, Stallwärtter und Arbeiterinnen in den Brauereien	90-99,4	74,5-79	90-99,4	74,5-79	93-102	76,5-81	93,5-103	77-82
Arbeiter(innen) im Darmbetriebe	102	64,5	106	66,5	106	66,5	106	66,5
Hilfsarbeiter(innen) in Großfleischereien	97	66	97	66	99	68	99	68
Hilfsarbeiter, Kutscher, Mitfahrer u. Arbeiterinnen in Mälzereien	100	70	100	70	100	70	102,5	72,5
Hilfsarbeiter(innen) im Mühlen-gewerbe	90,5	57,7	90,5	57,7	92	59,4	92	59,4
Hilfsarbeiter, Mitfahrer und Arbeiterinnen im Spiritusgewerbe	89	56	89	56	89	56	89	56
Hilfsarbeiter(innen) der Süßwarenindustrie	85	55,5	85	55,5	85	55,5	88,5	57,5
Hilfsarbeiter(innen) in den Weinhandlungen . . . . .	85	45	85	45	85	45	85	45
Papierindustrie:								
Arbeiterinnen in den Silberbücher-, Spielefabriken und Kunstanstalten	—	58	—	58	—	60,5	—	60,5
Arbeiter(innen) der Kartonnagenindustrie	78	47,5	82,5	50,5	82,5	50,5	82,5	50,5
Arbeiter(innen) d. Ruten- u. Beutelindustrie . . . . .	84,5	50,5	84,5	50,5	84,5	50,5	84,5	50,5
Arbeiterinnen i. Buchbindergewerbe	—	60	—	63	—	63	—	63
Polygraphische Gewerbe:								
Hilfsarbeiter(innen) u. Einlegerinnen in Buch- und Zeitungsdruckereien	92	50-63	97	53-66	97	53-66	97	53-66
Hilfsarbeiter(innen) in Stein-druckereien	90	50	90	50	94	52	94	52
Stein- u. Zinkschleifer, Steintransporteure in Stein-druckereien . . . . .	100	—	100	—	104	—	104	—
Anlegerinnen u. Goldauflegerinnen in Stein-druckereien . . . . .	—	60	—	60	—	62	—	62

Berufe	Tarifmäßiger Stundenlohn (Spitzenlohn) in Rpf. bei der höchsten Altersgruppe am							
	1. Januar 1929		1. April 1929		1. Juli 1929		1. Oktober 1929	
	m.	w.	m.	w.	m.	w.	m.	w.
<b>Reinigungsgewerbe:</b>								
Hilfsarbeiter(innen) in Waschanstalt.	78	43	78	43	78	43	78	43
<b>Textilindustrie:</b>								
Arbeiter(innen) der leonischen Industrie	77	46	77	46	80	48	80	48
Arbeiter(innen) d. Wollwarenindustr.	80—83	48	80—83	48	80—83	48	80—83	48
Arbeiter(innen) der Stoffspielwarenindustrie	56—60	34—42	56—60	34—42	56—60	34—42	56—60	34—42
<b>Verkehrsgewerbe:</b>								
Transportarbeiter(innen), Lagerarbeiter(innen), Ausgeher, Kutsch., Chauffeur i. d. Expedition, Möbelspedition, Kohलगroßhandel	100	61	100	61	100	61	100	61
Transport- u. Lagerarbeiter(innen), Ausgeher, Kutscher, Chauffeur in Eisenkurwaren-, Gummi-, Holzgroßhandel, Export- und Spielwarengroßhandel u. dgl.	95	57	100	57	100	57	100	57
Transport- u. Lagerarbeiter(innen), Ausgeher, Kutscher, Chauffeur im Großhandel im allgemeinen (Textil-, Tuch-, Weiß-, Woll- u. Kurzwaren-, Schuhwaren-, Lebensmittel-, Papier- u. Baumaterialiengroßhandl.)	90	52	94	52	94	52	94	52

154]

**Ortslöhne gewöhnlicher Tagearbeiter.**

(Nach den Festsetzungen auf Grund der Reichsversicherungsgesetzgebung.)

Zeitdauer der Gültigkeit	Täglicher Ortslohn für					
	männliche Personen			weibliche Personen		
	über 21 Jahre	von 16 bis 21 Jahren	unter 16 Jahren	über 21 Jahre	von 16 bis 21 Jahren	unter 16 Jahren
	M.	M.	M.	M.	M.	M.
1884 bis 31. Dezember 1892	2,00 <sup>1)</sup>	2,00 <sup>1)</sup>	1,30	1,30 <sup>1)</sup>	1,30 <sup>1)</sup>	0,90
1. Januar 1893 bis 17. Aug. 1900	2,20 <sup>1)</sup>	2,20 <sup>1)</sup>	1,30	1,40 <sup>1)</sup>	1,40 <sup>1)</sup>	0,90
18. August 1900 bis 22. Dez. 1906	2,90 <sup>1)</sup>	2,90 <sup>1)</sup>	1,50	1,70 <sup>1)</sup>	1,70 <sup>1)</sup>	1,00
23. Dezember 1906 bis 31. Dez. 1908	3,10 <sup>1)</sup>	3,10 <sup>1)</sup>	1,60	1,70 <sup>1)</sup>	1,70 <sup>1)</sup>	1,10
1. Januar 1909 bis 31. Dez. 1913	3,40 <sup>1)</sup>	3,40 <sup>1)</sup>	1,80	1,80 <sup>1)</sup>	1,80 <sup>1)</sup>	1,20
1. Januar 1914 bis 16. März 1919	3,40	3,00	1,80	2,10	1,80	1,30
17. März 1919 bis 9. Juli 1921	5,90	4,80	2,90	3,40	3,00	2,10
10. Juli 1921 bis 31. Dez. 1921	20,00	16,00	9,00	14,00	12,00	6,50
1. Januar 1922 bis 31. Okt. 1922	27,00	21,00	12,00	18,00	14,00	9,00
1. Nov. 1922 bis 31. Dez. 1922	102,00	72,00	45,00	66,00	54,00	30,00
1. Januar 1923 bis 31. März 1923	390,00	330,00	240,00	300,00	240,00	180,00
1. April 1923 bis 31. Juli 1923	2400,00	1800,00	1500,00	1800,00	1500,00	1200,00
1. August 1923 bis 30. Sept. 1923	72000,00	54000,00	45000,00	54000,00	45000,00	36000,00
1. Oktober 1923 bis 31. Dez. 1923	21,6	16,2	In Millionen Mark 13,5	16,2	13,5	10,8
1. Januar 1924 bis 31. Mai 1924	1900	1500	In Milliarden Mark 900	1100	1000	650
1. Juni 1924 bis 31. Mai 1926	3,00	2,40	In RM 1,40	1,80	1,50	1,00
1. Juni 1926 bis 30. Juni 1927	3,90	3,00	1,80	2,80	2,20	1,40
1. Juli 1927 bis 31. Dez. 1929	4,90	3,45	2,10	3,30	2,70	1,50
Ab 1. Januar 1930	5,10	4,20	2,40	3,90	3,30	1,80

<sup>1)</sup> Bei Personen über 16 Jahre wurde bis Dezember 1913 die weitere Unterscheidung mit der Grenze bei 21 Jahren nicht gemacht.



**Geldanschläge für Naturalbezüge (Sachbezüge).**

[155]

(Nach den Festsetzungen auf Grund der Reichsversicherungssordnung.)

Zeit	Geschlecht	Sachbezüge für Versicherte werden angerechnet mit täglich ----- RM für						RM für		
		Frühkaffee	Frühstück	Mittagessen	Besperbrot	Abendessen	Gesamtwert der Kost	Wohnung	Beheizung und Beleuchtung	Kost und Wohnung <sup>1)</sup>
Ab 31. XII. 1923	m.	0,09	0,12	0,44	0,16	0,27	1,07	0,05	0,03	1,15
	w.	0,08	0,11	0,40	0,14	0,25	0,98	0,05	0,03	1,05
Ab 2. III. 1925	m.	0,11	0,13	0,50	0,17	0,30	1,21	0,06	0,03	1,30
	w.	0,09	0,12	0,44	0,15	0,27	1,07	0,05	0,03	1,15
Ab 2. VIII. 1927	m.	0,12	0,15	0,58	0,20	0,35	1,40	0,07	0,03	1,50
	w.	0,10	0,13	0,48	0,16	0,28	1,16	0,06	0,03	1,25

<sup>1)</sup> Vom Gesamtanschlag sind 93 % für Kost, 4,6 % für Wohnung und 2,4 % für Beheizung und Beleuchtung zu rechnen. Der Gesamtwert der Kost wird folgendermaßen aufgeteilt: Frühkaffee 8,8 %, Frühstück 10,9 %, Mittagessen 41,1 %, Besperbrot 14,1 %, Abendessen 25,1 %. Bekanntmachung des städt. Versicherungsamts vom 26. Juni 1922, Amtsblatt Nr. 77/1922). Eine Neu Festsetzung der Geldanschläge für Naturalbezüge ist seit 2. 8. 1927 nicht mehr erfolgt.

**Jährliche Mindestkosten der Lebenshaltung.**

[156]

Größe der Haushaltung und Berückszeit	Jährliche Mindestkosten <sup>1)</sup>				
	für Lebensmittel <sup>2)</sup> einschließl. Bier	für Wohnung	für Heizung und Beleuchtung	für Wäsche, Kleider, Schuhe, Steuern, Versicherungen, Sonstiges	zusammen
I. Alleinstehende Person	RM	RM	RM	RM	RM
1904	431	120	11	139	701
1914	504	244	15	263	1 026
1927	741	307	40	427	1 515
1928	748	329	40	478	1 595
1929	752	329	40	492	1 618
II. Ehepaare ohne Kinder					
1904	484	190	45	146	865
1914	556	222	52	265	1 095
1927	788	263	102	468	1 621
1928	788	285	102	526	1 701
1929	790	288	102	536	1 716
III. Ehepaar mit 1 Kind					
1904	609	190	50	169	1 018
1914	698	222	57	293	1 270
1927	986	263	124	554	1 927
1928	989	285	124	620	2 018
1929	993	288	128	628	2 037
IV. Ehepaar mit 2 Kindern					
1904	741	201	55	175	1 172
1914	850	234	62	299	1 445
1927	1 278	263	150	627	2 318
1928	1 288	285	150	690	2 413
1929	1 285	288	157	697	2 427
V. Ehepaar mit 3 Kindern					
1904	865	270	58	179	1 372
1914	978	347	73	314	1 712
1927	1 485	409	183	704	2 781
1928	1 493	445	186	770	2 894
1929	1 493	449	190	781	2 913

<sup>1)</sup> Im Mindestbedarf sind nicht berücksichtigt die Ausgaben für Genussmittel und für alle über das Maß des unumgänglich Notwendigen hinausgehende Lebensmittel, also z. B. für Kaffee, Tee, Schokolade, Kakao, Tabak, Zigarren usw. (Bier ist dagegen eingerechnet, und zwar mit täglich 1½ l bei der 5- u. 4köpfigen Familie, täglich 1 l bei der 3- u. 2köpfigen Familie und täglich ¾ l bei der alleinstehenden Person); ferner sind im Mindestbedarf nicht berücksichtigt die Ausgaben für Gesundheits- und Körperpflege, für Schulgeld und Lehrmittel, für geistige und gesellige Bedürfnisse, Verkehrsmittel, persönliche Bedienung, Geschenke, Erwerbs- und Erneuerungskosten.

<sup>2)</sup> Der Auswahl der Lebensmittel und der Bestimmung ihrer Menge ist eine vom Reich ausgearbeitete Tabelle zugrunde gelegt, welche die zur Erhaltung des Lebens erforderliche Kalorienzufuhr berücksichtigt.

157] **Tägliche Mindestkosten der Lebenshaltung einer alleinstehenden Person.**

Zeit	Tägliche Mindestkosten <sup>1)</sup> in RM für					
	Lebensmittel einschl. Bier <sup>2)</sup>	Wohnung	Heizung und Beleuchtung	Wäsche, Kleidung, Schuhe	Steuern, Ver- sicherungen, Sonstiges	zusammen
<b>Jahr 1929</b>						
Januar . . . . .	2,00	0,90	0,11	0,77	0,57	4,35
Februar . . . . .	2,04	0,90	0,11	0,77	0,57	4,39
März . . . . .	2,08	0,90	0,11	0,77	0,57	4,43
April . . . . .	2,02	0,90	0,11	0,77	0,57	4,37
Mai . . . . .	2,02	0,90	0,11	0,77	0,57	4,37
Juni . . . . .	2,16	0,90	0,10	0,77	0,57	4,52
Juli . . . . .	2,18	0,90	0,10	0,77	0,59	4,54
August . . . . .	2,08	0,90	0,10	0,77	0,59	4,44
September . . . . .	2,04	0,90	0,10	0,77	0,59	4,40
Oktober . . . . .	2,04	0,90	0,11	0,77	0,58	4,40
November . . . . .	2,04	0,90	0,11	0,77	0,58	4,40
Dezember . . . . .	2,00	0,90	0,11	0,77	0,58	4,36

<sup>1)</sup> Über den Begriff „Mindestkosten“ siehe Anmerkungen 1 und 2 zur Tabelle 156. <sup>2)</sup> An Bier ist täglich ½ Liter mit 36 ¢ in Rechnung gestellt.

158] **Tägliche Mindestkosten der Lebenshaltung eines kinderlosen Ehepaares.**

Zeit	Tägliche Mindestkosten <sup>1)</sup> in RM für					
	Lebensmittel einschl. Bier <sup>2)</sup>	Wohnung	Heizung und Beleuchtung	Wäsche, Kleidung, Schuhe	Steuern, Ver- sicherungen, Sonstiges	zusammen
<b>Jahr 1929</b>						
Januar . . . . .	2,16	0,78	0,29	0,80	0,67	4,70
Februar . . . . .	2,16	0,78	0,29	0,80	0,67	4,70
März . . . . .	2,19	0,78	0,29	0,80	0,67	4,73
April . . . . .	2,13	0,79	0,29	0,80	0,67	4,68
Mai . . . . .	2,14	0,79	0,27	0,80	0,67	4,67
Juni . . . . .	2,27	0,79	0,27	0,80	0,67	4,80
Juli . . . . .	2,26	0,79	0,27	0,80	0,69	4,81
August . . . . .	2,19	0,79	0,28	0,80	0,69	4,75
September . . . . .	2,13	0,79	0,28	0,80	0,68	4,68
Oktober . . . . .	2,13	0,79	0,29	0,79	0,68	4,68
November . . . . .	2,13	0,79	0,29	0,79	0,68	4,68
Dezember . . . . .	2,10	0,79	0,29	0,79	0,68	4,65

<sup>1)</sup> Über den Begriff „Mindestkosten“ siehe Anmerkungen 1 und 2 zur Tabelle 156. <sup>2)</sup> An Bier ist täglich 1 Liter mit 48 ¢ in Rechnung gestellt.

159] **Tägliche Mindestkosten der Lebenshaltung eines Ehepaares mit einem Kind.**

Zeit	Tägliche Mindestkosten <sup>1)</sup> in RM für					
	Lebensmittel einschl. Bier <sup>2)</sup>	Wohnung	Heizung und Beleuchtung	Wäsche, Kleidung, Schuhe	Steuern, Ver- sicherungen, Sonstiges	zusammen
<b>Jahr 1929</b>						
Januar . . . . .	2,60	0,78	0,36	0,89	0,82	5,54
Februar . . . . .	2,70	0,78	0,36	0,89	0,82	5,55
März . . . . .	2,75	0,78	0,36	0,89	0,82	5,60
April . . . . .	2,60	0,79	0,36	0,89	0,82	5,55
Mai . . . . .	2,70	0,79	0,34	0,90	0,82	5,55
Juni . . . . .	2,86	0,79	0,34	0,90	0,82	5,71
Juli . . . . .	2,86	0,79	0,34	0,90	0,84	5,73
August . . . . .	2,76	0,79	0,34	0,90	0,84	5,63
September . . . . .	2,66	0,79	0,34	0,90	0,84	5,53
Oktober . . . . .	2,67	0,79	0,35	0,89	0,83	5,53
November . . . . .	2,68	0,79	0,35	0,89	0,83	5,54
Dezember . . . . .	2,64	0,79	0,35	0,89	0,83	5,50

<sup>1)</sup> Über den Begriff „Mindestkosten“ siehe Anmerkungen 1 und 2 zur Tabelle 156. <sup>2)</sup> An Bier ist täglich 1 Liter mit 48 ¢ in Rechnung gestellt.

**Tägliche Mindestkosten der Lebenshaltung eines Ehepaares mit 2 Kindern.**

[160]

Zeit	Tägliche Mindestkosten in RM <sup>1)</sup> für					
	Lebens- mittel einschl. Bier <sup>2)</sup>	Wohnung	Heizung und Beleuchtung	Wäsche, Kleidung, Schuhe	Steuern, Ver- sicherungen, Sonstiges	zusammen
<b>Jahr 1929</b>						
Januar . . . . .	3,48	0,78	0,44	0,89	0,82	6,61
Februar . . . . .	3,50	0,78	0,44	0,89	0,82	6,63
März . . . . .	3,57	0,78	0,44	0,89	0,82	6,70
April . . . . .	3,47	0,79	0,44	0,89	0,82	6,61
Mai . . . . .	3,47	0,79	0,42	0,89	0,82	6,59
Juni . . . . .	3,68	0,79	0,42	0,89	0,82	6,80
Juli . . . . .	3,70	0,79	0,42	0,89	0,94	6,84
August . . . . .	3,54	0,79	0,42	0,89	0,95	6,69
September . . . . .	3,46	0,79	0,42	0,89	0,83	6,59
Oktober . . . . .	3,47	0,79	0,43	0,88	0,82	6,59
November . . . . .	3,48	0,79	0,43	0,88	0,82	6,57
Dezember . . . . .	3,42	0,79	0,44	0,88	0,82	6,55

<sup>1)</sup> Über den Begriff „Mindestkosten“ siehe Anmerkungen 1 und 2 zur Tabelle 156. <sup>2)</sup> An Bier sind täglich 1½ Liter mit 72 ¢ in Rechnung gestellt.

**Tägliche Mindestkosten der Lebenshaltung eines Ehepaares mit 3 Kindern.**

[161]

Zeit	Tägliche Mindestkosten <sup>1)</sup> in RM für					
	Lebens- mittel einschl. Bier <sup>2)</sup>	Wohnung	Heizung und Beleuchtung	Wäsche, Kleidung, Schuhe	Steuern, Ver- sicherungen, Sonstiges	zusammen
<b>Jahr 1929</b>						
Januar . . . . .	4,03	1,22	0,52	1,09	1,05	7,91
Februar . . . . .	4,07	1,22	0,52	1,09	1,05	7,95
März . . . . .	4,14	1,22	0,52	1,09	1,05	8,02
April . . . . .	4,03	1,23	0,52	1,09	1,05	7,92
Mai . . . . .	4,04	1,23	0,52	1,09	1,05	7,93
Juni . . . . .	4,31	1,23	0,50	1,09	1,05	8,18
Juli . . . . .	4,29	1,23	0,50	1,09	1,08	8,19
August . . . . .	4,13	1,23	0,51	1,09	1,08	8,04
September . . . . .	4,01	1,23	0,51	1,09	1,06	7,90
Oktober . . . . .	4,03	1,23	0,53	1,08	1,05	7,92
November . . . . .	4,02	1,23	0,53	1,08	1,05	7,91
Dezember . . . . .	3,97	1,23	0,53	1,08	1,05	7,86

<sup>1)</sup> Über den Begriff „Mindestkosten“ siehe Anmerkungen 1 und 2 zur Tabelle 156. <sup>2)</sup> An Bier sind täglich 1½ Liter mit 72 ¢ in Rechnung gestellt.

162]

**Lebenshaltungs- und Großhandelsindex.**

Zeit	Lebenshaltungs- index <sup>1)</sup> (1913/14 = 100)		Großhandelsindex (1913 = 100)				
	für das Reich im Durchschnitt	für München	Gesamt- index	und zwar für			
				Agrarstoffe	Kolonial- waren	Industrielle Rohstoffe und Halbwaren	Industrielle Fertigwaren
<b>Jahr 1929</b>							
Januar . . . . .	153,1	147,2	138,9	131,7	123,9	134,0	158,8
Februar . . . . .	154,4	148,4	139,3	133,9	125,2	133,6	158,2
März . . . . .	156,5	150,6	139,6	133,7	128,3	134,3	158,0
April . . . . .	153,6	149,6	137,1	128,3	126,5	133,1	157,8
Mai . . . . .	153,5	148,7	135,5	125,8	125,0	131,3	157,5
Juni . . . . .	153,4	148,1	135,1	124,7	123,5	131,5	157,5
Juli . . . . .	154,4	149,8	137,1	132,4	128,2	131,3	157,3
August . . . . .	154,0	149,8	138,1	132,6	129,5	131,5	157,5
September . . . . .	153,6	148,2	138,1	132,8	131,0	131,6	157,2
Oktober . . . . .	153,5	147,7	137,2	131,7	126,2	130,9	156,6
November . . . . .	153,0	146,4	135,5	128,4	120,1	129,9	156,5
Dezember . . . . .	152,6	146,3	134,3	126,2	115,0	129,3	156,2

<sup>1)</sup> Der Index zeigt die verhältnismäßige Steigerung gegen 1913/14 an, wobei die Leuerung für 1913/14 = 100 gesetzt ist. Der Berechnung sind zu Grunde gelegt: die Kosten des vierwöchigen Bedarfs einer fünfköpfigen Familie (Ehepaar mit 3 Kindern im Alter von 12, von 7 und von 1½ Jahren) an Ernährung, Wohnung, Heizung und Beleuchtung, Bekleidung, Verkehr und sonstigem Bedarf.

163]

**Bierzeugung, Bierverkehr und Bierverbrauch.**

Jahr	Malzverbrauch Doppel-3tr.	Bierzeugung hl	Bierausfuhr hl	Biereinfuhr hl	Bierverbrauch hl
1927	118 502,50	646 429,00	232 821,68	351 264,11	764 871,43
1928	126 346,10	713 750,03	266 593,14	403 912,50	851 069,39
1929	128 086,20	732 550,26	259 126,53	413 661,14	887 084,87

164]

**Fleischverbrauch.**

Jahr	Fleischmenge der in der Stadt geschlachteten oder in geschlachtetem Zustande eingeführten Tiere <sup>1)</sup> kg	Eingeführtes Fleisch und Fleischwaren kg	Gesamtfleisch- verbrauch kg	Auf den Kopf der mittleren Bevölkerung kommen kg
1927	23 669 245,25	2 388 293,06	26 057 538,31	65,03
1928	26 899 077,25	1 865 455,25	28 264 532,50	69,51
1929	26 329 039,00	1 154 024,77	27 483 063,77	66,74

<sup>1)</sup> Bei der Berechnung werden die im Schlachthof ermittelten Durchschnittsgewichte der geschlachteten Tiere in Rechnung gezogen; die als untauglich befertigten Gewichtsmengen kommen in Abzug; Pferdefleisch bleibt außer Betracht (1928: 126 848,5 kg, 1929: 126 290,0 kg Pferdefleisch, d. i. auf den Kopf der Bevölkerung 1928: 0,31 kg, 1929: 0,31 kg).

# IX. Gewerbe.

Die gewerblichen Betriebe in Nürnberg nach der Betriebszählung  
vom 16. Juni 1925. Tabelle 1. Grundzahlen.

[165]

Gewerbeabteilungen und Gewerbegruppen	Am 16. Juni 1925 waren in Nürnberg vorhanden							Gesamt- traffikleistung in den Motoren- betrieben in PS.
	Betriebe	Darin beschäftigte Personen				Betriebe mit Ver- wendung motorisch. Kraft		
		ins- gesamt	und zwar in den					
			1) Klein- betrieben	2) Mittel- betrieben	3) Groß- betrieben	4) Kleinsten- betrieben		
<b>A. Nichtlandwirtschaftliche Gärtnerei u. Tierzucht und Hochseefischerei.</b>								
I. Nichtlandwirtschaftliche Gärtnerei und Tierzucht . . . . .	68	225	128	97	—	—	3	4
II. Hochseefischerei . . . . .	—	—	—	—	—	—	—	—
Summe A	68	225	128	97	—	—	3	4
<b>B. Industrie einschl. Bergbau und Bau- gewerbe.</b>								
III. Bergbau, Salinentwässer u. Torf- gräberei . . . . .	—	—	—	—	—	—	—	—
IV. Industrie der Steine und Erden . . . . .	127	1 461	172	443	846	—	34	1 407
V. Eisen- und Metallgewinnung . . . . .	27	2 744	7	190	2 547	—	23	7 433
VI. Herstellung von Eisen-, Stahl- u. Metallwaren . . . . .	933	21 409	1 392	4 368	9 962	5 687	416	11 853
VII. Maschinen-, Apparate- u. Fahr- zeugbau . . . . .	384	18 130	463	2 393	7 253	8 021	220	23 775
VIII. Elektrotechn. Industrie, Fein- mechanik und Optik . . . . .	475	19 364	658	1 743	3 666	13 297	189	25 076
IX. Chemische Industrie . . . . .	147	3 126	172	943	2 011	—	82	2 326
X. Textilindustrie . . . . .	219	844	267	307	270	—	16	267
XI. Papierindustrie und Vervielfälti- gungsgewerbe . . . . .	441	7 424	553	2 300	4 571	—	196	3 930
XII. Lederindustrie und Kinoleum- industrie . . . . .	153	1 928	209	641	1 078	—	47	1 249
XIII. Kautschukindustrie und Asbest- industrie . . . . .	18	138	29	109	—	—	9	98
XIV. Holz- u. Schnitzstoffgewerbe . . . . .	1 112	13 244	1 779	3 590	7 875	—	450	8 139
XV. Musikinstrumenten- und Spiel- warenindustrie . . . . .	521	7 603	538	1 711	5 354	—	108	2 717
XVI. Nahrungs- und Genussmittelge- werbe . . . . .	1 697	9 503	4 012	2 149	3 342	—	867	14 807
XVII. Bekleidungsindustrie . . . . .	3 864	11 964	5 761	2 663	1 563	1 977	118	1 979
XVIII. Baugewerbe . . . . .	1 282	10 691	2 056	3 676	4 959	—	102	3 745
XIX. Wasser-, Gas- und Elektrizitäts- gewinnung und -versorgung . . . . .	11	1 558	6	133	1 419	—	10	4 895
Summe B	11 411	131 131	18 074	27 359	56 716	28 982	2 887	113 696
<b>C. Handel und Verkehr einschl. Gast- u. Schankwirtschaft.</b>								
XX. Handelsgewerbe . . . . .	10 033	34 580	15 133	13 662	5 785	—	703	17 553
XXI. Versicherungsgewerbe . . . . .	164	1 356	218	691	447	—	11	676
XXII. Verkehrswesen . . . . .	238	2 780	403	161	313	1 903	73	27 476
XXIII. Gast- und Schankwirtschaftsge- werbe . . . . .	1 344	4 986	2 655	1 462	869	—	31	802
Summe C	11 779	43 702	18 409	15 976	7 414	1 903	818	46 507
<b>D. Theater-, Musik- u. Schaustellungsge- werbe u. gew. betriebener Unterricht.</b>								
XXIV. Theater-, Musik-, Sport- und Schaustellungsgewerbe . . . . .	78	704	117	224	363	—	13	112
XXV. Gewerblich betriebener Unterricht . . . . .	47	493	68	107	318	—	3	71
Summe D	125	1 197	185	331	681	—	16	183
<b>E. Gesundheitswesen u. hygienische Ge- werbe.</b>								
XXVI. Gesundheitswesen und hygienische Gewerbe . . . . .	588	3 505	1 103	821	1 581	—	25	432
(Summe E für sich)								
Insgesamt	23 971	179 760	37 899	44 584	66 392	30 885	3 749	160 822

1) Betriebe mit bis 5 Personen. 2) Mit 6—50 beschäftigte Personen. 3) Mit 51—1000 beschäftigte Personen.  
4) Über 1000 beschäftigte Personen.

**Die gewerblichen Betriebe in Nürnberg nach der Betriebszählung  
vom 16. Juni 1925. Tabelle II. Verhältniszahlen.**

Gewerbeabteilungen und Gewerbegruppen	Es treffen auf 1000 aller in Nürnberg							Auf 1000 PS der Gesamt- kraftleistung der Nürn- berger Moto- renbetriebe treffen
	vorge- bener Be- triebe	in den Betrieben beschäftigten Personen						
		ins- gesamt	und zwar in den				vor- handenen Betrieben mit Ver- wendung motori- scher Kraft	
			Klein- betrieben	Mittel- betrieben	Groß- betrieben	Riesen- betrieben		
auf die vorne bezeichnete Gewerbeabteilung bzw. Gruppe								
<b>A. Nichtlandwirtschaftliche Gärtnerei u. Tierzucht und Hochseefischerei.</b>								
I. Nichtlandwirtschaftliche Gärtnerei und Tierzucht	3	1	3	2	—	—	1	(0,02)
II. Hochseefischerei	—	—	—	—	—	—	—	—
Summe A	3	1	3	2	—	—	1	(0,02)
<b>B. Industrie einschl. Bergbau und Baugewerbe.</b>								
III. Bergbau, Salinenwesen u. Torfgräberei	—	—	—	—	—	—	—	—
IV. Industrie der Steine und Erden	5	8	5	10	13	—	9	9
V. Eisen- und Metallgewinnung	1	15	(0,18)	4	38	—	6	46
VI. Herstellung von Eisen-, Stahl- u. Metallwaren	39	119	37	98	150	184	111	74
VII. Maschinen-, Apparate- u. Fahrzeugbau	16	101	12	54	109	260	59	148
VIII. Elektrotechn. Industrie, Feinmechanik und Optik	20	108	17	39	55	430	50	156
IX. Chemische Industrie	6	17	5	21	30	—	22	14
X. Textilindustrie	9	5	7	7	4	—	4	2
XI. Papierindustrie und Vervielfältigungsgewerbe	18	41	15	52	69	—	52	24
XII. Lederindustrie und Linoleumindustrie	6	11	6	14	16	—	13	8
XIII. Hautschufindustrie und Abfettindustrie	1	1	1	2	—	—	2	1
XIV. Holz- u. Schnitstoffgewerbe	46	74	46	81	119	—	120	51
XV. Musikinstrumenten- und Spielwarenindustrie	22	42	14	38	81	—	29	17
XVI. Nahrungs- und Genussmittelgewerbe	71	53	106	48	50	—	231	92
XVII. Bekleidungsindustrie	161	67	152	60	24	64	32	12
XVIII. Baugewerbe	54	60	54	83	75	—	27	23
XIX. Wasser-, Gas- und Elektrizitätsgewinnung und -versorgung	1	8	(0,18)	3	21	—	3	30
Summe B	476	730	477	614	854	938	770	707
<b>C. Handel und Verkehr einschl. Gast- u. Schankwirtschaft.</b>								
XX. Handelsgewerbe	418	192	399	306	87	—	188	109
XXI. Versicherungsgewerbe	7	8	6	15	7	—	3	4
XXII. Verkehrswesen	10	15	11	4	5	62	19	171
XXIII. Gast- und Schankwirtschaftsgewerbe	56	28	70	33	13	—	8	5
Summe C	491	243	486	358	112	62	218	289
<b>D. Theater-, Musik- u. Schaustellungsgewerbe u. gew. betriebener Unterricht.</b>								
XXIV. Theater-, Musik-, Sport- und Schaustellungsgewerbe	3	4	3	5	5	—	3	1
XXV. Gewerblich betriebener Unterricht	2	3	2	3	5	—	1	—
Summe D	5	7	5	8	10	—	4	1
<b>E. Gesundheitswesen u. hygienische Gewerbe.</b>								
XXVI. Gesundheitswesen und hygienische Gewerbe	25	19	29	18	24	—	7	3
(Summe E für sich)								
Insgesamt	1 000	1 000	1 000	1 000	1 000	1 000	1 000	1 000

## Häufiger vorkommende Gewerbebetriebe.

[167]

Gewerbebetriebe	Bestand am Jahreschlusse <sup>1)</sup>		Gewerbebetriebe	Bestand am Jahreschlusse <sup>1)</sup>	
	1928	1929		1928	1929
Abzahlungsgeschäfte . . . . .	12	12	Feingold- u. Silberschlägereien und -Handlungen . . . . .	17	17
Attiengesellschaften . . . . .	261 <sup>2)</sup>	226 <sup>2)</sup>	Fiaferbesitzer . . . . .	10	9
Antiquare (siehe Buchhändler)			Flaschenbierhandlungen <sup>3)</sup> . . . . .	808	892
Antiquitätenhandlungen . . . . .	23	24	Flaschner . . . . .	183	165
Auktionatoren . . . . .	11	11	Fleischer (siehe Metzger)		
Automobilbroschfenbesitzer . . . . .	100	101	Friseur . . . . .	467	480
Bäder . . . . .	770	771	Gasthöfe (Hotels) . . . . .	27	29
Bankiers . . . . .	63	60	Gastwirtschaften (siehe auch Schanwirtschaften) . . . . .	53	54
Bauunternehmer und Maurer- meister . . . . .	181	176	Geschirrhändler (siehe Hafner)		
Bierbrauereien . . . . .	5	5	Gießerei (siehe Eisengießerei)		
Blattgold-, Blattsilber-, Blatt- metall-Fabriken u. -Handlung . . . . .	25	27	Glas . . . . .	68	66
Blei- und Pastellstiftfabrikanten (siehe auch Patentstiftfabrikanten)	19	17	Goldschläger (siehe Feingold- schläger)		
Bronze-, Bronzefarben-, Protat- Fabriken und -Handlungen . . . . .	26	24	Hafner und Geschirrhändler . . . . .	85	87
Buchdruckereien . . . . .	110	111	Hopfenhandlungen und Kom- missionsgeschäfte . . . . .	183	174
Buch-, Kunst- und Musikalien- handlungen, Antiquare . . . . .	105	96	Huf- und Wagen Schmiede . . . . .	64	61
Bürsten-Fabriken u. -Handlungen	58	51	Juweliere, Gold- und Silber- arbeiter . . . . .	49	48
Celluloidwaren-Fabrikanten und -Handlungen . . . . .	15	17	Kaffeehäuser . . . . .	63	65
Dienstmänner . . . . .	39	34	Kamm- und Hornwaren-Fabri- kanten . . . . .	9	10
Draht-Fabriken u. -Handlungen	7	7	Kartonnagenarbeiter (f. Papp- warenfabriken)		
Drahtwaren-Fabrikanten und -Handlungen . . . . .	37	34	Kolonial- und Materialwaren- handlungen (siehe auch Spezerei- handlungen) . . . . .	604	608
Drehfler . . . . .	100	69	Kommissionsgeschäfte (siehe Hopfenhandlungen und Kom- missionsgeschäfte)		
Eisen- und Metallgießereien . . . . .	23	21	Konditoreiwaren-Fabrikanten u. -Handlungen . . . . .	61	61
Essig-Fabrikanten u. -Handlungen	8	7	Konfektionsgeschäfte . . . . .	42	39
Fabriken f. elektrische Apparate und Maschinen . . . . .	37	36			

<sup>1)</sup> Zum Teil nach den Sonderkarteien des Gewerbeamts (nämlich für: Auktionatoren, Automobilbroschfenbesitzer, Dienstmänner, Fiaferbesitzer, Flaschenbierhandlungen, Gasthöfe, Gastwirtschaften, Kaffeehäuser, Kramläufel, Schanwirtschaften, Weinwirtschaften), zum Teil nach den Einträgen im Einwohnerbuch festgestellt. <sup>2)</sup> Darunter 1928: 55, 1929: 53 Zweigniederlassungen. <sup>3)</sup> Einchl. Ladenverkaufsstellen (meist Lebensmittelgeschäfte).

Gewerbebetriebe	Bestand am Jahreschlusse		Gewerbebetriebe	Bestand am Jahreschlusse	
	1928	1929		1928	1929
Framkäusel (Tröbler) . . . . .	285	250	Posamentiere u. Bortenmacher	8	7
Kunstanstalten einschl. graphische	57	54	Puppenfabrikanten . . . . .	10	9
Kunst- und Handelsgärtner . . .	81	78			
Kurz-, Spiel- und Manufaktur- warenhandlungen . . . . .	261	238	Reißzeugfabriken u. Reißzeug- macher . . . . .	27	25
Kutler . . . . .	5	7	Rot- und Glodengießer . . . .	4	4
Landesproduktenhandlungen (siehe Spezereihandlungen)			Sattler . . . . .	48	37
Lebuchen-Fabrikanten u. -Sand- lungen . . . . .	18	16	Schankwirtschaften (siehe auch Gastwirtschaften) . . . . .	1598	1541
Leinwand-, Draht-, Gold- und Silberbortenfabriken . . . . .	11	11	Schlosser . . . . .	105	111
Lichtdruckanstalten . . . . .	3	3	Schmiede (siehe Fuß- u. Wagen- schmiede)		
Lithographische Anstalten . . .			Schneider und Kleidermache- rinnen . . . . .	1681	1640
(siehe Kunstanstalten)			Schokoladen-Fabrikanten . . . .	13	11
Maschinenfabriken . . . . .	111	112	Schreiner . . . . .	358	376
(siehe auch Fabriken elektr. Apparate und Maschinen)			Schuhmacher . . . . .	733	687
Maurermeister (siehe Baunter- nehmer)			Spezerei- u. Landesprodukten- handlungen, Pfragnereien . . .	305	293
Mechaniker (einschl. mech. Werk- stätten) . . . . .	97	141	(siehe auch Kolonialwaren- handlungen)		
Messerschmiede u. Schwertschmiede	3	3	Spiel- und Galanteriewaren- fabrikanten . . . . .	192	160
Mehlgewerke u. Fleischwarengeschäfte	589	548	Spirituosen-Fabrikanten und -handlungen . . . . .	36	34
Mühlen . . . . .	4	4	Steindruckereien . . . . .	7	5
Nachtlichtfabrikanten . . . . .	9	9			
Nagelschmiede . . . . .	—	—	Tabak- u. Zigarrenfabrikanten	12	11
			Tapeziere und Dekorateur . . .	190	185
Nüssenmaulsalat-Fabrikanten u. -handlungen . . . . .	8	8			
			Uhrmacher u. Uhrenhandlung.	102	103
Pappwaren- und Kartonnage- geschäfte . . . . .	86	87			
Pastellstiftfabrikanten (s. Blei- stiftfabrikanten)			Waag- und Gewichtfabrikanten	15	12
Patentstiftfabrikanten . . . . .	44	41	Weinwirtschaften . . . . .	48	48
Peitschenfabrikanten . . . . .	5	4	Wirtschaften (siehe Schankwirt- schaft, Gastwirtschaft, Gast- höfe [Hotels], Weinwirtschaften, Kaffeehäuser u. Flaschen- bierhandlungen)		
Pfragnereien (siehe Spezerei- handlungen)					
Pinselfabrikanten . . . . .	81	78	Zeitungen und Zeitschriften . .	57	60
Portefeuille-Fabrikanten und -handlungen . . . . .	4	3	Zimmermeister . . . . .	66	66
			Zinngießer . . . . .	27	28



## Gewerbe-Anmeldungen.

[168]

Gewerbegruppen	Gewerbe-Anmeldungen <sup>1)</sup> im												Jahr 1929
	Januar	Februar	März	April	Mai	Juni	Juli	August	Septemb.	Oktober	Novemb.	Dezember	
I. Nichtlandwirtschaftliche Gärtnerei und Tierzucht . . . . .	1	—	2	1	1	—	—	1	—	3	1	1	11
II. Hochseefischerei . . . . .	—	—	—	—	—	—	—	—	—	—	—	—	—
III. Bergbau, Salinentwiesen, Torfgräberei . . . . .	—	—	—	—	—	—	—	—	—	—	—	—	—
IIIa. Mit Bergbau kombinierte Werke . . . . .	—	—	—	—	—	—	—	—	—	—	—	—	—
IV. Industrie der Steine und Erden . . . . .	—	1	1	2	1	—	—	—	—	—	—	—	5
V. Eisen- und Metallgewinnung . . . . .	—	—	—	—	—	—	—	—	—	1	—	1	2
Va. Mit Eisen- u. Metallgewinnung kombinierte Werke . . . . .	—	—	—	—	—	—	—	—	—	—	—	—	—
VI. Herstellung von Eisen-, Stahl- und Metallwaren . . . . .	6	6	12	14	14	10	9	8	7	14	8	9	117
VII. Maschinen-, Apparate- u. Fahrzeugbau . . . . .	7	6	3	5	7	4	4	7	3	8	3	5	62
VIII. Elektrotechnische Industrie, Feinmechanik und Optik . . . . .	6	1	4	4	3	5	2	1	4	5	8	4	47
IX. Chemische Industrie . . . . .	5	3	2	2	1	1	1	1	3	—	1	1	21
X. Textilindustrie . . . . .	2	5	1	—	5	2	3	2	—	2	4	3	29
XI. Papierindustrie und Vervielfältigungsgewerbe . . . . .	7	5	9	4	8	4	7	8 (1)	8	9	11	5	85 (1)
XII. Lederindustrie und Sino-leumindustrie . . . . .	3	1	—	1	1	—	—	2	1	—	—	—	9
XIII. Kautschukindustrie und Asbestindustrie . . . . .	—	—	—	—	—	—	—	—	—	—	1	—	1
XIV. Holz- und Schnitzstoffgewerbe . . . . .	5	8	8	16	10	17	9	14	10	12	8	4	121
XV. Musikinstrumenten- und Spielwarenindustrie . . . . .	—	3	—	1	1	—	—	—	3	4	—	—	12
XVI. Nahrungs- und Genussmittelgewerbe . . . . .	23	14	16	11	19	13	11	13	14	12	17	22	185
XVII. Bekleidungsgewerbe . . . . .	31	27	31	41	30	29	22	23	31	37	45	20	367
XVIII. Baugewerbe . . . . .	11	11	17	34	29	14	6	6	7	15	8	5	163
XIX. Wasser-, Gas- u. Elektrizitäts-Gewinnung u. -Versorgung . . . . .	2	—	1	—	—	—	—	—	—	—	—	—	3
XX. Handelsgewerbe . . . . .	371 (2)	197 (4)	290 (7)	339 (5)	311 (20)	280 (3)	279 (8)	225 (6)	247 (20)	330 (9)	324 (9)	244 (2)	3 437 (95)
XXI. Versicherungswesen . . . . .	1	—	—	—	—	—	—	—	—	—	—	—	1
XXII. Verkehrswesen . . . . .	7	3	7	50	17	17	15	9	2	8	3	5	143
XXIII. Gast- und Schankwirtschaftsgewerbe . . . . .	34	18	5	16	23	63	—	44	40	63	48	32	386
XXIV. Theater-, Musik-, Sport- und Schaustellungsgewerbe . . . . .	3	3	4	4	5	3	5	6	6	3	6	1	49
XXV. Gewerblich betriebener Unterricht . . . . .	—	—	—	—	—	—	—	—	—	—	—	—	—
XXVI. Gesundheitswesen u. hygienische Gewerbe . . . . .	7	4	4	12	11	9	12	11	9	13	6	6	104
Zusammen	532 (2)	316 (4)	417 (7)	557 (5)	497 (20)	471 (3)	385 (8)	381 (7)	395 (20)	539 (9)	502 (9)	368 (2)	5 360 (96)

<sup>1)</sup> Die in Klammern beigefügten Zahlen bedeuten: Darunter vorübergehend betriebene Gewerbe (bei Volksfesten usw.) oder als Nebenerwerb betriebene Gewerbe.

## Gewerbe-Abmeldungen.

Gewerbegruppen	Gewerbe-Abmeldungen <sup>1)</sup> im												Jahr 1929
	Januar	Februar	März	April	Mai	Juni	Juli	August	Septemb.	Oktober	Novemb.	Dezember	
I. Nichtlandwirtschaftliche Gärtnerei und Tierzucht . . . . .	—	—	1	—	—	—	—	—	—	—	4	1	6
II. Hochseefischerei . . . . .	—	—	—	—	—	—	—	—	—	—	—	—	—
III. Bergbau, Salinentwiesen, Torfgräberei . . . . .	—	—	—	—	—	—	—	—	—	—	—	—	—
IIIa. Mit Bergbau kombinierte Werke . . . . .	—	—	—	—	—	—	—	—	—	—	—	—	—
IV. Industrie der Steine und Erden . . . . .	—	2	1	1	—	1	1	—	1	—	1	—	8
V. Eisen- und Metallgewinnung . . . . .	—	—	—	—	—	—	—	—	—	1	—	—	1
Va. Mit Eisen- u. Metallgewinnung kombinierte Werke . . . . .	—	—	—	—	—	—	—	—	—	—	1	—	1
VI. Herstellung von Eisen-, Stahl- und Metallwaren . . . . .	9	13	7	11	6	12	14	13	4	11	10	6	116
VII. Maschinen-, Apparate- u. Fahrzeugbau . . . . .	8	4	1	3	7	7	8	6	3	7	5	2	61
VIII. Elektrotechnische Industrie, Feinmechanik und Optik . . . . .	9	1	2	5	3	3	5	8	1	2	4	1	44
IX. Chemische Industrie . . . . .	2	1	1	2	2	—	1	2	1	—	1	1	14
X. Textilindustrie . . . . .	—	4	—	2	3	3	3	4	3	2	1	—	25
XI. Papierindustrie und Verbielfältigungsgewerbe . . . . .	3	5	8	1	3	1	11	3	3	4	9	4	55
XII. Lederindustrie und Linoleumindustrie . . . . .	2	3	1	—	1	—	2	2	3	—	—	—	14
XIII. Schuhindustrie und Asbestindustrie . . . . .	—	—	—	1	1	—	—	—	—	—	1	—	3
XIV. Holz- und Schnitzstoffgewerbe . . . . .	12	6	10	15	14	13	18	14	8	8	10	5	193
XV. Musikinstrumenten- und Spielwarenindustrie . . . . .	1	2	—	1	3	—	1	1	3	2	1	1	16
XVI. Nahrungs- und Genussmittelgewerbe . . . . .	11	14	8	17	14	10	8	16	15	13	7	5	138
XVII. Bekleidungsgewerbe . . . . .	44	33	36	28	26	22	38	35	34	31	27	22	376
XVIII. Baugewerbe . . . . .	12	19	8	22	10	10	14	11	10	17	13	7	153
XIX. Wasser-, Gas- u. Elektrizitätsgewinnung u. -Versorgung . . . . .	—	—	—	—	—	—	—	1	—	—	—	—	1
XX. Handelsgewerbe . . . . .	227 (11)	154 (2)	147 (4)	228 (11)	140 (8)	169 (3)	171 (2)	161 (4)	166 (4)	244 (6)	159 (7)	186 (4)	2152 (66)
XXI. Versicherungswesen . . . . .	—	—	—	—	—	—	—	—	—	—	—	—	—
XXII. Verkehrswesen . . . . .	7	7	4	21	3	6	12	11	3	2	7	6	89
XXIII. Gast- und Schankwirtschaftsgewerbe . . . . .	10	18	18	12	—	14	1	24	14	28	8	13	160
XXIV. Theater-, Musik-, Sport- und Schaustellungsgewerbe . . . . .	1	4	1	6	1	2	2	5	—	4	3	1	30
XXV. Gewerblich betriebener Unterricht . . . . .	—	—	—	—	—	—	—	—	—	—	—	—	—
XXVI. Gesundheitswesen u. hygienische Gewerbe . . . . .	5	5	3	6	3	10	7	6	6	6	6	2	65
Zusammen	363 (11)	295 (2)	257 (4)	382 (11)	240 (8)	283 (3)	317 (2)	323 (4)	278 (4)	382 (6)	278 (7)	263 (4)	3661 (66)

<sup>1)</sup> Die in Klammern beigefügten Zahlen bedeuten: Darunter vorübergehend betriebene Gewerbe (bei Volksfesten usw.) oder als Nebenerwerb betriebene Gewerbe.

## Bayerische Landesgewerbeanstalt.

[170]

Tabelle I.

Jahr	Personal		In der chemisch-techn. Abteilung		In der mechanisch-techn. Abteilung		In der elektro-techn. Abteilung		In der Abteilung Zeichenbüro	
	Befähigung der Beschäftigten	darunter stattdienstliche Beamte	vorgenommene Analysen und Versuche	erteilte Auskünfte und Gutachten	Motorprüfungen, Wärmemessen, technische Gutachten	durchgeführte Eingelassungen in Materialprüfungsamt	vorgenommene Untersuchungen und Güterprüfungen	abgegebene Gutachten und durchgeführte Revisionen, elektr. Anlagen einricht. Aufangerevisionen	Anfertigung von gewerblichen u. kunstgewerblichen Entwürfen und Werkzeichnungen	Abgabe von Gutachten und Auskünften einleitend u. technischer Art
1927	151	92	3 234	2 427	108	6 585	4 080	2 617	366	58
1928	154	94	2 953	2 302	194	4 906	4 233	2 145	437	108
1929	157	100	2 205	2 484	184	7 163	4 037	2 576	524	109

## Bayerische Landesgewerbeanstalt.

[171]

Tabelle II.

Jahr	In der Abteilung Wissenschaftliche Betriebsführung		In der Versuchsanstalt für Bierbrauerei		In der Abteilung für Statist <sup>1)</sup>		Von der Hauptstelle veranstaltete			Ausgaben  RM
	erteilte Auskünfte und Gutachten	größere Betriebsunter- suchungen u. Beratungen	vorgenommene Analysen	erteilte Gutachten und Auskünfte	geprüfte statistische Berechnungen	Gutachten in statistischen Fragen, Aufstellungen, Erhebungsleistungen, Beratungen u. Auskünfte	Kurse		Vorträge und Vortragsserien	
							Zahl	Teil- nehmer		
1927	36	4	15 371	16 615	335	62	39	595	27	961 834
1928	45	3	15 637	16 920	365	78	42	696	6	1 105 133
1929	49	4	14 782	15 963	370	110	30	496	6	1 062 619,04

<sup>1)</sup> Außerdem sind noch folgende Abteilungen vorhanden: Abteilung für gewerblichen Rechtsschutz und Böhrelei, Gewerbemuseum, Institut für bayerische Wirtschaftsforschung, Verwaltungs- und Kassenabteilung, sowie 7 Zweigstellen in Augsburg, Bayreuth, Hof, Landshut, München, Regensburg und Würzburg. Mit Ausnahme von Augsburg und München sind bei den Zweigstellen amtl. Sachverständige für das Kraftfahrzeugwesen vorhanden.

## Umsatz im Bezirk der Reichsbankhauptstelle Nürnberg.

[172]

Jahr	Wechsel		Giroverkehr		Giro-Einzahlungen von Nichtkonteninhabern RM
	angefaufte RM	eingezogene RM	Einnahme RM	Ausgabe RM	
1927	209 363 165	345 861 313	3 095 977 574	3 095 012 479	4 166 576
1928	187 564 867	364 755 037	3 352 926 883	3 351 515 783	5 680 738
1929	205 535 167	337 996 571	3 318 036 911	3 317 809 910	3 417 513

173]

## Stand der Bayerischen Staatsbank.

Vortrag	Stand am					
	30. Juni 1927 <i>R.M.</i>	31. Dezember 1927 <i>R.M.</i>	30. Juni 1928 <i>R.M.</i>	31. Dezember 1928 <i>R.M.</i>	30. Juni 1929 <i>R.M.</i>	31. Dezember 1929 <i>R.M.</i>
Aktiva . . . .	500 093 915, <sub>37</sub>	379 620 416, <sub>37</sub>	405 239 235, <sub>29</sub>	420 960 513, <sub>56</sub>	376 907 923, <sub>58</sub>	398 550 949, <sub>98</sub>
Passiva . . . .	500 093 915, <sub>37</sub>	379 620 416, <sub>37</sub>	405 239 235, <sub>29</sub>	420 960 513, <sub>56</sub>	376 907 923, <sub>58</sub>	398 550 949, <sub>98</sub>

174]

## Streiks.

Jahr	Streiks	Davon betroffene Betriebe	Beteiligte Arbeiter	Streiks					
				mit vollem		mit teilweisem		ohne	
				Erfolg für die Arbeitnehmer					
				Streiks	Beteiligte Arbeiter	Streiks	Beteiligte Arbeiter	Streiks	Beteiligte Arbeiter
1927	4	24	1 121	—	—	4	1 121	—	—
1928	8	110	2 094	—	—	8	2 094	—	—
1929	6	72	638	—	—	4	605	2	33

175]

## Ausperrungen.

Jahr	Ausperrungen	Betroffene Betriebe	Ausgesperrte Arbeiter	Ausperrungen					
				mit vollem		mit teilweisem		ohne	
				Erfolg für die Arbeitgeber					
				Ausperrungen	Beteiligte Arbeiter	Ausperrungen	Beteiligte Arbeiter	Ausperrungen	Beteiligte Arbeiter
1927	2	2	2 300	—	—	2	2 300	—	—
1928	1	3	102	—	—	1	102	—	—
1929	—	—	—	—	—	—	—	—	—

## X. Verkehr.

(Über Fremdenbeherbergung siehe die Tabellen 102—105)

### Deutsche Reichsbahn.<sup>1)</sup>

Nürnberger Personenverkehr.

[176]

Jahr	Fahrarten				insgesamt
	zur einfachen Fahrt	Rückfahrt- und Doppelarten <sup>2)</sup>	Sonntagsfahrarten und sonstige	Zuschlagarten für Schnell- und Eilzüge	
1927	2 772 496	78 012	1 056 054	108 866	4 015 428
1928	2 771 486	74 570	1 299 575	135 907	4 281 538
1929	2 462 281	66 730	1 446 983	218 072	4 194 066

<sup>1)</sup> Mit Wirkung vom 1. April 1920 ist die Bayer. Staatseisenbahn in das Eigentum des Reiches übergegangen. Die Nachweisungen umfassen den Verkehr aller Reichsbahnstationen des Stadtbezirks einschl. der Stationen Eibach und Reichelsdorf mit Ausnahme der Station Stein, deren Verkehr sich nach dem außerhalb des Stadtbezirks gelegenen Fabrikort Stein richtet. <sup>2)</sup> Die Rückfahrarten im innerdeutschen Verkehr wurden am 1. Mai 1907 aufgehoben; im Verkehr mit einigen außerdeutschen Staaten blieb die Einrichtung der Rückfahrarten bestehen. Seit 1908 wurden sogenannte Doppelarten zur Hin- und Rückfahrt auf bestimmten kleineren Strecken eingeführt. Die Zahl der abgegebenen Doppelarten ist in dieser Spalte mit eingetragen.

### Deutsche Reichsbahn.

Nürnberger Güterverkehr.<sup>1)</sup>

[177]

Jahr	Verband in Tonnen			Empfang in Tonnen			Gesamter Güterverkehr <sup>t</sup>
	Eilfrachtgut und Frachtstückgut einschl. Milch	Wagenladungsgut	insgesamt	Eilfrachtgut einschl. Milch	Wagenladungsgut	insgesamt	
1927 <sup>2)</sup>	210 673	401 527	612 200	192 173	1 898 280	2 090 453	2 702 653
1928	215 927	414 118	630 045	196 272	1 740 203	1 936 475	2 566 520
1929	212 474	391 816	604 290	193 382	1 819 189	2 012 571	2 616 861

<sup>1)</sup> In den Zahlen ist der Empfang und Verband des Bahnhofes Stein, dessen Verkehr fast ausschließlich nach der Ortschaft Stein gerichtet ist, nicht enthalten. Der Verband vom Bahnhof Stein aus betrug 1927: 3634 t, 1928: 4519 t, 1929: 3959 t. Der Empfang betrug 1927: 105 839 t, 1928: 62 548 t, 1929: 82 193 t. <sup>2)</sup> In den Gewichtsmengen von 1927 sind auch die Tonnen von den Bahnhöfen Eibach und Reichelsdorf enthalten.

### Deutsche Reichsbahn.

In Nürnberg angekommene und abgegangene Tiere.

[178]

Jahr	Angewandene Tiere			Abgegangene Tiere		
	Großvieh (Pferde und Rindvieh)	Kleinvieh (Schafe, Schweine und Geflügel)	zusammen	Großvieh (Pferde und Rindvieh)	Kleinvieh (Schafe, Schweine und Geflügel)	zusammen
1927	48 722	299 402	348 124	15 887	5 109	20 996
1928	61 036	280 990	342 026	21 793	5 966	27 759
1929	57 759	256 210	313 969	20 786	6 622	27 408

179]

### Deutsche Reichspost. Kraftpostlinien.

Regelmäßig befahrene Strecken	Jahr	Gesamtlänge der regelmäßig befahrenen Linien		Regelmäßig in Betrieb befindliche Wagen	Bei den regelmäßig befahrenen Linien		Einnahmen aus dem Fahrbetrieb <sup>1)</sup> <i>RM</i>
		überhaupt km	davon innerhalb des Stadtgebietes km		geleistete Wagenkilometer	beförperte Personen	
Nürnberg-Schwand . . .	1927	19,0	5,5	2	21 161	11 800	11 592
Nürnberg-Schwand . . .	1928	25,2 <sup>2)</sup>	5,5	2	25 425	15 115	13 413
Nürnberg-Schwand . . .	1929	25,2	5,5	2	27 568	15 957	13 457

<sup>1)</sup> Der billigste Einzelfahrchein für Erwachsene kostet 20 Rpfl. <sup>2)</sup> Ab 1. Dezember 1928 wurde Wendelstein in die Linie einbezogen.

180]

### Deutsche Reichspost. Brief- und Paketverkehr.

Jahr	Stückzahl der				
	gewöhnlichen Briefsendungen	eingeschriebenen Briefsendungen	gewöhnlichen Pakete	Pakete mit Wertangabe	Briefe und Kästchen mit Wertangabe
	a) In Nürnberg aufgegebenen Sendungen.				
1927	82 583 575	1 211 148	4 127 436	35 716	37 734
1928	86 654 204	1 229 603	3 987 090 <sup>1)</sup>	31 298	44 118
1929	90 605 476	1 287 684	3 649 970 <sup>1)</sup>	25 168	53 718
	b) In Nürnberg eingegangene Sendungen.				
1927	83 074 975	1 019 010	2 363 973	31 390	28 531
1928	90 975 508	974 326	2 278 377 <sup>1)</sup>	27 703	26 974
1929	91 153 348	989 008	2 133 379 <sup>1)</sup>	23 964	31 721

<sup>1)</sup> Rückgang infolge Einführung der „Sonstigen Päckchen“ (1. 7. 1928).

181]

### Deutsche Reichspost. Post- und Zahlungsanweisungen, Zahlkarten.

Jahr	In Nürnberg eingezahlte Postanweisungen und Zahlarten		In Nürnberg ausgezahlte Postanweisungen u. Zahlungsanweisungen	
	Stück	Betrag in <i>RM</i>	Stück	Betrag in <i>RM</i>
1927	1 723 565	180 437 100	674 288	40 632 370
1928	1 867 138	242 396 648	733 252	46 993 561
1929	1 914 763	251 232 467	732 489	49 210 263

182]

### Deutsche Reichspost. Verkehr beim Postscheckamt Nürnberg.<sup>1)</sup>

Jahr	Postscheckkunden am Jahres-schluß	Gutschriften		Lastschriften		Guthaben der Postscheckkunden am Jahres-schluß <i>RM</i>
		Stückzahl	Betrag <i>RM</i>	Stückzahl	Betrag <i>RM</i>	
1927	39 957	15 754 182	2 351 384 434	9 425 788	2 348 125 516	24 016 187
1928	40 999	17 139 981	2 630 620 837	9 683 531	2 628 274 337	26 362 673
1929	41 976	18 278 377	2 686 552 044	9 940 139	2 688 269 650	24 644 647

<sup>1)</sup> Der Bezirk des Postscheckamts Nürnberg umfaßt die Oberpostdirektionsbezirke Nürnberg, Bamberg, Regensburg und Würzburg (d. h. die Regierungsbezirke Mittel-, Ober- und Unterfranken, Oberpfalz und ein Teil von Niederbayern).

**Deutsche Reichspost.**

Telegraphie, Fernsprechwesen, Unterhaltungsrundfunk.

Jahr	Telegramme		Zahl der Fernsprechan­schlüsse, u. zw.				Zahl der vermittelten (Gespräche <sup>1)</sup> im		Mundfunk­teilnehmer bei Jahres­schluß
	auf­ gegeben	ein­ gegangen	Haupt­ anschlüsse	Neben­ anschlüsse	öffentl. Sprech­ stellen	Münz­ fern­ sprecher	Ortsver­ kehr	Fern­ verkehr	
am Jahres­schluß									
1927	340 705	350 085	15 898	11 773	117	73	27 215 392	981 642	22 982
1928	307 645	312 607	16 533	12 842	158	98	29 659 275	1 166 530	26 781
1929	283 513	288 250	17 533	14 103	209	130	33 015 617	1 277 253	29 699

1) Gesamtzahlen für das Ortsnetz Nürnberg-Fürth.

**Luftverkehr Nürnberg/Fürth 1929. Tabelle I.**

Strecke	a=angef. b=durchgef. c=abgefliegen	Flug- zeuge täglich	Per- sonen	Gepäck kg	Fracht kg	Post kg
		in der in der 1. Spalte angegebenen Zeit				
Jahr 1929						
1. Januar bis 18. Mai						
Berlin—Halle/Leipzig—Nürnberg/Fürth— München . . . . .	a b c	2 — 2	305 322 266	2 375 3 150 1 865	1 465 2 350 1 857	173 303 265
Frankfurt—Nürnberg/Fürth . . . . .	a b c	1 — 1	131 — 138	773 — 957	1 184 — 774	158 — 72
Zusammen	a b c	3 — 3	436 322 404	3 148 3 150 2 822	2 649 2 350 2 631	331 303 337
20. Mai bis 31. Oktober						
Berlin—Halle/Leipzig—Nürnberg/Fürth— München . . . . .	a b c	2 — 2	488 1 034 407	3 472 9 494 2 986	1 843 5 120 2 113	5 253 16 718 174
München—Nürnberg/Fürth—Frankfurt— Köln—Essen . . . . .	a b c	2 — 2	371 399 487	3 151 4 370 4 064	1 182 4 651 2 386	647 2 722 734
Hannover—Erfurt—Nürnberg/Fürth— München . . . . .	a b c	2 — 2	182 296 182	1 437 2 841 1 489	188 277 881	89 120 149
Zusammen	a b c	6 — 6	1 041 1 729 1 056	8 060 16 705 8 539	3 213 10 048 5 380	5 989 19 560 1 057
1. November bis 31. Dezember						
Berlin—Halle/Leipzig—Nürnberg/Fürth— München . . . . .	a b c	2 — 2	170 202 146	1 146 1 833 732	1 596 1 139 413	67 90 49
Frankfurt—Nürnberg/Fürth . . . . .	a b c	1 — 1	78 — 71	687 — 552	523 — 808	113 — 65
Zusammen	a b c	3 — 3	248 202 217	1 833 1 833 1 284	2 119 1 139 1 221	180 90 114
Im Jahre 1929 insgesamt . . . . .	a b c	3—6 — 3—6	1 725 2 253 1 677	13 041 21 688 12 645	7 981 13 537 9 232	6 500 19 953 1 508

**Luftverkehr Nürnberg-Fürth 1929. Tabelle II.**  
 Personen- und Frachttarif ab Nürnberg-Fürth. <sup>1)</sup>

Von Nürnberg/Fürth nach	Personen RM	Fracht je kg RM	Von Nürnberg/Fürth nach	Personen RM	Fracht je kg RM
Basel . . . . .	99,00	1,10	Kalmar . . . . .	160,00	1,65
Belgrad . . . . .	227,00	1,65	Kiel . . . . .	86,00	0,95
Berlin . . . . .	60,00	0,65	Köln . . . . .	54,00	0,55
Borlum . . . . .	107,00	1,00	Königsberg . . . . .	140,00	1,65
Bremen . . . . .	67,00	0,80	Konstantinopel . . . . .	429,00	3,60
Bremerhaven . . . . .	86,00	0,95	Kopenhagen . . . . .	140,00	1,40
Breslau . . . . .	87,00	0,90	Krefeld . . . . .	62,00	0,65
Budapest . . . . .	139,00	1,15	Leipzig . . . . .	85,00	0,40
Bukarest . . . . .	325,00	2,05	Malmö . . . . .	157,00	1,50
Cottbus . . . . .	44,00	0,80	Marienbad . . . . .	30,00	0,70
Danzig . . . . .	120,00	1,40	München . . . . .	30,00	0,30
Dortmund . . . . .	58,00	0,60	Norderney . . . . .	102,00	0,95
Düsseldorf . . . . .	61,00	0,80	Paris . . . . .	149,00	0,95
Elbing . . . . .	131,00	1,50	Prag . . . . .	62,00	0,45
Erfurt . . . . .	27,00	0,30	Sofia . . . . .	294,00	1,90
Essen/Mülheim . . . . .	61,00	0,65	Stettin . . . . .	85,00	0,85
Flensburg . . . . .	96,00	1,05	Stockholm . . . . .	225,00	2,25
Frankfurt a. M. . . . .	31,00	0,35	Stolp . . . . .	109,00	1,15
Genf . . . . .	113,00	1,35	Wangerooge . . . . .	92,00	0,80
Gleiwitz . . . . .	109,00	1,10	Warschau . . . . .	165,00	1,05
Halle/Leipzig . . . . .	35,00	0,40	Westerland . . . . .	118,00	1,15
Hamburg . . . . .	72,00	0,80	Wien . . . . .	98,00	0,75
Hannover . . . . .	52,00	0,60	Wyl . . . . .	111,00	1,15
Insterburg . . . . .	153,00	1,80	Zürich . . . . .	83,00	0,85

<sup>1)</sup> In dieser Tabelle sind die Tarife der Nordbayerischen Verkehrsflug A.-G. nicht enthalten.

**Straßenbahn.**

Anlagen und Betriebsmittel.

Jahr	Am Schlusse des Jahres betrug die			Am Jahreschlusse waren vorhanden									
	Betriebs- länge <sup>1)</sup> m	Gleis- länge <sup>2)</sup> m	Länge des Kabel- netzes m	Triebwagen				Beiwagen				Kraftwagen	
				4 achsige	2 achsige	zusammen	mit . . . Plätzen	geschlossen	offene	zusammen	mit . . . Plätzen	Triebs- wagen	Beis- wagen
1927	105 040 <sup>3)</sup>	145 700	64 496	50	190	240	10 822	202	29	231	10 391	48	27
1928	120 185 <sup>3)</sup>	151 633	68 179	50	190	240	10 822	202	29	231	10 391	51	25
1929	132 390 <sup>3)</sup>	164 165	80 602	50	220	270	12 260	242	29	271	12 391	60	25

<sup>1)</sup> Das ist die mit Gleisen belegte Straßenlänge. <sup>2)</sup> Als Einfachgleis gemessen. <sup>3)</sup> Darunter Autolinien 1927: 47,27, 1928: 61,66, 1929: 63,54 km.

**Straßenbahn.**

Personal.

Jahr	Beamte u. Arbeiter am Jah- reschluß	Davon trafen auf						Außerd. Hilfskräfte und zwar		Gesamt- personal am 31. Dezember
		Ver- wal- tung	Fahr- dienst	Kraft- werk	Bahn- unter- haltung	Fahrlei- stungs- unter- haltung	Werk- stätten- und Wagen- unter- haltung	Bedarfs- schaffner	Ange- stellte	
1927	2 026	68	1 297 <sup>1)</sup>	13	246	15	387 <sup>2)</sup>	110	7	2 143
1928	2 158	70	1 482 <sup>1)</sup>	13	220	16	357 <sup>2)</sup>	65	8	2 226
1929	2 462	81	1 649 <sup>1)</sup>	13	296	17	406 <sup>2)</sup>	127	2	2 591

<sup>1)</sup> Darunter 1927: 132, 1928: 192, 1929: 220 Mann für Kraftwagenbetrieb. <sup>2)</sup> Einschließlich 1927: 40, 1928: 36, 1929: 29 Lehrlinge.



## Straßenbahn. Betriebsergebnisse.

[188]

Jahr	Beförderte Personen		Wagen- lage	Wagen- kilometer	Rechnungs- kilometer <sup>2)</sup>	Einnahmen an Fahrge <sup>3)</sup>	Darunter Einnahmen aus Fahr- scheinen
	mit Abonnen- ten <sup>1)</sup>	ohne Abonnen- ten (nur Fahr <sup>1)</sup> scheine)					
1927	88 900 799	49 224 772	112 404	20 754 643	15 932 387	11 745 544, <sup>61</sup>	7 785 191, <sup>80</sup>
Darunter Straßwagen- verkehr	4 520 984	3 383 859	11 555	1 569 224	1 449 820	898 300, <sup>30</sup>	815 641, <sup>25</sup>
1928	100 351 607	54 007 369	128 105	23 915 552	18 414 414	13 290 240, <sup>28</sup>	8 531 231, <sup>00</sup>
Darunter Straßwagen- verkehr	6 004 829	4 644 383	15 171	2 135 765	1 955 880	1 111 087, <sup>60</sup>	1 013 932, <sup>85</sup>
1929	109 292 462	63 073 477	149 913	26 946 715	20 760 963	14 505 442, <sup>60</sup>	9 903 544, <sup>00</sup>
Darunter Straßwagen- verkehr	7 931 700	5 443 102	20 686	2 818 887	2 555 145	1 352 080, <sup>70</sup>	1 258 987, <sup>75</sup>

<sup>1)</sup> Geschäft, da Zählungen der Fahrten der Dauerkarteninhaber nicht vorgenommen werden. <sup>2)</sup> Unter Rechnungskilometer versteht man die Leistung eines Triebwagens oder zweier Beiwagen auf 1 km. <sup>3)</sup> Ab 1. Juli 1924 wird wieder Verkehrssteuer bezahlt; 1927: 302 966,<sup>97</sup> RM, 1928: 541 438,<sup>61</sup> RM, 1929: 682 606,<sup>14</sup> RM.

## Straßenbahn. Fahrgeleinnahme.

[189]

Jahr	Fahrgeleinnahme									
	aus Fahr- scheinen	aus Reis- karten	aus Strecken- monats- karten	aus Schüler- monats- karten	aus Arbeiter-, Schüler- wochen- karten <sup>1)</sup>	aus allge- meinen Wochen- karten	aus Fahr- scheins- heften	aus Sonder- wagen	zu- sammen	auf 1 Wagen und 1 Tag
	RM	RM	RM	RM	RM	RM	RM	RM	RM	RM
1927	7 785 191, <sup>80</sup>	313 533, <sup>78</sup>	189 131, <sup>68</sup>	48 433, <sup>85</sup>	683 614, <sup>95</sup>	499 007, <sup>05</sup>	2 177 783, <sup>10</sup>	488 48, <sup>20</sup>	11 745 544, <sup>61</sup>	104, <sup>40</sup>
1928	8 531 231, <sup>00</sup>	338 411, <sup>63</sup>	213 085, <sup>42</sup>	51 335, <sup>70</sup>	741 401, <sup>20</sup>	510 201, <sup>85</sup>	2 855 942, <sup>73</sup>	486 30, <sup>65</sup>	13 290 240, <sup>28</sup>	103, <sup>74</sup>
1929	9 903 544, <sup>00</sup>	364 741, <sup>48</sup>	246 883, <sup>46</sup>	56 563, <sup>60</sup>	836 033, <sup>70</sup>	579 282, <sup>00</sup>	2 412 470, <sup>78</sup>	1 059 23, <sup>58</sup>	14 505 442, <sup>60</sup>	96, <sup>75</sup>

<sup>1)</sup> Ab 1. Juli 1924 Wiedereinführung der Arbeiter- und Schülerwochenkarten. <sup>2)</sup> Darunter 1927: 8125 RM, 1928: 1207 RM, 1929: 69 800,<sup>08</sup> RM für Kongresskarten.

## Straßenbahn. Kraftwert bzw. Umformwerte

[190]

Jahr	Strom- erzeugung	Kosten auf 1 erzeugte KW=Std.	Stromverbrauch		
			für das Rechnungs- kilometer	für das Tonnen- kilometer	in Geld für das Rechnungs- kilometer
	KW=Std.	Rpf	W=Std.	W=Std.	Rpf
1927	11 973 470	4, <sup>5</sup>	813	62	3, <sup>65</sup>
1928	14 176 680	4, <sup>5</sup>	862	68	3, <sup>71</sup>
1929	16 913 130	4, <sup>6</sup>	903	68, <sup>7</sup>	4, <sup>15</sup>

## Straßenbahn. Unfälle.

[191]

Jahr	Zu- sammen- stöße überhaupt a) Straßenbahn b) Kraftwagen	Von den Zusammenstößen wurden zusammen Straßenbahnwagen	Von den Zusammenstößen waren verursacht			Auf ... Trieb- wagenkilometer trifft 1 Zusammenstoß	Leichte Verletzungen	Schwere Verletzungen <sup>2)</sup>	Davon betrafen Fahrgäste	Auf ... Millionen Fahrgäste trifft 1 schwere Verletzung bei den Fahrgästen
			durch Schuld der Fahrg- westen	durch Schuld der Straßen- bahnfahrer <sup>1)</sup>	durch Schuld beider Teile oder durch unglücklichen Zusall					
1927	453	40	333	75	45	21 588	173	52	10	8, <sup>890</sup>
1928	a) 588	48	464	71	53	18 940	161	50	13	7, <sup>257</sup>
	b) 61	4	43	15	3	29 114	25	1	1	6, <sup>004</sup>
1929	a) 799	118	570	150	79	15 374	193	40	8	12, <sup>670</sup>
	b) 111	11	73	22	16	20 607	19	4	—	—

<sup>1)</sup> Es handelt sich hier vorwiegend um Zusammenstöße von Straßenbahnwagen unter sich. <sup>2)</sup> Einschließlich der tödlichen.

## Öffentliches Fuhrwerk und Dienstmänner.

Jahr	Öffentl. Fuhrwerke am Schlusse des Jahres			Öffent- liche Fuhr- werke ins- gesamt	Stand- plätze für öffentliche Fuhr- werke	Dienst- männer am Jahres- schlusse
	Gewöhnliche Fahrzeuge		Kraft- fahr- zeuge			
	Zwei- spänner	Ein- spänner				
1927	7	3	136 <sup>1),2)</sup>	146	15	39
1928	6	5	172 <sup>3)</sup>	183	13	39
1929	3	6	175	184	30	34

<sup>1)</sup> Einschließlich 1927: — (umgestellt in Kleinkraftwagen für 2 Personen) Motorräder mit Seitenwagen. <sup>2)</sup> Darunter 28 Wagen, die wechselseitig als Klein- bzw. Großkraftwagen benutzt werden dürfen. <sup>3)</sup> Die Wechselwagen sind seit April 1928 zum ständigen Verkehr zugelassen. — 20 Kleinwagen kamen neu in den öffentlichen Fahrdienst.

## Kraftfahrzeuge.

Tabelle I.

Bestand am	Krafttr�ber, ausge- nommen Klein- krafttr�ber	Kraftwagen f�r Personen- und Lastenbef�rderung, und zwar						Gesamtzahl	Kraftwagen f�r Feuerschutzzwecke	Selbstf�hrende Stra�enreinigungsmaschinen (Spreng-, Walz-, Besenmaschinen)	Zugmaschinen ohne G�terladerraum	Kraftfahrzeuge �berhaupt
		vorzugsweise zur Personenbef�rderung dienende Kraftwagen		vorzugsweise zur Lastenbef�rderung dienende Kraftwagen								
		zu- sammen	davon Kraft- omnibusse	zu- sammen	davon mit einem Eigen- gewicht							
					bis 2000 kg	�ber 2000—4000 kg	�ber 4000 kg					
1. VII. 1927	3 405	2 571	58	1 017	442	366	209	3 588	16	7	41	7 057
1. VII. 1928	4 018	3 654	67	1 223	568	393	262	4 877	16	7	63	8 981
1. VII. 1929	3 928	4 276	65	1 442	702	449	291	5 718	15	12	82	9 755

## Kraftfahrzeuge.

Tabelle II.

Bestand am	Von den vorzugsweise zur Personen- beförderung dienenden Kraftwagen finden vorwiegend Verwendung						Von den vorzugsweise zur Lasten be- förderung dienenden Kraftwagen mit mehr als 2000 kg Eigengewicht sind vorwiegend verwendet			
	im öffentl. Fuhr- verkehr (Droschken, Omnibusse)		für Zwecke öffentl. Behörden (Post-, Heeres-, Ge- meindeverwal- tungen usw.) (soweit nicht schon vorher gezählt)		für gewerbliche, berufliche und sonstige Zwecke		für Zwecke öffentlicher Beförden	im Transportgenosse (Gepäckwagen, Kraftfahr- zeuggesellschaften usw.)	in land- und forstwirt- schaftlichen Betrieben	für andere Zwecke
	Kraft- omni- busse	sonstige Kraft- wagen	Kraft- omni- busse	sonstige Kraft- wagen	Kraft- omni- busse	sonstige Kraft- wagen				
1. VII. 1927	—	118	50	29	8	2 366	65	61	—	449
1. VII. 1928	10	164	56	31	1	3 392	79	65	1	510
1. VII. 1929	7	172	55	54	3	3 985 <sup>1)</sup>	75	45	—	620

<sup>1)</sup> Darunter 13 Krankentransportwagen.

# XI. Kirche und Schule.

## Ev.-luth. Kirche.

[195]

Vortrag	Seelenzahl <sup>1)</sup>	Getaufte	Konfirmierte	Geschlossene Ehen				Gebraute Paare	Kirchliche Beerdigungen
				beide Teile evangelisch	davon kirchlich eingegnet	nur ein Teil evangelisch	davon evangelisch eingegnet		
<b>Jahr 1929</b>									
Def. Sebalder Stadtseite	88 394	1 171	947	629	485	423	166	651	1 210
Def. Lorenzer Stadtseite	156 800	1 948	1 816	1 084	845	781	321	1 166	1 672
Zusammen 1929	245 194	3 119	2 763	1 713	1 330	1 204	487	1 817	2 882
1928	245 130	3 472	4 024	1 780	1 438	1 180	510	1 948	2 703

<sup>1)</sup> Geschätzt.

## Katholische Kirche.<sup>1)</sup>

[196]

Jahr	Seelenzahl	Getaufte	Gefirmte	Kirchliche Trauungen			Kirchliche Beerdigungen
				beide Teile katholisch	nur ein Teil katholisch	zusammen	
1927	146 530 <sup>2)</sup>	2 000	1 645	769	1 314	2 083	1 321
1928	148 873 <sup>2)</sup>	1 942	1 391	847	1 477 <sup>3)</sup>	2 324 <sup>3)</sup>	1 270
1929	136 000 <sup>3)</sup>	1 842	2 112	792	1 472	2 265	1 348

<sup>1)</sup> Die Zahlen beziehen sich auf die Nürnberger katholischen Pfarreien zusammen. Ihre Sprengel decken sich nicht ganz mit dem Stadtgebiet. Einzelbarstellung nach Pfarrämtern siehe Jahrbuch 1927 Tab. 220. <sup>2)</sup> Geschätzt. <sup>3)</sup> Berichtigt.

## Israelitische Kultusgemeinde.

[197]

Jahr	Seelenzahl	Schulkinder	Konfirmierte	Ehepaare <sup>2)</sup>			Beerdigungen
				in Nürnberg getraut	darunter von auswärts	auswärts <sup>2)</sup> getraute Nürnberger	
1927	8 603 <sup>1)</sup>	928	75	42	8	6	95
1928	8 603 <sup>1)</sup>	952	80	27	8	7	113
1929	8 603 <sup>1)</sup>	914	50	24	6	6	131

<sup>1)</sup> Nach dem Ergebnis der letzten Volkszählung vom 16. Juni 1925. <sup>2)</sup> Soweit ein „Dimitissoriale“ ausgestellt wurde. <sup>3)</sup> Nur Trauungen in der Hauptgemeinde.

## Hochschule für Wirtschafts- und Sozialwissenschaften (Handelshochschule) Nürnberg. Tabelle I.

[198]

Semester	Eingeschriebene Studenten												
	männlich	weiblich	zusammen	davon im Alter					nach der Staatsangehörigkeit				mit belegten Wochenstunden
				bis 20 Jahr	über 20—25 Jahr	über 25—30 Jahr	über 30—40 Jahr	über 40 Jahr	Preuss.	sonst. Deutschl.	Österr.	Sonstige	
Wintersemester 1927/28	344	12	356	35	264	48	8	1	245	97	1	13	2
Sommersemester 1928	331	8	339	40	252	36	11	—	221	106	—	12	1
Wintersemester 1928/29	344	7	351	16	239	76	19	1	185	140	1	25	—
Sommersemester 1929	295	7	302	6	193	83	19	1	175	104	2	21	2
													4

# Hochschule für Wirtschafts- und Sozialwissenschaften (Handelshochschule) Nürnberg.

Tabelle II.

Semester	Eingeschriebene Hörer (Männliche Personen)	Zahl der belegten Vor- lesungen			Darunter belegte Vorlesungen von Hörern, die ihrem Berufe nach waren										
		durch männ- liche Hörer	durch weib- liche Hörer	durch Hörer aufsummen	Kaufleute	Staats-, Gemeinde- und Handbeamte	Lehrer und Geistliche	Schüler höherer Anstalten	Ingenieure, Techniker	Handwerker, Gewerbetreibende	Militärpersonen	freien Berufsarten zugehörig	sonstigen Berufsarten zugehörig	Berufslose ohne Angabe des Berufs	
Wintersemester 1927/28 . . . .	121	128	54	182	33	41	20	10	4	—	—	4	12	56	2
Sommersemester 1928 . . . .	74	79	36	115	24	34	15	10	—	—	—	3	4	11	14
Wintersemester 1928/29 . . . .	57	109	13	122	42	43	5	12	4	—	—	1	4	3	8
Sommersemester 1929 . . . .	86	101	48	149	26	37	9	38	4	—	—	3	3	18	11

## Städtische Volkshochschule.

Tabelle I.

Die Hörer nach Alter und Geburtsort.

Lehrjahr und Trimester	Gesamtzahl der Hörer	Davon im Alter									Geburtsort					
		bis 18 Jahr einschl.	über 18 bis 20 Jahr	über 20 bis 25 Jahr	über 25 bis 30 Jahr	über 30 bis 35 Jahr	über 35 bis 40 Jahr	über 40 bis 50 Jahr	über 50 Jahr	un- be- kannt	Nürnberg	Ort in				
												Bay. ohne Nürnberg	Deutschl. ohne Bay.	auswärtig- beim Geburtsort	Staat	
8. Lehrjahr 1928/29																
I. Trimester (Okt. bis Dez. 1928)																
Männliche Hörer . . .	1831	96	160	399	338	194	185	239	163	57	1130	512	162	27		
Weibliche Hörer . . .	2397	133	236	500	440	819	232	290	160	87	1253	875	203	66		
I. Trimester zusammen	4228	229	396	899	778	513	417	529	323	144	2383	1387	365	93		
II. Trimester (Jan. bis März 1929)																
Männliche Hörer . . .	1669	27	108	511	295	171	144	224	139	50	1038	493	116	22		
Weibliche Hörer . . .	1940	54	139	431	377	246	207	265	156	65	1215	489	186	50		
II. Trimester zusammen	3609	81	247	942	672	417	351	489	295	115	2253	982	302	72		
III. Trimester (April bis Juni 1929)																
Männliche Hörer . . .	1001	37	60	197	179	121	105	159	100	43	599	302	84	16		
Weibliche Hörer . . .	1418	61	113	344	263	168	157	165	107	40	923	330	131	34		
III. Trimester zusammen	2419	98	173	541	442	289	262	324	207	83	1522	632	215	50		
8. Lehrjahr (I.-III. Tr.)																
Männliche Hörer . . .	4501	160	328	1107	812	486	434	622	402	150	2767	1307	362	65		
Weibliche Hörer . . .	5755	248	488	1275	1080	733	596	720	423	192	3391	1694	520	150		
8. Lehrjahr zusammen	10256	408	816	2382	1892	1219	1030	1342	825	342	6158	3001	882	215		

**Städtische Volkshochschule. Tabelle II.**  
Die Hörer nach Beruf und Vorbildung.

[201]

Lehrjahr und Trimester	Zahl der Hörer, die dem Berufe nach waren										Vorbildung		
	selbständige Gewerbetreibende	Beamte und Angestellte					im Privatdienst	Geissten, Gehilfen und Arbeiter	Wirtschaftsverwalter und Hausangestellte	Frauen und An- gehörige ohne Beruf, sonstige Berufslose	ohne Angabe	Hörs- und Fort- bildungsschule	Höhere Schule
		b. Reich, Staat u. Gemeinde im											
		Berufsaufgangs- und Hilfsberuf	technischen Dienst	Schul- und Kirchendienst	Mitteldienst								
<b>8. Lehrjahr 1928/29</b>													
<b>I. Trimester</b> (Okt. bis Dez. 1928)													
Männliche Hörer . . .	65	193	—	103	8	839	526	—	55	42	1 123	708	
Weibliche Hörer . . .	29	134	—	160	—	779	89	42	444	720	1 534	863	
<b>I. Trimester zusammen</b>	94	327	—	263	8	1 618	615	42	499	762	2 657	1 571	
<b>II. Trimester</b> (Jan. bis März 1929)													
Männliche Hörer . . .	40	137	2	61	6	617	726	—	38	42	1 138	531	
Weibliche Hörer . . .	20	77	—	100	—	632	91	48	731	241	1 065	875	
<b>II. Trimester zusammen</b>	60	214	2	161	6	1 249	817	48	769	283	2 203	1 406	
<b>III. Trimester</b> (April bis Juni 1929)													
Männliche Hörer . . .	34	90	2	52	5	466	262	—	37	53	591	410	
Weibliche Hörer . . .	13	80	—	85	—	495	70	17	276	382	818	600	
<b>III. Trimester zusammen</b>	47	170	2	137	5	961	332	17	313	435	1 409	1 010	
<b>8. Lehrjahr (I.-III. Tr.)</b>													
Männliche Hörer . . .	139	420	4	216	19	1 922	1 514	—	130	137	2 852	1 649	
Weibliche Hörer . . .	62	291	—	345	—	1 906	250	107	1 451	1 343	3 417	2 338	
<b>8. Lehrjahr zusammen</b>	201	711	4	561	19	3 828	1 764	107	1 581	1 480	6 269	3 987	

**Städtische Volkshochschule. Tabelle III.**  
Die Hörer nach der Zahl der Einschreibungen.

[202]

Vortrag	Zahl der Hörer, die belegt haben							Gesamt- zahl der Einschrei- bungen
	1	2	3	4	5	6	7	
	Vortragsreihe(n) oder Arbeitsgemeinschaft(en)							
8. Lehrjahr 1928/29								
I. Trimester (Okt. bis Dez. 1928)								
Männliche Hörer . . .	1 402	298	81	32	12	6	—	2 465
Weibliche Hörer . . .	1 881	387	92	24	10	2	1	3 096
I. Trimester zusammen	3 283	685	173	56	22	8	1	5 561
II. Trimester (Jan. bis März 1929)								
Männliche Hörer . . .	1 516	62	67	19	1	4	—	1 946
Weibliche Hörer . . .	1 553	282	64	29	11	1	—	2 486
II. Trimester zusammen	3 069	344	131	48	12	5	—	4 432
III. Trimester (April bis Juni 1929)								
Männliche Hörer . . .	838	117	39	6	1	—	—	1 218
Weibliche Hörer . . .	1 209	153	39	12	3	1	1	1 708
III. Trimester zusammen	2 047	270	78	18	4	1	1	2 926
8. Lehrjahr (I.-III. Tr.)								
Männliche Hörer . . .	3 756	477	187	57	14	10	—	5 629
Weibliche Hörer . . .	4 643	822	195	65	24	4	2	7 290
8. Lehrjahr zusammen	8 399	1 299	382	122	38	14	2	12 919

**Städtische Volkshochschule.** Tabelle IV.

Die Einschreibungen nach der Art der belegten Vortragsreihen und Arbeitsgemeinschaften.

Vortrag	A = Arbeitsgemeinschaften V = Vortragsreihen	Es erfolgten Einschreibungen für Vortragsreihen oder Arbeitsgemeinschaften										insgesamt
		Auf dem Gebiete Natur und Mensch	auf dem Gebiete „Mensch und Gesellschaft“ und zwar						Dauerkurse für Arbeitsgemeinschaften u. Vortragsreihen	für Kurse in den Stadt- bezirken und Vororten		
			Werkstoffkunde, Lebenskunde, Erziehung	Gesellschaft im Staat, Recht und Wirtschaft	Geschichte und Heimatkunde	Sprachen und Literatur	Kunst und Musik	Gesundheitslehre				
8. Lehrjahr 1928/29												
I. Trimester												
(Okt. bis Dez. 1928)												
Einschreibungen von männlichen Hörern												
A	209	168	537	15	655	106	81	126	14	1911		
V	119	62	45	55	114	159	—	—	—	554		
weiblichen Hörern												
A	96	308	124	29	802	254	667	15	1	2296		
V	112	67	2	58	323	238	—	—	—	800		
I. Trimester zusammen												
	536	605	708	157	1894	757	748	141	15	5561		
II. Trimester												
(Jan. bis März 1929)												
Einschreibungen von männlichen Hörern												
A	355	96	361	7	414	54	84	80	—	1451		
V	74	152	2	90	74	108	—	—	—	495		
weiblichen Hörern												
A	324	152	79	22	536	110	587	14	—	1824		
V	35	141	—	69	233	184	—	—	—	662		
II. Trimester zusammen												
	788	541	442	188	1257	451	671	94	—	4432		
III. Trimester												
(April bis Juni 1929)												
Einschreibungen von männlichen Hörern												
A	110	90	211	33	308	49	61	58	—	920		
V	25	12	29	55	115	62	—	—	—	298		
weiblichen Hörern												
A	78	138	55	18	380	97	548	11	—	1325		
V	21	21	5	87	130	119	—	—	—	383		
III. Trimester zusammen												
	234	261	300	193	933	327	609	69	—	2926		
8. Lehrjahr (I.-III. Tr.)												
Einschreibungen von männlichen Hörern												
	892	580	1185	255	1680	533	226	264	14	5629		
weiblichen Hörern												
	666	827	265	283	2404	1002	1802	40	1	7290		
8. Lehrjahr zusammen												
	1558	1407	1450	538	4084	1535	2028	304	15	12919		

**Gymnasien.**

Schulen und Schuljahr	Klassen bei Beginn des Schul- jahres	Schüler bei Beginn des Schuljahres					Durch- schnittliche Schülerzahl einer Klasse
		insgesamt	nach Religion in %				
			evang.- luth.	katholisch	israe- litisch	sonstige	
<b>Altes Gymnasium</b>							
1927/28	13	398	68,59	27,39	3,26	0,76	30,61
1928/29	12	400	68,25	27,50	3,75	0,50	33,33
1929/30	12	394	68,52	26,13	4,34	1,01	32,83
<b>Neues Gymnasium</b>							
1927/28	17	628	56,05	40,12	3,35	0,48	36,94
1928/29	18	635	59,05	37,17	3,20	0,48	35,27
1929/30	18	638	61,76	34,64	3,29	0,31	35,44
<b>Realgymnasium</b>							
1927/28	32	954	69,49	17,30	12,16	1,05	29,81
1928/29	32	891	70,26	16,83	11,56	1,35	27,84
1929/30	32	835	70,65	16,88	11,38	1,08	26,09

**Oberrealschulen und Realschulen.**

[205]

Schulen und Schuljahr	Klassen bei Beginn des Schul- jahres	Schüler bei Beginn des Schuljahres					Durch- schnittliche Schülerzahl einer Klasse
		insgesamt	nach Religion in %				
			evang.= luth.	katholisch	israe- litisch	sonstige	
Alte Oberrealschule							
1927/28	25	919	73,35	24,05	1,30	1,30	36,76
1928/29	24	815	73,38	24,05	1,10	1,47	33,95
1929/30	23	731	73,46	23,40	1,23	1,91	31,78
Neue Oberrealschule							
1927/28	20	661	74,28	23,30	1,21	1,21	33,05
1928/29	18	648	73,76	24,08	1,08	1,08	36,00
1929/30	19	672	74,26	23,66	1,19	0,89	35,36
Realschule II							
1927/28	15	548	64,96	32,67	1,46	0,91	36,53
1928/29	15	504	65,88	31,35	1,38	1,19	33,60
1929/30	14	433	69,05	28,18	1,85	0,92	30,92
Realschule III							
1927/28	16	629	67,88	30,05	0,84	1,43	39,31
1928/29	15	522	64,56	33,14	1,34	0,96	34,80
1929/30	14	459	64,06	33,99	1,08	0,87	32,78

**Staatsschule für angewandte Kunst.**

[206]

Schuljahr	Semester	Zahl der Schüler			Außerdem Hörerinnen
		ins- gesamt	davon		
			männ- lich	weib- lich	
1927/28	Sommersemester 1927 . . . . .	159	99	60	—
	Wintersemester 1927/28 . . . . .	232	177	55	—
1928/29	Sommersemester 1928 . . . . .	166	102	64	1
	Wintersemester 1928/29 . . . . .	221	160	61	6
1929/30	Sommersemester 1929 . . . . .	178	115	63	—
	Wintersemester 1929/30 . . . . .	223	159	64	3

**Sonstige Staats- und Kreisschulen.**

[207]

Schuljahr	Höhere technische Staatslehranstalt <sup>1)</sup>		Höhere Kreislandwirtschafts- schule Kärnten		Kreistaubstummen- anstalt		
	Semester	Studierende	Klassen	Schüler	Klassen	Schüler	davon weiblich
bei Beginn des Schuljahres							
1927/28	Wintersemester 1927/28 . .	628	6	112	13	118	52
	Sommersemester 1928 . .	387					
1928/29	Wintersemester 1928/29 . .	603	6	97	13	119	50
	Sommersemester 1929 . .	380					
1929/30	Wintersemester 1929/30 . .	520	3	55	10	106	42
	Sommersemester 1930 . .	336					

<sup>1)</sup> Die höhere technische Staatslehranstalt führt im Winterhalbjahr das 1., 3. und 5. Semester, im Sommerhalbjahr nur das 2. und 4. Semester.

208]

**Volkshauptschule. Simultan[schulen.]**

Schuljahr	Klassen	Schüler bei Beginn des Schuljahres							Durchschnittliche Schülerzahl einer Klasse <sup>2)</sup>
		insgesamt	nach Geschlecht		nach Religion in %				
			Knaben	Mädchen	evang.-luth.	kathol.	israel.	sonstige	
1927/28	573	20 040	10 131	9 909	68, <sup>58</sup>	25, <sup>41</sup>	1, <sup>27</sup>	4, <sup>74</sup>	35, <sup>29</sup>
1928/29	542	19 275	9 807	9 468	68, <sup>26</sup>	25, <sup>13</sup>	1, <sup>48</sup>	5, <sup>13</sup>	35, <sup>58</sup>
1929/30	524	19 401	9 777	9 624	67, <sup>84</sup>	25, <sup>04</sup>	1, <sup>74</sup>	5, <sup>38</sup>	37, <sup>02</sup>

<sup>1)</sup> Einschl. der Hilfsklassen für Schwachsinige 1927/28: 25 Klassen mit 436; 1928/29: 24 Klassen mit 429; 1929/30: 24 Klassen mit 407 Schülern. <sup>2)</sup> Ausschließlich der Hilfsklassen für Schwachsinige.

209]

**Volkshauptschule. Konfession[schulen.]**

Schul- jahr	Evangel.-lutherische Schulen					Katholische Schulen					Israelitische Bekenntnis-Sonderschule				
	Klassen	Schüler			Durch- schnittl. Schüler- zahl einer Klasse	Klassen	Schüler			Durch- schnittl. Schüler- zahl einer Klasse	Klassen	Schüler			Durch- schnittl. Schüler- zahl einer Klasse
		ins- gesamt	Knab- en	Mäd- chen			ins- gesamt	Knab- en	Mäd- chen			ins- gesamt	Knab- en	Mäd- chen	
bei Beginn des Schuljahres					bei Beginn des Schuljahres					bei Beginn des Schuljahres					
1927/28	207	8 070	3 976	4 094	38,68	170	6 197	3 003	3 194	36,45	6	138	72	66	23,00
1928/29	225	8 778	4 429	4 349	39,01	162	6 206	3 019	3 187	38,30	6	148	79	69	24,68
1929/30	241	9 512	4 779	4 733	39,46	168	6 515	3 209	3 306	38,77	6	157	86	71	26,16

<sup>1)</sup> Diese Schulen werden ausschließlich von Angehörigen der betreffenden Konfession besucht.

210]

**Volkshauptschule. Simultan- und Konfession[schulen] zusammen. <sup>1)</sup> Tabelle I.**

Schuljahr	Schulgebäude und benutzte Baracken <sup>2)</sup>	Räumlichkeiten <sup>2)</sup>	Darunter Lehrsäle <sup>2)</sup>	Klassen	Schüler		
					insgesamt	nach Geschlecht	
						Knaben	Mädchen
					bei Beginn des Schuljahres		
1927/28	84	1 397 <sup>2)</sup>	990 <sup>4)</sup>	956 <sup>5)</sup>	34 445	17 182	17 263
1928/29	83	1 390 <sup>3)</sup>	983 <sup>4)</sup>	935 <sup>5)</sup>	34 407	17 334	17 073
1929/30	85	1 399 <sup>3)</sup>	992 <sup>4)</sup>	939 <sup>5)</sup>	35 585	17 851	17 734

<sup>1)</sup> Einschließlich der Hilfsklassen für Schwachsinige. <sup>2)</sup> Diese Zahlen geben den Stand am Schlusse des jeweils zuerst genannten Kalenderjahres an. <sup>3)</sup> Gezählt sind sämtliche Räumlichkeiten, einschl. Turnsäle, Lehrmittelschrank, Brausebäder usw., soweit sie von der Volksschule benutzt werden. <sup>4)</sup> Gezählt sind sämtliche von der Volksschule benutzten Klassenzimmer. Mehrere Klassenzimmer sind ausschließlich der Ber.-Sch. überlassen. <sup>5)</sup> Hierunter 1927/28: 307 Knabenklassen, 309 Mädchenklassen, 334 gemischte Klassen, 6 Klassen Jfr. Bekenntnis-Sonderschule; 1928/29: 294 Knabenklassen, 296 Mädchenklassen, 339 gemischte Klassen, 6 Klassen Jfr. Bekenntnis-Sonderschule; 1929/30: 303 Knabenklassen, 303 Mädchenklassen, 327 gemischte Klassen, 6 Klassen Jfr. Bekenntnis-Sonderschule.

211]

**Volkshauptschule. Simultan- und Konfession[schulen] zusammen. Tabelle II.**

Schul- jahr	a = Knaben b = Mädchen	Mit Beginn des Schuljahres waren vorhanden											
		I.	II.	III.	IV.	V.	VI.	VII.	VIII.	Kl. u. mehr. Jahrg.	Hilfs- klassen	Förder- klassen	Jfr. Bet. Sonderch.
		..... Klassen mit..... Schülern											
1927/28	a	141	171	97	88	75	80	96	141 <sup>1)</sup>	— <sup>2)</sup>	25	36	6
	b	6 055	6 594	3 642	3 376	2 641	2 783	3 314	4 603 <sup>1)</sup>	— <sup>2)</sup>	436	863	138
1928/29	a	147	146	162	98	68	74	74	101 <sup>1)</sup>	— <sup>2)</sup>	24	35	6
	b	5 784	5 863	6 392	3 725	2 581	2 751	2 571	3 213 <sup>1)</sup>	— <sup>2)</sup>	429	950	148
1929/30	a	133	135	140	150	73	65	60	76	44 <sup>2)</sup>	24	33	6
	b	5 284	5 468	5 741	6 161	2 781	2 425	2 278	2 327	1 650 <sup>3)</sup>	407	906	157

<sup>1)</sup> Von den VIII. Klassen sind 1927/28: 69 Knabenklassen mit 2143 Knaben, 72 Mädchenklassen mit 2455 Mädchen; 1928/29: 46 Knabenklassen mit 1472 Knaben, 50 Mädchenklassen mit 1600 Mädchen, 5 gem. Klassen mit 74 Knaben und 67 Mädchen, 1929/30: 36 Knabenklassen mit 1086 Knaben, 39 Mädchenklassen mit 1217 Mädchen, 1 gem. Klasse mit 11 Knaben und 13 Mädchen; 1927/28 waren 91 Klassen simultan, ferner 12 protestantische und 12 katholische Knabenklassen, sowie 13 protestantische und 13 katholische Mädchenklassen; 6 Klassen Jfr. Bekenntnis-Sonderschule. 1928/29 waren 64 Klassen simultan, ferner 9 protestantische und 8 katholische Knabenklassen, sowie 10 protestantische und 10 katholische Mädchenklassen; 6 Klassen Jfr. Bekenntnis-Sonderschule; 1929/30 waren 40 Klassen simultan, ferner 9 protestantische und 8 katholische Knabenklassen, sowie 10 protestantische und 9 katholische Mädchenklassen; 6 Klassen Jfr. Bekenntnis-Sonderschule. <sup>2)</sup> Die Klassen mit mehreren Jahrgängen wurden bisher der höheren Klasse zugezählt.



**Volkshauptschule.**

[212]

Simultan- und Konfessionsschulen zusammen. Tabelle III.

Art der Klassen	Bei Beginn des Schuljahres vorhandene Klassen				
	ins- gesamt	und zwar mit			
		1—20	21—30	31—50	51—61
		Kindern			
Schuljahr 1928/29 . . . .	935	29	156	680	70
Schuljahr 1929/30					
I. Klassen . . . .	133	—	10	114	9
II. " . . . .	135	—	7	116	12
III. " . . . .	140	—	7	120	13
IV. " . . . .	150	—	7	137	6
V. " . . . .	73	—	5	66	2
VI. " . . . .	65	—	6	58	1
VII. " . . . .	60	—	9	49	2
VIII. " . . . .	76	—	40	36	—
Klassen mit mehreren Jahrgängen . . . .	44	1	10	29	4
Hilfsklassen . . . .	24	21	3	—	—
Förderklassen . . . .	33	7	14	12	—
Israelitische Bekenntn.- Sonderschule . . . .	6	2	1	3	—
Zusammen 1929/30	939	31	119	740	49

**Volkshauptschule.**

[213]

Simultan- und Konfessionsschulen zusammen. <sup>1)</sup> Tabelle IV.

Schuljahr	Schüler bei Beginn des Schuljahres nach Religion in %				Durchschnittliche Schülerzahl einer Klasse bei Beginn des Schuljahres <sup>2)</sup>
	evang.= luth.	katholisch	israe- litisch	sonstige	
1927/28	63,19	32,89	1,15	2,77	36,03
1928/29	63,89	32,23	1,26	2,89	36,79
1929/30	63,56	32,69	1,39	2,86	38,44

<sup>1)</sup> Einschließlich der Hilfsklassen für Schwachsinige. <sup>2)</sup> Ausschließlich der Hilfsklassen für Schwachsinige.

**Volkshauptschule.**

[214]

Schüleranmeldungen.

Schuljahr	a = Ev.=luth. Schulen b = Kathol. Schulen c = Simultan-schulen	Anmeldungen zu den 1. Volkshauptschulklassen			Klassen
		Knaben	Mädchen	Kinder zusammen	
1927/28	a	933	900	1 833	43
	b	548	566	1 114	26
	c	1 603	1 505	3 108	72
1928/29	Zusammen	3 084	2 971	6 055	141
	a	924	810	1 734	46
	b	541	570	1 111	26
	c	1 522	1 417	2 939	75
1929/30	Zusammen	2 987	2 797	5 784	147
	a	831	831	1 662	41
	b	527	494	1 021	27
	c	1 307	1 204	2 601	65
	Zusammen	2 665	2 619	5 284	133

215]

**Volkshauptschule. Schülerentlassungen.**

Schuljahr	Entlassungen am Schlusse des Schuljahres <sup>1)</sup>			Von 100 Entlassungen trafen auf					
	insgesamt	Knaben	Mädchen	Klasse VIII	Klasse VII	Klasse VI	eine frühere Klasse	Hilfsklassen	Förderklassen
1927/28	5 229	2 491	2 738	85,03	11,78	1,24	0,04	1,91	—
1928/29	3 516	1 692	1 824	91,44	4,86	0,66	1,45	1,59	—
1929/30	3 047	1 459	1 588	85,82	6,10	0,62	0,00	1,77	4,73

<sup>1)</sup> Die Entlassungen erfolgen für Knaben und Mädchen nach achtfährigem Schulbesuch am Schlusse des Schuljahres.

216]

**Volkshauptschule. Hilfsklassen für Schwachsinige.**

Schuljahr	Klassen bei Beginn des Schuljahres	Schüler bei Beginn des Schuljahres							Durchschnittliche Schülerzahl einer Klasse
		insgesamt	nach Geschlecht		nach Religion in %				
			Knaben	Mädchen	evang.-luth.	kath.-lisch	israelitisch	sonstige	
1927/28	25	436	242	194	61,46	36,24	0,46	1,84	17,44
1928/29	24	429	238	191	61,77	34,27	0,47	3,49	17,87
1929/30	24	407	221	186	62,90	33,66	0,25	3,19	16,95

<sup>1)</sup> Hilfsklassen für Schwachsinige befinden sich nur in Simultanschulen. Sie sind sämtlich gemischte Klassen.

217]

**Volkshauptschule. Förderklassen.**

Schuljahr	Klassen bei Beginn des Schuljahres	Schüler bei Beginn des Schuljahres							Durchschnittl. Schülerzahl einer Klasse
		insgesamt	nach Geschlecht		nach Religion in %				
			Knaben	Mädchen	evang.- luth.	katho- lisch	israeli- tisch	sonstige	
1929/30	33	906	479	427	58,50	36,76	0,11	4,63	27,45

218]

**Städtische Berufsbildungsschule.**

Schuljahr	Kurse	Schüler			Durchschnittl. Schülerzahl eines Kurses
		insge- samt	Knaben	Mäd- chen	
	bei Beginn des Schuljahres				
1927/28	617	15 774	9 137	6 637	25,56
1928/29	625	15 543	9 131	6 412	24,86
1929/30	662	15 893	8 052	7 841	24,00

219]

**Städtische Kinderpflegerinnen-Schule.**

Schuljahr	Klassen	Schülerinnen	nach Religion in %			
			ev.-luth.	kath.	isr.	sonstige
1929/30	6	137	73,73	23,35	—	2,92

**Städtische Gewerbeschule für Knaben.<sup>1)</sup>**

[220]

Schuljahr	Klassen bei Beginn des Schuljahres	Schüler bei Beginn des Schuljahres				
		insgesamt	nach Religion in %			
			evang.-luth.	katholisch	israelitisch	sonstige
1928/29	1	36	69,45	25,00	—	5,55
1929/30	2	58	77,59	20,68	—	1,72

<sup>1)</sup> Errichtet im April 1928.

**Städtische Volksbildungskurse und Städtischer Offener Arbeitsaal.**

[221]

Schuljahr	Volksbildungskurse		Offener Arbeitsaal	
	Kurse	Teilnehmer und Teilnehmerinnen	Kurse	Teilnehmerinnen
1928/29	459	4 796	234	5 042
1929/30	387	4 431	236	4 700

**Städtische höhere Handelsschule.**

[222]

Schuljahr	Klassen bei Beginn des Schul- jahres	Schüler bei Beginn des Schuljahres					Durch- schnittliche Schülerzahl einer Klasse
		insgesamt	nach Religion in %				
			evang.= luth.	katholisch	israe- litisch	sonstige	
1927/28	15	463	63,28	25,06	8,86	2,80	30,88
1928/29	13	391	64,96	26,34	7,17	1,53	30,07
1929/30	12	321	63,24	29,90	5,92	0,94	26,75

**Städtische Handelsschule für Mädchen.**

[223]

Schuljahr	Klassen bei Beginn des Schul- jahres	Schülerinnen bei Beginn des Schuljahres					Durch- schnittliche Schülerzahl einer Klasse
		insgesamt	nach Religion in %				
			evang. luth.	katholisch	israe- litisch	sonstige	
1927/28	19	648	70,98	24,23	3,55	1,24	34,10
1928/29	18	668	66,77	28,59	3,45	1,19	37,11
1929/30	18	660	67,73	27,57	2,88	1,82	36,66

**Städtische Mädchenlyzeen.**

[224]

Schuljahr	Klassen bei Beginn des Schul- jahres	Schülerinnen bei Beginn des Schuljahres					Durch- schnittliche Schülerzahl einer Klasse
		insgesamt	nach Religion in %				
			evang.= luth.	katholisch	israe- litisch	sonstige	
1927/28	41 <sup>1)</sup>	1 327 <sup>2)</sup>	66,76	15,14	15,38	2,72	32,36
1928/29	38 <sup>1)</sup>	1 211 <sup>2)</sup>	65,73	17,09	14,87	2,31	31,86
1929/30	38 <sup>1)</sup>	1 140 <sup>2)</sup>	64,74	16,93	15,09	3,24	30,00

<sup>1)</sup> Die Klassen bei Beginn des Schuljahres setzen sich zusammen 1927/28: 32, 1928/29: 30, 1929/30: 26 Klassen Höhere Mädchenschule (sechs Jahrgänge), 1927/28: 1, 1928/29: —, 1929/30: — Frauenkursus und 1927/28: 8, 1928/29: 8, 1929/30: 10 Realgymnasialkurven. <sup>2)</sup> Von den 1327 Schülerinnen 1927/28 kamen auf die Schule Labenwollstraße 531, Findelgasse-Frauentorgraben 796; von den 1211 Schülerinnen 1928/29: Labenwollstraße 493, Findelgasse-Frauentorgraben 718, von den 1140 Schülerinnen 1929/30: Labenwollstraße 475, Findelgasse-Frauentorgraben 665.

225]

**Städtisches Konservatorium der Musik.<sup>1)</sup>**

Schuljahr	Klassen bei Beginn des Schuljahres	Schüler bei Beginn des Schuljahres						
		insgesamt	nach Geschlecht		nach Religion in %			
			männlich	weiblich	evang.-luth.	katholisch	israelitisch	sonstige
1927/28	69	552	249	303	48,38	31,70	15,38	4,53
1928/29	69	556	254	302	69,78	23,38	5,57	1,27
1929/30	69	587	260	277	67,64	25,69	5,31	2,08

<sup>1)</sup> Die Schüler und Schülerinnen des Konservatoriums der Musik sind größtenteils auch schon als Besucher anderer Anstalten bei diesen mitgezählt.

226]

**Städtische Vorschule.**

Semester	Sommer-Tageschule		Sommer-Abendschule		Winter-Tageschule		Winter-Abendschule	
	Klassen	Schüler	Klassen	Schüler	Klassen	Schüler	Klassen	Schüler
	bei Beginn des Semesters							
Sommer 1927, Winter 1927/28	12	208	14	361	22	649	17	426
Sommer 1928, Winter 1928/29	14	262	23	431	19	472	27	562
Sommer 1929, Winter 1929/30	15 <sup>1)</sup>	340	25	429	19 <sup>2)</sup>	430	29 <sup>2)</sup>	571

<sup>1)</sup> Darunter die feinmechanische Lehrwerkstätte mit 1 Klasse und 16 Schülern. <sup>2)</sup> Darunter die Instaltateurschule mit 2 Klassen und 38 Schülern.

227]

**Städtische Soziale Frauenschule.<sup>1)</sup>**

Schuljahr	Klassen bei Beginn des Schuljahres	Schülerinnen bei Beginn des Schuljahres				
		insgesamt	nach Religion in %			
			evang.-luth.	katholisch	israelitisch	sonstige
1927/28	1	26	57,69	30,77	11,54	—
1928/29	2	37	51,36	35,14	8,10	5,40
1929/30	2	27	51,86	33,34	7,40	7,40

<sup>1)</sup> Errichtet am 4. Mai 1927.

228]

**Städtisches Wirtschaftslehrerinnen-Seminar.<sup>1)</sup>**

Schuljahr	Klassen bei Beginn des Schuljahres	Schülerinnen bei Beginn des Schuljahres				
		insgesamt	nach Religion in %			
			evang.-luth.	katholisch	israelitisch	sonstige
1928/29	1	16	68,75	25,00	6,25	—
1929/30	1	15	66,67	26,67	6,66	—

<sup>1)</sup> Errichtet im April 1928.

229]

**Städtisches Kindergärtnerinnen-Seminar.**

Schuljahr	Klassen bei Beginn des Schuljahres	Schülerinnen bei Beginn des Schuljahres				
		insgesamt	nach Religion in %			
			evang.-luth.	katholisch	israelitisch	sonstige
1927/28	4	126	62,70	26,98	8,75	1,59
1928/29	4	121	59,60	28,92	9,09	2,40
1929/30	4	117	61,54	27,35	9,40	1,71

230]

**Städtisches Jugend- und Hortleiterinnen-Seminar.<sup>1)</sup>**

Schuljahr	Klassen bei Beginn des Schuljahres	Schülerinnen bei Beginn des Schuljahres				
		insgesamt	nach Religion in %			
			evang.-luth.	katholisch	israelitisch	sonstige
1927/28	1	21	80,95	14,28	4,76	—
1928/29	1	21	80,96	14,28	4,76	—
1929/30	1	23	78,26	8,69	13,05	—

<sup>1)</sup> Errichtet am 1. Oktober 1927.

Privatschulen.

[231]

Bezeichnung der Schulen	Klassen	Schüler bei Beginn des Schuljahres						
		insgesamt	n. Geschlecht		nach Religion in %			
			männlich	weiblich	evang.-luth.	kath.-luth.	israe.-luth.	sonstige
Elementarschule des Instituts der Engl. Fräulein . . . . .	5	210	—	210	—	100,00	—	—
Höh. Mädchenschule des Instituts der Engl. Fräulein . . . . .	7	233	—	233	5,15	93,56	1,29	—
Mädchenlyzeum d. Inst. d. Engl. Fräulein . . . . .	10	266	—	266	5,64	92,86	1,50	—
Elementarschule d. ev.-luth. Diakonissenanstalt Neuendettelsau, Zeltnerstraße 19 . . . . .	4	194	—	194	100,00	—	—	—
Priv.-Volksschule d. ev.-luth. Diakonissenanstalt Neuendettelsau, Veilhoffstraße 24 . . . . .	4	149	—	149	100,00	—	—	—
Evangel. Höh. Mädchenschule d. ev.-luth. Diakonissenanstalt Neuendettelsau, Zeltnerstraße 19 . . . . .	8	222	—	222	100,00	—	—	—
Evangel. Höh. Mädchenschule d. ev.-luth. Diakonissenanstalt Neuendettelsau, Veilhoffstraße 24 . . . . .	6	147	—	147	100,00	—	—	—
Mädchenlyzeum d. ev.-luth. Diakonissenanstalt Neuendettelsau, Zeltnerstraße 19 . . . . .	11	363	—	363	99,17	—	—	0,83
Mädchenrealgymnasium d. ev.-luth. Diakonissenanst. Neuendettelsau, Zeltnerstr. 19 . . . . .	3	68	—	68	100,00	—	—	—
Soziale Frauenschule d. evang.-luth. Diakonissenanst. Neuendettelsau, Zeltnerstr. 19 . . . . .	1	16	—	16	100,00	—	—	—
Frauenschule der evang.-luth. Diakonissenanstalt Neuendettelsau, Zeltnerstraße 19 . . . . .	2	46	—	46	100,00	—	—	—
Elementarschule Institut Bohmann . . . . .	4	93	—	93	54,84	8,60	36,56	—
Höh. Mädchenschule Institut Bohmann . . . . .	6	102	—	102	67,65	12,75	17,64	1,86
Elementarschule von Jakob Seifensieder . . . . .	4	22	—	22	63,63	13,64	22,73	—
Realschule von Jakob Seifensieder . . . . .	6	130	130	—	65,38	25,38	8,47	0,77
Elementarschule von Dr. Behringer . . . . .	4	145	145	—	76,56	13,10	10,34	—
Nürnberger Frauenarbeits- u. Kochschule von Rötter . . . . .	25	439	—	439	80,64	15,94	1,37	2,05
Handarbeitschule von Emma Köfel . . . . .	7	352	—	352	65,35	31,25	3,40	—
Nürnberger Lehranstalt für weibl. Handarbeiten (Gobron) . . . . .	2	62	—	62	67,74	32,26	—	—
Haushaltungsschule des luth. Stützvereins . . . . .	1	24	—	24	100,00	—	—	—
Handfertigkeitschule Marie Kuhl . . . . .	2	34	29	5	91,18	8,82	—	—
Lehrlingsfortbildungsschule der Maschinenfabrik Augsburg-Nürnberg . . . . .	15	234	234	—	64,10	34,19	—	1,71
Technische Fortbildungsschule der Siemens-Schuckert-Werke . . . . .	9	201	200	1	61,69	34,33	—	3,98
Eisenbahnschule*) . . . . .	—	—	—	—	—	—	—	—
Blindenanstalt . . . . .	4	46	26	20	65,21	34,79	—	—
Unterrichtsanstalt des Vereins Merkur . . . . .	48	217	198	19	69,12	22,12	3,69	5,07
Evang.-luth. Predigerseminar Nürnberg . . . . .	1	15	15	—	100,00	—	—	—
Unterrichtsanstalt z. Erteilung v. freirelig. Jugendunterricht . . . . .	32	708	344	364	—	—	—	100,00
Privatreligionschule Adas-Israel . . . . .	11	110	49	61	—	—	100,00	—
Mädchenerziehungsheim Abg.-Schafhof*) . . . . .	3	25	—	25	100,00	—	—	—
Krankenpflegeschule des Martha-Maria-Vereins . . . . .	1	20	—	20	100,00	—	—	—
Klavierschule von Karl Dupont . . . . .	4	168	58	110	83,93	10,72	4,16	1,19
Zentralzitherschule von Fehner . . . . .	28	130	78	52	62,31	35,38	—	2,31
Musikschule Spilling . . . . .	4	65	47	18	—	—	—	—
Zusammen 1929/30 . . . . .	282	5 256 (5191 <sup>1)</sup> )	1 575	3 681	57,38	23,71	4,40	14,87
1928/29 . . . . .	260	5 385 (5325 <sup>1)</sup> )	1 600	3 785	57,09	25,28	4,67	12,96

\*) Der Prozentsatz für 1928/29 ist aus der Schülerzahl 5325, für 1929/30 aus der Schülerzahl 5191 berechnet. \*) Im Schuljahr 1929/30 wurden keine Kurse geführt. \*) Die neue Bezeichnung für die Fürsorgeerziehungsanstalt Schafhof.

232]

**Schulen insgesamt. Tabelle I.**

Schuljahr	Staats- und Kreisschulen					Städtische Schulen (einschließlich der Volksschulen und des Konseruatoriums)				
	Klassen	Schüler			Lehr- kräfte	Klassen	Schüler			Lehr- kräfte
		männl.	weibl.	zuf.			männl.	weibl.	zuf.	
	bei Beginn des Schuljahres					bei Beginn des Schuljahres				
1927/28	202	6 244	171	6 415	360	1 792	28 505	26 439	54 944	1 611 <sup>1)</sup>
1928 29	212	5 733	161	5 894	372	1 753	28 180	25 861	54 041	1 910 <sup>1)</sup>
1929/30	165	4 819	132	4 951	363	1 848	28 312	28 108	56 420	1 606 <sup>1)</sup>

<sup>1)</sup> Darunter 1927/28: 294, 1928/29: 473, 1929/30: 257 nebenamtliche Lehrkräfte.

233]

**Schulen insgesamt. Tabelle II.**

Schuljahr	Privatschulen					Schulen insgesamt <sup>1)</sup>				
	Klassen	Schüler			Lehr- kräfte	Klassen	Schüler			Lehr- kräfte
		männl.	weibl.	zus.			männl.	weibl.	zus.	
bei Beginn des Schuljahres					bei Beginn des Schuljahres					
1927/28	247	1 420	3 838	5 258	296	2 241	36 169	30 448	66 617	2 143
1928/29	260	1 600	3 785	5 385	300	2 225	35 513	29 807	65 320	2 582
1929/30	282	1 575	3 681	5 256	280	2 295	34 706	31 921	66 627	2 249

<sup>1)</sup> Wie schon an anderer Stelle gesagt, sind die Schüler und Schülerinnen des Konseratoriums der Musik größtenteils auch noch als Besucher anderer Anstalten bei diesen gezählt, so daß die angegebenen Gesamtzuschülerzahlen etwas zu groß sind.

234]

**Schulgeld.**

Schule	Zeitraum, auf den sich der angegebene Schulgeld- betrag bezieht	Betrag RM	Zeitpunkt, seit wann dieser Satz gilt
Humanistische, Real- und Reformgymnasien . . .	<b>Monatlich</b>	9,00	1. X. 1927
Oberrealschulen und Realschulen . . .	(bei 10 Schulmonaten)	9,00	1. X. 1927
Mädchenschulen, Mädchenrealschule, Mädchen- oberrealschule . . .	"	10,00	1. V. 1929
Handelschule für Mädchen . . .	"	10,00	1. V. 1929
Handelskurse für Absolventen der Mädchenschulen	"	10,00	1. V. 1929
Höhere Handelschule für Knaben . . .	"	10,00	1. V. 1929
Gewerbeschule . . .	"	9,00	1. V. 1928
Soziale Frauenschule . . .	"	12,00	1. V. 1928
Kindergärtnerinnen-Seminar . . .	"	12,00	1. V. 1928
Jugend- und Fortleiterinnen-Seminar . . .	"	12,00	1. V. 1928
Wirtschaftslehrerinnen-Seminar . . .	"	15,00	1. V. 1928
Kinderpflegerinnenschule . . .	"	1,00	1. X. 1927
Jugendhorte . . .	"	0,50	1. X. 1927
Kindergärten . . .	"	0,60	6. IV. 1925
Bauschule <sup>1)</sup> . . .	<b>wöchentlich</b>	50,00	1. X. 1927
Abendkurse . . .	für 1 Semester	1,50	1. X. 1925
Volkshochschule <sup>2)</sup> . . .	für 1 Semesterwochenstunde	3,00	1. IX. 1926
Offener Zeichen- und Arbeitsaal <sup>3)</sup> . . .	für 1 Jahreswochenstunde	3,00	1. IX. 1926
Volkshochschule . . .	"	3,00	1. IX. 1926
	für 1 Trimesterwochenstunde, für 1 Vortragsreihe	1,50	1. I. 1929
	für 1 Arbeitsgemeinschaft, für 1 Trimesterwochenstunde	3,00	1. I. 1929
Hochschule für Wirtschafts- und Sozialwissenschaften (Handelshochschule) . . .	für 1 Semesterwochenst. u. folgd.	5,00	1. V. 1927

<sup>1)</sup> Gastzuschüler zahlen für ein Wahlfach 10,00 RM pro Semester, bei mehr als ein Wahlfach den vollen Betrag von 50,00 RM pro Semester. Für die Teilnahme an den Vermessungsübungen wird eine Gebühr von 5,00 RM je Semester erhoben. Für Wahlfächer sind für die Halbjahreswochenstunde 5,00 RM zu zahlen. <sup>2)</sup> Für Tageschule jährlich 50,00 RM.

Schule	Zeitraum, auf den sich der angegebene Schulgeld- betrag bezieht	Betrag R.M.	Zeitpunkt, seit wann dieser Satz gilt
<b>Konservatorium der Musik:</b>			
<b>I. Vollschüler<sup>*)</sup>:</b>			
1. Für Sologesang (Nebenfächer: Klavier, Chorgesang, Harmonie- lehre bzw. Kontrapunkt, Musik- geschichte)	<b>Monatlich</b> (einschließlich sämtlicher Nebenfächer)	12,00	15. IX. 1927
2. Für Klavier (Nebenfächer: Theorie, Chorgesang, Musikge- schichte, Ensemblepiel, Pädagogik)		10,00	15. IX. 1927
3. Für Violine, Cello (Nebenfächer: Klavier, Theorie, Chorgesang, Musikgeschichte, Kammermusik, Orchesterpiel)		je 8,00	15. IX. 1927
4. Für Harfe (Nebenfächer wie bei 3)		12,00	15. IX. 1927
5. Für Orgel (Nebenfächer wie bei 3, doch ohne Klavier)		10,00	15. IX. 1927
6. Für Kontrabaß und die übrigen Orchesterinstrumente (Neben- fächer: Klavier — außer Orgel —, Theorie, Chorgesang, Musik- geschichte, Kammermusik, Or- chesterpiel <sup>4)</sup> )		je 6,00	15. IX. 1927
7. Opernschule inklusive sämtlicher Nebenfächer		25,00	15. IX. 1927
8. Opernchorschule inkl. sämtlicher Nebenfächer		15,00	15. IX. 1927
<b>II. Gastschüler:</b>			
1. Für Sologesang	<b>Monatlich</b>	15,00	15. IX. 1927
2. Für Klavier, Violine, Cello und Harfe		je 12,00	15. IX. 1927
3. Für Kontrabaß und Blas- instrumente		je 8,00	15. IX. 1927
4. Für Orgel		12,00	15. IX. 1927
<b>III. Vorschüler<sup>*)</sup>:</b>			
Für Klavier, Violine und Cello	<b>Monatlich</b>	je 10,00	15. IX. 1927
Außerdem können sich Gastschüler, ohne ein Instrumentalfach belegt zu haben, an folgenden Fächern beteiligen:			
1. Chorgesang für mutierte und un- mutierte Stimmen, verbunden mit Musikdiktat	<b>Monatlich</b>	2,00	15. IX. 1927
2. Gemischter Chor		1,00	15. IX. 1927
3. Elementartheorie (allgemeine Musiklehre)		3,00	15. IX. 1927
4. Harmonielehre		6,00	15. IX. 1927
5. Kontrapunkt		8,00	15. IX. 1927
6. Kompositionslehre <sup>4)</sup>		10,00	15. IX. 1927
7. Partiturspiel und Dirigierübungen		6,00	15. IX. 1927
8. Musikgeschichte		3,00	15. IX. 1927
9. Gesangsmethodik		6,00	15. IX. 1927
10. Deklamation u. Operndramaturgie		je 6,00	15. IX. 1927
11. Partienstudium und dramatischer Unterricht		je 6,00	15. IX. 1927
12. Orchesterpiel		1,00	15. IX. 1927
Auswärtige bezahlen 25 % Zuschlag			

<sup>\*)</sup> Vollschüler können nur solche werden, die im Hauptfach mindestens die Mittelstufe beherrschen, also beispielsweise im Klavier: Examen-Gründen und für die Violine: Kreuzer-Gründen.

<sup>4)</sup> Belegt ein Streicher noch ein Blasinstrument oder ein Bläser ein Streichinstrument als Nebenfach, so erhöht sich das Schulgeld um 3,00 R.M. <sup>5)</sup> Vorschüler sind zum Besuche des Chorgesanges für unmutierte Stimmen oder der allgemeinen Musiklehre verpflichtet (ohne Erhöhung des Schulgeldes). Für andere Instrumente werden Vorschüler nicht angenommen. <sup>6)</sup> Werden diese Fächer von Vollschülern als Nebenfächer belegt, berechnet sich hierfür 50 Prozent Ermäßigung.

235

# Hauptamtliches Lehrpersonal der Volkshauptschule.

Jahr	Seminaristisch gebildete Volksschullehrer								Volksschulfachlehrer			Zusammen
	Oberlehrer	Oberlehrerinnen	Hauptlehrer	Hauptlehrerinnen	Lehrer	Lehrerinnen	Hilfslehrer	Hilfslehrerinnen	Handarbeits- Hauptlehrerinnen	Handarbeits- Lehrerinnen	Religiösa- lehrer	
1928 (31. Dezember)	217	11	288	65	203	125	6	6	72	26	4	1 023
1929 (31. Dezember)	220	10	302	93	178	102	6	8	74	21	4	1 018

236

## Lehrpersonal der städtischen Schulen.

Bezeichnung der Stellen	Städt. Schulleistungen für Volksschüler	Lehrpersonal nach dem Stande vom 31. Dezember 1929															Zusammen	
		Berufs- fortbildungsschule	Gewerbeschule i. Knaben	Schulwerkstätten	Vollzeitschulungskurse mit offenem Geleisenaal	Offener Arbeitsaal	Mädchen-Lngeen	Handelschule für Mädchen	Soziale Frauenschule	Kindergärtnerinnen- Seminar	Wirtschaftslehreerinnen- Seminar	Kinders-Plagerinnenichule	Höhere Handelschule	Haushchule	Konseruatorium d. Musik	Hochschule i. Wirtschaftsk- und Sozialwissenschaften (Handelschule)		Vollshochschule
A. Im Hauptamt (ein- schlielich Dienstvertr.- Behrkräfte)																		
Akademisch gebildete Direktoren . . . . .	—	—	—	—	—	—	2	—	—	—	—	—	1	1	1	1	1	7
Lehrer . . . . .	2	—	—	3	7	—	28	2	—	—	—	—	16	27	15	13	1	114
Lehrerinnen . . . . .	—	—	—	—	—	—	5	—	—	—	—	—	—	—	3	—	—	8
Seminaristisch gebildete Direktoren . . . . .	—	7	—	—	—	—	—	1	1	—	—	—	—	—	—	—	—	9
Lehrer . . . . .	—	78	2	—	6	—	12	13	—	—	—	—	2	1	—	—	—	114
Lehrerinnen . . . . .	—	38	—	—	—	—	—	5	—	—	—	3	—	—	—	—	—	46
Sonstige Direktoren . . . . .	—	—	—	—	1	1	—	—	—	—	—	—	—	—	—	—	—	2
Lehrer . . . . .	—	6	—	31	6	—	—	—	—	—	—	—	—	2	2	—	—	47
Lehrerinnen . . . . .	1	23	—	—	5	21	15	5	—	2	1	2	—	—	4	—	—	79
Zusammen A	3	152	2	34	25	22	62	26	1	2	1	5	19	31	25	14	2	426
B. Im Nebnamt																		
Akademisch gebildete Lehrer . . . . .	3	2	1	—	9	—	3	3	6	4	—	—	—	6	1	16	36	90
Lehrerinnen . . . . .	1	—	—	—	—	2	—	—	3	1	1	—	—	—	—	—	3	11
Sonstige Lehrer <sup>1)</sup> . . . . .	28	125	—	23	26	—	1	—	1	2	—	—	5	13	13	—	11	248
Lehrerinnen . . . . .	6	51	—	—	9	39	1	—	4	3	—	1	—	—	5	—	7	126
Zusammen B	38	178	1	23	44	41	5	3	14	10	1	1	5	19	19	16	57	475

<sup>1)</sup> Außerdem 67 Sachverwalter und 16 Hilfschullehrer.



## Städtische Lehrkräfte.

[237

Besoldungsgruppen			Monatl. Gesamtbefoldung <sup>1)</sup> einer				Zahl der Dienstjahre, nach denen das Endgehalt erreicht wird	Ende 1929 waren in der betreffenden Gruppe vorhanden
neu	alt	entsprechende Besoldungsgruppe des bayr. Staates	ledigen Lehrkraft		verheirat. Lehrkraft			
			Anfangsstufe RM	Endstufe RM	Anfangsstufe RM	Endstufe RM		
Ab 1. Okt. 1927								
B 1	XIII	1 a	784,00	1 164,00	814,00	1 194,00	8	.
	XIII	1 d	675,67	997,33	705,67	1 027,33	10	.
" 2	XII	2 a	667,33	892,33	697,33	922,33	12	.
" 3	XII	2 b	534,00	834,00	564,00	864,00	16	.
" 4	XI	2 d	559,00	784,00	589,00	814,00	14	.
" 5	X	2 f	461,00	709,00	484,00	739,00	14	.
" 6	X	2 g	461,00	734,00	484,00	764,00	16	.
" 7	X	3 a	461,00	667,33	484,00	697,33	12	.
" 8	IX	4 a	402,67	544,33	425,67	567,33	12	.
" 9	VIII	4 b von der 3. Stufe an	319,50	477,67	336,00	500,67	16	.
" 10	VII	4 b bis zur 7. Stufe	277,83	411,00	294,33	434,00	12	.
" 11	VI	6	244,50	344,50	261,00	361,00	16	.
Außerdem Vertragslehrkräfte			wie oben		wie oben		wie oben	.
Ab 1. Apr. 1929								
B 1	XIII	1 a	784,00	1 164,00	814,00	1 194,00	8	2
" 2	XII	2 a	667,33	892,33	697,33	922,33	12	22
" 4	XI	2 d	559,00	784,00	589,00	814,00	14	72
" 5	X	2 f	461,00	709,00	484,00	739,00	14	132
" 8	IX	4 a	402,67	544,33	425,67	567,33	12	74
" 9	VIII	4 b von der 3. Stufe an	319,50	477,67	336,00	500,67	16	27
" 10	VII	4 b bis zur 7. Stufe	277,83	411,00	294,33	434,00	12	22
" 11	VI	6	244,50	344,50	261,00	361,00	16	13
Außerdem Vertragslehrkräfte			wie oben je nach Gruppeneinreihung					56

<sup>1)</sup> Die Gesamtbefoldung besteht aus Grundgehalt und Wohnungsgeldzuschuß. Als Kinderzuschläge werden gewährt für das 1. und 2. Kind monatlich je 20 RM, für das 3. und 4. Kind monatlich je 25 RM und für das 5. und jedes weitere Kind monatlich je 30 RM. Ledige Lehrkräfte erhalten nach Vollendung des 45. Lebensjahres die Bezüge für Verheiratete. Die angegebenen Gehaltsätze gelten gleichmäßig für männliche und weibliche Lehrkräfte. Die Besoldungsgruppen B 3, 6 und 7 sind ab 1. April 1929 weggefallen, bis 31. März 1929 wurde die Gruppe 6 als Leergruppe geführt.

## XII. Bildung und Unterhaltung.

### Stadththeater.

(Neues und Altes Stadththeater.)

Spielzeit	Künstlerpersonal							Sonstiges Personal		
	für Oper und Operette					für Schau- und Lustspiel		Büro- vorstände, technisch., Verwal- tungs- u. Kassen- personal	Bühnen- u. Ver- stätt- angestellte und -arbeiter	Logen- schließer, Garde- robfrau- und Vor- stellungs- aushilfen
	Sän- ger <sup>1)</sup>	Sän- gerin- nen	Chor- <sup>2)</sup>	Bal- lett- <sup>3)</sup>	Or- chester- <sup>3)</sup>	Schau- spieler <sup>4)</sup>	Schau- spiele- rinnen			
1926/27	21	15	58	7	93	20	10	32	111	66 <sup>5)</sup>
1927/28	21	16	57	8	93	20	10	32	111	66 <sup>5)</sup>
1928/29	22	16	58	10	97	18	11	32	116	66 <sup>5)</sup>

<sup>1)</sup> Einschließlich der Spielleiter der Oper und Operette. <sup>2)</sup> Einschließlich Inspizienten und Souffleuren. <sup>3)</sup> Einschließlich der Kapellmeister. <sup>4)</sup> Einschließlich der Spielleiter des Schauspiels. <sup>5)</sup> Außerdem je 25 Logenschließer und Garderobefrauen beim Stadththeater Fürth.

239]

### Neues Stadththeater.

Tabelle 1.

Spielzeit	Vorstellungen			Es wurden aufgeführt				Platz- mieter
	in	außer	zu- sammen	Opern	Operetten, Sing- spiele, Possen mit Gesang	Dramen, Schau- spiele, Trauer- spiele	Lustspiele, Kombi- dien, Schwänke	
	Platzmiere							
1926/27 <sup>1)</sup>	138	235	373	175	178	1	1 <sup>2)</sup>	1 768 <sup>3)</sup>
1927/28 <sup>4)</sup>	138	233	371	202	170	—	1 <sup>5)</sup>	1 682 <sup>6)</sup>
1928/29 <sup>7)</sup>	138	232	370	186	170	2	— <sup>8)</sup>	1 528 <sup>9)</sup>

<sup>1)</sup> Spielzeit vom 14. September 1926 bis 27. Juli 1927. <sup>2)</sup> Außerdem 13 Ballettaufführungen, 4 Pantomimen, 17 Aufführungen für Kinder und 1 Festkonzert. <sup>3)</sup> Eingerichtet waren 6 Platzmieten-Reihen zu je 23 Vorstellungen. <sup>4)</sup> Spielzeit vom 15. September 1927 bis 13. Mai 1928 und 11. Juni bis 31. August 1928. <sup>5)</sup> Außerdem 10 Ballett- und Tanzpantomimen, 16 Aufführungen für Kinder. <sup>6)</sup> Eingerichtet waren 6 Platzmieten-Reihen zu je 23 Vorstellungen. <sup>7)</sup> Spielzeit vom 20. September 1928 bis 27. Juli 1929. <sup>8)</sup> Außerdem je 5 Orchester- und Ballettaufführungen und 15 Kindervorstellungen. <sup>9)</sup> Eingerichtet waren 6 Platzmieten-Reihen zu je 23 Vorstellungen und eine gemischte Platzmiere mit 6 musikalischen Aufführungen.

## Neues Stadttheater.

[240]

Tabelle II. Spielzeit 1928/29.

Vorlaufende Nr.	Name des Verfassers und Titel des Stückes	Vorstellungen in der Spiel- zeit 1928/29			Besucher einschl. der Platzmieter	Durchschnittliche Besucherzahl einer Vorstellung	Bemerkungen (Bezeichnung der Gäfte, Angabe ob Ur- oder Erstaufführung usw.)
		zusammen	davon				
			in Platz- miete	Gespiels- vorstellg.			
I. Opera.							
1	Adam: König für einen Tag . . .	3	1	—	3 563	1 188	
2	Auber: Fra Diabolo . . . . .	3	1	—	3 281	1 094	
3	Beethoven: Fidelio . . . . .	7	4	—	6 312	902	
4	Boieldieu: Die weiße Dame . . .	6	4	—	5 158	860	
5	Dohnanyi: Der Tenor . . . . .	11	6	—	12 727	1 157	Deutsche Uraufführung
6	Feilitzsch: Die rote Fackel . . . .	4	3	—	3 284	821	
7	Frankenstein: Xi-Tai-Pe . . . . .	4	3	1	2 422	606	Einmal Jovita Fuentes, Japan
8	Galéby: Die Jüdin . . . . .	2	2	—	1 453	727	
9	Gumperdinck: Hänsel und Gretel .	6	1	—	7 255	1 209	
10	Leoncavallo: Der Bajazzo . . . .	(3)	(2)	1	—	—	Einmal Celestino Carobe, Spanien Dazu dreimal Mascagni: Cavalleria rusticana
11	Lorzing: Undine . . . . .	12	1	—	13 149	1 096	
12	Mascagni: Cavalleria rusticana .	3	2	—	2 421	807	
13	Mozart: Die Zauberflöte . . . . .	10	6	—	7 877	788	
14	Offenbach: Hoffmanns Erzählungen	9	5	1	7 971	886	Einmal Paul Bender, National- theater München
15	Pfifner: Der arme Heinrich . . . .	3	3	1	2 224	741	Einmal Willy Zillen, Leipzig
16	Poldini: Hochzeit im Fasching . .	1	—	1	1 111	1 111	Einmal Kgl. Opernhaus, Budapest
17	Puccini: Madame Butterfly . . . .	15	6	2	13 146	876	Zweimal Jovita Fuentes, Japan
18	" Turandot . . . . .	1	—	—	1 389	1 389	Einmal Kgl. Opernhaus, Budapest
19	Smetana: Die verkaufte Brant . . .	8	4	—	9 807	1 226	
20	Strauß: Der Rosenkavalier . . . . .	4	—	—	4 233	1 058	
21	" Die ägyptische Helena . . . . .	7	6	1	6 427	918	Einmal Richard Strauß
22	" Elektra . . . . .	1	1	—	528	528	
23	Verdi: Der Troubadour . . . . .	9	2	—	9 828	1 092	
24	" Macbeth . . . . .	5	3	—	3 860	772	
25	" Othello . . . . .	3	2	—	2 361	787	
26	" Rigoletto . . . . .	7	2	—	7 207	1 030	
27	Wagner, R.: Die Meisterfinger von Nürnberg . . . . .	4	1	—	3 080	770	
28	" Die Walküre . . . . .	6	6	—	4 308	718	
29	" Lohengrin . . . . .	5	3	—	4 267	853	
30	" Rienzi . . . . .	3	2	—	3 075	1 025	
31	" Tannhäuser . . . . .	4	3	—	2 813	703	
32	Wagner, S.: An allem ist Hütchen schuld	3	3	—	2 231	744	
33	Weber: Eurypathe . . . . .	5	4	—	3 804	761	
34	Weill: Der Zar läßt sich fotografieren	5	5	—	3 228	646	Dazu je fünfmal Strawinskij: Der Feuervogel; Strawinskij: Feuerwerk
35	Wolf-Ferrari: Sly . . . . .	4	4	—	2 602	651	
Insgesamt		183	99	8	168 402	920	
Zahl der dabei aufgeführten Stücke		186	101				

Fortlaufende Nr.	Name des Verfassers und Titel des Stückes	Vorstellungen in der Spielzeit 1928/29			Besucher einschl. der Platzmieter	Durchschnittliche Besucherszahl einer Vorstellung	Bemerkungen (Bezeichnung der Gäfte, Angabe ob Ur- oder Erstaufführung usw.)
		zusammen	davon				
			in Platz- miete	Gastspiel- vorstellgn.			
II. Operetten.							
1	Usher: Soheit tanzt Walzer . . .	7	—	—	7 115	1 016	Erstaufführung Einmal Hubert Marischka, Theater an der Wien
2	" La Barberina . . .	5	3	—	3 500	700	
3	" Meine entzückende Frau . .	4	2	—	3 405	851	
4	Chsler: Der lachende Chemann .	10	3	—	10 947	1 095	Erstaufführung Erstaufführung
5	" Die gold'ne Meisterin . .	6	—	—	6 533	1 089	
6	Fall: Die Dollarprinzessin . .	12	3	—	13 255	1 105	
7	Gilbert: Katja, die Tänzerin . .	4	—	—	4 310	1 078	
8	Kalman: Die Herzogin von Chicago	25	6	1	27 203	1 088	
9	" Gräfin Mariza . . .	12	—	—	12 896	1 075	
10	Kollo: Mh-Polly . . .	8	1	—	6 205	776	
11	Künneke: Lady Hamilton . . .	8	4	—	6 375	797	
12	Lanner: Mit Wien . . .	13	3	—	15 555	1 197	
13	Behar: Der Graf von Luxemburg .	2	—	—	2 635	1 318	
14	" Die lustige Witwe . . .	14	1	—	11 795	843	
15	Offenbach: Die Großherzogin von Gerolstein . . .	4	2	—	4 278	1 070	Erstaufführung Erstaufführung
16	Schubert-Berté: Das Dreimäderl- haus . . .	16	2	—	18 975	1 186	
17	Stolz: Mädi . . .	11	2	—	12 205	1 110	
18	Strauß: Hochzeit in Hollywood . .	5	3	—	4 929	986	
19	Strauß: Tagliastro in Wien . .	2	1	—	1 683	842	
20	" Tausend und eine Nacht . .	2	1	—	1 706	853	
	Zusgesamt	170	37	1	175 505	1 033	
	Zahl der dabei aufgeführten Stücke	170	37				
III. Lustspiele, Komödien.							
1	Hirschfeld: Die Frau, die jeder sucht	1	1	—	587	587	Dazu je fünfmal Weiß: Der Zar läßt sich fotografieren Strawinsky: Feuerwerk Dazu je fünfmal Weiß: Der Zar läßt sich fotografieren Strawinsky: Der Feuervogel
2	Shaw: Eltern und Kinder . . .	1	1	—	489	489	
	Zusgesamt	2	2	—	1 076	538	
IV. Ballett- und sonstige Aufführungen.							
1	Strawinsky: Der Feuervogel . .	(5)	(5)	—	—	—	
2	" Feuerwerk . . .	(5)	(5)	—	—	—	
	Zusgesamt	(10)	(10)	—	—	—	
V. Kindervorstellungen.							
1	Erlenbach-Engerer: Das trohige Prinzgelein . . .	15	—	—	17 957	1 197	
	Vorstellungen insgesamt 1928/29	370	138	9	362 940	981	
	1927/28	371	138	21	399 541	1 077	
	Zahl der dabei aufgeführten Stücke						
	1928/29	383	150				
	1927/28	399	154				

## Altes Stadttheater.

[241]

Tabelle I.

Spielzeit	Vorstellungen			Es wurden aufgeführt				Platzmieter
	in	außer	zusammen	Dramen, Schauspiel-, Trauerspiele	Lustspiele, Komödien, Schwänke	Opern	Operetten, Singspiele, Possen mit Gesang	
	Platzmiete							
1926/27 <sup>1)</sup>	144	240	384	194	223	9	17 <sup>2)</sup>	857 <sup>3)</sup>
1927/28 <sup>4)</sup>	144	226	370	148	228	8	3 <sup>5)</sup>	958 <sup>6)</sup>
1928/29 <sup>7)</sup>	144	220	364	195	165	9	4 <sup>8)</sup>	1 071 <sup>9)</sup>

<sup>1)</sup> Spielzeit vom 1. September 1926 bis 27. Juli 1927. <sup>2)</sup> Außerdem 11 Aufführungen für Kinder, 4 Vorträge und 1 Tanzdarbietung. <sup>3)</sup> Eingrichtet waren 6 Platzmieter-Reihen zu je 24 Vorstellungen. <sup>4)</sup> Spielzeit vom 13. September 1927 bis 29. Juli 1928. <sup>5)</sup> Außerdem 18 Vorstellungen für Kinder, 2 Vorträge und 3 Tanzpantomimen. <sup>6)</sup> Eingrichtet waren 6 Platzmieter-Reihen zu je 24 Vorstellungen. <sup>7)</sup> Spielzeit vom 1. September 1928 bis 14. Juli 1929. <sup>8)</sup> Außerdem 1 Ballettaufführung und 13 Kindervorstellungen. <sup>9)</sup> Eingrichtet waren 6 Platzmieter-Reihen zu je 24 Vorstellungen und eine gemischte Platzmieter mit 6 Schauspiel-aufführungen.

## Altes Stadttheater.

[242]

Tabelle II. Spielzeit 1928/29.

Fortlaufende Nr.	Name des Verfassers und Titel des Stückes	Vorstellungen in der Spiel- zeit 1928/29			Besucher einschl. der Platzmieter	Durchschnittliche Besucherzahl einer Vorstellung	Bemerkungen (Bezeichnung der Gäfte, Angabe ob Ur- oder Erstaufführung usw.)
		zusammen	davon				
			in Platz- miete	Schauspiel- Vorstellung			
	I. Dramen, Schauspiele, Trauerspiele.						
1	Barlach: Der arme Beter . . .	5	4	—	1 529	306	Erstaufführung
2	Becker: Der Brückengeist . . .	(3)	(3)	—	—	—	Erstaufführung, dazu dreimal France: Crainquebille
3	Feuchtwanger: Kalkutta, 4. Mai .	8	6	—	3 132	392	Erstaufführung
4	France: Crainquebille . . . . .	3	3	—	1 032	344	Erstaufführung, dazu dreimal Becker: Der Brückengeist
5	Frank: Karl und Anna . . . . .	6	4	—	2 674	446	Erstaufführung
6	„ Perlenkomödie . . . . .	14	5	—	5 880	420	Erstaufführung
7	Geraldby: Robert und Marianne .	2	—	2	1 128	564	Zweimal Reinhardt-Bühnen, Berlin
8	Goethe: Faust, 1. Teil . . . . .	8	2	—	4 136	517	
9	Hauptmann: Michael Kramer . .	6	4	—	2 829	472	
10	Herzog: Byzanz . . . . .	11	4	—	5 505	500	
11	Lessing: Emilia Galotti . . . . .	12	5	—	6 080	507	
12	Mell: Das Nachfolge-Christi-Spiel	9	6	—	5 113	568	Erstaufführung
13	Menzel: Loboggan . . . . .	8	4	—	3 946	493	Erstaufführung
14	Meier-Förster: Alt-Heidelberg .	10	—	—	4 188	419	
15	Molnar: Olympia . . . . .	13	3	—	6 016	463	Erstaufführung
16	Ortner: Meier Helmbrecht . . . .	10	6	—	4 164	417	Erstaufführung
17	Schönherr: Der Judas von Tirol	9	3	—	4 852	539	Erstaufführung
18	Shakespeare: Der Londoner verlorene Sohn . . .	4	4	—	1 770	443	Erstaufführung
19	„ Hamlet . . . . .	14	4	—	7 650	546	
20	Shaw: Kapitän Brassbonds Be- freiung . . . . .	1	—	1	363	363	Einmal Friedrich Rabhler und seine Fehdmer mit Ensemble
21	Strindberg: Erich XIV. . . . .	8	6	—	3 083	385	Erstaufführung

Fortlaufende Nr.	Name des Verfassers und Titel des Stückes	Vorstellungen in der Spiel- zeit 1928/29			Besucher einschl. der Platzmieter	Durchschnittliche Besucherzahl einer Vorstellung	Bemerkungen (Bezeichnung der Gäfte, Angabe ob Ur- oder Erstaufführung usw.)	
		zusammen	davon					
			in Plätze- miete	Gastplätze vorstellgn.				
22	Sudermann: Johannisfeuer . . . . .	5	—	—	3 278	656	Einmal Friedrich Rathler und Helene Fehdmer mit Ensemble Erstaufführung Erstaufführung	
23	Tolstoi: Und das Licht scheint in der Finsternis . . . . .	1	—	1	404	404		
24	Wilde: Eine Frau ohne Bedeutung	11	4	—	5 621	511		
25	Zuckmayer: Katharina Knie . . . . .	11	6	—	5 860	533		
26	" Schinderhannes . . . . .	8	—	—	954	318		
	Insgesamt	192	83	4	91 187	475		
	Zahl der dabei aufgeführten Stücke	195	86					
	II. Lustspiele, Komödien, Schwänke, Volksstücke.							
1	Blume: Feurio . . . . .	14	4	—	6 476	463		Erstaufführung
2	Girschfeld: Die Frau, die jeder sucht	10	4	—	5 512	551		
3	Jerome: Nicholas Snyders und seine Seele . . . . .	6	4	—	2 290	382	Urstaufführung	
4	Ramare: Leinen aus Irland . . . . .	13	—	—	5 639	434		
5	Langer: Das Kamel geht durch das Nadelöhr . . . . .	1	1	—	398	398	Erstaufführung	
6	Maughan: Wann kommst du wieder?	6	5	—	2 920	487		
7	Mohr: Platingruben in Tulpin . . . . .	6	4	—	2 672	445		
8	Molière: Der eingebildete Kranke	(19)	(6)	—	—	—	Dazu neunzehnmal Molière: Tartüff Dazu neunzehnmal Molière: Der eingebildete Kranke	
9	" Tartüff . . . . .	19	6	—	10 072	530		
10	Merz und Mayer: Meine liebe, dumme Mama . . . . .	11	6	—	5 120	465	Erstaufführung	
11	Presber und Stein: Eifelott von der Pfalz . . . . .	1	—	1	567	567		
12	Shakespeare: Der Widerspenstigen Zähmung . . . . .	25	6	—	13 998	560	Einmal Hermine Körner (Dresden) mit Mitgliedern des Münchner Schauspielhauses Erstaufführung	
13	" Ein Sommernachts- traum . . . . .	7	2	—	3 386	484		
14	Shaw: Eltern und Kinder . . . . .	12	6	—	5 485	457		
15	" Fannys erstes Stück . . . . .	3	2	—	1 574	525		
16	Thoma: Moral . . . . .	12	4	—	6 980	582		
	Insgesamt	146	54	1	73 089	501		
	Zahl der dabei aufgeführten Stücke	165	60					
	III. Opern.							
1	Glück: Die Pilger von Mekka . . . . .	4	3	—	1 889	472	Erstaufführung Einmal Wiener Sängerknaben	
2	Mozart: Bastien und Bastienne . . . . .	1	—	1	435	435		
3	Schubert: Der treue Soldat . . . . .	4	3	—	1 489	372		
	Insgesamt	9	6	1	3 813	424		

Fortlaufende Nr.	Name des Verfassers und Titel des Stückes	Vorstellungen in der Spiel- zeit 1928/29			Besucher einschl. der Platzmieter	Durchschnittliche Besuchergahl einer Vorstellung	Bemerkungen (Bezeichnung der Gäfte, Angabe ob Ur- oder Erstaufführung usw.)
		zusammen	davon in Platz- miete	davon Gastspiel- vorstellg.			
	IV. Operetten, Sing- spiele, Revuen.						
1	Stein: Das Versprechen hinterm Herz . . . . .	1	1	—	332	332	Dazu einmal Bajer: Die Puppenfee Dreimal Max Reinhardt-Revue
2	Spoliansky: Es liegt in der Luft . Insgesamt	3	—	3	1 547	516	
		4	1	3	1 879	470	
	V. Ballett.						
1	Bajer: Die Puppenfee . . . . .	(1)	(1)	—	—	—	Dazu einmal Stein: Das Ver- sprechen hinterm Herz
	VI. Kindervorstellungen.						
1	Krid: Krampuzi und Prinzessin Willut . . . . .	13	—	—	7 581	583	
	Vorstellungen insgesamt 1928/29	364	144	9	177 549	488	
	1927/28	370	144	19	183 193	495	
	Zahl der dabei aufgeführten Stücke 1928/29	387	154				
	1927/28	410	151				

## Lichtspieltheater.

Tabelle I.

[243]

Stadtgegend	Im Laufe des Jahres waren Lichtspieltheater vorhanden		Gesamt- betriebs- zeit in Tagen	Besucher- zahl ... Personen	Zahl der am Ende des Jahres vor- handenen Plätze im		Luft- barkeits- steuer in RM
	ins- gesamt	davon neu- entstand.(+) oder einge- gangene (—)			kleinsten	größten	
<b>Jahr 1929</b>							
Innenstadt Sebalb . . .	—	—	—	.	—	—	—
Außenstadt Sebalb Ost .	5	+ 1	1 169	.	114	493	14 908,70
" " West .	2 <sup>1)</sup>	—	568	.	186	493	3 174,70
Innenstadt Lorenz . . .	6	— 2	2 160	.	181	960	124 030,72
Außenstadt Lorenz Ost .	6	—	2 160	.	210	2 039	121 756,49
" " West .	6 <sup>2)</sup>	—	2 160	.	256	737	78 565,01
Einberleibte Vororte Sebalb	1	—	102	.	238	238	288,39
Einberleibte Vororte Lorenz	1	—	148	.	110	110	410,84
Gesamtstadt 1929	27	— 1	8 467	3 116 245	110	2 039	343 134,85
" 1928	28	+ 2	8 854	3 266 761	110	2 039	371 744,43 <sup>3)</sup>

<sup>1)</sup> Die hier enthaltene Bilderbühne ist steuerfrei. <sup>2)</sup> Das hier enthaltene Verkehrsmuseum ist steuerfrei.<sup>3)</sup> Berichtigt.

244]

**Lichtspieltheater.**
**Tabelle II.**

Größengruppen	Kinost. in dieser Größe	Gesamtzahl der Plätze	Spielzeit in Tagen		Die Jahreseinnahme an Auftrittssteuer betrug										insgesamt	Durchschnittliche Steuerleistung eines Kinos pro Tag
					insgesamt	durchschnittl. für 1 Kino	bis 1500 M.	über 1500 bis 3000 M.	über 3000 bis 5000 M.	über 5000 bis 10000 M.	über 10000 bis 20000 M.	über 20000 bis 50000 M.	über 50000 M.			
			bei . . . Lichtspieltheatern													
Jahre 1929																
101— 200 Plätze .	5	753	1 236	247	1	2	1	1	—	—	—	14 074, <sup>58</sup>	11, <sup>39</sup>			
201— 300 „ .	11	2 828	3 602	327	1	1	2	5	2	—	—	73 680, <sup>27</sup>	20, <sup>46</sup>			
301— 500 „ .	6 <sup>1)</sup>	2 326	1 829	305	1	—	—	—	2	1	—	52 913, <sup>19</sup>	28, <sup>83</sup>			
501—2100 „ .	5	5 094	1 800	360	—	—	—	—	1	2	2	202 466, <sup>81</sup>	112, <sup>48</sup>			
Zusammen 1929	27	11 001	8 467	314	3	3	3	6	5	3	2	348 134, <sup>86</sup>	40, <sup>83</sup>			
1928	28 <sup>1)</sup>	12 302	8 864	317	3	2	4	5	8	3	1	371 744, <sup>43 2)</sup>	41, <sup>94</sup>			

<sup>1)</sup> Das hier mitenthaltene Lichtspieltheater des Verkehrsmuseums und die Bilderbühne sind steuerfrei. <sup>2)</sup> Berichtigt.

245]

**Besuch der Neuen Bilderbühne durch die städtischen Schulen.**

Jahr	Volks Hauptschule			Berufsbildungsschule			Städt. höhere Lehranstalten		
	Besuchte Vorstellungen	Beteiligte		Besuchte Vorstellungen	Beteiligte		Besuchte Vorstellungen	Beteiligte	
		Klassen	Schüler		Kurse	Schüler		Klassen	Schüler
1927	56	982	32 142	84	1 563	33 237	11	161	5 104
1928	37	643	21 050	84	1 586	32 306	3	57	1 383
1929	27	413	15 573	84	1 610	30 996	5	68	1 991

246]

**Besuch der Kulturfilmbühne des Verkehrsmuseums Nürnberg durch die städtischen Schulen.**

Jahr	Volks Hauptschule			Städt. höhere Lehranstalten		
	Besuchte Vorstellungen	Beteiligte		Besuchte Vorstellungen	Beteiligte	
		Kurse	Schüler		Klassen	Schüler
1927	31	329	11 083	6	61	2 225
1928	31	312	10 482	5	77	2 231
1929	34	331	12 053	—	—	—



## Vereine, Gesellschaften, Innungen.

[247]

Art der Vereinigungen	Ende 1927	Ende 1928	1929		
			Zugang	Abgang	Stand am Jahreschluß
Ärztliche und tierärztliche Vereine . . . . .	25	25	—	—	25
Berufs- und Fachvereine . . . . .	296	302	8	5	305
Gesellige Vereine . . . . .	793	792	19	10	801
Innungen, freie . . . . .	16	16	1	—	17
"    Zwangs- . . . . .	26	29	1	—	30
Kirchliche und religiöse Vereine . . . . .	166	169	2	3	168
Kranken-, Begräbnis- u. sonst. Unterstützungsver. . . . .	24	25	—	1	24
Loß-, Spar- und Darlehensvereine . . . . .	47	47	1	2	46
Musik- und Gesangsvereine . . . . .	197	196	3	5	194
Politische Vereine . . . . .	51	54	1	3	52
Radsahrervereine . . . . .	52	55	1	5	51
Scharfschützengesellschaften . . . . .	3	3	—	—	3
Stahlbogenschützengesellschaften . . . . .	4	4	—	—	4
Zimmerstuhenschützengesellschaften . . . . .	24	24	—	—	24
Zustbüchschenschützengesellschaften . . . . .	—	—	—	—	—
Kleinkaliberschützengesellschaften . . . . .	2	2	—	—	2
Turnvereine und Feuerwehren . . . . .	51	53	2	1	54
Vereine für Kunst und Wissenschaft . . . . .	81	83	4	4	83
Vereine v. Militär- u. ehem. Militärpersonen . . . . .	79	84	2	—	86
Wohltätigkeitsvereine . . . . .	80	81	1	—	82
Vereine verschiedener Art . . . . .	420	433	29	6	456
Zusammen	2 437	2 477	75	45	2 507

## Nürnberger Bibliotheken.

[248]

Bezeichnung der Bibliothek	Zahl der vorhandenen Bände Ende		Ausleihungen		Benützer an Ort und Stelle	
	1928	1929	1928	1929	1928	1929
Amtsbibliothek, städtische . . . . .	8 913	9 584	14 040	14 000 <sup>1)</sup>	9 152	10 000 <sup>1)</sup>
Bauschule, städtische <sup>2)</sup> . . . . .	8 464	8 615	480	450	360	340
Bayer. Staatsarchiv . . . . .	2 714	2 741	— <sup>3)</sup>	— <sup>3)</sup>	708	790
Germanisches Nationalmuseum . . . . .	312 000	313 500	3 800 <sup>3)</sup>	2 600 <sup>3)</sup>	4 000 <sup>4)</sup>	3 600 <sup>4)</sup>
Gymnasium, altes, Lehrerbibliothek . . . . .	21 635	21 700	112	155	400 <sup>4)</sup>	400 <sup>4)</sup>
Hochschule für Wirtschafts- u. Sozial- wissenschaften (Handelshochschule) . . . . .	18 794	20 380	5 238 <sup>5)</sup>	6 247 <sup>5)</sup>	6 205 <sup>5)</sup>	7 190 <sup>5)</sup>
Landesgewerbeanstalt, bayerische . . . . .	33 784	34 500	771	941	13 450	12 900
Lehrerbücherei des Bezirkslehrer- vereins Nürnberg . . . . .	9 159	9 611	6 020	5 980	—	—
Naturhistorische Gesellschaft . . . . .	27 443	27 991	1 211	800	842	228
Realgymnasium, Lehrerbibliothek . . . . .	6 580	6 620	300	300	.	.
Bücherei des Verkehrsmuseums (Reichsbahndirektion) . . . . .	16 723	17 269	1 908	2 117	809	841
Stadtbibliothek . . . . .	161 500	165 795	22 074	23 372	48 921 <sup>6)</sup>	54 038 <sup>6)</sup>
Stadt. Volksbücherei (Luitpoldhaus) <sup>7)</sup> . . . . .	35 000	30 000 <sup>8)</sup>	134 796	124 040 <sup>9)</sup>	146 238	166 390
Statistisches Amt . . . . .	8 822	9 023	85	137	73	85

<sup>1)</sup> Die Bücherei ist nur für den Gebrauch der Lehrerschaft bestimmt. <sup>2)</sup> Ausleihungen von Büchern finden nicht statt. <sup>3)</sup> Bände. <sup>4)</sup> Schätzungsweise. <sup>5)</sup> Lesesaalbesucher. Durch Einrichtung eines Lesesaales mit einer Handbibliothek von 809 Bänden und 18 Arbeitsplätzen wurde die Zahl der an Ort und Stelle benützten Bücher erheblich vermehrt, dagegen konnte die Ausleihe stark eingeschränkt werden. <sup>6)</sup> Benützer. <sup>7)</sup> Seit 1. August 1927 befindet sich eine zweite, kleinere Lesehalle im städt. Gebäude am Herzogplatz 4. <sup>8)</sup> Verminderung durch Abschreibung. <sup>9)</sup> Rückgang durch längere Schließung.

# XIII. Soziale Fürsorge, Gesundheitswesen, Spiel und Sport.

249]

Reichsgesetzliche Krankenkassen. Tabelle I.

Namen der Kassen	Mitglieder am Jahreschlusse <sup>1)</sup>			Er- tran- kungs- fälle	Krank- heitstage
	Männer	Frauen	zu- sammen		
<b>Jahr 1929</b>					
<b>I. Ortskrankenkassen:</b>					
1. Allgemeine Ortskrankenkasse in Nürnberg . . . .	67 844	63 450	131 294	93 068	2 233 741
Ortskrankenkassen					
zusammen 1929	67 844	63 450	131 294	93 068	2 233 741
1928	70 168	64 409	134 577	82 951	2 268 745
<b>II. Betriebskrankenkassen:</b>					
1. Eisenwerk Nürnberg, A.-G. (vorm. J. Tafel & Co.) <sup>2)</sup>	—	—	—	—	—
2. Maschinenfabrik Augsburg-Nürnberg, A.-G. . .	5 177	205	5 382	3 709	86 650
3. Nürnberger Feuertelewerke, A.-G. <sup>3)</sup> . . . .	—	—	—	63	1 152
4. Rheinisch-Westfälische Sprengstoff-A.-G. . . . .	482	831	1 313	892	20 170
5. Siemens-Schuckertwerke, G. m. b. H. . . . .	7 627	3 301	10 928	7 299	223 753
6. Südd. Telefon-Apparate-, Kabel- und Drahtwerke, A.-G. . . . .	577	552	1 129	666	17 691
7. Triumph-Werke, A.-G. . . . .	1 326	287	1 613	1 398	32 051
Betriebskrankenkassen					
zusammen 1929	15 189	5 176	20 365	14 027	381 467
1928	15 974	5 089	21 063	14 070	394 210
<b>III. Innungskassen:</b>					
1. Bader-, Friseur- und Perückenmacherinnung . .	968	465	1 433	575	10 877
2. Bäckerinnung für Nürnberg und Umgebung (Zwangsinnung) . . . .	1 742	691	2 433	768	17 953
3. Freie Gastwirtsinnung . . . . .	1 401	2 120	3 521	2 092	51 809
4. Metzgerinnung (Zwangsinnung) . . . . .	995	624	1 619	730	18 845
5. Schneider-Zwangsinnung <sup>4)</sup> . . . . .	511	333	844	180	3 049
Innungskrankenkassen					
zusammen 1929	5 617	4 233	9 850	4 345	102 533
1928	5 841	3 786	9 627	3 367	82 404
Ziff. I—III insgesamt 1929	88 650	72 859	161 509	111 440	2 717 741
1928	91 483	73 284	164 767	100 388	2 745 359

<sup>1)</sup> Einschließlich der Erwerbslosen (Ende 1928: 12 931, 1929: 12 765). <sup>2)</sup> Mit Wirkung vom 17. Juni 1929 geschlossen. <sup>3)</sup> Mit Wirkung vom 31. Dezember 1928 geschlossen. <sup>4)</sup> Am 5. August 1929 ins Leben getreten.

## Reichsgesetzliche Krankenkassen. Tabelle II.

[250]

Namen der Kassen	Ausgaben für				
	Kranken- hilfe für Mitglieder	Kranken- pflege für Familien- angehörige	Wochenhilfe	Fürsorge im allgemeinen	Sterbegeld
	<i>R.M.</i>	<i>R.M.</i>	<i>R.M.</i>	<i>R.M.</i>	<i>R.M.</i>
<b>Jahr 1929</b>					
<b>I. Ortskrankenkassen:</b>					
1. Allgemeine Ortskrankenkasse in Nürnberg . . .	11 969 080, <sub>86</sub>	1 361 346, <sub>24</sub>	626 372, <sub>09</sub>	82 080, <sub>55</sub>	114 057, <sub>21</sub>
Ortskrankenkassen					
zusammen 1929	11 969 080, <sub>86</sub>	1 361 346, <sub>24</sub>	626 372, <sub>09</sub>	82 080, <sub>55</sub>	114 057, <sub>21</sub>
1928	10 857 627, <sub>52</sub>	1 147 159, <sub>05</sub>	616 470, <sub>43</sub>	69 113, <sub>83</sub>	98 077, <sub>50</sub>
<b>II. Betriebskrankenkassen:</b>					
1. Eisenwerk Nürnberg, A.-G. (vormals F. Tafel & Co.)	869, <sub>45</sub>	518, <sub>30</sub>	42, <sub>40</sub>	—	—
2. Maschinenfabrik Angsburg-Nürnberg, A.-G. . .	605 324, <sub>63</sub>	109 178, <sub>63</sub>	5 044, <sub>10</sub>	3 193, <sub>20</sub>	18 688, <sub>78</sub>
3. Nürnberger Herculeswerke, A.-G. . . . .	7 916, <sub>56</sub>	1 450, <sub>58</sub>	437, <sub>00</sub>	—	357, <sub>75</sub>
4. Rheinisch-Westfälische Sprengstoff-A.-G. . . . .	97 670, <sub>04</sub>	10 000, <sub>83</sub>	14 656, <sub>74</sub>	77, <sub>00</sub>	968, <sub>70</sub>
5. Siemens-Schuckertwerke, G. m. b. H. . . . .	1 326 401, <sub>82</sub>	201 213, <sub>36</sub>	53 961, <sub>88</sub>	3 607, <sub>40</sub>	26 336, <sub>24</sub>
6. Südd. Telefon-Apparate-, Kabel- und Drahtwerke, A.-G. . . . .	100 160, <sub>99</sub>	13 538, <sub>50</sub>	7 841, <sub>84</sub>	131, <sub>20</sub>	2 087, <sub>77</sub>
7. Triumph-Werke, A.-G. . . . .	187 673, <sub>28</sub>	25 683, <sub>25</sub>	4 380, <sub>74</sub>	212, <sub>50</sub>	3 531, <sub>10</sub>
Betriebskrankenkassen					
zusammen 1929	2 326 016, <sub>77</sub>	361 583, <sub>35</sub>	86 364, <sub>80</sub>	7 221, <sub>30</sub>	51 970, <sub>34</sub>
1928	2 242 318, <sub>56</sub>	343 135, <sub>01</sub>	94 882, <sub>28</sub>	6 437, <sub>28</sub>	48 319, <sub>12</sub>
<b>III. Innungskrankenkassen:</b>					
1. Bader-, Friseur- und Perückenmacherinnung . .	67 462, <sub>56</sub>	7 270, <sub>15</sub>	6 221, <sub>00</sub>	530, <sub>65</sub>	348, <sub>62</sub>
2. Bäckerinnung für Nürnberg und Umgebung (Zwangsinnung) . . . . .	116 072, <sub>46</sub>	10 957, <sub>02</sub>	3 289, <sub>15</sub>	—	854, <sub>97</sub>
3. Freie Gastwirtsinnung . . . . .	288 812, <sub>17</sub>	26 878, <sub>83</sub>	16 678, <sub>47</sub>	584, <sub>00</sub>	3 383, <sub>20</sub>
4. Metzgerinnung (Zwangsinnung) . . . . .	96 571, <sub>24</sub>	4 937, <sub>67</sub>	5 670, <sub>20</sub>	294, <sub>60</sub>	1 495, <sub>25</sub>
5. Schneider-Zwangsinnung <sup>4)</sup> . . . . .	9 435, <sub>97</sub>	418, <sub>88</sub>	946, <sub>12</sub>	—	210, <sub>00</sub>
Innungskrankenkassen					
zusammen 1929	578 354, <sub>40</sub>	50 462, <sub>65</sub>	32 804, <sub>04</sub>	1 409, <sub>25</sub>	6 292, <sub>04</sub>
1928	482 275, <sub>49</sub>	36 285, <sub>11</sub>	34 124, <sub>61</sub>	508, <sub>40</sub>	3 957, <sub>43</sub>
Ziff. I—III insgesamt 1929	14 873 452, <sub>03</sub>	1 773 392, <sub>24</sub>	745 541, <sub>83</sub>	90 711, <sub>10</sub>	172 319, <sub>59</sub>
1928	13 582 221, <sub>57</sub>	1 526 579, <sub>17</sub>	745 477, <sub>32</sub>	76 059, <sub>48</sub>	150 354, <sub>04</sub>

251]

**Mitgliederstand der Orts-, Innungs- und Betriebskrankenkassen.**

Monat	Gesamtzahl aller Mitglieder am Schlusse des Berichtsmonats											
	überhaupt			und zwar an								
				Krankenversicherungspflichtigen			gegen Krankheit versich. Arbeitslosen einschließlich Strikununterstützten			arbeitsunfähigen Kranken		Wöchnerinnen
	m.	w.	zuf.	m.	w.	zuf.	m.	w.	zuf.	m.	w.	
<b>Jahr 1929</b>												
Januar	94 565	74 930	169 495	87 393	66 321	153 714	14 379	5 396	19 775	4 974	3 344	619
Februar	93 985	73 861	167 846	86 775	65 268	152 043	14 423	4 636	19 059	7 166	5 668	720
März . .	98 073	74 207	172 280	90 842	65 594	156 436	11 358	4 462	15 820	3 280	2 550	744
April . .	100 296	74 504	174 800	93 053	65 842	158 895	9 894	3 495	13 389	3 259	2 460	750
Mai . .	100 221	76 009	176 230	92 988	67 344	160 332	6 963	4 490	11 453	3 267	2 396	734
Juni . .	99 714	76 337	176 051	92 446	67 692	160 138	6 168	4 448	10 616	3 162	2 349	720
Juli . .	97 986	75 981	173 967	90 539	67 303	157 842	6 174	4 069	10 243	4 099	2 888	721
August .	96 967	75 134	172 101	89 433	66 412	155 845	6 638	3 582	10 220	3 701	2 691	714
September	96 495	75 677	172 172	88 876	66 981	155 857	7 221	3 416	10 637	3 698	2 714	713
Oktober .	95 262	76 694	171 956	87 493	67 880	155 373	7 771	3 176	10 947	4 198	2 922	726
November	93 627	76 391	170 018	85 789	67 548	153 337	8 785	3 489	12 274	3 962	2 665	708
Dezember	88 650	72 859	161 509	80 730	63 983	144 713	9 165	3 600	12 765	4 745	2 766	701

252]

**Allgemeine Ortskrankenkasse Nürnberg.**

Bezeichnung der Mitglieder	Es wurde Entschädig. geleist. für			Krank- heits- tage	Im Berichtsjahr waren Personen vorhanden	
	Kranken- hilfe	Wochen- hilfe	Sterbe- fälle		zusammen am 31. Dezember	im Jahres- durchschnitt
	an . . . Mitglieder					
<b>Jahr 1929</b>						
<b>A. Pflichtmitglieder:</b>						
männlich . . . .	52 039	—	436	1 200 969	63 086	70 184
weiblich . . . .	35 644	2 205	193	885 027	55 177	57 716
<b>Zusammen</b>	87 683	2 205	629	2 065 996	118 263	127 900
<b>B. Freiwillige Mitglieder:</b>						
männlich . . . .	2 305	—	116	62 100	4 758	4 440
weiblich . . . .	3 080	651	106	105 645	8 273	8 084
<b>Zusammen</b>	5 385	651	222	167 745	13 031	12 524
<b>Summe A und B:</b>						
männlich . . . .	54 344	—	552	1 263 069	67 844	74 624
weiblich . . . .	38 724	2 856	299	970 672	63 450	65 800
<b>Zusammen 1929</b>	93 068 <sup>1)</sup>	2 856 <sup>1)</sup>	851 <sup>1)</sup>	2 233 741	131 294	140 424
1928	82 951 <sup>1)</sup>	2 888 <sup>1)</sup>	779 <sup>1)</sup>	2 268 745	134 577	139 689

<sup>1)</sup> Außerdem wurde Entschädigung geleistet für Krankenhilfe 1928: an 109 600, 1929: an 122 930, für Wochenhilfe 1928: an 1636, 1929: an 1526, für Sterbefälle 1928: an 507, 1929: an 709 Familienversicherungste.

**Alters- und Invalidenversicherung.**

[253]

Tabelle I.

Jahr	Genehmigte Anträge auf Invalidenrenten	Ausgezählte Altersrenten (Jahresdurchschnitt)	Ausgezählte Invalidenrenten (Jahresdurchschnitt)	Quittungskarten	
				ausgestellte	umgetauschte
1927	2 175 <sup>1)</sup>	125	12 300	6 244	118 156
1928	2 272 <sup>1)</sup>	117	12 750	7 543	116 416
1929	2 132 <sup>1)</sup>	110	13 200	6 128	116 621

<sup>1)</sup> Darunter waren 1927: 365, 1928: 340, 1929: 327 Personen, die Invalidenrente wegen Zurücklegung des 65. Lebensjahres erhielten.

**Invalidenversicherung.**

[254]

Tabelle II.

Ursache der Invalidität	Neu zugegangene Fälle				Ursache der Invalidität	Neu zugegangene Fälle			
	1928		1929			1928		1929	
	m.	w.	m.	w.		m.	w.	m.	w.
Alterschwäche . . . . .	8	3	8	7	Übertrag	322	164	290	274
Allg. Körperschwäche, Blut- armut . . . . .	24	34	22	30	Sauterkrankung . . . . .	1	1	1	5
Augenleiden . . . . .	26	11	7	5	Herzleiden . . . . .	153	157	144	141
Basedowsche Krankheit . . . . .	9	15	2	7	Knochen- u. Gelenkentzünd.	29	27	7	7
Bauchfell- und Blinddarm- entzündung . . . . .	4	—	—	—	Krebsleiden . . . . .	12	18	19	13
Beckenkrankheit . . . . .	4	16	—	22	Lähmungen, Schlaganfälle	5	2	9	3
Bronchienentzündung . . . . .	45	27	44	25	Leberleiden . . . . .	9	6	13	16
Bruchleiden . . . . .	6	—	22	1	Lungenleiden . . . . .	248	114	107	76
Brust- und Rippenfellent- zündung . . . . .	8	4	—	1	Magen- und Darmleiden	48	42	45	21
Erbblindung . . . . .	5	1	—	—	Mechanische Verletzungen . . . . .	28	2	32	8
Gefäßerkrankung(Arterien- verfallung) . . . . .	127	31	164	151	Nieren- und Blasenleiden . . . . .	26	22	21	10
Gehirnleiden . . . . .	21	5	6	6	Nervenleiden . . . . .	59	48	38	20
Geisteskrankheit . . . . .	18	13	15	19	Ohrenleiden . . . . .	3	2	5	3
Geschlechtskrankheit . . . . .	17	4	—	—	Rheumatismus . . . . .	55	56	48	62
Übertrag	322	164	290	274	Rückenmarkleiden . . . . .	15	16	20	11
					Bergiftungen . . . . .	1	—	—	1
					Zuckerkrankheit . . . . .	7	5	5	5
					Sonstige Krankheiten . . . . .	137	92	220	105
					Zusammen	1158	774	1024	781

## Unfallversicherung.

Tabelle I.

Berufsgenossenschaften	Betriebsunfälle <sup>1)</sup>				Von den Ver- letzten waren	
	ins- gesamt	darunter			männ- lich	weib- lich
		leichte <sup>2)</sup>	schwere <sup>3)</sup>	tödliche		
<b>Jahr 1929</b>	<sup>4)</sup>					
Bayerische Baugewerks-B.=G. . . . .	1 652	1 435	215	2	1 643	9
Bekleidungsindustrie-B.=G. . . . .	185	167	18	—	98	87
Binnenschiffahrts-B.=G. . . . .	7	7	—	—	7	—
Brauerei- und Mälzerei-B.=G. . . . .	223	201	20	2	220	3
Brennerei-, Molkerei- und Stärke-Ind- ustrie-B.=G. . . . .	65	59	6	—	41	24
Buchdrucker-B.=G. . . . .	88	75	12	1	57	31
B.=G. der chemischen Industrie . . . . .	173	157	16	—	111	62
Einzelhandels-B.=G. . . . .	249	206	43	—	128	121
Südd. Edel- und Unedelmetall-B.=G. . . . .	1 495	1 360	133	2	857	638
Südd. Eisen- und Stahl-B.=G. . . . .	2 714	2 491	218	5	2 457	257
B.=G. der Feinmechanik . . . . .	877	791	81	5	655	222
Fleischeret-B.=G. . . . .	62	53	9	—	56	6
B.=G. für gewerblich. Fahrzeughaltungen	152	131	21	—	150	2
B.=G. der Gas- und Wasserwerke . . . . .	126	110	16	—	126	—
Glas-B.=G. . . . .	7	6	1	—	7	—
Bayer. Holzindustrie-B.=G. . . . .	609	544	52	13	478	131
Mittelb. Eisen- und Stahl-B.=G. . . . .	1	1	—	—	1	—
Großhandels- und Lageret-B.=G. . . . .	605	497	101	7	552	53
Land- und forstwirtschaftl. B.=G. . . . .	285	263	21	1	263	22
Lederindustrie-B.=G. . . . .	66	63	3	—	59	7
Müllerei-B.=G. . . . .	4	2	2	—	2	2
Musikinstrumenten-Industrie-B.=G. . . . .	1	1	—	—	1	—
Nahrungsmittelindustrie-B.=G. . . . .	205	185	19	1	131	74
Papierverarbeitungs-B.=G. . . . .	220	206	14	—	114	106
Privatbahn-B.=G. . . . .	—	—	—	—	—	—
Verf.-G. der Privatfahrz. u. Reittierbesitz.	29	25	4	—	28	1
Schmiede-B.=G. . . . .	14	11	3	—	14	—
B.=G. der Schornsteinfeger . . . . .	2	2	—	—	2	—
Steinbruch-B.=G. . . . .	39	37	2	—	39	—
Straßen- und Kleinbahn-B.=G. . . . .	110	107	3	—	108	2
Labat-B.=G. . . . .	1	1	—	—	1	—
Süddeutsche Textil-B.=G. . . . .	5	5	—	—	3	2
Tiefbau-B.=G. . . . .	253	229	24	—	252	1
Töpferei-B.=G. . . . .	21	21	—	—	15	6
Ziegelei-B.=G. . . . .	27	26	1	—	27	—
Stadtrat (Ausführungsbehörde) . . . . .	366	348	17	1	358	8
Leinen-B.=G. . . . .	3	3	—	—	1	2
Berufsgenossenschaft für Gesundheits- dienst und Wohlfahrtspflege . . . . .	3	3	—	—	1	2
Maschinenbau- u. Kleineisen-Ind.-B.=G.	1	1	—	—	1	—
Nordöstliche Eisen- und Stahl-B.=G. . . . .	—	—	—	—	—	—
Rh.-Weiss. Baugewerk-B.=G. . . . .	13	13	—	—	13	—
Württemberg. Baugewerk-B.=G. . . . .	1	1	—	—	1	—
<b>Zusammen 1929</b>	<b>10 959</b>	<b>9 844</b>	<b>1 075</b>	<b>40</b>	<b>9 078</b>	<b>1 881</b>
<b>1928</b>	<b>11 069</b>	<b>9 851</b>	<b>1 187</b>	<b>31</b>	<b>9 092</b>	<b>1 977</b>

<sup>1)</sup> Die Summe der ausbezahlten Unfallrente betrug 1928: 1 235 520,50 RM, 1929: 1 120 819,52 Reichsmark. <sup>2)</sup> Das ist mit Erwerbsunfähigkeit von weniger als 13 Wochen. <sup>3)</sup> Das ist mit Erwerbsunfähigkeit von mehr als 13 Wochen. <sup>4)</sup> Darunter bei Ausführung von Hochbauten im Stadtgebiet Nürnberg 909 Unfälle.

## Unfallversicherung. Tabelle II.

[256]

Betriebsunfälle nach Monaten					Betriebsunfälle nach Wochentagen				
Monat	absolut		in %		Wochentag	absolut		in %	
	1928	1929	1928	1929		1928	1929	1928	1929
Januar . . . . .	953	878	8,61	8,01	Sonntag . . . . .	51	74	0,46	0,68
Februar . . . . .	884	816	7,99	7,45	Montag . . . . .	2 001	1 991	18,08	18,17
März . . . . .	875	795	7,90	7,25	Dienstag . . . . .	1 921	1 879	17,55	17,14
April . . . . .	778	820	7,03	7,48	Mittwoch . . . . .	1 850	1 830	16,71	16,70
Mai . . . . .	937	894	8,47	8,16	Donnerstag . . . . .	1 909	1 890	17,25	17,25
Juni . . . . .	898	963	8,11	8,79	Freitag . . . . .	1 940	1 941	17,53	17,71
Juli . . . . .	979	1 075	8,84	9,81	Samstag . . . . .	1 239	1 222	11,19	11,15
August . . . . .	1 087	1 013	9,82	9,24	Unermittelt . . . . .	158	132	1,43	1,20
September . . . . .	927	941	8,37	8,59	Zusammen	11 069	10 959	100,00	100,00
Oktober . . . . .	1 018	1 101	9,20	10,05					
November . . . . .	937	910	8,47	8,30					
Dezember . . . . .	796	753	7,19	6,87					

Hinterbliebenenversicherung.<sup>1)</sup>

[257]

Art der Renten	Genehmigte Anträge		Ausgezahlte Fälle von Renten	
	1928	1929	1928	1929
Witwen- und Witwerrenten . . . . .	518	705	2 700	3 700
Waisenrenten . . . . .	224 <sup>2)</sup>	248 <sup>3)</sup>	3 600	3 700

<sup>1)</sup> Witwen-, Witwer- und Waisenrenten sowie Witwengeld und Waisenaussteuer werden gewährt seit dem 1. Januar 1912 auf Grund § 1252 der Reichsversicherungsordnung. Ab 1. Oktober 1921 werden Witwengeld und Waisenaussteuern nicht mehr gewährt. <sup>2)</sup> Diese 224 Anträge bezogen sich auf 378 Waisen, wovon 174 weiblichen Geschlechts waren. <sup>3)</sup> Diese 248 Anträge bezogen sich auf 397 Waisen, wovon 179 weiblichen Geschlechts waren.

## Sparkasse. Gesamtvermögen. Tabelle I.

[258]

Jahr	Gesamtvermögen am Jahreschluß <i>R.M.</i>	Von dem Gesamtvermögen entfallen auf			
		Raffe <i>R.M.</i>	Tägliche Gelder <i>R.M.</i>	Monats- gelder <i>R.M.</i>	Wechsel <i>R.M.</i>
1927	53 596 237,47 <sup>1)</sup>	683 343,18	965 862,48	6 000 000,00	1 428 847,85
1928	83 211 284,60 <sup>1)</sup>	638 215,63	466 607,82	11 100 000,00	975 918,64
1929	92 392 217,85 <sup>1)</sup>	907 704,31	229 227,18	3 246 175,00	1 616 285,36

<sup>1)</sup> Die Rücklagen betrugen 1927: 1 205 690,77 *R.M.*, 1928: 1 476 121,45 *R.M.*, 1929: 1 543 263,01 *R.M.*

## Sparkasse. Gesamtvermögen. Tabelle II.

[259]

Jahr	Von dem Gesamtvermögen entfallen auf					
	Wertpapiere <i>R.M.</i>	Debitoren <i>R.M.</i>	Hypotheken <i>R.M.</i>	Beteiligungen <i>R.M.</i>	Reigenschaften und Fahrnisse <i>R.M.</i>	Sonstiges <i>R.M.</i>
1927	9 362 785,41	9 993 182,95	19 751 902,72	877 440,00	1 232 360,37	3 300 512,51
1928	11 785 192,49	11 707 080,87	36 161 971,00	1 289 360,00	1 217 397,70	7 869 540,45
1929	11 460 431,40	14 486 740,64	47 943 231,36	1 289 360,00	1 084 000,00	10 129 062,00

260]

### Sparkasse.

#### Spar- und Scheckverkehr.

Vortrag	Einlagen		Rücknahmen		Mehrbetrag (+) oder Minderbetrag (—) der Einlagen gegen die Rücknahmen		Zin- ge- schriebene Zinsen	Einlagenstand bei Jahreschluß (einschließlich Zinsen)
	Gesamtbetrag RM	Durch- schnitts- betrag RM	Gesamtbetrag RM	Durch- schnitts- betrag RM	RM	in %		
<b>Jahr 1927</b>								
Allgemeiner Sparverkehr	28 032 275	187, <sup>28</sup>	14 678 820	208, <sup>90</sup>	+ 13 353 455	43, <sup>86</sup>	1 254 706	31 989 710, <sup>60</sup> <sup>2)</sup>
Scheckverkehr	286 444 340	661, <sup>86</sup>	280 008 700	542, <sup>41</sup>	+ 6 435 640	2, <sup>25</sup>	— <sup>1)</sup>	16 505 855, <sup>61</sup> <sup>3)</sup>
Zuf. 1927	314 476 615	539, <sup>90</sup>	294 687 520	500, <sup>98</sup>	+ 19 789 095	6, <sup>29</sup>	1 254 706	48 495 566, <sup>21</sup>
<b>Jahr 1928</b>								
Allgemeiner Sparverkehr	39 452 484	173, <sup>65</sup>	20 885 133	209, <sup>78</sup>	+ 18 567 351	47, <sup>06</sup>	2 212 235	50 557 062, <sup>04</sup> <sup>2)</sup>
Scheckverkehr	481 721 071	797, <sup>87</sup>	473 663 592	662, <sup>20</sup>	+ 8 057 479	1, <sup>67</sup>	— <sup>1)</sup>	26 277 232, <sup>36</sup> <sup>3)</sup>
Zuf. 1928	521 173 555	627, <sup>08</sup>	494 548 725	606, <sup>92</sup>	+ 26 624 830	5, <sup>11</sup>	2 212 235	76 834 294, <sup>40</sup>
<b>Jahr 1929</b>								
Allgemeiner Sparverkehr	46 196 703	180, <sup>18</sup>	29 447 000	225, <sup>32</sup>	+ 16 749 703	36, <sup>26</sup>	3 597 448	67 306 765, <sup>16</sup> <sup>2)</sup>
Scheckverkehr	643 242 676	940, <sup>33</sup>	654 456 936	828, <sup>59</sup>	— 11 214 260	1, <sup>73</sup>	— <sup>1)</sup>	17 842 631, <sup>77</sup> <sup>3)</sup>
Zuf. 1929	689 439 379	733, <sup>10</sup>	683 903 936	742, <sup>94</sup>	+ 5 535 443	0, <sup>81</sup>	3 597 448	85 149 396, <sup>96</sup>

<sup>1)</sup> Die gutgeschriebenen Zinsen sind in den Einlagen enthalten. <sup>2)</sup> Einschließlich des Vorjahresbestandes. <sup>3)</sup> Die Schulden der Kunden betrugen 9 993 182,<sup>96</sup> RM. <sup>4)</sup> Die Schulden der Kunden betrugen 11 707 080,<sup>87</sup> RM. <sup>5)</sup> Die Schulden der Kunden betrugen 14 486 740,<sup>64</sup> RM.

261]

### Sparkasse.

#### Sparbücher und Konten.

Vortrag	Sparbücher und Konten				Durchschnitts- guthaben RM
	Zugang	Abgang	Mehrung (+) oder Minderung (—)	Stand am Jahreschluß	
<b>Jahr 1928</b>					
Allgemeiner Sparverkehr	32 928	7 523	+ 25 405	84 408	598, <sup>86</sup>
Scheckverkehr . . . . .	4 065	1 145	+ 2 920	14 526	1 808, <sup>98</sup>
Zusammen 1928	36 993	8 668	+ 28 325	98 934	776, <sup>62</sup>
<b>Jahr 1929</b>					
Allgemeiner Sparverkehr	34 007	11 530	+ 22 477	106 885	629, <sup>71</sup>
Scheckverkehr . . . . .	2 883	1 714	+ 1 169	15 695	1 136, <sup>53</sup>
Zusammen 1929	36 890	13 244	23 646	122 580	694, <sup>64</sup>

262]

### Sparkasse. Sparmarken.

Jahr	Verkaufs- stellen <sup>1)</sup> am Jahres- schlusse	Während des Jahres			Schulsparkasse	
		waren im Verkehr	wurden zur städtischen Sparkasse eingelegt	wurden gegen bar eingelöst	Zahl der beteiligten Lehrer	Bermittelte Einlagen
		Marken im Werte von			RM	
1927	46	19 808, <sup>20</sup>	—	19 369, <sup>00</sup>	1	311, <sup>00</sup>
1928	46	9 233, <sup>80</sup>	—	10 022, <sup>20</sup>	1	125, <sup>10</sup>
1929	46	11 012, <sup>10</sup>	—	10 290, <sup>70</sup>	—	—

<sup>1)</sup> Automaten.



**Sparkasse.**

[263]

Höhe der Einzelguthaben.<sup>1)</sup>

Vortrag	a = absol. Zahl b = in % der Sparer	Sparer bzw. Scheckkunden *) mit einer Einlage von						
		1—20	über 20—100	über 100—500	über 500—1000	über 1000—3000	über 3000—5000	über 5000
		<i>R.M.</i>	<i>R.M.</i>	<i>R.M.</i>	<i>R.M.</i>	<i>R.M.</i>	<i>R.M.</i>	<i>R.M.</i>
am Schlusse des Jahres								
Jahre 1929								
Allgemeiner Sparverkehr	a	21 527	20 027	30 705	14 744	15 617	2 758	1 507
	b	20,14	18,74	28,73	13,79	14,61	2,58	1,41
Scheckverkehr	a	1 454	2 008	4 208	1 424	1 078	221	311
	b	13,58	18,76	39,32	13,30	10,07	2,06	2,91
Zusammen 1929	a	22 981	22 035	34 913	16 168	16 695	2 979	1 818
	b	19,54	18,74	29,69	13,75	14,20	2,53	1,55

<sup>1)</sup> Die Neugruppierung erfolgte mit Genehmigung des Statistischen Landesamtes in München nach dem vom deutschen Sparkassen- und Giroverband herausgegebenen Muster Geschäftsbericht.

<sup>2)</sup> Außerdem noch 1928: 3774, 1929: 4991 Scheckkonten, auf denen sich am Jahreschluß ein Schuldsaldo befand.

**Sparkasse.**

[264]

Höhe der Einzelschuld auf Scheckkonten.<sup>1)</sup>

Jahr	a = absol. Zahl b = in % der Gesamtzahl	Konten mit einer Schuld von						
		1—20	über 20—100	über 100—500	über 500—1000	über 1000—3000	über 3000—5000	über 5000
		<i>R.M.</i>	<i>R.M.</i>	<i>R.M.</i>	<i>R.M.</i>	<i>R.M.</i>	<i>R.M.</i>	<i>R.M.</i>
am Schlusse des Jahres								
1929	a	381	1 101	1 939	412	530	211	417
	b	7,63	22,66	38,85	8,25	10,62	4,23	8,36

<sup>1)</sup> Siehe Bemerkung zu Tabelle 263.

**Sparkasse.**

[265]

Allgemeiner Sparverkehr nach Monaten.

Zeit	Einlagen	Rücknahmen	Rehrbetrag (+) oder Minusbetrag (—) der Einlagen gegen die Rücknahmen	Einlagenstand am Monats- bzw. Jahreschluß
	<i>R.M.</i>	<i>R.M.</i>	<i>R.M.</i>	<i>R.M.</i>
<b>Jahre 1929</b>				
Januar	4 779 347	2 344 067	+ 2 435 280	52 992 342
Februar	3 116 459	1 526 156	+ 1 590 303	54 582 645
März	3 400 156	2 263 096	+ 1 137 060	55 719 705
April	3 010 004	2 532 278	+ 477 726	56 197 431
Mai	3 088 516	2 819 853	+ 268 663	56 466 094
Juni	2 982 938	2 357 822	+ 625 116	57 091 210
Juli	3 697 894	3 008 794	+ 689 100	57 780 310
August	3 454 930	2 334 431	+ 1 120 499	58 900 809
September	3 545 036	2 306 435	+ 1 238 601	60 139 410
Oktober	5 091 678	2 795 110	+ 2 296 568	62 435 978
November	3 141 014	2 286 858	+ 854 156	63 290 134
Dezember	3 291 283	2 872 100	+ 419 183	63 709 317
<b>Zusammen 1929</b>	42 599 255 <sup>1)</sup>	29 447 000	+ 13 152 255 <sup>1)</sup>	67 306 765 <sup>2)</sup>
1928	39 452 485	20 885 133	+ 18 567 352	50 537 062 <sup>2)</sup>

<sup>1)</sup> Ohne die monatlich gutgeschriebenen Zinsen. <sup>2)</sup> Am Jahreschluß einschließlich der Kapitalzinsen.

266]

### Sparkasse.

#### Scheckverkehr nach Monaten.

Zeit	Einlagen <i>R.M.</i>	Rücknahmen <i>R.M.</i>	Mehrbetrag (+) oder Minderbetrag (—) der Einlagen gegen die Rücknahmen <i>R.M.</i>	Einlagenstand am Monats- bzw. Jahreschluß <i>R.M.</i>
<b>Jahr 1929</b>				
Januar . . . . .	46 086 507	45 904 404	+ 182 103	14 752 255
Februar . . . . .	39 606 076	38 916 592	+ 689 484	15 441 739
März . . . . .	41 900 049	43 565 872	— 1 665 823	13 775 916
April . . . . .	57 619 860	54 832 284	+ 2 787 576	16 563 492
Mai . . . . .	57 928 099	54 231 948	+ 3 696 151	20 259 643
Juni . . . . .	56 370 368	59 802 745	— 3 432 377	16 827 266
Juli . . . . .	63 351 443	65 848 591	— 2 497 148	14 330 118
August . . . . .	59 265 492	62 585 501	— 3 320 009	11 010 109
September . . . .	55 271 033	58 647 839	— 3 376 806	7 633 303
Oktober . . . . .	59 949 286	58 513 014	+ 1 436 272	9 069 575
November . . . .	51 819 340	53 664 885	— 2 345 545	6 724 030
Dezember . . . . .	54 575 123	57 943 261	— 3 368 138	3 355 892
Zusammen 1929	643 242 676	654 456 936	— 11 214 260	3 355 892 <sup>1)</sup>
1928	481 721 071	473 663 592	+ 8 057 479	+ 14 570 152 <sup>1)</sup>

<sup>1)</sup> Diese Summe stellt nur den Saldo zugunsten der Kunden dar. Der Einlagenstand betrug am 31. Dezember 1928: 26 277 233 *R.M.*, dagegen betrugen die Schulden der Kunden 11 707 081 *R.M.*

<sup>2)</sup> Diese Summe stellt nur den Saldo zugunsten der Kunden dar. Der Einlagenstand betrug am 31. Dezember 1929: 17 842 632 *R.M.*, dagegen betrugen die Schulden der Kunden 14 486 740 *R.M.*

267]

### Sparkasse.

#### Kreditabteilung.

Jahr	Kredite						Betrag der Abstret- chungen <i>R.M.</i>
	Gingereichte Gesuche		davon wurden				
			genehmigt		abgelehnt	zurückgestellt	
	Zahl	Betrag <i>R.M.</i>	Gesuche	Betrag <i>R.M.</i>			
1927			1 975	10 035 994	1 590	7 434 368	371
1928	1 808	10 036 845	1 417	5 283 694	382	9	53 770
1929	1 648	9 100 067	1 282	7 035 720	357	9	4 000

268]

### Städtische Darlehenskasse.

Jahr	Darlehen								Betrag der Abfreile- chungen <i>R.M.</i>
	Eingereichte Gesuche		davon wurden						
			genehmigt		abgelehnt	zurückgestellt	zurückgezogen		
	Zahl	Betrag <i>R.M.</i>	Gesuche	Betrag <i>R.M.</i>				Gesuche	
1927	3 027	751 791	2 026	478 656	869	104	28	9 715	
1928	3 559	988 200	2 148	522 927	228	990	193	11 640	
1929	3 093	929 614	1 859	515 764	265	780	189	6 835	

**Leihamt.**

[269]

Tabelle I.

Jahr	Zugang an Pfändern durch Versehen und Erneuern	Abgang von Pfändern			Stand der Pfänder am Schlusse des Jahres
		durch Auslösen und Erneuern	durch Versteigerung	zusammen	
1927	115 272	114 557	7 157	121 714	28 296
1928	118 893	109 270	5 837	115 107	32 082
1929	123 905	112 321	7 865	120 186	35 801

**Leihamt.**

[270]

Tabelle II.

Jahr	Zugang an Vor- schüssen durch Ver- sehen und Erneuern <i>R.M.</i>	Abgang von Vorschüssen			Stand der Vorschüsse am Schlusse des Jahres <i>R.M.</i>
		durch Auslösen und Erneuern <i>R.M.</i>	durch Versteigerung <i>R.M.</i>	zusammen <i>R.M.</i>	
1927	1 468 352,00	1 411 238,00	79 107,00	1 490 345,00	468 605,51
1928	1 499 118,00	1 399 555,51	90 721,00	1 490 276,51	477 447,00
1929	1 654 669,00	1 472 026,00	97 389,00	1 569 415,00	562 701,00

**Arbeitsamt Nürnberg.**

[271]

Tabelle I.

Jahr	Gesamtverkehr						Vermittlungen	
	Stellenangebote von Arbeitgebern			Stellengefuche von Arbeitnehmern			insgesamt	nach außwärts
	Über- gänge aus dem Vorjahr	Neu- mel- dungen	zu- sammen	Über- gänge aus dem Vorjahr	Neu- mel- dungen	zu- sammen		
1927	93	61 564	61 657	30 057	79 204	109 261	56 813	2 159
1928 <sup>1)</sup>	215	61 132	61 347	19 274	96 992	116 266	56 162	2 534
1929	335	64 053	64 388	24 401	103 000	127 401	59 634	—

<sup>1)</sup> Ab 1. Oktober 1928 wurde das Arbeitsamt verreichlicht. Das Gebiet des Arbeitsamts Nürnberg erstreckt sich damit vom gleichen Zeitpunkt ab auch auf die Städte und Bezirke Fürth, Erlangen, Zirndorf, Schwabach, Roth, Hersbruck und Lauf; die eingetragten Zahlen umfassen nur das Gebiet des früheren städtischen Arbeitsamts.

Berufsgruppe	1928 <sup>1)</sup>			1929					
	Stellen- angebote von Arbeitgebern	Stellen- gesuche v. Ar- beitnehmern	Vermitt- lungen	Stellen- angebote von Arbeitgebern		Stellen- gesuche von Arbeit- nehmern		Vermitt- lungen	
	auf.	auf.	auf.	m.	w.	m.	w.	m.	w.
Übergänge aus dem Vorjahr	215	19 274	—	94	241	16 835	7 566	—	—
Berichtsjahr									
1./2. Landwirtschaft, Gärtnerei, Tierzucht, Forstwirtschaft und Fischerei	1 970	1 507	1 301	1 628	489	1 372	306	1 258	184
3. Bergbau, Hütten- und Salinentwesen, Dorfgräberei	57	2	57	6	—	7	—	6	—
4. Industrie der Steine und Erden	182	470	179	194	3	377	110	193	2
5./6. Metallverarbeitung u. Industrie der Maschinen, Instrumente und Apparate	11 256	20 927	10 840	5 931	3 977	15 978	6 278	5 812	3 938
7./8. Chemische Industrie u. Industrie der forstwirtschaftlichen Nebenzeugnisse	98	195	94	32	21	99	23	32	20
9. Spinnstoffgewerbe	74	220	64	3	55	64	390	2	44
10. Zellstoff- und Papierherstellung und -verarbeitung	696	1 085	623	121	600	244	1 116	121	553
11. Lederindustrie u. Industrie lederartiger Stoffe	302	1 252	258	289	33	1 047	243	272	29
12. Industrie d. Holz- u. Schnitzstoffe	2 230	5 069	2 112	1 416	780	4 193	1 666	1 412	707
13. Industrie der Nahrungs- u. Genussmittel	1 113	2 230	970	633	302	1 996	394	590	296
14. Bekleidungsgewerbe	1 075	4 982	974	612	459	2 526	2 773	579	421
15. Reinigungsgewerbe	637	542	438	525	174	675	181	466	143
16. Baugewerbe	4 710	7 009	4 629	5 621	—	7 381	—	5 600	—
17. Graphische Gewerbe	749	1 105	732	506	363	805	532	504	360
18. Kunstgewerbliche Berufe	10	54	10	20	17	82	36	20	17
19. Theater, Musik, Schaustellungen aller Art	96	331	86	78	9	445	77	71	9
20. Gast- und Schankwirtschaft	10 265	10 677	9 582	6 036	4 667	6 557	4 829	5 869	4 057
21. Verkehrsgewerbe	3 447	4 385	3 180	3 966	849	3 464	1 328	3 789	833
22. Häusliche Dienste	9 614	9 694	8 041	—	10 025	—	9 720	—	8 241
23. Lohnarbeit wechselnder Art	9 888	21 134	9 783	8 614	2 560	12 037	8 528	8 488	2 512
24. Maschinisten u. Feiger aller Art	—	—	—	27	—	164	—	24	—
25. Kaufmännische Angestellte	1 286	3 440	1 097	334	1 169	1 967	2 128	281	1 012
26. Büroangestellte	1 044	204	1 038	716	98	317	24	705	96
27. Techniker aller Art (außer Zahntechniker)	108	438	65	94	—	450	—	65	—
28. Freie Berufe	3	40	3	1	—	71	—	1	—
Zusammen	61 125	116 266	56 156	37 497	26 891	79 153	48 248	36 160	23 474

<sup>1)</sup> Ab 1. Oktober 1928 wurde das Arbeitsamt vergrößert. Das Gebiet des Arbeitsamts Nürnberg erstreckt sich damit vom gleichen Zeitpunkt ab auch auf die Städte und Bezirke Fürth, Erlangen, Birndorf, Schwabach, Roth, Hersbruck und Lauf; die eingetragenen Zahlen umfassen nur das Gebiet des früheren städtischen Arbeitsamts.

**Arbeitsamt Nürnberg.**

[273]

Tabelle III.

Zeit	Verwaltungskosten des Arbeitsamts in <i>N.H.</i>		
	Arbeitsamt <sup>1)</sup>		Insgesamt
	Persönliche	Sachliche	
<b>Jahr 1929</b>			
Januar . . . . .	75 092, <sup>27</sup>	13 889, <sup>89</sup>	88 982, <sup>16</sup>
Februar . . . . .	77 637, <sup>88</sup>	11 667, <sup>29</sup>	89 305, <sup>17</sup>
März . . . . .	74 913, <sup>45</sup>	13 203, <sup>78</sup>	88 117, <sup>23</sup>
April . . . . .	69 654, <sup>56</sup>	14 614, <sup>51</sup>	84 269, <sup>07</sup>
Mai . . . . .	60 480, <sup>80</sup>	8 499, <sup>06</sup>	68 980, <sup>57</sup>
Juni . . . . .	74 558, <sup>83</sup>	8 036, <sup>36</sup>	82 595, <sup>19</sup>
Juli . . . . .	64 330, <sup>08</sup>	5 146, <sup>08</sup>	69 476, <sup>16</sup>
August . . . . .	65 886, <sup>89</sup>	8 487, <sup>36</sup>	74 374, <sup>25</sup>
September . . . . .	64 176, <sup>02</sup>	7 440, <sup>40</sup>	71 616, <sup>42</sup>
Oktober . . . . .	62 089, <sup>32</sup>	7 690, <sup>74</sup>	69 780, <sup>06</sup>
November . . . . .	63 842, <sup>68</sup>	12 355, <sup>30</sup>	76 197, <sup>98</sup>
Dezember . . . . .	79 294, <sup>74</sup>	7 855, <sup>95</sup>	87 150, <sup>69</sup>
<b>Zusammen</b>	831 907, <sup>61</sup>	118 887, <sup>34</sup>	950 794, <sup>95</sup>

<sup>1)</sup> Umfaßt die drei Abteilungen: Arbeitsvermittlung, Berufsberatung und Arbeitslosenversicherung. Die eingetragenen Zahlen beziehen sich bei dieser Tabelle auf das Gesamtgebiet des Arbeitsamts.

**Arbeitsamt Nürnberg. <sup>1)</sup>**

[274]

Arbeitslosenversicherung. Tabelle I.

Stichtage für die Aufnahme	Hauptunterstützungsempfänger <sup>2)</sup>			Zuschlagsempfänger <sup>3)</sup>	Notstandsarbeiter
	männliche	weibliche	zusammen		
Jahr 1929					
15. Januar . . . . .	10 663	4 808	15 471	6 774	568
15. Februar . . . . .	10 003	4 574	14 577	6 352	449
15. März . . . . .	8 715	4 333	13 048	5 764	474
15. April . . . . .	5 836	4 060	9 896	4 354	573
15. Mai . . . . .	4 321	3 621	7 942	3 547	695
15. Juni . . . . .	3 610	3 110	6 720	2 732	663
15. Juli . . . . .	3 933	2 889	6 822	2 476	573
15. August . . . . .	5 081	2 733	7 814	2 579	525
15. September . . . . .	5 054	2 501	7 555	2 400	443
15. Oktober . . . . .	5 592	2 311	7 903	4 685	361
15. November . . . . .	6 471	2 303	8 774	4 926	238
15. Dezember . . . . .	7 593	2 936	10 529	3 493	197

Das Gebiet des Arbeitsamts Nürnberg erstreckt sich auf die Städte und Bezirke Fürth, Erlangen, Zirndorf, Schwabach, Roth, Hersbruck und Lauf; die eingetragenen Zahlen umfassen nur das Gebiet des früheren städtischen Arbeitsamts. <sup>2)</sup> Das sind unterstützte arbeitslose Personen, die für ihre Person die Voraussetzungen der Arbeitslosenversicherung erfüllten. <sup>3)</sup> Das sind Personen, für die ein Zuschlag bezahlt wurde, weil das Familienoberhaupt arbeitslos war.

275]

**Arbeitsamt Nürnberg.<sup>1)</sup> Arbeitslosenversicherung. Tabelle II.**

Zeit	Versicherungsaufwand in RM					
	Arbeitslosen- unter- stützung	Kurzarbeiter- unter- stützung	Kranken- kassenbei- träge für Arbeitslose	Zuschüsse zur Förderung von Notstands- arbeiten	Sonst. Auf- wendungen (Reisekosten, Arbeits- Ausrüstung.)	Ins- gesamt
<b>Jahr 1929</b>						
Januar	1 747 095, <sub>21</sub>	8 791, <sub>05</sub>	257 837, <sub>39</sub>	33 282, <sub>62</sub>	7 275, <sub>81</sub>	2 054 282, <sub>08</sub>
Februar	1 368 110, <sub>18</sub>	9 183, <sub>55</sub>	190 320, <sub>32</sub>	41 580, <sub>67</sub>	7 260, <sub>82</sub>	1 616 455, <sub>54</sub>
März	1 194 018, <sub>26</sub>	10 762, <sub>06</sub>	226 186, <sub>18</sub>	9 664, <sub>91</sub>	8 072, <sub>12</sub>	1 448 704, <sub>43</sub>
April	1 034 306, <sub>11</sub>	10 719, <sub>28</sub>	141 075, <sub>36</sub>	12 832, <sub>24</sub>	4 795, <sub>84</sub>	1 203 728, <sub>83</sub>
Mai	866 137, <sub>18</sub>	8 225, <sub>51</sub>	153 967, <sub>34</sub>	48 161, <sub>47</sub>	9 308, <sub>21</sub>	1 079 799, <sub>71</sub>
Juni	622 440, <sub>29</sub>	4 849, <sub>24</sub>	82 622, <sub>16</sub>	51 959, <sub>00</sub>	10 187, <sub>08</sub>	772 057, <sub>77</sub>
Juli	667 272, <sub>24</sub>	4 963, <sub>73</sub>	112 875, <sub>19</sub>	46 677, <sub>66</sub>	9 389, <sub>57</sub>	841 178, <sub>39</sub>
August	735 490, <sub>90</sub>	7 301, <sub>87</sub>	111 554, <sub>38</sub>	31 914, <sub>60</sub>	17 845, <sub>25</sub>	904 107, <sub>00</sub>
September	700 192, <sub>12</sub>	6 440, <sub>55</sub>	101 839, <sub>97</sub>	30 326, <sub>87</sub>	11 421, <sub>31</sub>	850 220, <sub>82</sub>
Oktober	855 347, <sub>92</sub>	7 778, <sub>57</sub>	142 088, <sub>26</sub>	28 263, <sub>94</sub>	6 982, <sub>70</sub>	1 040 461, <sub>39</sub>
November	958 497, <sub>66</sub>	6 802, <sub>71</sub>	105 709, <sub>74</sub>	13 518, <sub>79</sub>	3 637, <sub>64</sub>	1 088 166, <sub>44</sub>
Dezember	1 211 900, <sub>32</sub>	12 194, <sub>96</sub>	80 485, <sub>48</sub>	5 644, <sub>20</sub>	491, <sub>55</sub>	1 310 716, <sub>51</sub>
Zus. 1929	11 954 808, <sub>39</sub>	98 014, <sub>88</sub>	1 706 561, <sub>77</sub>	353 826, <sub>97</sub>	96 667, <sub>90</sub>	14 209 879, <sub>81</sub>
1928	7 793 214, <sub>46</sub>	19 205, <sub>34</sub>	1 093 866, <sub>49</sub>	487 265, <sub>74</sub>	179 283, <sub>38</sub>	9 572 835, <sub>41</sub>

<sup>1)</sup> Das Gebiet des Arbeitsamts Nürnberg erstreckt sich auf die Städte und Bezirke Fürth, Erlangen, Birnbach, Schwabach, Roth, Hersbruck und Lauf; die eingetragenen Zahlen beziehen sich bei dieser Tabelle auf das Gesamtgebiet des Arbeitsamtes.

276]

**Arbeitsamt Nürnberg.<sup>1)</sup> Krisenunterstützung. Tabelle I.**

Zeit	Unterstützungsaufwand in RM				
	Haupt- unterstützung	Kranken- kassen- beiträge	Zuschüsse zur Förderung von Notstands- arbeiten	Sonst. Aus- gaben (Reise- kost., Arbeits- ausrüstung usw.)	insgesamt
<b>Jahr 1929</b>					
Januar	256 301, <sub>61</sub>	41 333, <sub>85</sub>	32 710, <sub>23</sub>	288, <sub>25</sub>	330 633, <sub>94</sub>
Februar	257 476, <sub>98</sub>	32 901, <sub>05</sub>	14 320, <sub>87</sub>	261, <sub>50</sub>	304 961, <sub>30</sub>
März	322 129, <sub>87</sub>	55 671, <sub>27</sub>	8 684, <sub>29</sub>	3 175, <sub>30</sub>	389 660, <sub>53</sub>
April	312 493, <sub>59</sub>	45 488, <sub>13</sub>	6 633, <sub>04</sub>	1 133, <sub>94</sub>	365 748, <sub>70</sub>
Mai	326 285, <sub>60</sub>	55 680, <sub>49</sub>	32 175, <sub>08</sub>	1 065, <sub>55</sub>	415 206, <sub>62</sub>
Juni	285 062, <sub>83</sub>	36 725, <sub>51</sub>	40 677, <sub>00</sub>	854, <sub>10</sub>	363 319, <sub>44</sub>
Juli	298 471, <sub>65</sub>	56 309, <sub>78</sub>	43 628, <sub>13</sub>	1 371, <sub>51</sub>	399 781, <sub>07</sub>
August	266 561, <sub>83</sub>	45 574, <sub>78</sub>	36 785, <sub>26</sub>	1 041, <sub>91</sub>	349 963, <sub>78</sub>
September	246 816, <sub>66</sub>	37 773, <sub>11</sub>	28 195, <sub>54</sub>	557, <sub>97</sub>	313 343, <sub>28</sub>
Oktober	272 086, <sub>12</sub>	47 093, <sub>03</sub>	24 930, <sub>52</sub>	—	344 109, <sub>67</sub>
November	279 268, <sub>33</sub>	32 421, <sub>04</sub>	16 769, <sub>68</sub>	1 380, <sub>63</sub>	329 840, <sub>58</sub>
Dezember	308 645, <sub>00</sub>	23 209, <sub>63</sub>	5 316, <sub>90</sub>	3 122, <sub>80</sub>	340 294, <sub>33</sub>
Zusammen 1929	3 431 599, <sub>77</sub>	510 183, <sub>47</sub>	290 826, <sub>54</sub>	14 253, <sub>46</sub>	4 246 863, <sub>24</sub>
1928	2 215 982, <sub>78</sub>	320 670, <sub>22</sub>	147 854, <sub>56</sub>	28 523, <sub>43</sub>	2 713 030, <sub>99</sub>

<sup>1)</sup> Das Gebiet des Arbeitsamts Nürnberg erstreckt sich auf die Städte und Bezirke Fürth, Erlangen, Birnbach, Schwabach, Roth, Hersbruck und Lauf; die eingetragenen Zahlen beziehen sich bei dieser Tabelle auf das Gesamtgebiet des Arbeitsamtes.

**Arbeitsamt Nürnberg.<sup>1)</sup>**

[277]

Krisenunterstützung. Tabelle II.

Stichtag	Hauptunterstützungsempfänger			Zuschlags- empfänger	Notstands- arbeiter
	männlich	weiblich	zusammen		
<b>Jahr 1929</b>					
15. Januar . . . . .	2 611	779	3 390	1 832	358
15. Februar . . . . .	2 703	887	3 590	2 075	281
15. März . . . . .	2 745	888	3 633	1 559	277
15. April . . . . .	2 500	1 059	3 559	2 053	467
15. Mai . . . . .	2 725	1 233	3 958	2 363	582
15. Juni . . . . .	2 644	1 383	4 027	2 152	581
15. Juli . . . . .	2 500	1 305	3 805	1 886	577
15. August . . . . .	2 187	1 089	3 276	1 457	419
15. September . . . . .	2 201	965	3 166	1 247	344
15. Oktober . . . . .	2 091	886	2 977	2 374	218
15. November . . . . .	2 325	902	3 227	2 642	91
15. Dezember . . . . .	2 486	893	3 379	2 852	51

<sup>1)</sup> Das Gebiet des Arbeitsamts Nürnberg erstreckt sich auf die Städte und Bezirke Fürth, Erlangen, Zirndorf, Schwabach, Roth, Hersbruck und Lauf; die eingetragenen Zahlen umfassen nur das Gebiet des früheren städtischen Arbeitsamts.

**Sonstige Arbeitsnachweise.**

[278]

Träger der Arbeitsnachweise	Stellen- angebote von Arbeit- gebern		Stellen- gesuche von Arbeit- nehmern		Ver- mittlungen	
	1928	1929	1928	1929	1928	1929
1. Kaufmännischer Verein „Merktor“ (Verband kath. kaufm. Vereinigungen) . . . . .	2	6	8	14	2	4
2. Kaufmännischer Verein „Merkur“ . . . . .	215	141	213	189	69	48
3. Landesverein für Innere Mission . . . . .	728	702	614	799	347	386
4. Gewerkschaftsbund der Angestellten . . . . .	902	1 089	1 411	1 561	354	409
5. Zentralverband der Steinarbeiter Deutschlands . . . . .	46	62	214	241	41	62
6. Kaufmännischer Verband weiblicher Angestellter . . . . .	505	538	377	583	160	255
7. Marianischer Mädchenschutz-Verein . . . . .	2 384	3 068	2 744	4 114	838	1 436
8. Verein der Freundinnen junger Mädchen . . . . .	16	46	17	68	1	9
9. Vereinigung ehemaliger Schülerinnen der städtischen Handelsschule für Mädchen . . . . .	312	293	444	468	312	293
10. Genfer Verband <sup>1)</sup> . . . . .	453	1 025	517	1 044	444	947
11. Bund der technischen Angestellten und Beamten . . . . .	7	13	27	108	4	9
12. Zentralverband der Angestellten . . . . .	196	272	293	286	204	274
13. Ingenieurverband d. höh. techn. Staatslehranstalt . . . . .	70	51	106	89	70	51
14. Verein für Innere Mission (Stadtmission) . . . . .	897	1 205	732	1 050	279	406
Zusammen	6 733	8 511	7 717	10 614	3 125	4 589

<sup>1)</sup> Meldet seit 1. Januar 1928.

279]

**Wohlfahrtsamt.**

Tabelle I.

Rechnungs- jahr	Zahl der Fürsorgenehmer in der offenen Fürsorge des Wohlfahrtsamtes <sup>1)</sup>										
	Barunterstützungen und Sachleistungen <sup>2)</sup>				Gesamtzahl der Unterstützten <sup>3)</sup>		Wochen- fürsorge (Wochen- geld) wurde gewährt	Einmalige Bar- unterstützungen wurden gewährt		Außerdem wurden noch unterstützt auswärts <sup>4)</sup>	
	laufend		vorübergehend					an laufend	an vorüber- gehend		
	Par- teien <sup>4)</sup>	Kopf- zahl	Par- teien	Kopf- zahl	Par- teien	Kopf- zahl				laufend	vorüber- gehend
								Unterstützte in . . Fällen		Parteien	
1926/27	12 070	20 492	11 735	19 972	23 805	40 464	213	2 219		42	59
1927/28	13 009	23 742	14 450	25 017	27 459	48 759	188	2 453	6 894	43	65
1928/29	14 315	24 799	14 017	21 115	28 332	45 914	192	3 439	9 663	47	136

<sup>1)</sup> Einschließlich der Armenpflege ohne Wandererfürsorge, Pflegefinder- und Gebrechlichenfürsorge (Heil- und Pflegeanstalten). <sup>2)</sup> Kleidung, Wäsche, Brennstoffe, Lebensmittel, Krankenpflege, Verpflegskosten in Heilstätten, Heimen, Krankenanstalten usw. <sup>3)</sup> Parteien, für die Nürnberg als gewöhnlicher Aufenthalt in Betracht kam. <sup>4)</sup> Sozialrentner 1926/27 = 3610, 1927/28 = 4171, 1928/29 = 4302; Kleinrentner und Kleinrentnern Gleichstehende 2124 bzw. 2081 bzw. 1947; Kriegsbeschädigte, Kriegerhinterbliebene und Kriegsbeschädigten Gleichgestellte 212 bzw. 305 bzw. 331; Arbeitslose und Ausgesteuerte 2054 bzw. 2218 bzw. 2049; Kurzarbeiter 117 bzw. 94 bzw. 32; Unwirtschaftliche 113 bzw. 120 bzw. 137; sonstige Bedürftige 3840 bzw. 4020 bzw. 5517. <sup>5)</sup> An der Brennstoffversorgung nahmen 1928/29 ferner teil: die Empfänger von Arbeitslosen- oder Kriegens-Unterstützung (es wurden 19 373 Gutscheine über 39 482 Ztr. Kohlen und 16 389,5 Ztr. Scheitholz abgegeben), und 3934 Zusatzrentner (Kriegsbeschädigte und Hinterbliebene), erstere sind zu einem kleinen Teil, letztere ganz in diesen Zahlen mitenthalten.

280]

**Wohlfahrtsamt.**

Tabelle II.

Rechnungs- jahr	Zahl der Pflegefinder (Kostfinder)			Höhe des Pflegegeld- (Kostgeld-) satzes am Schlusse des Berichts- jahres für Pflegefinder	
	untergebracht bei Privaten		zusammen	bei unterhaltspflichtigen Verwandten	nicht bei unterhaltspflichtigen Verwandten
	in Nürnberg	auswärts			
				monatlich . . . RM	
1926/27	1 342	185	1 527	25,00	30,00
1927/28	1 464	210	1 674	25,00	30,00
1928/29	1 545	286	1 831	1) 25,00—30,00	1) 30,00—35,00

<sup>1)</sup> Ab 1. Oktober 1928.

281]

**Wohlfahrtsamt.**

Tabelle III.

Rechnungs- jahr	Zahl der Fürsorgenehmer in der geschlossenen Fürsorge (Einzelpersonen), u. zw.						
	Kinder in		im Kranken- haus Nürnberg	im Kranken- spital Nürnberg	im Er- holungs- heim Lauf	Ge- brechlichen- fürsorge, Heil- und Pflege- anstalten <sup>1)</sup>	im Johannis- heim
	heiligen	auswärtigen					
	Erziehungs- und Pflege- anstalten, Krippen						zusammen
1926/27	655	287	3 251	561	41	1 426	21
1927/28	689	269	2 993	581	43	1 409	25
1928/29	724	292	3 539	688	44	1 614	24

<sup>1)</sup> Kostendeckung größtenteils unter Beteiligung des Landesfürsorgeverbandes für Mittelfranken.



**Wohlfahrtsamt.**

[282]

Tabelle IV.

Alter	Erhebung über die vom Bezirksfürsorgeverband laufend unterstützten Arbeitsfähigen <sup>1)</sup>							
	Geschlecht	Personen ins- gesamt <sup>2)</sup>	davon					Mitunter- stützte Angehörige
			Nichtver- sicherungs- pflichtige <sup>3)</sup>	Versicherte, die die Un- terstützung nicht erhalten haben	Ausgesteuerte		Sonstige	
					aus Arbeits- losenunter- stützung	aus Krisen- unter- stützung		
Unter 18 Jahren	m.	1	—	—	—	—	1	—
	w.	1	—	1	—	—	—	—
von 18—45 Jahren	m.	650	13	131	177	133	196	1 061
	w.	597	14	142	94	101	246	186
von 45—65 Jahren	m.	424	26	66	102	71	159	657
	w.	505	13	67	46	43	336	88
Zusammen	m.	1 075	39	197	279	204	356	1 718
	w.	1 103	27	210	140	144	582	274
Insgesamt		2 178	66	407	419	348	938	1 992

<sup>1)</sup> Nach dem Stande vom 15. Februar 1929. <sup>2)</sup> Ohne die mitunterstützten Angehörigen.<sup>3)</sup> Selbständige und Angestellte mit höherem Einkommen.**Wohlfahrtsamt.**

[283]

Tabelle V.

Einrichtungen der Arbeitsfürsorge	Arbeitsfürsorge 1928/29						
	Beschäftigte			davon			Arbeits- tage
	männ- lich	weib- lich	zu- samm.	Pflicht- arbeiter	Fürsorge- arbeiter		
				Gruppe I	Gr. II	Gr. III	
Arbeitsfürsorge Mittelbüg und Gut Hürth <sup>1)</sup>	528	—	528	—	—	528	35 629
Arbeitsfürsorge und Arbeitsheim für Frauen, Pörsdorferstraße 30 <sup>2)</sup>	—	408	408	408	—	—	38 506
Arbeitsheim für Männer, Großweiden- mühlstraße 33 <sup>3)</sup>	335	—	335	335	—	—	25 685
Beschäftigungsanstalt Marktkäferstr. 50 <sup>4)</sup>	376	—	376	376	—	—	18 164
Feldbau des städt. Landwirtschaftsamtes in Schniegling <sup>5)</sup>	1 559	8	1 567	1 567	—	—	34 604
Ebenda beschäftigte Gemütskranke <sup>6)</sup>	82	—	82	82	—	—	5 099
Ebenda beschäftigte Trunksüchtige <sup>7)</sup>	15	—	15	15	—	—	695
Feldbau des städt. Landwirtschaftsamtes in Schniegling	1 222	—	1 222	167	—	—	4 531
und Altenfurt	—	—	—	—	1 055	—	72 731
Übergangsheim am Langwasser bei Altenfurt	91	—	94	94	—	—	.
Wandererarbeitsstätte							
a) Schniegling	2 539	—	2 539	2 539	—	—	28 554
b) Altenfurt	1 993	—	1 993	1 993	—	—	23 351
Zusammen	8 743	416	9 159	7 576	1 055	528	

<sup>1)</sup> Eröffnet 20. Juli 1925, zugewiesen werden in erster Linie ausgesteuerte Erwerbslose. <sup>2)</sup> Am 1. Sept. 1928 dorthin verlegt. <sup>3)</sup> Am 7. Okt. 1925 eröffnet. <sup>4)</sup> Am 7. Okt. 1926 dorthin verlegt. <sup>5)</sup> Marktkäferstraße 50 und Brettergartenstraße 70. <sup>6)</sup> Zuweisung von geeigneten Pflinglingen der Heil- und Pflegeanstalt Erlangen im Benehmen mit der Fürsorgestelle für Gemüts- und Nerven-  
kranke (Arbeitstherapie). <sup>7)</sup> Der Stadtrat Nürnberg weist seit 17. Mai 1927 arbeitsfähige trunt-  
süchtige Personen, soweit auf sie die Voraussetzungen des Art. 80 Abs. II StGB. zutreffen, auf  
Grund amtsärztlichen Gutachtens statt in die Heil- und Pflegeanstalt zwecks Arbeitsleistung in den  
Feldbau Schniegling ein, wo sie unter Aufsicht des Fürsorgearztes und unter Obhut eines Pflegers  
der Heil- und Pflegeanstalt Erlangen stehen.

284]

**Wohlfahrtsamt.**

Tabelle VI.

Rech- nungs- jahr	Berufs- und Arbeitsfürsorge für Schwertriegsbeschädigte, Unfallverletzte und Körperbehinderte								
	Im Be- richtsjahr gemeldete stehende Schwer- triegsbe- schädigte zusammen	Arbeitsvermittlungen			Ueber- wachte einstellungs- pflichtige Betriebe	Betriebs- kontrollen und Verhand- (ungen <sup>1)</sup> )	Arbeitsvermittlungen an Schwererwerbs- beschränkte und Körper- behinderte		
		an Schwer- triegsbe- schädigte	an diesen Gleich- gestellte gemäß § 8 des Schw.- B.-G.	zu- sam- men			in der In- dustrie	in den Wohl- fahrts- werk- stätten	in der gemein- nützigen Näh- stube
1925/26	.	431	129	560	.	.	.	.	.
1926/27	.	332	63	395	ca. 1250	3669	.	.	.
1927/28	661	444	90	534	ca. 1250	4594	.	.	.
1928/29	815	402	89	491	1261	4077	17	161	109

<sup>1)</sup> Einstellungs-, Entlassungs-, Austausch- oder Lohnverhandlungen.

285]

**Wohlfahrtsamt.**

Tabelle VII.

Staatsangehörigkeit	Unterstützung von Ausländern und Staatenlosen 1928/29				
	Parteien	Kopfzahl		Gesamt- aufwand <i>R.M.</i>	darunter für laufende Barunterstützung <i>R.M.</i>
		ins- gesamt	davon Minder- jährige		
Österreich . . . . .	205	262	53	23 504, <sub>30</sub>	11 823, <sub>50</sub>
Tschechoslowakei . . . . .	150	225	50	28 954, <sub>55</sub>	13 377, <sub>93</sub>
Schweiz . . . . .	5	16	10	1 020, <sub>80</sub>	843, <sub>70</sub>
Italien . . . . .	4	6	—	1 409, <sub>95</sub>	1 342, <sub>55</sub>
Ungarn . . . . .	4	7	3	1 505, <sub>38</sub>	1 217, <sub>60</sub>
England . . . . .	3	5	3	1 017, <sub>53</sub>	697, <sub>00</sub>
Frankreich . . . . .	1	3	1	1 067, <sub>31</sub>	396, <sub>50</sub>
Jugoslawien . . . . .	5	5	—	1 107, <sub>18</sub>	—
Vereinigte Staaten von Amerika	2	3	1	497, <sub>65</sub>	152, <sub>60</sub>
Marokko . . . . .	1	1	—	15, <sub>00</sub>	—
Staatenlos . . . . .	21	35	8	7 071, <sub>30</sub>	4 692, <sub>82</sub>
Polen . . . . .	1	1	—	123, <sub>50</sub>	—
Rumänien . . . . .	2	2	—	409, <sub>50</sub>	—
Niederlande . . . . .	3	3	—	872, <sub>75</sub>	38, <sub>10</sub>
Zusammen	407	574	129	68 576, <sub>70</sub>	34 582, <sub>40</sub>

**Wohlfahrtsamt.**

[286]

Tabelle VIII.

Zeit	Tausend Unterstützte <sup>1)</sup>			Pflegefinder <sup>2)</sup> (in Nürnberg untergebrachte)		
	Zugang	Abgang	Mehrung (+) oder Abgang (—)	Zugang	Abgang	Mehrung (+) oder Abgang (—)
<b>Jahr 1929</b>						
Januar . . . . .	598	417	+ 181	39	45	— 6
Februar . . . . .	864	438	+ 426	48	42	+ 6
März . . . . .	482	415	+ 67	51	26	+ 25
April . . . . .	435	793	— 358	48	54	— 6
Mai . . . . .	322	642	— 320	57	62	— 5
Juni . . . . .	382	527	— 145	48	57	— 9
Juli . . . . .	468	455	+ 13	44	41	+ 3
August . . . . .	776	423	+ 353	61	59	+ 2
September . . . . .	717	460	+ 257	66	57	+ 9
Oktober . . . . .	584	368	+ 216	55	27	+ 28
November . . . . .	1 084	562	+ 522	79	58	+ 21
Dezember . . . . .	831	408	+ 423	68	28	+ 40

<sup>1)</sup> Jeder Fürsorgenehmer ist nur einmal gezählt.**Wohlfahrtsamt.**

[287]

Tabelle IX.

Vortrag	Durch die wirtschaftliche Fürsorge dauernd Unterstützte (Parteien), u. zwar im											
	Jan.	Febr.	März	April	Mai	Juni	Juli	August	Sept.	Okto.	Nov.	Dez.
<b>Jahr 1929</b>												
Sozialrentner <sup>1)</sup> . . . . .	3853	3898	3873	3956	3962	3967	4030	4080	4097	4142	4243	4234
Kleinentner <sup>2)</sup> <sup>3)</sup> . . . . .	122	122	118	118	118	116	116	111	111	111	110	110
Kleinentner <sup>2)</sup> . . . . .	900	853	821	742	741	757	755	761	759	769	784	781
Kleinentnern Gleich- stehende <sup>4)</sup> . . . . .	603	621	632	666	665	669	659	638	641	621	604	584
Kriegsbeschädigte <sup>5)</sup> . . . . .	141	164	162	133	131	128	120	132	139	138	149	184
Kriegshinterbliebene <sup>6)</sup> . . . . .	103	108	109	132	133	140	144	147	143	143	152	157
Empfänger von Arbeits- losen-Unterstützung . . . . .	114	137	154	122	106	94	90	105	103	111	113	132
Empfänger von Krisen- Unterstützung . . . . .	—	—	—	13	17	14	11	17	14	12	14	20
Arbeitslose ohne Anspruch auf Arbeitslosen-Unter- stützung . . . . .	279	311	332	354	281	252	237	250	314	336	414	538
Ausgesteuerte der Arbeits- losen-Versicherung . . . . .	516	545	554	393	310	198	210	300	369	413	543	663
Ausgesteuerte der Krisen- fürsorge . . . . .	280	324	325	176	151	103	158	348	404	429	426	440
Kurzarbeiter . . . . .	10	23	15	15	12	14	8	9	10	9	12	12
Kinderreiche . . . . .	29	26	30	27	24	27	25	27	24	33	31	37
Pensionisten . . . . .	25	22	28	38	35	34	31	33	32	34	32	33
Unwirtschaftliche . . . . .	41	50	48	50	42	40	41	51	57	73	83	78
Sonstige Bedürftige . . . . .	3139	3377	3447	3355	3242	3272	3203	3182	3231	3290	3476	3606
<b>Zusammen<sup>6)</sup></b>	<b>10155</b>	<b>10581</b>	<b>10648</b>	<b>10290</b>	<b>9970</b>	<b>9825</b>	<b>9838</b>	<b>10191</b>	<b>10448</b>	<b>10664</b>	<b>11186</b>	<b>11609</b>
Pflegefinder <sup>7)</sup> : in Nürnberg untergebr. außwärts untergebracht	1110 220	1116 224	1141 227	1132 230	1127 234	1118 237	1121 240	1123 239	1132 280	1160 283	1181 290	1221 293

<sup>1)</sup> § 16 der Reichsgrundsätze. <sup>2)</sup> Diese haben mit der Stadt Vermögensverwaltungsvertrag eingegangen. <sup>3)</sup> § 15 der Reichsgrundsätze. <sup>4)</sup> § 17 der Reichsgrundsätze. <sup>5)</sup> § 18 der Reichsgrundsätze. <sup>6)</sup> Die Pflichtarbeiter und Fürsorgearbeiter sind hier nicht aufgeführt. <sup>7)</sup> Für diese in Nürnberg oder außwärts untergebrachten Pflegefinder wird Pflegegeld bezahlt.

## Wohlfahrtsamt. Tabelle X.

Vortrag	Durch die wirtsch. Fürsorge vorübergehend Unterstützte <sup>1)</sup> (Parteien), u. zw. im											
	Jan.	Febr.	März	April	Mai	Juni	Juli	August	Sept.	Okto.	Nov.	Dez.
<b>Jahr 1929</b>												
Sozialrentner . . . . .	407	389	338	260	163	152	182	116	168	367	251	277
Kleinrentner . . . . .	57	56	52	43	10	11	19	17	28	35	26	25
Kleinrentnern Gleichstehende	24	33	35	24	18	7	12	3	2	21	10	10
Kriegsbeschädigte . . . . .	329	316	336	314	309	302	285	168	197	304	244	235
Kriegshinterbliebene	352	311	293	327	222	197	189	136	194	270	195	174
Empfänger von Arbeitslosen-Unterstützung . . . . .	322	425	386	344	285	232	230	156	170	250	344	472
Empfänger von Krisen-Unterstützung <sup>2)</sup> . . . . .	„)	„)	„)	53	31	28	26	36	25	33	39	48
Arbeitslose ohne Anspruch auf Arbeitsl.-Unterstütz. . . . .	275	351	301	207	165	182	204	195	213	243	242	374
Ausgesteuerte der Arbeitslosen-Versicherung . . . . .	273	272	236	183	61	87	95	80	99	94	72	112
Ausgesteuerte der Krisen-fürsorge . . . . .	109	125	107	63	27	17	79	61	49	63	36	69
Kurzarbeiter . . . . .	33	19	16	16	3	4	3	3	3	13	11	17
Kinderreiche . . . . .	57	49	84	65	27	31	28	20	29	45	38	46
Pensionisten . . . . .	65	74	56	35	20	23	27	22	23	49	32	35
Unwirtschaftliche . . . . .	69	86	73	32	15	19	17	19	19	30	22	32
Sonstige Bedürftige . . . . .	1 076	1 170	860	918	623	597	573	486	484	579	636	597
Wochenfürsorge <sup>3)</sup> . . . . .	22	18	22	18	20	13	12	11	15	24	21	15
Pflegekinder . . . . .	62	57	68	73	17	25	17	11	17	22	26	38
<b>Zusammen</b>	<b>3 532</b>	<b>3 751</b>	<b>3 263</b>	<b>2 975</b>	<b>2 016</b>	<b>1 927</b>	<b>1 998</b>	<b>1 540</b>	<b>1 735</b>	<b>2 442</b>	<b>2 245</b>	<b>2 571</b>
Darunter Fälle <sup>4)</sup> mit Barunterstützungen . . . . .	908	1 101	920	846	701	692	874	992	745	648	783	1 104
Weiter wurden gewährt: Darlehen und Vorschüsse . . . . .	129	169	196	199	175	185	227	182	161	155	167	249

<sup>1)</sup> Einmalige Barunterstützungen, Wochenfürsorge, Sachleistungen, wie Kleidung, Schuhe, Wäsche, Brennstoffe, Lebensmittel, Krankenpflege, Übernahme von Kosten in Krankenanstalten, Sanatorien, Heimen, Krippen, Erziehungsanstalten usw., ferner Darlehen und Vorschüsse an Kriegsbeschädigte und Kriegshinterbliebene. <sup>2)</sup> Bis 1. 4. 1929 enthalten unter Empfänger von Arbeitslosen-Unterstützung. <sup>3)</sup> Soweit nicht laufende Unterstützung gewährt wurde. <sup>4)</sup> Es handelt sich hier um Parteien, mancher Fürsorgenehmer wurde wiederholt im Monat unterstützt.

## Wohlfahrtsamt. Tabelle XI.

Zeit	In der offenen Fürsorge gewährte Barunterstützungen <sup>1)</sup> , und zwar					
	für laufende Barunterstützungen	für einmalige Barunterstützungen	für Wochenfürsorge: Wochengeld	für Darlehen und Vorschüsse	Pflegegelder für in Nürnberg auswärts untergebrachte Pflegekinder	
	<i>R.M.</i> <sup>2)</sup>	<i>R.M.</i> <sup>3)</sup>	<i>R.M.</i>	<i>R.M.</i>	<i>R.M.</i>	<i>R.M.</i>
<b>Jahr 1929</b>						
Januar . . . . .	389 044, <sub>46</sub>	32 343, <sub>96</sub>	1 335, <sub>60</sub>	8 342, <sub>00</sub>	32 622, <sub>70</sub>	6 432, <sub>00</sub>
Februar . . . . .	406 827, <sub>14</sub>	37 464, <sub>62</sub>	1 559, <sub>60</sub>	14 563, <sub>00</sub>	32 502, <sub>65</sub>	6 398, <sub>20</sub>
März . . . . .	404 905, <sub>00</sub>	31 595, <sub>41</sub>	1 756, <sub>60</sub>	16 314, <sub>80</sub>	34 017, <sub>21</sub>	5 449, <sub>64</sub>
April . . . . .	387 311, <sub>84</sub>	28 200, <sub>37</sub>	1 641, <sub>65</sub>	18 432, <sub>60</sub>	33 772, <sub>90</sub>	6 596, <sub>01</sub>
Mai . . . . .	364 635, <sub>77</sub>	25 123, <sub>09</sub>	1 538, <sub>60</sub>	13 705, <sub>10</sub>	32 923, <sub>75</sub>	7 002, <sub>73</sub>
Juni . . . . .	361 523, <sub>74</sub>	23 979, <sub>31</sub>	1 893, <sub>60</sub>	18 884, <sub>65</sub>	33 891, <sub>44</sub>	5 852, <sub>76</sub>
Juli . . . . .	360 509, <sub>38</sub>	30 859, <sub>16</sub>	1 146, <sub>35</sub>	20 314, <sub>10</sub>	33 819, <sub>08</sub>	6 169, <sub>69</sub>
August . . . . .	384 354, <sub>65</sub>	37 985, <sub>62</sub>	1 039, <sub>65</sub>	18 103, <sub>00</sub>	33 685, <sub>45</sub>	6 689, <sub>35</sub>
September . . . . .	400 067, <sub>59</sub>	23 537, <sub>45</sub>	1 068, <sub>65</sub>	13 384, <sub>00</sub>	34 970, <sub>30</sub>	6 195, <sub>68</sub>
Oktober . . . . .	425 554, <sub>39</sub>	18 724, <sub>35</sub>	1 270, <sub>70</sub>	13 010, <sub>00</sub>	35 139, <sub>90</sub>	7 128, <sub>68</sub>
November . . . . .	450 866, <sub>12</sub>	24 387, <sub>59</sub>	1 875, <sub>45</sub>	15 380, <sub>50</sub>	36 576, <sub>90</sub>	7 231, <sub>32</sub>
Dezember . . . . .	475 722, <sub>86</sub>	33 305, <sub>60</sub>	1 314, <sub>65</sub>	22 012, <sub>20</sub>	38 412, <sub>75</sub>	7 182, <sub>36</sub>
<b>Zusammen</b>	<b>4 811 323,<sub>52</sub></b>	<b>347 506,<sub>52</sub></b>	<b>17 441,<sub>00</sub></b>	<b>192 445,<sub>85</sub></b>	<b>412 334,<sub>81</sub></b>	<b>78 827,<sub>81</sub></b>

<sup>1)</sup> Außerdem wurden ausbezahlt: a) Zu Lasten des Reiches: 1. Kleinrentnerbeihilfe (4. März 1929) 95 806,25 R.M., 2. Kleinrentnerbeihilfe (6. Juni 1929) 57 547,50 R.M., 3. Kleinrentnerbeihilfe (2. November 1929) 24 570 R.M. b) Zu Lasten der Stadt: Weihnachtsspenden für die Kinder der Empfänger von laufender Unterstützung und für die Pflegekinder 33 165,39 R.M. <sup>2)</sup> Ohne Arbeitsprämien der Pflichtarbeiter und Tariflöhne der Fürsorgearbeiter. <sup>3)</sup> An laufend oder vorübergehend Unterstützte.

**Wohlfahrtsamt. Tabelle XII.**

[290]

Art der Unterstützungsfälle	Barunterstützungsrichtsätze <sup>1)</sup>			
	für Alleinlebende		für ein Ehepaar	Kinder- satz
	welche nicht	welche		
	im Haushalt unterhalte- pflichtiger Angehöriger aufgenommen sind.			
	<i>R.M.</i>	<i>R.M.</i>	<i>R.M.</i>	<i>R.M.</i>
Gültig ab 1. Oktober 1928 für				
a) Allgemeine Fürsorge . . . . .	40,00	32,00	60,00	15,00
b) Gehobene Fürsorge . . . . .	50,00	40,00	75,00	15,00
Gültig ab 1. Oktober 1929 für				
a) Allgemeine Fürsorge . . . . .	42,00	34,00	63,00	16,00
b) Gehobene Fürsorge . . . . .	53,00	42,00	79,00	16,00

<sup>1)</sup> Ab 1. August 1929: Überschreitung der Sätze für Erwachsene bis zu 20 Prozent genehmigen die Kreisamts-, Zentralabteilungs- und Nebenstellenleiter, darüber hinausgehende Überschreitungen die Wohlfahrts-Bezirksausschüsse. Für Sachleistungen (Kleidung, Wäsche, Schuhe, Schuhreparaturen, Lebensmittel, Brennstoffe, Krankenpflege usw.) entfallen außerdem durchschnittlich monatlich pro Kopf der laufend Unterstützten 10 *R.M.*

**Wohlfahrtsamt. Tabelle XIII.**

[291]

Zeit	Zusatzrenten <sup>1)</sup> wurden gewährt			Zeit	Zusatzrenten <sup>1)</sup> wurden gewährt		
	an .... Zusatz- rentner	deren Kopfzahl mit An- gehörigen	Betrag <i>R.M.</i>		an .... Zusatz- rentner	deren Kopfzahl mit An- gehörigen	Betrag <i>R.M.</i>
<b>Jahr 1929</b>				<b>Juli . . .</b>	7 978	10 242	178 454,10
Januar . . .	8 372	10 784	182 686,80	August . . .	7 963	10 256	177 544,80
Februar . . .	8 371	10 835	182 456,55	September . .	7 929	10 178	177 809,70
März . . .	8 389	10 910	181 209,00	Oktober . . .	7 853	10 100	174 673,80
April . . .	8 190	10 607	179 940,35	November . . .	7 812	9 985	173 538,95
Mai . . .	8 054	10 368	178 095,55	Dezember . . .	7 948	10 265	176 561,25
Juni . . .	8 006	10 339	176 471,70	<b>Zusammen . . .</b>			<b>2 139 442,55</b>

<sup>1)</sup> Gewährt auf Grund §§ 88 mit 94 des Reichsverorgungsgesetzes.

**Wohlfahrtsamt. Tabelle XIV.**

[292]

Rechnungs- jahr	Kapitalabfindung an Kriegsbeschädigte							
	Unerledigte Anträge vom Vorjahr	Zu- gänge	Zu- sammen	zurück- gezogen oder abgelehnt	Wegen Be- zugs der An- tragsteller an die künftige Fürsorgestelle abgegeben	Davon		Am Schluß des Be- richtsjahres noch in Bearbeitung
						genehmigt		
						Zahl	Betrag <i>R.M.</i>	
1925/26	.	.	106	30	1	31	135 994,23	44
1926/27	.	.	126	43	2	29	113 006,55	52
1927/28	52	90	142	28	5	48	215 122,60	61
1928/29	61	121	182	47	3	48	234 931,00	84

293]

**Wohlfahrtsamt. Tabelle XV.**

Rechnungs- jahr	Finanzierung von Bauvorhaben und Ansiedelungen Kriegsbeschädigter				Darlehen und Vorstüsse auf die Versorgungsgebührräfte	
	Vermittelte				Genehmigte Anträge	Genehmigter Betrag
	Anträge von Kriegsbeschädigten	Beträge <sup>1)</sup> RM	Anträge von Ge- nossenschaften	Beträge <sup>1)</sup> RM		
1925/26	5	187 000	—	—	2 874	289 905
1926/27	21	303 820	—	—	3 605	257 665
1927/28	28	397 500	1	24 000	2 826	338 153
1928/29	30	328 300	2	45 000	2 258	200 578

<sup>1)</sup> Wohnbaudarlehen des Bayer. Staates, der städt. Sparkasse usw.

294]

**Wohlfahrtsamt. Tabelle XVI.**

Rechnungsjahr	übernommene Ausfallbürgschaften <sup>1)</sup>			
	Genehmigte Anträge	Verbürgte Summe RM	Davon für Kriegsbeschädigte	
			genehmigte Anträge	verbürgte Summe RM
1926/27	161	128 662,00	—	89 241,00
1927/28	92	103 435,00	61	84 576,00
1928/29	134	150 336,00	93	120 118,00

<sup>1)</sup> Gegenüber der städt. Darlehenskasse für gewährte Darlehen an Minderbemittelte.

295]

**Wohlfahrtsamt. Tabelle XVII.**

Jahr	Personen, die die Wanderer- fürsorge in An- spruch nehmen, zusammen	Wandererfürsorge bei der Zentrale										
		Davon										
		mit Geldbeträgen unterstützt		nur mit		in den landwirtschaftlichen Betrieb eingewiesen, vorher unterstützt mit				3. Unterstü- gung an den Wohlfahrts- stellen	haben die an- gebotene Für- sorge zurück- gewiesen	Ausgaben für Barunter- stützungen RM
				1 Essen	1 Brot							
		über 10 RM	unter 10 RM	unterstützt	Essen	Brot	ohnlin- terstützg.	ins- gesamt				
1927	10 552 <sup>1)</sup>	41	1 271	3 715	184	93	7	3 904	4 004	329	892	6 461,10
1928	14 261 <sup>1)</sup>	44	1 376	5 160	361	660	13	4 937	5 610	511	1 199	7 214,20
1929	19 355 <sup>1)</sup>	54	1 458	8 530	555	1 564	160	5 483	7 207	557	994	6 965,75

<sup>1)</sup> Einschließlich 1927: 116, 1928: 55, 1929: — Personen, welche an die Nothilfe verwiesen wurden.

296]

**Wohlfahrtsamt. Tabelle XVIII.**

Jahr	Armenwohnungen						
	Zahl der Armenhäuser	Bohrräume		Am 1. Dezember belegt mit			
		heizbare Zimmer	Kammern	Männern	Frauen	Kindern	Personen zusammen
1927	7	97	7	45	103	128	276
1928	7	97	7	41	104	121	266
1929	7	101	10	43	102	135	280

297]

**Wohlfahrtsamt. Tabelle XIX.**

Jahr	Ausgestellte Armenrechtszeugnisse zur Erlangung des Armenrechts in bürgerlichen Rechtsstreitigkeiten, und zwar					
	betreffend					
	Ehescheidung	Unterhalt	Familien- rechtliche Angelegenheiten	Beleidigung	Geschäftliche Angelegenheiten	insgesamt
1927	1 421	747	247	1 258	3 512 <sup>1)</sup>	7 185
1928	1 550	818	257	1 118	3 662 <sup>1)</sup>	7 405
1929	1 579	868	312	1 133	4 160 <sup>1)</sup>	8 052

<sup>1)</sup> Davon 1927: 628, 1928: 744, 1929: 743 Miet-, Wohnungs-Streitigkeiten, Räumungslagen und 1927: 161, 1928: 99, 1929: 53 Aufwertungslagen.

**Wohlfahrtsamt. Tabelle XX.**

[298]

Zeit	Johannisheim <sup>1)</sup>	Herberge f. wandernde Handwerksgesellen <sup>2)</sup>	Familienasyl <sup>3)</sup>				Wöchnerinnenasyl <sup>4)</sup>			
			Zeit	Untergebrachte		Aufenthalts- tage	Zeit	Unter- gebrachte		Ver- pfl- gungs- tage
				Frauen	Kinder			Mütter	Kinder	
1926/27	21	13 885	1. IV. 26 bis 31. III. 27	11	17	1 310	1. IV. 26 bis 31. III. 27	10 <sup>5)</sup>	10	405
1927/28	21	4 450 <sup>6)</sup>	1. IV. 27 bis 25. III. 28	30	46	5 279	1. IV. 27 bis 31. III. 28	6 <sup>7)</sup>	6	109
1928/29	24	4 433 <sup>6)</sup>	—	—	—	—	1. IV. 28. bis 31. III. 29	14 <sup>8)</sup>	14	325

<sup>1)</sup> Johannisstraße 151a. Zum Zwecke der Verpflegung von Personen, deren Befinden Krankenhauspflege nicht notwendig macht. <sup>2)</sup> Weipenneß 9. Ab 1. Juni 1926 in die Verwaltung des städtischen Wohlfahrtsamtes Nürnberg übergegangen. <sup>3)</sup> Maxplatz 8, eröffnet am 26. Juni 1925, geschlossen am 25. März 1928. <sup>4)</sup> Peter-Bischer-Gasse 8, eröffnet am 25. Juni 1924. Zur vorübergehenden Unterbringung obdach- und mittelloser Mütter mit Kindern, welche aus einer Entbindungsanstalt entlassen sind, bestimmt. <sup>5)</sup> Darunter 9 Hausangestellte und 1 Arbeiterin. <sup>6)</sup> Mit 1927/28: 10 742, 1928/29: 13 689 Übernachtungen. <sup>7)</sup> Hausangestellte. <sup>8)</sup> 9 Hausangestellte, 4 Arbeiterinnen und 1 Verkäuferin.

**Wohlfahrtsamt. Tabelle XXI.**

[299]

Zeit	Erholungsfürsorge <sup>1)</sup> wurde gewährt für				Personen insgesamt
	Männer	Frauen	Erwachsene zusammen	Kinder <sup>2)</sup>	
1926/27	57	129	186	499	685
1927/28	52	183	235	583	818
1928/29	107	146	253	659 <sup>3)</sup>	912 <sup>4)</sup>

<sup>1)</sup> Zur Wiederherstellung und Kräftigung der Gesundheit und zur Hebung der Erwerbsfähigkeit, Erholungsaufenthalt in entsprechenden Heimen und Anstalten. <sup>2)</sup> Durch Vermittlung der Nürnberger Kinderhilfe. <sup>3)</sup> Davon 463 gegen eine Pauschale von wöchentlich 4 RM und 196 gegen Bezahlung der vollen Kosten. <sup>4)</sup> Davon in Heilstätten und Walderholungsheimen untergebracht 23 Männer, 43 Frauen, 117 Kinder, zusammen 183 Personen.

**Wohlfahrtsamt. Tabelle XXII.**

[300]

Zeit	Arbeitsfürsorge <sup>1)</sup>										
	Zahl der Beschäftigten bei Beginn	Zu- gänge	Ab- gänge	Stand am Schlusse	Gesamt- zahl der Beschäftigten	Davon					Gesamt- arbeits- tage
						Selbst- zahler im Arbeits- heim	Ban- derer	männ- lich	weib- lich	während des gan- zen Mo- nats be- schäftigt	
Jahr 1929											
Januar . . .	1 315	879	926	1 268	2 194	47	597	1 939	255	818	28 209
Februar . . .	1 268	479	571	1 176	1 747	56	476	1 470	277	863	28 067
März . . .	1 176	577	652	1 101	1 753	46	456	1 486	267	853	27 536
April . . .	1 101	785	823	1 063	1 886	48	546	1 610	274	680	22 382
Mai . . .	1 063	823	744	1 142	1 886	44	630	1 597	289	735	21 490
Juni . . .	1 142	833	844	1 131	1 975	33	678	1 681	294	776	21 963
Juli . . .	1 131	1051	896	1 286	2 182	20	699	1 858	324	842	25 818
August . . .	1 286	810	890	1 206	2 096	21	671	1 797	299	885	27 046
September . . .	1 206	770	685	1 291	1 976	18	628	1 631	345	881	25 854
Oktober . . .	1 291	734	778	1 247	2 025	17	746	1 705	320	957	25 731
November . . .	1 247	901	859	1 289	2 148	20	887	1 839	309	880	27 307
Dezember . . .	1 289	627	737	1 179	1 916	20	774	1 618	298	757	26 026
Jahr 1929 . . .	1 315	9 269	9 405	1 179	10 584	.	.	.	.	.	302 429
1928 . . .	576	7 948	7 209	1 315	8 524	.	.	.	.	.	260 723

<sup>1)</sup> In den Betrieben des Bezirksfürsorgeverbandes und des städt. Landwirtschaftsamtes (ohne Wohlfahrtswerkstätten und Nähstube).

301]

**Wohlfahrtsamt.**

Tabelle XXIII.

Zeit	Arbeitsfürsorge 1)							
	Gesamtzahl der im nebenbezeich. Monat Beschäftigten	Davon 2)						
		Gruppe I		Gruppe II	Gr. III	abgestellt zu		
		Pflicht- arbeiter	Wanderer	Tarifarbeiter		hiesigen Notstandsarb.	auswärt.	son- stige unter- stützung.
<b>Jahr 1929</b>								
Januar . . . . .	2 194	922	597	438	237	—	—	—
Februar . . . . .	1 747	794	476	309	168	—	—	—
März . . . . .	1 753	839	456	310	148	—	—	—
April . . . . .	2 107	897	546	321	120	45	50	128
Mai . . . . .	2 123	904	630	232	120	39	45	153
Juni . . . . .	2 248	945	678	222	130	42	52	179
Juli . . . . .	2 455	1 102	699	231	150	38	62	173
August . . . . .	2 296	1 085	671	215	125	22	47	131
September . . . . .	2 136	989	628	228	131	16	28	116
Oktober . . . . .	2 179	925	746	230	124	30	29	95
November . . . . .	2 269	931	887	181	149	3	33	85
Dezember . . . . .	2 023	855	774	147	140	1	29	77

<sup>1)</sup> In den Betrieben des Bezirksfürsorgeverbandes und des städt. Landwirtschaftsamtes (ohne Wohlfahrtswerkstätten und Nähstuben). <sup>2)</sup> Ab 1. April 1928 werden die Beschäftigten in drei Gruppen eingeteilt, und zwar in Pflichtarbeiter (Prämienarbeiter), Gruppe I, und in Fürsorgearbeiter (Tarifarbeiter), Gruppe II und III. Die Pflichtarbeiter erhalten Arbeitsprämie und Naturalunterstützung einschl. erforderlicher Unterkunft, evtl. auch Unterstützung für die Familie; die Tarifarbeiter der Gruppe II stehen im freien Arbeitsverhältnis nach dem landwirtschaftlichen Lohnsatz und die Tarifarbeiter der Gruppe III sind nur probeweise beschäftigt, wobei Arbeitsverhältnis und Entlohnung nach dem Gemeindearbeitertarif geregelt ist.

302]

**Wohlfahrtsamt.**

Tabelle XXIV.

Zeit	Schwerbeschädigten-Arbeitsvermittlung <sup>1)</sup>						Berufs- beratungen	
	Gesamt- zahl der Be- treuten	davon		Offene Stellen waren vorhanden	Zugang von Stellen- suchenden	Ver- mitt- lungen.	Zahl	Fälle
		arbeits- loß	in %					
<b>Jahr 1929</b>								
Januar . . . . .	3 505	290	8,2	26	76	46	2	32
Februar . . . . .	3 505	316	9,0	35	55	29	3	42
März . . . . .	3 505	323	9,2	38	41	34	1	12
April . . . . .	3 510	315	9,0	30	57	65	4	39
Mai . . . . .	3 510	300	8,5	16	31	46	2	21
Juni . . . . .	3 525	313	8,9	18	55	42	2	20
Juli . . . . .	3 543	331	9,3	29	49	31	2	22
August . . . . .	3 562	341	9,6	26	34	24	2	5
September . . . . .	3 574	342	9,6	34	48	47	2	21
Oktober . . . . .	3 595	345	9,6	31	62	34	2	22
November . . . . .	3 616	266	7,3	36	41	50	2	24
Dezember . . . . .	3 622	256	7,1	37	37	28	2	13

<sup>1)</sup> Nach dem Reichsgesetz über die Beschäftigung Schwerbeschädigter.



**Wohlfahrtsamt. Tabelle XXV.**

[303]

Zeit	Im Übergangsheim <sup>1)</sup> in Not- wohnungen untergebrachte				Davon wurden im Laufe des Berichtsjahres entlassen bzw. sind ausgetreten			
	Familien	und zwar			Familien	und zwar		
		Männer	Frauen	Kinder		Männer	Frauen	Kinder
15.VIII.1927 bis 31.III.1928	36	25	36	102	3	1	3	11
Stand am 31. XII. 1928	42	39	42	127	5	5	5	13
Stand am 31. XII. 1929	41	43	41	105	4	3	4	12

<sup>1)</sup> Das am 15. August 1927 eröffnete Übergangsheim am Langwasser bei Altenfurth dient zur vorübergehenden Aufnahme von in Nürnberg ansässigen obdachlosen Familien in Verbindung mit einer Arbeitsfürsorge.

**Wohltätigkeits- und Unterrichtsstiftungen.**

[304]

Jahr	Wohltätigkeitsstiftungen <sup>1)</sup>				Unterrichtsstiftungen <sup>2)</sup>			
	am Schluß des Rechnungsjahres			Gesamt- ausgaben	am Schluß des Rechnungsjahres			Gesamt- ausgaben
	Stiftungen	Reines Vermögen <sup>3)</sup>	Darunter Betriebs- tassen- bestände		Stiftungen	Reines Vermögen <sup>4)</sup>	Darunter Betriebs- tassen- bestände	
		R.M.	R.M.			R.M.	R.M.	
1926/27	223	6 985 681	183 182	468 232	54	436 881	11 856	12 200
1927/28	225	7 449 487	203 693	420 251	54	684 098	23 349	26 092
1928/29	227	7 876 112	222 792	690 593	54	858 770	16 014	285 872

<sup>1)</sup> Der Grundbesitz der Wohltätigkeitsstiftungen betrug 1926/27: 486,888 ha; 1927/28: 492,888 ha, 1928/29: 639,884 ha. Davon lagen innerhalb des Stadtgebietes 1926/27: 15,177 ha; 1927/28: 15,177 ha, 1928/29: 18,278 ha, und außerhalb 1926/27: 471,676 ha; 1927/28: 477,691 ha; 1928/29: 621,528 ha. <sup>2)</sup> Der Grundbesitz der Unterrichtsstiftungen beträgt 0,420 ha und liegt innerhalb des Stadtgebietes. <sup>3)</sup> Außerdem 1926/27: 13 147 344, 1927/28: 18 492 Papiermark, 1928/29: 74 Ztr. Sachwert. <sup>4)</sup> Außerdem 1926/27: 4 768 475, 1927/28: 8820 Papiermark, 1928/29: 10 Ztr. Sachwert.

**Hospital zum Heiligen Geist. Pfründnerstellen und Unterhaltskosten.**

[305]

Jahr	Pfründnerstellen <sup>2)</sup>			Durchschnitts- stand der Pfründner	Frankenlohn am Schluß des Jahres	Abgänge				Unterhaltskosten für 1 Pfründner auf das Jahr
	Männer	Frauen	zusammen			durch Tod		durch freiwillig. Austritt oder Entlassung		
						Männer	Frauen	Männer	Frauen	
										<i>R.M.</i>
1927/28	65	165	230	203 <sup>1)</sup>	57	8	16	3	1	995,00
1928/29	65	165	230	199 <sup>1)</sup>	61	10	21	—	1	1044,74
1929/30	65	165	230	195 <sup>1)</sup>	58	6	17	—	2	956,74

<sup>1)</sup> Außerdem waren im Morisstift am Schluß des Rechnungsjahres vorhanden: 1927/28: 20 Insassen, darunter 7 Männer; 1928/29: 19 Insassen, darunter 7 Männer; 1929/30: 20 Insassen, darunter 8 Männer. <sup>2)</sup> Seit August 1920 erfolgt die Aufnahme von Pfründnern ohne Unterschied des Glaubensbekenntnisses.

**Sebastianspital. Tabelle I.**

[306]

Jahr	Zugang		Abgang						Stand der Pfleglinge am Jahreschluß		
	männlich	weiblich	durch Tod		durch Austritt		durch Entlassung od. Überweisung		m.	w.	auf.
			m.	w.	m.	w.	m.	w.			
1927	40	43	44	41	1	2	3	1	221	255	476 <sup>1)</sup>
1928	48	68	45	49	6	9	2	—	216	265	481 <sup>1)</sup>
1929	40	47	36	86	11	12	1	—	208	264	472 <sup>1)</sup>

<sup>1)</sup> Darunter 1927: 55, 1928: 52, 1929: 45 männliche und 1927: 139, 1928: 142, 1929: 140 weibliche Kranke.

307]

Sebastianspital. Tabelle II.

Jahr	Gesamtzahl der		Durchschnittl.		Verpflegungsaufwand		Durchschnittliche Kosten	
	verpflegten Personen	Verpflegungstage	Pfleglingsstand	Aufenthaltszeit von 1 Pflegling Tage	für die Pfleglinge <i>R.M.</i>	für das Personal <i>R.M.</i>	eines Verpflegungstages <sup>1)</sup> <i>R.M.</i>	eines Pfleglings im Jahre <sup>1)</sup> <i>R.M.</i>
1927/28	569	171 655	470	301,6	157 753	23 402	2,55 <sup>2)</sup>	933,30 <sup>2)</sup>
1928/29	566	172 409	472	304,6	150 658	25 704	2,73 <sup>2)</sup>	992,68 <sup>2)</sup>
1929/30	555	169 775	465	305,9	153 785	24 124	2,67 <sup>2)</sup>	974,55 <sup>2)</sup>

<sup>1)</sup> Berechnet aus dem Gesamt-Reinaufwand der Anstalt. <sup>2)</sup> Ohne Wohnung und Taschengeld.

308]

Zufluchtsanstalten für Obdachlose.

Jahr	Aufst für männliche Obdachlose <sup>1)</sup>						Aufst für weibliche Obdachlose <sup>2)</sup>					
	Beherbergte Personen	davon			Nächte		Beherbergte Personen	davon			Nächte	
		Bayern	andere Deutsche	Ausländer	im ganzen	durchschnittlich auf 1 Person		Bayern	andere Deutsche	Ausländer	im ganzen	durchschnittlich auf 1 Person
1927	9 008	3 760	4 620	628	9 350	1,03	1 232	1 137	81	14	16 702	13,56
1928	12 929	5 314	6 623	992	13 773	1,06	925	857	53	15	12 427	13,43
1929	17 812	7 202	9 313	1297	18 657	1,04	461 <sup>3)</sup>	402	38	21	12 261	26,59

<sup>1)</sup> Großweidenmühlstraße 37. <sup>2)</sup> Maxplatz 10—12 einschl. Wöchnerinnenasyl. <sup>3)</sup> Außerdem 93 Kinder.

309]

Gefährdetenfürsorge. Tabelle I.

Jahr	Stand der Pfleglinge bei Beginn	Neuzugänge	Abgänge	Stand der Pfleglinge bei Schluß	Gesamtzahl der unter Fürsorge gestandenen Pfleglinge
		während des Jahres			
1927	929	2 128	2 006	1 051	3 057
1928 <sup>1)</sup>	1 051	2 360	2 467	944	3 411
1929	944	2 672	2 016	1 600	3 616

<sup>1)</sup> Gegen die im vorigen Jahrbuch veröffentlichten Zahlen berichtigt.

310]

Gefährdetenfürsorge. Tabelle II.

Vortrag	Neuzugegangene Pfleglinge	Vortrag	Neuzugegangene Pfleglinge
<b>Jahr 1929</b>		<b>Nach Religion</b>	
Neuzugänge insgesamt . . . . .	2 672	Protestanten . . . . .	1 458
Davon		Katholiken . . . . .	1 155
männliche Pfleglinge		Israeliten . . . . .	30
unter 18 Jahren . . . . .	93	Sonstige . . . . .	29
18 bis unter 21 Jahren . . . . .	9	<b>Nach der Heimat</b>	
21 Jahre und älter . . . . .	100	Mürnberg . . . . .	1 894
zusammen männliche	202	Übriges Mittelfranken . . . . .	131
weibliche Pfleglinge		Übriges Bayern . . . . .	302
unter 18 Jahren . . . . .	285	Übriges Deutsches Reich . . . . .	253
18 bis unter 21 Jahren . . . . .	291	Ausland . . . . .	92
21 Jahre und älter . . . . .	1 894	<b>Nach Beruf</b>	
zusammen weibliche	2 470	Arbeiterinnen, Arbeiter . . . . .	1 003
<b>Nach Familienstand</b>		Dienstboten . . . . .	602
Lebige . . . . .	1 788	Kellnerinnen, Kellner . . . . .	93
Verheiratete . . . . .	593	Kaufmännische Angestellte . . . . .	86
Verwitwete . . . . .	75	Lehrmädchen, Lehrlinge . . . . .	11
Geschiedene und getrennt Lebende . . . . .	216	Sonstige Berufe . . . . .	483
		Berufslose . . . . .	285
		Prostituierte . . . . .	109

**Gefährdetenfürsorge. Tabelle III.****[311]**

Vortrag	Zahl der Fälle	Vortrag	Zahl der Fälle
<b>Jahr 1929</b>		<b>Gewährte Hilfeleistungen.</b>	
Gesamtzahl der Fälle, in welchen die Polizeipflegerin tätig wurde	26 519	Obdach . . . . .	1 247
Davon durch		Essen . . . . .	1 916
Beratung allein . . . . .	6 699	Kleidung . . . . .	242
Schriftliche Arbeiten . . . . .	5 275	Geld . . . . .	804
Besorgungen, Gänge . . . . .	7 329	Zusammen	4 209
Besuche in nachgehender Pflege	2 915	Darunter Fälle, in welchen meh- rere Hilfeleistungsarbeiten gleichzeitig gewährt wurden . .	1 277
Arbeitsvermittlungen . . . . .	489	<b>Ausgaben.</b>	
Übergabe an		Für Beherbergung, Kost, Klei- dung, Reisegeld usw. . . . .	RM 4 958,79
das Krankenhaus oder Ent- bindungsanstalt	56	<b>Rückvergütungen.</b>	
die Eltern oder sonstige An- gehörige	269	Durch Eltern, Vereine, Wohl- fahrtspflege usw. . . . .	2 229,87
Heime oder Erziehungs- anstalten	566		
Sonstige Maßnahmen . . . . .	3 021		

**Blindenanstalt.****[312]**

(Erziehungs-, Unterrichts-, Beschäftigungs- und Versorgungsanstalt.)

Jahr	In der Anstalt befanden sich im Laufe des Berichtsjahres			Davon gehörten zur				Freiplätze wurden gewährt		Jahresausgaben auf den Zweck <i>R.M.</i>
	männ- liche	weib- liche	zu- sammen	Schüler-	Lehr- lings-	Beschäfti- gungs-	Arbeiter-	ganze	teilweise	
	blinde Personen			Abteilung						
1927	57	45	102	26	53	9	14	2	5	95 278
1928	52	40	92	23	46	9	14	2	5	118 000
1929	55	42	97	27	51	4	15	2	5	128 000

**Mittelfränkisches Blindenheim.****[313]**

Jahr	In der Anstalt befanden sich im Laufe des Berichtsjahres			Freiplätze wurden gewährt		Jahres- ausgaben auf den Zweck <i>RM</i>
	männliche	weibliche	zusammen			
	blinde Personen			ganze	teilweise	
1927	25	30	55	—	2	37 986,05
1928	22	27	49	—	2	38 212,02
1929	22	25	47	2	2	42 501,12

**Pflege- und Krippenanstalt.****[314]**

Jahr	Im Laufe des Berichtsjahres befanden sich					Freiplätze wurden gewährt		Jahres- ausgaben auf den Zweck <i>RM</i>
	Zöglinge in der			Kinder in der Krippe	Zöglinge und Kinder zusammen in der Anstalt			
	Haushal- tungsschule (Mädchen)	Pflegeanstalt						
		Knaben	Mädchen					
1927	53	69	55	120	297	5	36	80 400
1928	48	56	37	146	287	3	45	72 000
1929	52	87	82	174	395	5	37	86 979

315]

**Säuglings- und Kleinkinder-fürsorge. Tabelle I.**

Jahr	Mutter-beratungsstellen	Säuglinge,		Verbilligte u. Freimilch wurde ausgegeben in ..... Fässen	Ausgaben im Rechnungsjahr für		Gesamtausgaben für Säuglingsfürsorge im Rechnungsjahr R.M.
		für welche die Beratungsstellen in Anspruch genommen wurden	für welche Gebäurten-erzeugnisse gereicht wurden		Still-prämien R.M.	Milch-verbilligung R.M.	
1927	16	5 964	1 180	4 318	34 770,00	229 386,70	403 269
1928	17	5 713	1 285	4 140	30 492,00	230 754,90	416 729
1929	18	5 621	1 010	3 385	28 964,00	248 734,55	430 778

316]

**Säuglings- und Kleinkinder-fürsorge. Tabelle II.**

Mutterberatungsstellen		Säuglingsfürsorge					Kleinkinderfürsorge				
		überdänge aus dem Berichtsjahr	Neuzugänge aus dem Berichtsjahr		Borgestellte Säuglinge insgesamt	Konfultationen	überdänge aus dem Berichtsjahr	Neuzugänge aus dem Berichtsjahr		Kleinkinder insgesamt	Konfultationen
			auf.	darunt. unehel.				auf.	darunt. unehel.		
Stelle I	Rennweg 35 . . . .	253	279	54	532	2 509	411	217	59	628	1 874
" II	Gallerrwiese 24 . . . .	365	412	126	777	4 636	557	342	105	899	4 501
" III	Marientormauer 1 . . . .	209	242	74	451	2 384	356	164	53	520	1 064
" IV	Brehmstraße 15 . . . .	299	282	88	581	3 087	465	243	64	708	2 879
" V	Adam-Klein-Str. 37a . . . .	198	280	79	478	2 666	380	195	63	575	1 600
" VI	Gumboldtstraße 116a . . . .	205	350	72	555	3 594	436	229	55	665	1 963
" VII	Barsdörfferstraße 30 . . . .	189	275	71	464	3 029	534	203	64	737	2 419
" VIII	Grünstraße 6 . . . .	186	219	54	405	2 332	291	138	28	429	1 343
" IX	Fuchstraße 11 . . . .	180	121	47	251	1 532	195	97	32	292	1 234
" X	Riefhaberstraße 2a . . . .	84	117	30	201	1 137	164	91	32	255	1 065
" XI	Gewoldsberger Weg 115 . . . .	54	67	19	121	907	102	46	11	148	663
" XII	Gibacher Hauptstr. 55 . . . .	56	97	19	153	1 241	84	64	18	148	1 556
" XIII	Johann-Sperl-Str. 55 . . . .	23	28	6	51	281	46	24	4	70	310
" XIV	Kahwanger Str. 204 . . . .	37	64	17	101	632	44	33	10	77	289
" XV	Ebermeyerstraße 27 . . . .	20	23	4	43	157	29	13	3	42	132
" XVI	Langwasser . . . .	12	15	—	27	117	40	14	1	54	240
" XVII	Burgfmaistr. 10 . . . .	134	252	88	386	2 493	306	178	51	484	1 359
" XVIII	Reichelsdorf, Beim Wahlbaum 26 <sup>1)</sup> . . . .	16	28	9	44	61	30	18	6	48	70
Zusammen 1929		2 470	3 151	857	5 621	32 745 <sup>2)</sup>	4 470	2 309	659	6 779	25 161
1928		2 202	3 511	925	5 713	39 099 <sup>3)</sup>	4 205	2 317	710	6 522	37 057

<sup>1)</sup> Ab Oktober 1929 wurde M B XVIII in Reichelsdorf, Beim Wahlbaum 26, von M B XII getrennt und als eigene Stelle geführt. <sup>2)</sup> Außerdem 4760 Besuche der Familienfürsorgerinnen bei Schwangeren und Wöchnerinnen, 11 346 Besuche bei Säuglingen und 16 246 Besuche bei Kleinkindern. 1928 wurden außerdem 3255 Kindergartenkinder untersucht. <sup>3)</sup> Außerdem 4108 Besuche der Familienfürsorgerinnen bei Wöchnerinnen und 27 965 Besuche bei Schwangeren, Säuglingen und Kleinkindern. 1929 wurden außerdem 2824 Kindergartenkinder untersucht.

317]

**Milchtrinkhallen.**

Durch die Gemeinnützige Milchversorgungs-Gesellschaft wurden beliefert														
Zeit	Milch- trinkhallen		mit ..... Liter								mit ..... Pfd.		mit ..... Kilo	
			Bohmilch		Buttermilch		Milchfett		Schlagrahm		Quart		Joghurt	
	auf. beurteil. eigene		auf.	dar.eig. Milch- hallen	auf.	dar.eig. Milch- hallen	auf	dar.eig. Milch- hallen		dar.eig. Milch- hallen	auf.	dar.eig. Milch- hallen	auf.	dar.eig. Milch- hallen
<b>Jahr 1929</b>														
Januar .	17	2	17 614	4 214	305	115	—	—	693	107	286	58	6 396	2 025
Februar .	17	2	15 776	4 037	189	80	—	—	567	84	254	34	5 185	1 728
März . .	24	3	26 061	5 092	981	245	—	—	1 539	223	526	70	8 880	2 309
April . .	28	4	27 606	6 526	1 431	365	—	—	1 507	334	655	135	10 832	2 894
Mai . . .	31	4	50 358	11 705	8 970	1 970	129	129	2 919	788	1 112	242	18 779	5 326
Juni . . .	33	5	48 942	10 928	12 040	2 535	202	202	2 870	660	969	192	18 641	5 313
Juli . . .	33	6	76 358	17 678	13 586	2 920	260	260	2 751	680	884	245	20 628	6 205
August . .	34	6	57 180	14 256	12 500	3 188	240	240	2 540	635	867	244	15 837	4 873
Sept. . .	34	6	47 862	12 241	8 523	2 485	170	170	1 821	466	616	219	13 662	4 500
Oktober .	32	4	31 367	7 779	2 708	1 045	—	—	1 431	288	611	207	8 554	2 579
Nov. . . .	28	2	20 970	4 845	923	548	—	—	1 021	119	515	101	6 367	1 551
Dez. . . .	26	1	20 631	4 451	685	389	—	—	854	87	363	72	6 442	1 690
Zusf. 1929	34	6	440 725	103 752	62 841	15 885	1 001	1 001	20 513	4 471	7 658	1 819	140 203	40 993
1928	24	4	345 398	63 311	56 906	19 762	3 988	2 453	21 973	5 490	4 517	813	117 296	32 044

**Amtsvormundschaft.**

[318]

Jahr	Zugang				Abgang							Bestand am Schlusse des Jahres			
	an Mündeln (einschließlich Pfleglingen)														
	infolge		zusammen	infolge						zusammen					
	gesetzlicher Amtsvor- mundschaft gemäß	bestell- ter Amts- vor- mund- schaft		Abgabe gemäß § 39 WGB.	Volljährigkeit	Legitimation durch nachfolgende Ehe	Adoption und Ehe- lichkeitsklärung	Tod	sonstiger Gründe						
	§ 35 <sup>1)</sup>	§ 39 <sup>2)</sup>													
	Reichs-Jugend- Wohlf.-Ges.														
1927	1 059	120	120	1 299	127	126	258	33	147 <sup>3)</sup>	404	1095	5 352	141	5 493	376
1928	1 174	103	114	1 391	118	111	378	15	156	645	1423	5 376	85	5 461	338
1929	1 178	114	152	1 444	107	98	392	24	177	569	1367	5 391	147	5 538	383

<sup>1)</sup> § 35 I. Mit der Geburt eines unehelichen Kindes erlangt das Jugendamt des Geburtsortes die Vormundschaft. <sup>2)</sup> § 39 I Satz 1: Sobald es das Wohl des Mündels erfordert, soll das die Vormundschaft führende Jugendamt bei dem Jugendamt eines anderen Bezirkes die Weiterführung der Vormundschaft beantragen. <sup>3)</sup> Die Zunahme der Sterblichkeit der Amtsmündel hängt mit deren veränderter Altersgliederung zusammen.

**Kostkinder.**

Tabelle I.

[319]

Jahr	Kostkinder insgesamt								Darunter Kostkinder im 1. Lebensjahr	
	am 1. Januar	Zugang während des Jahres	Abgang während des Jahres					am 31. De- zember		
			infolge Tod	infolge Wegzug	infolge Über- schreiten der Alters- grenze	aus sonstigen Gründen	zu- sammen			
1927	1 379	1 178	20	458	6	23	507	2 050	518	945
1928	2 050	1 139	26	821	25	209	1 081	2 108	945	390
1929	2 108	1 055	22	803	30	90	945	2 218	390	717

**Kostkinder.**

Tabelle II.

[320]

Jahr	a = Tages- und Nacht- pflegekinder b = Tages- pflegekinder c = Kost- kinder zus.	Kostkinder bei Jahreschluß			Davon waren		Von den am Schlusse des Jahres vor- handenen Kostkindern wurden im Laufe des Jahres die Pflegeeltern gewechselt			
		männlich	weiblich	zusammen	ehelich	un- ehelich	1 mal	2 mal	3 mal u. öfter	nicht
							bei . . . Kostkindern			
1927	a	845	883	1 728	249	1 479	108	16	1	1 603
	b	158	164	322	132	190	17	—	—	305
	c	1 003	1 047	2 050	381	1 669	125	16	1	1 908
1928	a	898	945	1 843	276	1 567	167	16	2	1 658
	b	113	152	265	108	157	30	2	2	231
	c	1 011	1 097	2 108	384	1 724	197	18	4	1 889
1929	a	965	1 001	1 966	274	1 692	125	14	3	1 824
	b	118	134	252	96	156	26	3	—	228
	c	1 083	1 135	2 218	370	1 848	151	17	3	2 047

321]

### Kinderspeisungen.<sup>1)</sup>

Zeit	Zahl der eingerichteten Schulspeisungsanstalten	Zahl der Verpflegungstage	Zahl der gespeisten Kinder durchschnittlich an 1 Tag	Zahl der abgegebenen Portionen				Gesamtaufwand für Schulspeisungen	Durchschnittliche Ausgaben für 1 Portion	Einnahmen aus der Quäterspeisung
				von Schulbeginn bis Weichnachten	von Weichnachten bis Ostern	von Ostern bis Schulschluß	im Schuljahr zusammen			
								<i>RM</i>	<i>RM</i>	<i>RM</i>
1.XI.26 — 16.VII.27	22	181	3 105	154 790	247 962	175 471	578 223	52 682	0,091	22 065
7.XI.27 — 14.VII.28	22	170 <sup>2)</sup>	2 771	123 756	180 085	157 535	461 376	48 189 <sup>3)</sup>	0,10 <sup>4)</sup>	13 042
5.XI.28 — 10.VII.29	22	147	2 600	124 660	152 292	135 190	412 142	90 508 <sup>4)</sup>	0,22	12 738

<sup>1)</sup> Die Kinderspeisung ist nur Zusatzmahlzeit. <sup>2)</sup> Für 3 Tage in der Woche gab der Staat einen Zuschuß von je 15 Rpf. pro Kind und Portion, für 3 Tage trug die Stadtgemeinde Nürnberg die Kosten. <sup>3)</sup> Der Gesamtaufwand der Stadt für die Kinderspeisung betrug 120 000 RM; davon erforderte die offene Schulspeisung einen Aufwand von 48 189 RM oder pro Kind und Portion 0,10<sup>4)</sup> RM. Mit der Einnahme von 13 042 RM wurde der größte Teil der Unkosten gedeckt. Die restliche Summe von 71 811 RM ging für die Kleinkinder-, Mütter-, Jugendlichen- und Frühstücksspeisung auf. <sup>4)</sup> Die Kosten für das Schuljahr 1928/29 trug die Stadt allein, da die Zuschüsse des Staates unterblieben.

322]

### Jugendschutz.

Vortrag	1928	1929
Zahl der bearbeiteten Fürsorgefälle im Berichtsjahr . . . . .	8 504	8 720
Davon: männliche Jugendliche . . . . .	5 098	5 118
weibliche Jugendliche . . . . .	3 406	3 602
evangelische Jugendliche . . . . .	4 517	4 765
katholische Jugendliche . . . . .	3 141	3 252
Jugendliche sonstigen Bekenntnisses . . . . .	846	703
Grund der Fürsorge: . . . . .		
Mißvergangenheit . . . . .	2 311	2 185
Schuldhaftes Verhalten der Erziehungsberechtigten . . . . .	2 329	2 575
Schlechter Umgang . . . . .	215	233
Äußerer Gefährdung . . . . .	1 858	1 638
Schwachbegabte und geistlich Defekte . . . . .	200	194
Wirtschaftliche Not . . . . .	64	48
Wohnungsnot . . . . .	131	216
Ermittlungen . . . . .	67	67
Körperliche Gebrechen . . . . .	47	50
Sonstiges . . . . .	1 282	1 514
Vermittelt wurden in Pflegefamilien, Lehrstellen, Arbeitsstellen, Dienststellen, Anstalten (freiw. Unterbringung) . . . . .	706	793
In die Heime des Jugendamts wurden aufgenommen . . . . .	827	1 163
Wirtschaftliche Beihilfe (Gewährung von Kleidern, Wäsche, Mittagessen) . . . . .	105	251
Überwiesen an Wandererfürsorge <sup>1)</sup> (mit Vorschlag zur Gewährung von Essen, Übernachten, Barunterstützung und Fahrkarten) . . . . .	166	207
An die freie Wohlfahrtspfll. abgegebene Schutzaufsichten . . . . .		
a) evangelischer Jugenddienst . . . . .	45	45
b) Caritas . . . . .	73	71
c) israel. Wohlfahrtspflege . . . . .	4	6
d) sonstige . . . . .	1	—
Anträge auf Schutzaufsicht . . . . .	111	73
Anträge auf Fürsorgeerziehung . . . . .	138	161
In die Wohlfahrtswerkstätten vermittelt . . . . .	91	47
davon: männliche Jugendliche . . . . .	38	22
weibliche Jugendliche . . . . .	53	25

<sup>1)</sup> Wandererfürsorge für Jugendliche unter 18 Jahren ist seit Mitte 1925 beim Jugendamt Abteilung Jugendchutz.

**Jugendgerichtshilfe.**

[323]

Jahr	Zahl der straffälligen Jugendlichen			Straftaten		Freispruch	Verurteilungen			Straf- aus- setzung	Erzie- hungs- maß- nahmen
	Jungen	Mädchen	zu- sammen	Verbre- chen und Vergehen	Über- tretungen		abgef. v. Strafe	Selbst- strafe	Frei- heits- strafe		
1927	343	87	430	337 <sup>1)</sup>	141	43	18	140	256	213	128
1928	343	66	409	319 <sup>1)</sup>	157	32	20	155	269	215	137 <sup>2)</sup>
1929	323	55	378	297 <sup>1)</sup>	140	38	28	143	228	171	129 <sup>2)</sup>

<sup>1)</sup> Davon 1927: 230, 1928: 238, 1929: 235 Eigentumsdelikte. <sup>2)</sup> Hier sind auch die Überweisungen an den Vorm.-Richter als Erz.-Maßnahmen gerechnet.

**Fürsorgeerziehung.**

[324]

Vortrag		Der Fürsorgeerzie- hung unterstanden			Hiervon waren im Alter von			
		Jungen	Mäd- chen	zu- sammen Kinder	bis zu 6 Jahren	über 6—10 Jahren	über 10—14 Jahren	über 14—18 Jahren
Am 1. IV. 1927 waren in	Erziehungsanstalten	363	264	627	12	101	217	297
	Familienerziehung	172	104	276	15	68	58	135
Am 1. IV. 1928 waren in	Erziehungsanstalten	331	262	593	16	87	209	281
	Familienerziehung	189	110	299	14	76	70	139
	unbekannten Aufenthalts	6	2	8	—	—	—	8
Am 1. IV. 1929 waren in	Erziehungsanstalten	350	255	605	17	89	215	284
	Familienerziehung	190	102	292	12	75	67	138
	unbekannten Aufenthalts	5	3	8	—	—	—	8

**Berufsberatung.**

[325]

Tabelle I.

Geschlecht der Ratsuchenden	Geschäfts- jahr (I. VII.-30. VI.)	Zahl der Ratsuchenden				Ber- mitt- lungen	Be- ratungen insgesamt
		insgesamt	davon waren				
			Wirts- schüler	Stills- chüler	Mittels- schüler		
Männlich	1927/28	3 964	3 417	53	494	2 241	8 782
	1928/29	2 868	2 257	39	572	1 601	6 396
Weiblich	1927/28	2 819	2 448	33	338	728	4 657
	1928/29	2 397	2 066	9	322	740	7 016

## Berufsberatung. Tabelle II.

Berufsgruppen	Geschäftsjahr 1. VII. — 30. VI.	Ratsuchende nach dem gewünschten Beruf		Vermittelte Stellen für		Berufsgruppen	Geschäftsjahr 1. VII. — 30. VI.	Ratsuchende nach dem gewünschten Beruf		Vermittelte Stellen für	
		männlich	weiblich	männlich	weiblich			männlich	weiblich	männlich	weiblich
Landwirtschaft, Gärtnerei, Tierzucht	1927/28	50	23	35	10	Theater, Musik, Schaustellungen aller Art	1927/28	9	3	—	—
	1928/29	40	21	22	17		1928/29	10	1	—	—
Forstwirtschaft, Fischerei	1927/28	3	—	—	—	Gast- und Schankwirtschaft	1927/28	94	—	58	—
	1928/29	5	—	—	—		1928/29	86	—	43	—
Industrie der Steine und Erden	1927/28	2	—	7	—	Verkehrsgewerbe	1927/28	2	87	—	44
	1928/29	8	—	5	—		1928/29	—	91	—	27
Metallverarbeitung	1927/28	1295	2	967	5	Häusliche Dienste	1927/28	—	351	—	63
	1928/29	679	—	629	—		1928/29	—	301	—	47
Industrie der forstwirtschaftl. Neben- erzeugnisse, Seifen, Fette, Öle	1927/28	2	—	1	—	Kaufmännische Angestellte	1927/28	299	1185	223	391
	1928/29	—	—	2	—		1928/29	257	1000	162	400
Spinnstoffgewerbe	1927/28	—	2	—	5	Büroangestellte	1927/28	4	—	3	8
	1928/29	—	4	—	6		1928/29	5	9	4	18
Zellstoff- und Papier- herstellung und -Verarbeitung	1927/28	18	16	22	25	Techniker aller Art	1927/28	35	17	7	—
	1928/29	6	24	9	31		1928/29	33	19	16	1
Lederindustrie und Industrie leder- artiger Stoffe	1927/28	56	3	94	9	Wohlfahrtspflege (soziale Berufe)	1927/28	2	14	—	—
	1928/29	33	—	60	2		1928/29	1	14	—	—
Holz- und Schnitz- stoffgewerbe	1927/28	189	—	196	3	Öffentl. Verwaltg., Rechtspflege, und Gemarkungen	1927/28	82	79	33	18
	1928/29	125	1	121	4		1928/29	192	27	35	18
Nahrungs- u. Genuss- mittelgewerbe	1927/28	259	—	164	—	Erziehung, Unterr., allgemeines Bil- dungswesen, Kirchendienst	1927/28	26	72	—	—
	1928/29	168	—	136	—		1928/29	31	72	—	—
Bekleidungsgewerbe	1927/28	97	287	140	115	Sonstige geistige Berufe	1927/28	6	9	1	—
	1928/29	84	229	61	155		1928/29	12	5	—	—
Gesundheits- und Körperpflege, Rei- nigungsgewerbe	1927/28	151	212	73	27	Kein bestimmter Beruf	1927/28	492	386	—	—
	1928/29	130	132	55	13		1928/29	353	394	—	—
Baugewerbe (ohne Bauschlosser, Bau- schreiner)	1927/28	316	—	138	—	Fortsetzung der allgemeinen Schul- bildung	1927/28	8	1	—	—
	1928/29	251	—	134	—		1928/29	7	12	—	—
Vielfältigungs- gewerbe	1927/28	237	6	79	5	Ungelernte Arbeit	1927/28	230	56	— <sup>1)</sup>	— <sup>1)</sup>
	1928/29	213	3	107	1		1928/29	139	29	— <sup>1)</sup>	— <sup>1)</sup>
Kunstgewerbli. Berufe	1927/28	—	8	—	—	Zusammen	1927/28	3964	2819	2241	728
	1928/29	—	9	—	—		1928/29	2868	2397	1601	740

<sup>1)</sup> Zwecks Vermittlung an die Abteilung Arbeitsvermittlung beim Arbeitsamt überwiesen.

## Ausübung der Heilkunde.

Jahr	Praktizierende Ärzte			Zahn- ärzte	Tier- ärzte	Privat- kranken- anstalten	Apotheken <sup>1)</sup>	Gebäurinnen	Approbirte Wader
	Gestorben oder nach außwärts verzo- gen sind	Neu nieder- gelassen haben sich	Stand am Jahres- schlusse						
1927	8	20	382	83	19	17 <sup>2)</sup>	40	111	60
1928	14 <sup>3)</sup>	11	379	84	20	17	41	107	62
1929	9	20	390	84	20	17	41	100	61

<sup>1)</sup> Davon sind 7 realberechtigt. <sup>2)</sup> Eine Privatkrankeanstalt (St. Theresien-Krankenhaus) ist noch nicht im Betrieb, wohl aber genehmigt. <sup>3)</sup> Darunter 5 Fälle der Prägelniederlegung.



# Übertragbare Krankheiten. Nach Stadtteilen.

[328]

Krankheiten	Erkrankungen an übertragbaren Krankheiten auf der								Erkrankungen von Reisenden und Unbekannten	Zus- ge- samt
	Sebalder Stadtseite				Lorenzer Stadtseite					
	Innen- stadt	Außenstadt Ost	West	Einzel- liegende Vororte	Innen- stadt	Außenstadt Ost	West	Einzel- liegende Vororte		
<b>Jahr 1929</b>										
Augenerkrankung., kontag.										
a) Blennorrhoe . . . . .	—	1	—	1	—	1	3	—	—	6
b) Trachom . . . . .	—	—	—	—	—	—	1	—	—	1
Bißverletzung durch toll- wutverdächtige Tiere . . . . .	—	—	—	—	—	—	—	—	—	—
Blattern (Variola) . . . . .	—	—	—	—	—	—	—	—	—	—
Blutvergiftung . . . . .	—	1	—	—	2	1	1	2	—	7
Brechdurchfall . . . . .	26	116	125	24	31	141	117	50	1	631
Cholera, asiatische . . . . .	—	—	—	—	—	—	—	—	—	—
Diphtherie, Krupp . . . . .	3	6	14	—	1	24	24	2	2	76
Epidemie . . . . .	—	—	—	—	—	—	—	—	—	—
Fleisch-, Fisch- und Wurst- vergiftung . . . . .	—	—	—	—	—	—	—	—	—	—
Gelenkrheumatismus, akut.	15	12	34	4	7	44	42	6	—	164
Genickstarre . . . . .	2	1	1	—	—	—	1	—	1	6
Influenza . . . . .	1 071	2672	1 895	1 170	1 543	3006	3445	1 365	7 582	23 749
Kehlkopf- und Lungen- tuberkulose . . . . .	—	—	—	—	—	—	1	—	1	2
Krupp . . . . .	53	77	95	44	54	137	219	38	2	719
Kindbettfieber <sup>1)</sup> . . . . .	1 <sup>(1)</sup>	5 <sup>(1)</sup>	3	—	1	10 <sup>(2)</sup>	4 <sup>(3)</sup>	3	4 <sup>(2)</sup>	31 <sup>(9)</sup>
Kinderlähmung, spinale . . . . .	—	—	1	—	—	2	1	1	—	5
Knochenmarkentzündung . . . . .	—	1	—	—	—	—	1	—	—	2
Lungenentzündung, krupp.	14	36	43	8	8	58	51	9	1	228
Lungentuberkulose . . . . .	1	3	5	3	8	35	16	3	—	74
Malaria . . . . .	—	—	—	—	—	—	—	—	—	—
Masern . . . . .	181	427	504	212	101	431	460	213	30	2 559
Milzbrand . . . . .	—	—	—	—	—	—	—	—	—	—
Mumps . . . . .	46	141	90	6	41	174	184	34	—	716
Paratyphus . . . . .	3	2	5	4	5	2	12	4	4	41
Röteln . . . . .	49	173	93	12	18	135	220	35	1	736
Rotlauf . . . . .	17	39	25	10	15	54	61	19	3	243
Ruhr . . . . .	2	2	—	1	1	—	2	1	—	9
Scharlach . . . . .	59	129	183	32	37	157	210	46	7	860
Schlaffheitskrankheit . . . . .	—	—	—	—	—	—	—	—	—	—
Trichinose . . . . .	—	—	—	—	—	—	—	—	—	—
Unterleibstypus . . . . .	2	2	4	—	2	1	2	—	—	13
Wechselfieber (int. Neur.) . . . . .	—	—	—	—	—	—	2	1	—	3
Windpocken . . . . .	35	61	55	4	25	106	262	43	1	592
<b>Zusammen 1929</b>	1 580	3907	3 175	1 535	1 900	4519	5342	1 875	7 640	31 473
1928	581	1129	985	292	474	2088	2476	673	57	8 755

<sup>1)</sup> Die in Klammern beigefügten Zahlen bedeuten: Darunter sept. Aborte.

**Übertragbare Krankheiten.**

Männliche Erkrankte nach dem Alter.

Krankheiten	Männliche Erkrankte im Alter von							
	bis 1 Jahr	über 1 bis 10 Jahren	über 10 bis 20 Jahren	über 20 bis 30 Jahren	über 30 bis 40 Jahren	über 40 bis 50 Jahren	über 50 bis 60 Jahren	über 60 Jahren
<b>Jahr 1929</b>								
Augenerkrankungen, contagiöse								
a) Blennorrhoe . . . . .	2	—	—	—	—	—	—	—
b) Trachom . . . . .	—	—	—	—	—	—	—	—
Bißverletzung durch tollwutver- dächtige Tiere . . . . .	—	—	—	—	—	—	—	—
Blattern (Variola) . . . . .	—	—	—	—	—	—	—	—
Blutvergiftung . . . . .	—	3	1	—	—	—	—	—
Brechdurchfall . . . . .	9	80	17	50	37	32	32	20
Cholera, asiatische . . . . .	—	—	—	—	—	—	—	—
Diphtherie, Krupp . . . . .	—	30	10	2	—	—	—	—
Epidemisches Fiebertyphus . . . . .	—	—	—	—	—	—	—	—
Fleisch-, Fisch- u. Wurstvergiftg. Gelenkrheumatismus, akut. . . . .	—	6	12	14	9	17	11	5
Genickstarre . . . . .	—	1	—	2	—	1	—	—
Grippe . . . . .	23	763	769	1 432	1 118	855	625	297
Kehlkopf- und Lungen- tuberkulose . . . . .	—	—	—	—	1	—	—	—
Kreuchhusten . . . . .	44	266	5	—	2	2	—	—
Kindbettfieber . . . . .	—	—	—	—	—	—	—	—
Kinderlähmung, spinale . . . . .	—	3	1	—	—	—	—	—
Knochenmarkentzündung . . . . .	—	—	2	—	—	—	—	—
Lungenentzündung, truppöse . . . . .	6	51	17	10	15	14	12	17
Lungentuberkulose . . . . .	—	1	1	11	12	4	6	2
Malaria . . . . .	—	—	—	—	—	—	—	—
Masern . . . . .	20	1 139	26	5	2	2	—	—
Milzbrand . . . . .	—	—	—	—	—	—	—	—
Mumps . . . . .	—	287	34	15	8	6	—	1
Paratyphus . . . . .	—	2	3	15	1	3	—	—
Röteln . . . . .	2	218	34	5	1	1	—	—
Rotlauf . . . . .	1	7	9	13	16	19	22	17
Ruhr . . . . .	—	1	—	2	—	—	—	—
Scharlach . . . . .	—	267	77	18	4	2	2	1
Schlafsuchtkrankheit . . . . .	—	—	—	—	—	—	—	—
Trichinose . . . . .	—	—	—	—	—	—	—	—
Unterleibstypheus . . . . .	—	—	—	2	—	—	—	—
Wechselfieber (int. Neuralgie) . . . . .	—	—	—	1	1	—	—	—
Windpocken . . . . .	16	272	9	—	—	—	—	—
<b>Zusammen 1929</b>	123	3 397	1 027	1 597	1 227	958	710	360
<b>1928</b>	111	2 419	358	475	372	294	239	100

**Übertragbare Krankheiten.****[330]**

Weibliche Erkrankte und solche ohne Angabe des Geschlechts nach dem Alter.

Krankheiten	Weibliche Erkrankte im Alter von								Erkrankte, deren Geschlecht und Alter nicht angegeben wurden
	bis 1 Jahr	über 1 bis 10 Jahren	über 10 bis 20 Jahren	über 20 bis 30 Jahren	über 30 bis 40 Jahren	über 40 bis 50 Jahren	über 50 bis 60 Jahren	über 60 Jahren	
<b>Jahr 1929</b>									
Augenerkrankungen, Kontag.									
a) Blennorrhoe . . . . .	4	—	—	—	—	—	—	—	—
b) Trachom . . . . .	—	—	—	1	—	—	—	—	—
Bißverletzung durch tollwutverdächtige Tiere . . .	—	—	—	—	—	—	—	—	—
Blattern (Variola) . . . .	—	—	—	—	—	—	—	—	—
Blutvergiftung . . . . .	—	2	—	—	1	—	—	—	—
Brechdurchfall . . . . .	17	93	28	57	47	54	32	21	5
Cholera, asiatische . . . .	—	—	—	—	—	—	—	—	—
Diphtherie, Krupp . . . . .	—	21	7	5	1	—	—	—	—
Epidemisches Fieber . . . .	—	—	—	—	—	—	—	—	—
Fleisch-, Fisch- und Wurstvergiftung . . . . .	—	—	—	—	—	—	—	—	—
Gelenkrheumatismus, akut.	—	6	13	21	26	7	11	4	2
Genickstarre . . . . .	—	1	—	—	—	1	—	—	—
Grippe . . . . .	35	749	755	2 119	1 462	1 098	606	390	10 653
Kehlkopf- und Lungen-tuberkulose . . .	—	—	—	1	—	—	—	—	—
Kreuzschmerzen . . . . .	32	343	2	1	—	2	1	3	16
Kindbettfieber <sup>1)</sup> . . . . .	—	—	2(1)	20(5)	8(3)	1	—	—	—
Kinderlähmung, spinale . . .	—	1	—	—	—	—	—	—	—
Knochenmarksentzündung . . .	—	—	—	—	—	—	—	—	—
Lungenentzündung, Kruppöse . . .	2	28	4	14	8	8	4	10	8
Lungentuberkulose . . . . .	—	1	1	13	14	2	3	1	2
Malaria . . . . .	—	—	—	—	—	—	—	—	—
Masern . . . . .	21	1 206	46	14	4	1	—	—	73
Milzbrand . . . . .	—	—	—	—	—	—	—	—	—
Mumps . . . . .	3	239	40	21	13	4	6	2	37
Paratyphus . . . . .	—	1	2	7	4	—	2	1	—
Röteln . . . . .	4	348	82	9	2	1	—	—	29
Rotlauf . . . . .	1	2	11	12	17	34	33	24	5
Ruhr . . . . .	—	—	1	3	1	1	—	—	—
Scharlach . . . . .	—	312	102	45	24	3	1	1	1
Schlafsuchtkrankheit . . . .	—	—	—	—	—	—	—	—	—
Erichinose . . . . .	—	—	—	—	—	—	—	—	—
Unterleibstypheus . . . . .	—	—	8	1	1	1	—	—	—
Wechselfieber (int. Neuralg.) . .	—	—	—	—	1	—	—	—	—
Windpocken . . . . .	15	268	7	—	—	—	1	1	3
<b>Zusammen 1929</b>	<b>184</b>	<b>3 621</b>	<b>1 111</b>	<b>2 364</b>	<b>1 634</b>	<b>1 218</b>	<b>700</b>	<b>458</b>	<b>10 834</b>
<b>1928</b>	<b>115</b>	<b>2 300</b>	<b>399</b>	<b>530</b>	<b>334</b>	<b>271</b>	<b>215</b>	<b>121</b>	<b>102</b>

<sup>1)</sup> Die in Klammern beigefügten Zahlen bedeuten: Darunter sept. Aborte.

## Öffentliche und Vereins-Krankenanstalten.)

Vortrag	Jahr	Städtisches Krankenhaus	Krankenabteilung des St. Sebastians- spitals	Krankenabteilung d. Heiligengeistspitals	Großes Kinderhospital	Heilanst. des Marthas- Maria-Vereins für allg. Krankenpflege	Maximilians- Augenheilklinik	Wöchnerinnenheim	Krankenhaus des Vereins für Krankenpflege	Zusammen
Leitende Ärzte	1927	9	1	1	2	1	1	1	1	17
	1928	9 <sup>2)</sup>	1	1	3	1 <sup>3)</sup>	1	1	1	18
	1929	9 <sup>2)</sup>	1	1	3	1 <sup>3)</sup>	1	1	1	18
Assistenzärzte	1927	24	—	—	2	—	—	1	—	27
	1928	28 <sup>4)</sup> 5)	—	—	2	—	—	1 <sup>6)</sup>	—	31
	1929	29 <sup>4)</sup> 6)	—	—	2	—	—	1 <sup>6)</sup>	—	32
Männliches Pflege- personal	1927	63	2	1	—	—	—	—	1	67
	1928	64 <sup>7)</sup>	2	1	—	—	—	—	1	68
	1929	64 <sup>7)</sup>	2	1	—	—	—	—	2	69
Weibliches Pflege- personal	1927	108	8	8	28	60	4	12	10	238
	1928	111 <sup>8)</sup>	8	8	28	68	4	12 <sup>9)</sup>	20	259
	1929	120 <sup>8)</sup>	8	8	28	67	4	14 <sup>9)</sup>	20	269
Krankenbetten	1927	1 605	199	90	150	100	58	65	35	2 302
	1928	1 605 <sup>10)</sup>	199	90	150	100	48	65	75	2 332
	1929	1 589 <sup>10)</sup>	199	90	150	100	48	65	75	2 316
Männliche verpflegte kranke Personen	1927	10 872	194	38	798	615	178	—	301	12 996
	1928	11 503	208	30	770	677	236	—	238	13 662
	1929	13 493	167	31	824	617	190	—	525	15 847
Weibliche verpflegte kranke Personen	1927	8 149	242	104	578	2 246	180	1 617	531	13 647
	1928	8 403	270	89	622	2 768	213	1 805	588	14 758
	1929	9 377	254	110	735	2 644	199	1 685	996	16 000
Verpflegungstage bei Männern	1927	182 205	20 405	5 953	25 367	4 774	3 556	—	3 667	245 927
	1928	184 400	18 119	4 712	22 000	6 664	4 349	—	3 437	243 681
	1929	201 519	17 792	3 975	22 556	5 417	3 274	—	7 475	262 008
Verpflegungstage bei Frauen	1927	222 941	50 377	16 716	17 198	22 985	4 847	17 206	6 826	359 096
	1928	227 793	51 361	14 935	18 655	27 519	4 277	18 956	8 196	371 692
	1929	227 138	50 317	15 874	18 121	30 045	4 557	18 292	14 459	378 803

<sup>1)</sup> Stand am Jahreschluf. <sup>2)</sup> 1928: 1 Direktor, zugleich Oberarzt der 1. med. Abteilung, 7 Oberärzte und 1 Professor; 1929: 1 Direktor, zugleich Vorstand der chirurgischen Klinik, 7 Klinik- und Institutsvorstände und 1 Professor. <sup>3)</sup> Als leitender Arzt wirkte einer der selbständigen Ärzte, die ihre Kranken in die Klinik legen; 1928 waren dies: 98, 1929: 106. <sup>4)</sup> Außerdem 1928: 7, 1929: 6 Volontärärzte und 1928: 21, 1929: 22 Medizinalpraktikanten. <sup>5)</sup> Darunter 1928: 7 erste Assistenzärzte und 1 kommandierter Reichswehr-Stabsarzt; 1929: 5 Oberärzte. <sup>6)</sup> 1 Oberarzt, außerdem 1928 und 1929 je 1 Volontärarzt und je 1 Medizinalpraktikant. <sup>7)</sup> Davon 1928: 29 Diatone, 9 Diatonlehrlinge, 1 Bademeister, 1 Operationsgehilfe, 21 weltliche Pfleger und 3 Laboratoriumsgehilfen; 1929: 26 Diatone, 11 Diatonlehrlinge, 1 Bademeister, 1 Operationsgehilfe, 23 weltliche Pfleger und 2 Laboratoriumsgehilfen. <sup>8)</sup> Davon 1928: 85 Diatonissen, 6 Hilfschwestern, 5 Diatonissenschülerinnen, 4 Röntgenassistenten, 7 Laboratoriumsassistentinnen, 1 Badegehilfin, 3 weltliche Pflegerinnen; 1929: 88 Diatonissen, 11 Hilfschwestern, 3 Diatonissenschülerinnen, 4 Röntgenassistentinnen, 10 Laboratoriumsassistentinnen, 1 Badegehilfin und 3 weltliche Pflegerinnen. <sup>9)</sup> Einschließlich Hebammen. Außerdem waren bei höherem Wöchnerinnenstand 1928: 5 bis 7, 1929: 4 bis 6 Aushilfspflegerinnen verwendet. <sup>10)</sup> Darunter 1928: 170 Betten in 12 heizbaren Liegehallen und 50 Betten in 2 Baracken; 1929: 170 Betten in 12 heizbaren Liegehallen und 26 Betten auf der Parade I.

Städtisches Krankenhaus. Tabelle I.

[332]

Jahr	Angestellte Personen am Jahres- schlusse	Kranken- betten	Krankenbewegung				Ver- pflögte Personen	Ver- pflögungs- tage
			Zugang	Abgang		Bestand am Jahres- schlusse		
				durch Austritt	durch Tod			
1927	491	1 605 <sup>1)</sup>	17 984	16 957	1 061	1 003	19 021	405 146
1928	505	1 605	18 903	17 795	1 108	1 003	19 906	412 193
1929	537	1 589 <sup>2)</sup>	21 867	20 623	1 231	1 016	22 870	428 657

<sup>1)</sup> Mehrung durch Umstellung bzw. bessere Ausnützung der Krankenzimmer und Räumung des Krankenbaues 9 von dem bisher dort untergebrachten Krüppelheim. <sup>2)</sup> Minderung wegen Ab Brennens der Baracke II.

Städtisches Krankenhaus. Tabelle II.

[333]

Jahr	Durchschnitt- licher Tages- Krankenstand	Ver- pflögungstage auf einen Kranken	Auf einen Kranken entfallen		Auf einen Verpflögungstag entfallen <sup>2)</sup>	
			reine Betriebs- kosten R.M.	Gesamt- kosten <sup>1)</sup> R.M.	reine Betriebs- kosten R.M.	Gesamt- kosten <sup>1)</sup> R.M.
1927/28	1 103	21,12	140,01	150,85	6,83	7,13
1928/29	1 143	20,26	140,30	150,87	6,83	7,44
1929/30	1 153	18,35	139,81	149,83	7,31	7,85

<sup>1)</sup> D. h. Kosten der Anstalt einschließlich des Aufwandes für Vergütung und Tilgung, jedoch unter Ausschluß der durchlaufenden Kosten und Ersparleistungen. <sup>2)</sup> Der Tagesverpflögungsatz der allgemeinen Abteilung betrug ab 1. April 1928 für Einheimische 5,50 R.M. und 6,50 R.M. für Auswärtige. Von den Selbstzahlern sind dazu zur Abgeltung der Sonderleistungen noch 10 % der Verpflögungskosten zu entrichten.

Städtisches Krankenhaus. Tabelle III.

[334]

Überblick der behandelten Erkrankungen und deren Heilerfolge.<sup>1)</sup>

Namen der Erkrankungen	Bestand am 1. Jan. 1929		Zugang im Jahre 1929		Abgang										Bestand am 31. Dez. 1929	
					infolge Entlassung als				infolge		zu- sammen					
	genesen	gebessert	ungeh.	Todes	m.	w.	m.	w.	m.	w.		m.	w.			
Jahr 1929																
I. Chirurg. Abteilung.																
Wunden	7	3	544	132	183	45	335	80	10	2	15	4	543	131	8	4
Quetschungen und Zerreißungen	2	3	448	89	142	42	284	45	7	1	13	2	446	90	4	2
Brüche und Verrenkungen	24	21	555	202	71	29	451	166	10	5	24	16	556	216	23	7
Verbrennungen u. Erfrierungen	—	1	54	40	8	21	42	12	—	—	4	8	54	41	—	—
Akute Entzündungen	15	9	531	260	158	151	342	94	—	3	24	14	524	262	22	7
Chronische Entzündungen	11	12	191	173	63	82	101	84	13	3	12	7	189	176	13	9
Geschwülste (Tumoren)	6	2	81	47	9	12	57	24	3	—	9	5	78	41	9	8
Kopf und Hals	5	1	60	147	24	70	34	69	3	2	4	5	65	146	—	2
Brusthöhle	1	1	27	37	6	6	11	23	1	—	6	7	24	36	4	2
Unterleibsorgane (Abdominal- organe)	32	19	779	432	433	206	277	160	17	23	73	49	800	438	11	13
Harn- und Geschlechtsorgane	7	8	93	28	16	1	56	23	7	1	16	4	95	29	5	7
Schwangerschaft, Geburt, Kind- bettfieber	—	—	—	—	—	—	—	—	—	—	—	—	—	—	—	—
Verchiedenes	13	3	467	136	312	72	118	52	40	8	5	2	475	134	5	5
Abteilung I zusammen	123	83	3830	1723	1425	737	2108	832	111	48	205	123	3849	1740	104	66
Summe der im Jahre 1929 Verpflögten														5759		

<sup>1)</sup> Personen mit mehreren Erkrankungen sind nur einmal gezählt, und zwar nach dem Ergebnis der Hauptdiagnose.

Noch: 334]

Noch: Städtisches Krankenhaus. Tabelle III.  
 Übersicht der behandelten Erkrankungen und deren Heilerfolge.<sup>1)</sup>

Namen der Erkrankungen	Bestand am 1. Jan. 1929		Zugang im Jahre 1929		Abgang										Bestand am 31. Dez. 1929	
					infolge Entlassung als					infolge Todes		zu- sammen				
	m.	w.	m.	w.	genesen		gebessert		ungeh.		m.	w.	m.	w.	m.	w.
<b>II. Medizin. Abteilung</b>																
Entwicklungskrankheiten . . .	—	—	5	20	—	1	2	7	—	3	2	7	4	18	1	2
Infektions- u. parasitäre Krank- heiten . . . . .	55	58	770	659	215	257	438	306	11	22	108	69	772	654	53	63
Allgemein-Erkrankungen . . .	12	19	168	199	30	58	123	121	2	9	15	18	170	206	10	12
Bergiftungen . . . . .	1	3	68	64	24	36	36	27	—	—	6	4	66	67	3	—
Krankheiten des Nervensystems	13	19	283	166	26	54	241	111	4	5	17	8	288	178	8	7
Krankheiten d. Kreislauforgane	23	40	374	294	14	15	275	198	5	11	74	76	368	300	29	34
Krankheiten d. Atmungsorgane	28	30	696	335	118	88	525	216	6	3	43	32	692	339	32	26
Krankheiten der Verdauungs- organe . . . . .	25	49	1113	990	275	429	741	523	26	17	44	25	1086	994	52	45
Krankheiten der Harn- und Ge- schlechtsorgane . . . . .	21	22	191	276	19	55	152	176	4	14	22	27	197	272	15	26
Krankheiten der Bewegungs- organe . . . . .	16	12	516	250	71	52	434	183	3	4	3	3	511	242	21	20
Hautkrankheiten . . . . .	—	3	25	22	5	18	16	4	—	—	1	—	22	22	3	3
Krankheiten der Ohren und der Augen . . . . .	—	—	4	6	4	—	—	6	—	—	—	—	4	6	—	—
Anderer Erkrankungen und un- bestimmte Diagnosen . . .	5	2	1 899	652	492	186	1243	392	131	71	4	2	1870	651	34	3
<b>Abteilung II zusammen</b>																
Summe der im Jahre 1929 Verpflegten . . . . .	199	257	6 112	3 933	1293	1249	4226	2270	192	159	339	271	6050	3949	261	241
													10 501			
<b>IIIa. Abteilung für Ge- schlechtskrankheiten . .</b>																
Summe der im Jahre 1929 Verpflegten . . . . .	23	72	311	377	176	314	91	38	45	43	—	—	312	395	22	54
													783			
<b>IIIb. Abteilung für Hautkrankheiten . .</b>																
Summe der im Jahre 1929 Verpflegten . . . . .	15	14	734	300	495	189	192	96	29	10	1	2	717	297	32	17
													1 063			
<b>IV. Abteilung für Gei- stes- u. Nervenkrankh.</b>																
Summe der im Jahre 1929 Verpflegten . . . . .	64	61	2 077	1 035	90	27	1464	617	392	284	120	107	2056	1035	75	61
													3 237			
<b>V. Gynäkologische Ab- teilung . . . . .</b>																
Summe der im Jahre 1929 Verpflegten . . . . .	—	92	—	1 435	—	543	—	776	—	62	—	63	—	1444	—	83
													1 527			
<b>Abteilung I—V zusammen</b>																
Insgesamt	424	579	13064	8803	3479	3059	8081	4629	769	606	665	566	12994	8860	494	522
Gesamtsumme der 1929 in der Anstalt Verpflegten . . . .	1 003		21 867		6 538		12 710		1 375		1 231		21 854		1 016	
Jahr 1928	1 003		18 903		5 576		10 657		1 562		1 108		18 903		1 003	
													19 906			

<sup>1)</sup> Personen mit mehreren Erkrankungen sind nur einmal gezählt, und zwar nach dem Ergebnis der Hauptdiagnose.

**Tätigkeit der Fürsorgeschwestern im städtischen Krankenhaus.**

[335]

Jahr	Gesamtzahl der Pfleglinge	Darunter Neuzugänge im Berichtsjahr			Die Fürsorgeschwestern wurde in Anspruch genommen					
		männ- lich	weiblich	zu- sammen	zur Ab- holung v. Renten, Krankens- geld ufm.	zur Arbeits- vermitt- lung	zur Ver- tretung d. Kranken gegenüber Behörden	zu schrift- lichen Arbeiten	in sonstig. Weise	ins- gesamt
in . . . Fällen										
1927	886	337	391	728	269	75	864	323	1 987	3 518
1928	1 180	455	623	1 078	220	61	1 184	480	2 281	4 226
1929	1 519	623	780	1 403	207	90	1 558	722	2 639	5 216

**Knopf'sches Kinderhospital.**

[336]

Jahr	Zugang	Abgang			Bestand am Jahreschlusse
		durch Austritt	durch Tod	überhaupt	
1927	1 272	1 129	144	1 273	103
1928	1 289	1 131	148	1 279	113
1929	1 446	1 285	189	1 474	85

**Maximilians-Augenheilkunst.**

[337]

Jahr	In der Unfallver- pflegte Patienten	Darunter								Krankpflege- tage	Von den Behandelten wurden			Besucher des Ambulatoriums
		unentgeltlich oder ermäßig verpflegt und behandelt	Ersatzgebühre	weiblicher Geschlechtes	im Alter von						geheilt	gebessert	nicht gebessert <sup>1)</sup>	
					bis 10	11—20	21—40	41—60	61 u. mehr					
1927	358	136	224	180	46	62	90	52	108	8 403	275	54	29	500 <sup>2)</sup>
1928	449	76	308	213	75	64	92	88	130	8 626	371	52	26	917
1929	389	198	239	199	49	71	91	72	106	7 831	332	40	4	842

<sup>1)</sup> D. h. gestorben oder ungeheilt entlassen oder auf das nächste Jahr übernommen. <sup>2)</sup> Geschätzt.

**Heilstätte Engelthal.<sup>1)</sup>**

[338]

Jahr	Kranke			Verpfle- gungs- tage	Kranken- betten	Zungenbefund der Entlassenen <sup>2)</sup>		
	aus dem Vorjahr übernommen	neu auf- genommen	insgesamt verpflegt			sehr ge- bessert und geheilt	unver- ändert	ver- schlechtert
1927	82	345	427	27 962	112	241	102	20
1928	61	408	469	30 566	112	227	138	24
1929	80	341	421	28 579	112	224	112	22

<sup>1)</sup> Die Heilstätte für Zungenkranke bei Engelthal, begründet und unterhalten durch den „Heilstättenverein Nürnberg“, wurde am 30. Dezember 1899 dem Betrieb übergeben. Sie ist für minder- bemittelte männliche Zungenkranke bestimmt. Am 1. Januar 1914 ging die Heilstätte in den Besitz der Stadt Nürnberg über. <sup>2)</sup> Ausschließlich der vorzeitig Entlassenen.

339]

**Auskunfts- und Fürsorgestelle für Lungenkranke.** <sup>1)</sup> Tabelle I.

Jahr	Tage mit Sprechstunden	Durchschnittl. Besuchszahl an Sprechtag	Zahl der Untersuchungen						In Fürsorge standen	
			Erst-Untersuchungen					insgesamt	Einzel- personen	Wohnungs- besuche der Fürsorge- schwestern
			Män- ner	Frauen	Kinder	Fam- lien	Wieder- holungs- unter- such.			
1927	305	45	1 867	1 906	1 212	4 985	8 694	13 679	27 000 <sup>2)</sup>	13 277
1928	303	48	1 870	1 898	1 386	5 154	9 517	14 671	30 000	13 627
1929	292	48	2 039	2 075	1 366	5 480	8 400	13 880	30 000	12 808

<sup>1)</sup> Endterzfrage 18. <sup>2)</sup> Berichtigt.

340]

**Auskunfts- und Fürsorgestelle für Lungenkranke.**

Tabelle II.

Jahr	Sputum- Untersuchungen		Röntgen-		Ärztliche Begut- achtungen	Solobäder wurden abgegeben	
	ins- gesamt	davon positiv	Durch- leuchtungen	Auf- nahmen		Bäder	an ... Kinder
1927	4 382	311	12 600	1 317	8 913	111	16
1928	4 210	335	11 736	2 595	10 314	189	17
1929	3 569	298	12 492	3 075	11 210	115	16

341]

**Auskunfts- und Fürsorgestelle für Lungenkranke.**

Tabelle III.

Jahr	Der Fürsorgestelle bekannt gewordene Fälle <sup>1)</sup> an offener Tuberkulose	Wohnungs- zuweisungen		Ein- weisung in das Kranken- haus	Heilstätten- Kuren		Erholungsreisen beantragt	
		bean- tragt	erledigt		bean- tragt	davon für Kinder	für Kinder	für Jugend- liche
1927	1 675	516	205	36	285	78	781	68
1928	1 835 <sup>2)</sup>	540	147	39	665	396	229	45
1929	2 483 <sup>3)</sup>	483	174	54	942	427	158	34

<sup>1)</sup> Stand am Jahreschlusse. <sup>2)</sup> Und etwa 300 fakultativ offener Fälle. <sup>3)</sup> Darunter 438 fakul- tativ offene Fälle.

342]

**Kinderheim „Frieda-Schramm-Stiftung“ Nüchtersdorf**

des Vereins zur Bekämpfung der Tuberkulose, Nürnberg, e. V.

Jahr	Verpflegung			Zahl der Verpflegungstage			Aufenthalts- dauer in Tagen		Gewichts- zunahme			Erfolg				
	Knaben	Mädchen	zusammen	von Knaben	von Mädchen	zusammen	durch- schnittliche	längste	bei Ver- pfleg- ten	durch- schnitt- lich kg	höch- ste kg	sehr gut	gut	mäßig	un- ge- heuert	vorzeitig ausges- aben
1927/28	204	155	359 <sup>1)</sup>	8 461	7 522	15 983	44,5	123	268	2,785	9,5	25	218	18	2	10
1928/29	166	165	331 <sup>2)</sup>	6 645	7 978	14 623	54	112	270	2,836	9,1	53	179	35	—	16
1929/30	162	179	341 <sup>3)</sup>	7 283	7 561	14 844	52	82	281	2,967	8,3	12	234	19	3	27

<sup>1)</sup> Darunter 20 männliche und 10 weibliche Jugendblische. <sup>2)</sup> Darunter 2 weibliche Jugendblische. <sup>3)</sup> Darunter 7 weibliche Jugendblische.



**Waldheilungsheim „Frieda-Schramm-Stiftung“ Ruckersdorf**

[343]

des Vereins zur Bekämpfung der Tuberkulose, Nürnberg, e. V.  
Abteilung für Männer.

Zeit (Tagesbetrieb)	Pflegerlinge			Verpflegungstage	Aufenthaltsdauer in Tagen		Gewichtszunahme		Erfolg			Kostenträger			
	aus Nürnberg	sonstige	zusammen		durchschnittliche	längste	bei ... Männern	durchschnittliche kg	höchste kg	Gesamte, arbeitsfähig	Gesamte, befristet, arbeitsfähig	Ungeheilt, nicht arbeitsfähig	ab-ber. auf Dr. Ver.	Reifen- fähig	Wohl- fährsam Nürnberg
1927 <sup>1)</sup>	37	1	38	1 513	39,8	54	36	3,050	6,5	29	7	2	37	1	—
1928	98	2	100	3 975	39,7	68	90	2,8	7,4	53	40	7	98	1	1 <sup>2)</sup>
1929 <sup>3)</sup>	71	2	73	2 696	36,9	56	71	2,5	7,7	66	6	1	71	—	2

<sup>1)</sup> Vom 9. Mai mit 27. August. Wegen zu geringen Zuspruches und wegen des Beginns des Jugendlichen-Betriebs wurde die Männer-Abteilung vorzeitig geschlossen. <sup>2)</sup> Selbstzahler.  
<sup>3)</sup> Vom 27. Mai mit 20. Oktober.

**Tätigkeit der Eheberatungsstelle.**

[344]

Zeit	Die Eheberatungsstelle wurde in Anspruch genommen					Die Tätigkeit der Eheberatungsstelle erstreckte sich			Von der beabsichtigten Ehe-schließung mußte abgeraten werden in Fällen
	insgesamt in Fällen	davon durch				ausschließl. auf Beratungen oder Aus-künfte-erteilungen	auf Unter-suchungen mit oder ohne gleich-zeitige Be-ratungen	auf Aus-fertigungen von Zeugnissen oder schriftlichen Gutachten	
		männliche Ehebewerber	weibliche	Etern	sonstige Ber-ater-sonen				
		in ..... Fällen				in ..... Fällen			
<b>Jahr 1929</b>									
1. Vierteljahr	27	18	8	1	—	12	14	5	—
2. "	38	16	18	1	3	4	34	21	—
3. "	42	21	17	2	2	4	36	13	1
4. "	36	21	11	—	4	5	31	11	—
<b>Jahr 1929</b>	<b>143</b>	<b>76</b>	<b>54</b>	<b>4</b>	<b>9</b>	<b>25</b>	<b>115</b>	<b>50</b>	<b>1<sup>1)</sup></b>

<sup>1)</sup> Außerdem 2 bedingte Fälle.
**Beratungsstelle für Geschlechtskranke  
 der Landesversicherungsanstalt Mittelfranken in Nürnberg.**

[345]

Tabelle I.

Jahr	Zahl der Geschlechtskranken, die unter Beobachtung der Beratungsstelle standen, und zwar			Abgänge während des Berichtsjahres					Am Schluß des Berichtsjahres standen unter Beobachtung
	übergänge aus früheren Jahren	Neuzugänge	insgesamt	durch			zusammen		
				Wegzug und Überweisung an andere Stellen	eigene Weibung der Beobachtung seitens der Kranken	Tod		Gesundung oder aus sonstigen Gründen	
1927	277	584	861	1	—	3	658	662	199
1928	199	518	717	4	1	—	527	532	185
1929	185	1 798	1 983	43	—	13	1 660	1 716	267

**Beratungsstelle für Geschlechtskranke  
 der Landesversicherungsanstalt Mittelfranken in Nürnberg.**

[346]

Tabelle II.

Jahr	Von den bei der Beratungsstelle im Berichtsjahr zugegangenen Geschlechtskranken litten an											
	Syphilis			Tripper			Syphilis und Tripper			anderen Geschlechtskrankheiten		
	Män- ner	Frauen	Kinder	Män- ner	Frauen	Kinder	Män- ner	Frauen	Kinder	Män- ner	Frauen	Kinder
1927	141	131	19	151	99	9	12	22	—	—	—	—
1928	120	89	19	166	87	12	12	12	1	—	—	—
1929	215	192	29	867	405	34	10	44	2	—	—	—

347]

**Klinik für Haut- und Nierkrankh.**<sup>1)</sup>

Monat	1928				1929			
	Sprech- stunden- zahl	Besuch			Sprech- stunden- zahl	Besuch		
		von Männern	von Frauen	zu- sammen		von Männern	von Frauen	zu- sammen
Januar . . .	17	81	108	189	18	160	97	257
Februar . . .	17	78	82	160	16	129	70	199
März . . .	18	87	106	193	16	109	98	207
April . . .	15	70	84	154	16	138	137	275
Mai . . .	15	95	87	182	16	126	136	262
Juni . . .	17	126	88	214	17	140	122	262
Juli . . .	17	80	84	164	18	128	124	252
August . . .	18	90	68	158	18	89	138	227
September . .	17	133	55	188	17	110	130	240
Oktober . . .	18	105	75	180	18	129	146	275
November . . .	17	124	96	220	17	111	103	214
Dezember . . .	15	117	65	182	15	88	100	188
Zusammen	201	1 186	998	2 184	202	1 457	1 401	2 858

<sup>1)</sup> Paniersplatz 35/I.

348]

**Fürsorgestelle für Alkoholtrinker.**

Zeit	Zur Betreuung angemeldete Personen			Begen Trunkenheit durch die Polizei festgenommene Personen		
	männlich	weiblich	zusammen	männlich	weiblich	zusammen
<b>Jahr 1929</b>						
Januar . . .	39	2	41	104	3	107
Februar . . .	31	1	32	100	—	100
März . . .	36	2	38	103	1	104
April . . .	31	2	33	105	2	107
Mai . . .	36	1	37	128	1	129
Juni . . .	36	4	40	158	3	161
Juli . . .	33	2	35	160	5	165
August . . .	39	1	40	120	3	123
September . .	32	3	35	103	1	104
Oktober . . .	37	—	37	113	2	115
November . . .	33	2	35	138	4	142
Dezember . . .	31	1	32	145	9	154
Zusammen 1929	414	21	435	1 477	34	1 511
1928	412	12	424	1 416	40	1 456

349]

**Beratungsstelle für krüppelhafte Kinder.**

Jahr	Pfleglinge	Die Pfleglinge nach Art der Verkrüppelung					Es bedurften			
		Eigentliche Defor- mitäten	Krankheiten des Nervens- systems	Konstitutionelle Krankheiten		Verkrüppe- lung durch äußere Einflüsse	ärztlicher Fürsorge	ortspol- zeilichen Zurechnens	ortspol- zeilichen Apparate	der Verkrü- peltene
				Nachstie	Inber- kuloße					
1927/28 (I. IV.—31. III.)	2 437	1 861	192	104	99	181	775	1 188	370	104
1928/29	2 797	2 475	91	79	52	100	742	1 449	530	76
1929/30	4 931	4 439	130	77	62	223	1 046	3 843	—	42

Feststellungen der Schulärzte. Tabelle I. (Untersuchungsergebnisse.)

[350]

Vortrag	In der Volkshauptschule <sup>2)</sup>								In städt. Mittelschulen, den Vorschulen, den hess. Mädchenschulen und in Privatschulen					
	bei Knaben				bei Mädchen				insgesamt	Mädchen				
	in den			zusammen	in den			zusammen		bei den				
	1. Klassen	4. Klassen	8. Klassen		1. Klassen	4. Klassen	8. Klassen			1. Jahrg. gängen	4. Jahrg. gängen	8. Jahrg. gängen	zusammen	
Schuljahr 1928/29 <sup>1)</sup>														
Größe														
bis 100 cm einschl.	11	—	—	11	5	—	—	5	16	—	—	—	—	
über 100—110 cm . . .	511	—	—	511	534	1	—	535	1 046	2	—	—	2	
" 110—120 " . . .	1 686	128	—	1 814	1 569	190	—	1 759	3 573	31	6	—	37	
" 120—130 " . . .	455	961	4	1 420	306	923	2	1 231	2 651	36	31	—	67	
" 130—140 " . . .	23	607	202	832	10	454	115	579	1 411	2	32	—	34	
" 140—150 " . . .	1	36	712	749	1	25	635	661	1 410	1	8	3	12	
" 150—160 " . . .	—	1	451	452	—	1	667	668	1 120	—	—	18	18	
" 160 cm . . .	—	—	112	112	—	—	182	182	294	—	—	19	19	
Brustumfang														
bis 50 cm einschl.	24	—	—	24	85	1	—	86	110	7	—	—	7	
über 50—55 cm . . .	884	33	—	917	1 238	110	2	1 350	2 267	46	9	—	55	
" 55—60 " . . .	1 531	572	17	2 120	1 020	770	17	1 807	3 927	32	54	2	88	
" 60—65 " . . .	264	945	176	1 385	101	609	194	904	2 289	4	47	18	69	
" 65—70 " . . .	11	189	542	742	4	103	496	603	1 345	—	12	17	29	
" 70—75 " . . .	5	17	481	503	1	12	478	491	994	1	—	7	8	
" 75—80 " . . .	—	1	219	220	—	2	278	280	500	—	—	1	1	
" 80 cm . . .	—	1	44	45	—	1	121	122	167	—	—	—	—	
Ernährungs- zustand														
Benotung 1 . . . . .	799	444	559	1 802	959	696	862	2 517	4 319	44	88	42	174	
" 2 . . . . .	1 670	1 105	822	3 597	1 302	803	674	2 779	6 376	46	30	6	82	
" 3 . . . . .	250	212	102	564	188	109	69	366	930	—	4	—	4	
Blutfülle der Schleimhäute														
Benotung 1 . . . . .	1 524	912	787	3 223	1 383	916	950	3 249	6 472	82	107	41	230	
" 2 . . . . .	1 169	812	669	2 650	1 041	666	602	2 309	4 959	8	15	7	30	
" 3 . . . . .	26	37	27	90	25	26	53	104	194	—	—	—	—	
Durchblutung der Körperhaut														
Benotung 1 . . . . .	1 241	719	751	2 711	1 153	734	797	2 684	5 395	61	80	24	165	
" 2 . . . . .	1 326	887	658	2 871	1 167	752	726	2 645	5 516	28	40	24	92	
" 3 . . . . .	152	155	74	381	129	122	82	333	714	1	2	—	3	
Zähne														
I = sehr gut . . . . .	463	290	488	1 241	407	265	518	1 190	2 431	20	37	29	86	
II = befriedigend . . . .	1 806	1 216	928	3 950	1 651	1 100	998	3 749	7 699	68	79	16	163	
III = schlecht . . . . .	449	254	67	770	390	233	84	707	1 477	2	6	—	8	
Augen														
Norm. (3/5) a. beid. Aug.	1 659	1 127	1 012	3 798	1 241	906	1 000	3 147	6 945	37	71	20	128	
" " auf einem Auge	299	277	221	797	305	231	233	769	1 566	22	22	7	51	
Anorm. a. b. Aug. u. zwar														
auf d. beß. Auge $\frac{3,5}{6} - \frac{5}{6}$	443	213	151	807	512	288	210	1 010	1 817	24	19	9	52	
auf d. beß. Auge $\frac{2,5}{6} - \frac{3}{6}$	114	58	40	212	105	63	68	236	448	2	4	1	7	
auf d. beß. Auge 0 - $\frac{2}{6}$	100	68	59	227	132	101	91	324	551	4	6	8	18	
Ohren														
Norm. a. beid. Ohr. (6m)	2 556	1 709	1 446	5 711	2 269	1 543	1 548	5 360	11 071	90	122	43	255	
" " einem Ohr . . . .	36	20	22	78	16	27	39	82	160	—	—	4	4	
Anorm. a. b. Ohr. u. zwar														
auf d. beß. Ohr 3,5-5 m	18	5	6	29	7	6	6	19	48	—	—	—	—	
auf d. beß. Ohr 2,5-3 "	3	2	1	6	4	4	2	10	16	—	—	—	—	
auf d. beß. Ohr 0-2 "	9	3	4	16	13	5	3	21	37	—	—	—	—	

<sup>1)</sup> Es waren 13 Schulärzte vorhanden bei 38 649 unter schulärztlicher Aufsicht stehenden Kindern. Vorgenommen wurden 11 876 Reihenuntersuchungen, 18 226 Untersuchungen von Überwachungsfindern. <sup>2)</sup> Einschließlich der Israelitischen Bekenntnis-Sonderschule.

351]

**Feststellungen der Schulärzte.**

Tabelle II (Größe der Schulkinder).

Alter der untersuchten Kinder	Größe im Schuljahre 1928/29 bei den					
	Knaben		Mädchen		Mädchen	
	der Volkshauptschulen				der städt. Mittelschulen	
	Durchschnitt	Grenzfälle	Durchschnitt	Grenzfälle	Durchschnitt	Grenzfälle
	m	m	m	m	m	m
6 Jahre . . . . .	1,13	0,93—1,34	1,12	0,94—1,27	—	—
6½ " . . . . .	1,15	0,99—1,32	1,14	0,99—1,30	1,21	1,13—1,33
7 " . . . . .	1,17	0,99—1,37	1,16	1,02—1,33	1,20	1,08—1,31
9 Jahre . . . . .	1,28	1,12—1,46	1,27	1,11—1,48	1,36	1,24—1,47
9½ " . . . . .	1,29	1,15—1,51	1,29	1,10—1,49	1,37	1,20—1,46
10 " . . . . .	1,30	1,14—1,47	1,29	1,15—1,45	1,35	1,27—1,46
13 Jahre . . . . .	1,47	1,30—1,67	1,50	1,32—1,62	—	—
13½ " . . . . .	1,48	1,15—1,73	1,50	1,28—1,70	1,59	1,42—1,73
14 " . . . . .	1,49	1,28—1,73	1,51	1,34—1,66	1,59	1,44—1,71

352]

**Feststellungen der Schulärzte.**

Tabelle III (Gewicht der Schulkinder).

Alter der untersuchten Kinder	Gewicht im Schuljahre 1928/29 bei den					
	Knaben		Mädchen		Mädchen	
	der Volkshauptschulen				der städt. Mittelschulen	
	Durchschnitt kg	Grenzfälle kg	Durchschnitt kg	Grenzfälle kg	Durchschnitt kg	Grenzfälle kg
6 Jahre	20,278	15,0—28,9	19,363	14,0—27,6	—	—
6 1/2 "	20,860	11,9—33,0	19,943	13,6—34,0	23,450	20,0—29,5
7 "	21,417	14,7—40,7	21,232	11,5—32,7	23,126	18,0—31,0
9 Jahre	26,415	19,0—40,7	26,092	17,2—42,5	30,175	24,0—38,5
9 1/2 "	27,170	17,6—44,8	27,186	19,0—52,0	30,650	18,4—37,0
10 "	27,558	20,2—36,0	27,232	18,9—41,5	29,874	25,0—42,0
13 Jahre	38,633	27,3—55,2	40,088	28,4—54,0	—	—
13 1/2 "	38,772	26,4—64,2	42,088	24,2—80,5	45,064	34,0—57,5
14 "	39,092	25,8—60,8	42,583	28,0—69,1	47,281	29,5—60,0

353]

**Schulzahnklinik. Poliklinischer Betrieb.**

Jahr	Besuche von Kindern	Behandelte Kinder <sup>1)</sup>			Zahnärztliche Leistungen								
		männlich	weiblich	zusammen	Milch- zähne		Bleibende Zähne		Wurzelbe- handlungen u. Füllungen	Zahn- reinigungen und Zahnfleisch- entfernungen	Einlagen und sonstige Maßnahmen	Konfule- tionen	zusammen
					gefüllt <sup>2)</sup>	entfernt	gefüllt	entfernt					
1927	15 246	3 103	3 709	6 812	178	4376	4 350	1 734	1 334	192	6 616	3 032	21 812
1928	15 241	3 208	3 969	7 177	129	4801	4 425	2 088	1 277	208	6 471	2 924	22 323
1929	15 629	3 178	3 674	6 852	78	5242	5 552	2 398	1 446	199	8 006	2 467	25 388

<sup>1)</sup> Daselbe Kind ist auch bei mehrmaliger Behandlung nur einmal gezählt. <sup>2)</sup> Und sonstige konservierende Maßnahmen.

354]

**Schulzahnklinik. Planmäßige Sanierung.**

Jahr	In Schulen untersuchte		Der Klinik überwiesen		Milchzähne		Bleibende Zähne		Wurzel- behandlungen und Füllungen	Einlagen und sonstige Maßnahmen
	Klassen	Kinder	Kinder	mit ..... Besuchen	gefüllt	ent- fernt	gefüllt	ent- fernt		
1929 <sup>1)</sup>	47	1 806	579	933	27	258	1 151	—	10	741

<sup>1)</sup> Mit der planmäßigen Sanierung wurde am 18. 9. 1929 begonnen.

## Impfwesen.

[355]

Jahr	Mit Erfolg geimpft		Ohne Erfolg geimpft	Mit Erfolg wiedergeimpft		Ohne Erfolg wiedergeimpft
	insgesamt	darunter von Privatärzten		insgesamt	darunter von Privatärzten	
1927	5 172	944	70	4 922	58	301
1928	4 861	861	64	3 723	46	234
1929	4 701	754	82	3 434	30	221

## Untersuchungsanstalt.

[356]

Gegenstand der Untersuchungen	Unter- suchte Proben	Von den untersuchten Proben waren						Gutacht- liche Äuße- rungen ohne vorge- nomme- ne Unter- suchung
		durch die Unter- suchungsanstalt entnommen		überandt durch				
		bei der Nach- schau in Ver- kaufs- stellen	auf Grund einer Anzeige	Gerichte und Staats- anwalt- schaft	den Stadt- rat	sonstige Be- hörden	Private	
<b>Jahr 1929</b>								
Nahrungs- und Genussmittel.								
Fleisch und Fleischwaren .	14	12	—	1	—	—	1	10
Wurstwaren	49	34	—	—	15	—	—	6
Fleisch- u. Wurstkonerven	13	—	—	—	2	—	11	2
Fleischbrüherfahrmittel . .	—	—	—	—	—	—	—	—
Eier	32	20	12	—	—	—	—	3
Milch	10 929	10 498	66	—	355	—	10	789
Käse	48	39	2	—	—	1	6	19
Speisefette und Ole	653	71	25	—	27	—	530	10
Mehl, Brot und Teigwaren	73	40	6	1	22	1	3	11
Hefe	1	1	—	—	—	—	—	—
Gewürze . . . . .	54	38	—	—	16	—	—	11
Essig	21	20	1	—	—	—	—	1
Zucker und Zuckerwaren .	45	43	2	—	—	—	—	11
Fruchtsäfte und Essenzen	6	5	—	—	—	1	—	—
Früchte und Fruchtwaren	67	60	5	—	2	—	—	2
Honig	18	8	10	—	—	—	—	1
Branntwein und Liköre	48	43	3	2	—	—	—	6
Wasser	267	—	1	—	253	1	12	24
Mineralwasser	124	119	5	—	—	—	—	5
Bier	291	261	30	—	—	—	—	13
Wein	34	28	3	—	—	3	—	17
Kaffee, Tee usw.	97	5	—	—	92	—	—	—
Kakao und Schokolade	26	22	3	1	—	—	—	15
Gebrauchsgegenstände.								
Kochgeschirre	106	106	—	—	—	—	—	3
Metallgerätschaften . . .	73	72	1	—	—	—	—	11
Farben	59	58	—	—	1	—	—	4
Spielwaren . . . . .	45	44	—	1	—	—	—	1
Petroleum	1	1	—	—	—	—	—	1
Tapeten und Glanzpapiere	22	22	—	—	—	—	—	—
Sonstiges	53	9	4	1	20	15	4	709
Verschiedene Untersuchungen.								
Technische Begutachtungen und Untersuchungen	175	—	1	—	168	3	3	143
Äußerungen in eigener An- gelegenheit . . . . .	—	—	—	—	—	—	—	102
Zusammen 1929	13 444	11 679	180	7	973	25	580	1 930
1928	19 274	17 823	373	4	664	24	386	1 874
Darunter beanstan- dete Proben								
1929	701	635	52	2	10	2	—	—
1928	660	526	127	1	—	4	2	—

**Fleischbeschau.**

Ergebnis	Beschau <sup>1)</sup> bei									
	Ochsen	Rühen	Stieren	Kindern	Kälbern	Schafen	Ziegen	Ferkeln	Schweinen	Pferden
<b>Jahr 1928</b>										
Minderwertig <sup>2)</sup> . . .	124 <sup>38</sup> / <sub>4</sub>	1076 <sup>123</sup> / <sub>4</sub>	35 <sup>2</sup> / <sub>4</sub>	76 <sup>28</sup> / <sub>4</sub>	458 <sup>1</sup> / <sub>4</sub>	574	64 <sup>6</sup>	2	2788 <sup>51</sup> / <sub>4</sub>	3
Bedingt tauglich <sup>3)</sup> . . .	17 <sup>6</sup> / <sub>4</sub>	14 <sup>4</sup> / <sub>4</sub>	4	11 <sup>7</sup> / <sub>4</sub>	2	—	—	1	94	—
Teilweise beanstandet <sup>4)</sup>	6 042	5471	1977	2180	384	10 048	56	2	8 460	32
Gänzlich untauglich <sup>5)</sup> . .	6 <sup>4</sup> / <sub>4</sub>	75 <sup>5</sup> / <sub>4</sub>	—	7	71 <sup>1</sup> / <sub>4</sub>	38	13 <sup>7</sup>	3	59	3 <sup>1</sup> / <sub>4</sub>
<b>Jahr 1929</b>										
Minderwertig <sup>2)</sup> . . .	102 <sup>21</sup> / <sub>4</sub>	1101 <sup>166</sup> / <sub>4</sub>	28 <sup>5</sup> / <sub>4</sub>	74 <sup>18</sup> / <sub>4</sub>	390 <sup>4</sup> / <sub>4</sub>	505 <sup>3</sup> / <sub>4</sub>	15 <sup>6</sup>	3	2 429 <sup>28</sup> / <sub>4</sub>	5
Bedingt tauglich <sup>3)</sup> . . .	51 <sup>1</sup> / <sub>4</sub>	20 <sup>5</sup> / <sub>4</sub>	25	38	—	—	—	2	74 <sup>1</sup> / <sub>4</sub>	—
Teilweise beanstandet <sup>4)</sup>	5 466	5452	1369	1626	373	4550	2	—	7 085	27
Gänzlich untauglich <sup>5)</sup> . .	3 <sup>1</sup> / <sub>4</sub>	92 <sup>9</sup> / <sub>4</sub>	2	4	47 <sup>1</sup> / <sub>4</sub>	20	4 <sup>1</sup>	2	21	6

<sup>1)</sup> Die ganzen Zahlen in der Tabelle bedeuten „ganze Tiere“, die Brüche außerdem „Tierviertel“.

<sup>2)</sup> Im Nahrungs- und Genußwert erheblich herabgesetzt und daher der Fleischbant überwiesen.

<sup>3)</sup> Nachdem das Fleisch im Fleischsterilisator gedämpft oder 21 Tage im Kühlraum gekühlt, auf der Freibant verkauft. <sup>4)</sup> Von diesen Tieren waren nur einzelne Teile als unbrauchbar zu vernichten, der übrige Tierkörper war vollkommen tauglich. <sup>5)</sup> Daher zur Tiermehlbereitungsanstalt nach Fürth i. B. geleitet. Außer den hier aufgeführten Tieren wurden als „gänzlich untauglich“ befunden:

an Muskelfleisch, Knochen, Fett- und Hautteilen von hier geschlachteten Tieren mit Pferdefleisch 1928: 12 034,5 kg, 1929: 10 088,75 kg, von den geschlachteten eingebrachten Tieren 1928: 798,5 kg, 1929: 891,50 kg, vom Ausland eingeführte Fleischsendungen 1928: — kg, 1929: 122,5 kg.

<sup>6)</sup> Darunter 1928: 34, 1929: 7 Ritten. <sup>7)</sup> Darunter 1928: 1, 1929: 1 Ritte.

**Lebensmittelkontrolle.**

Art der Kontrolltätigkeit	1928	1929
<b>1. Fleisch, Fleischwaren, Fische.</b>		
Kontrollen bei Metzgern, Wirten, Händlern usw. . . . .	4 997	8 664
Beanstandungen . . . . .	320	708
Strafanzeigen . . . . .	16	32
Untersuchungen d. aus d. Zollausland eingeführten Fleischwaren:		
Sendungen . . . . .	630	617
Darunter Schweineschinken . . . . . kg	838	715
Därme . . . . . „	31 301	24 709
Beanstandet wurden . . . kg Fleischwaren . . . . .	5	—
„ „ Därme . . . . .	—	211
<b>2. Brot.</b>		
Kontrolle bei Bäckern und Brothändlern . . . . .	1 300	1 364
Beanstandungen . . . . .	618	543
Strafanzeigen . . . . .	—	—

Art der Kontrolltätigkeit		1928	1929
<b>3. Milch.</b>			
a) Kontrollen.			
Kontrollen in Milchverkaufsz- u. Milchaufbewahrungsräumen, sowie Milchbahnhöfen, Ställen und Milchkuranstalten		5 506	4 321
Kontrollen bei hausierenden Milchhändlern auf der Straße .		1 405	1 273
b) Untersuchte Proben.			
Voruntersuchte Proben . . . . .		32 442	25 977
In der Untersuchungsanstalt chemisch-untersuchte Proben .		16 198	10 929
Angestellte hygienische Untersuchungen . . . . .		4 464	1 266
c) Beanstandungen			
bei den Kontrollen und Vorprüfungen . . . . .		445	395
bei chemischen Untersuchungen . . . . .		200	286
bei den hygienischen Untersuchungen . . . . .		297	251
d) Strafanzeigen . . . . .		226	97
e) Verwarnungen			
infolge Beanstandungen bei den Untersuchungen und bei den Kontrollen und Vorprüfungen . . . . .		339	423
f) Polizeilicher Verweis mit Geschäfts- bzw. teilweisem Milch- entzug . . . . .		—	—
Bezirksamtlicher Verweis . . . . .		—	—
g) Rannenkontrollen.			
Zahl der geprüften Rannen . . . . .		48 385	36 748
Zahl der beanstandeten Rannen . . . . .		228	60
<b>4. Bier.</b>			
Kontrollen in Wirtschaften, Gasthöfen, Flaschenbier-Geschäften und -Handlungen und Strohbihallen . . . . .		2 835	2 521
Beanstandungen . . . . .		1 002	887
Strafanzeigen (Auf Grund ortspol. Vorschr. u. des Weingesezes)		—	18
<b>5. Sonstige Lebensmittel.</b>			
a) Kontrollen in Spezereiläden, Feinkostgeschäften, Obst- und Gemüsehandlungen, Mineralwassergeschäften, Wein- und Spirituosenhandlungen, Mühlen . . . . .		7 178	4 899
Kontrollen bei Händlern auf Straßen, Messen und Märkten		17 445	45 996
b) Zahl der dabei vorgeprüften Proben . . . . .		122 098	101 429
c) Beanstandungen . . . . .		3 981	2 880
d) Strafanzeigen . . . . .		26	12

**Desinfektionsanstalt.**

[359]

Jahr	Ausgeführte Desinfektionen	darunter in Wohnungen	Fälle, in welchen die Desinfektion erfolgte wegen								Von den übrigen Fällen betrafen Tierhaar- (und Voriten-) Des- infektionen	Gewicht der Tier- haare u. Voriten kg
			Scharlach	Diphtherie und Krupp	Kindbett- fieber	Typhus	Tuberkulose	Krebs	Milzbrand	sonstiger Krankheiten und Ursachen		
1927	6 681	1 823	628	80	15	119	554	10	—	2 196	1 745	200 548
1928	8 137	1 825	803	55	24	56	515	6	1	2 387	2 924	212 127
1929	7 699	1 853	806	63	39	73	510	3	—	2 405	2 395	210 122

360]

Beerdigungen.<sup>1)</sup>

Jahr	Beerdigungen auf den Friedhöfen im Stadtbezirk, und zwar						Darunter von auswärts über- geführte Leichen		Außer- dem nach auswärts über- geführte Leichen	Davon nach Pop- penreuth 5)
	auf dem West- friedhof	auf dem Süd- friedhof	auf den andern städt. Fried- höfen <sup>2)</sup>	auf den Fried- höfen der protest. Kirchen- verwal- tungen <sup>3)</sup>	auf den israeli- tischen Fried- höfen	ins- ge- samt 4)	Ge- samt- zahl	davon aus einge- pfarrten Land- gemeinden		
1927	1 265	1 321	52	850	86	3 574	92	20	149	—
1928	1 166	1 398	62	913	95	3 634	75	15	189	—
1929	1 413	1 522	62	843	111	3 951	116	19	224	—

<sup>1)</sup> Einschließlich der Begräbnisse von totgeborenen Kindern. <sup>2)</sup> In Höfen, Großreuth b. Schweinau und Ziegelstein. <sup>3)</sup> In St. Johannis, St. Rochus, Wöhrd, St. Peter, St. Leonhard, Mögeldorf und St. Jobst. Das Beerdigungsrecht auf dem Friedhofe zu Mögeldorf haben auch die Einwohner von Berzelschhof, Unter- und Oberbürg, Laufamholz, Hammer und Malmesbach anzusprechen, während den Einwohnern von Herrnhütte und Ziegelstein dieses Recht bezüglich des Friedhofes in St. Jobst zusteht. <sup>4)</sup> Der Militärfriedhof ist für Beerdigungen geschlossen. Nicht eingeschlossen sind auch die Beerdigungen von Einwohnern der Vororte Rötchenbach b. Schw., Eibach, Reichelsdorf, Mühlhof-Krottenbach, Lohr, Almoshof, Schnepfenreuth und Buch. <sup>5)</sup> Der Friedhof zu Poppenreuth liegt im Gebiet der Stadtgemeinde Fürth. Die Einwohner der Vororte Schniegling, Doss und Wehendorf kommen auf diesem Friedhofe dann zur Bestattung, wenn der Bestiz eines Familiengrabes nachgewiesen ist.

361]

## Nürnberger Feuerbestattungsanlage.

Jahr	Eingefscherte Leichen			Von den eingefscherten Leichen kamen aus				Dem Bekenntnis nach waren			
	m.	m.	zu- sam- men	Nürnberg	Mittel- franken (ohne Nürnberg)	dem sonstigen Bayern (ohne Mittelfr.)	außer- bayerisch. Orten	Prote- stanten	Katho- liken	Israe- liten	Sonstige
1927	312	220	532 <sup>1)</sup>	423	85	24	—	386	64	33	49
1928	384	256	640 <sup>1)</sup>	523	94	23	—	475	66	24	75
1929	407	278	685 <sup>1)</sup>	584	116	33	2	488	78	25	94

<sup>1)</sup> Darunter eingefscherte Leichen von Personen unter 16 Jahren, für die der Inhaber der väterlichen Gewalt die Feuerbestattung beantragte, im Jahre 1927: 6, 1928: 9, 1929: 9.

362]

## Städtisches Volksbad. Tabelle I.

Zeit	Besucher											Abgegebene Karten für das Sundbad
	der Schwimm-bäder		der Bannen-bäder		der Brause-bäder		der Schwitz-bäder		aller Bäder			
	m.	w.	m.	w.	m.	w.	m.	w.	m.	w.	zuf.	
Jahr 1929												
Januar . . .	34495	13547	7695	11055	6603	774	1631	612	50424	25988	76412	246
Februar . . .	30982	10427	7773	10321	5815	714	1544	572	46114	22034	68148	173
März . . .	44550	19015	10062	14082	7444	1094	1575	644	63631	34835	98466	688
April . . .	38611	19452	8213	12390	7391	952	1243	563	55458	33357	88815	495
Mai . . .	41285	25221	8263	12309	7893	984	950	370	58391	38884	97275	630
Juni . . .	33628	23499	7226	10003	6938	857	756	296	48548	31655	83203	472
Juli <sup>1)</sup> . . .	34351	14185	7032	9442	6750	1138	608	252	48741	25017	73758	469
August . . .	38014	11678	7772	11395	7553	1192	662	254	54001	24519	78520	500
September . .	40479	26786	6773	9713	6880	774	750	271	54882	37544	92426	456
Oktober . . .	49700	27462	7914	11508	7530	936	1198	466	66342	40372	106714	450
November . . .	48813	25360	8912	11480	7731	893	1333	555	66789	38288	105077	414
Dezember . . .	40592	17247	8065	11320	7104	801	1195	345	56956	29713	86669	392
Jahr 1929	475500	233879	95700	135018	85632	11109	13445	5200	670277	385206	1 055 483	5385
1928	499344	275707	99543	140065	83673	11037	14014	6186	696574	432995	1 129 569	6076

<sup>1)</sup> Die Frauenschwimmbad war vom 14. Juli mit 18. August wegen Instandsetzungsarbeiten geschlossen.



## Städtisches Volksbad. Tabelle II.

[363]

Jahr	Betriebs- ein- nahmen <i>R.M.</i>	Wasserverbrauch		Kofverbrauch		Dampfverbrauch		Stromverbrauch	
		zu- sammen	durch- schnittl. pro Bad	zu- sammen	durch- schnittl. pro Bad	erzeugte Dampf- menge	mittlerer Ver- brauch pro Bad	zu- sammen	durch- schnittl. pro Bad
		cbm	l	kg	kg	kg	kg	KW	KW
1927	405 451, <sub>10</sub>	344 595	314	3 357 032	3,08	21 265 641	19,36	75 493	0,069
1928	479 976, <sub>83</sub>	370 062	328	3 269 194	2,89	20 622 424	18,26	74 703	0,066
1929	403 604, <sub>83</sub>	372 735	353	3 645 010	3,45	21 948 056	20,79	84 760	0,080

## Sonstige Städtische Badeanstalten.

[364]

Jahr	Jugendbeich- bad		Fluß- bad Ge- bers- dorf <sup>1)</sup>	Fluß- bad Tränk- str. <sup>1)</sup>	Männer- flußbad an d. Böhrender Wiese <sup>1)</sup>	Brause- bäder		Bannen- bäder		Familien-Strand- bad Dugendteich			Stadion- Bad <sup>2)</sup>	
	Tagesarten für					Tagesarten für				Erwach- sene	Kinder	zu- sammen		Be- sucher
	Männer	Frauen	Tages- arten	Tages- arten	Zeit- arten	Tages- arten	Männer	Frauen	Männer				Frauen	
	1927	13 145	11 854	2 850	1 526	218	8 148	24 481	34 457	33 033	135 430	41 064	26 919	67 983
1928	19 672	14 482	8 049	6 498	272	14 542	25 947	36 580	36 046	147 253	59 423	36 900	96 323	47 046
1929	15 685	11 791	5 898	6 694	357	15 252	26 840	40 264	38 933	152 886	35 013	20 132	55 145	195 388

<sup>1)</sup> Für die Benutzung der Flußbäder werden wochentags, soweit nicht Kabine oder Garderobe-  
aufbewahrung verlangt wird, Gebühren nicht erhoben, dagegen ist in den Flußbädern Gebersdorf  
und Tränkstraße Samstag nachm. und Sonntags Familienbad, für dessen Benutzung Gebühr ent-  
richtet werden muß. <sup>2)</sup> Eröffnet am 28. Juli 1928.

## Schulbadebäder.

[365]

Jahr	Schulhäuser mit Brauchbädern	Brausen	Regentühren <sup>1)</sup>	Am Schlusse des Jahres zugewiesene			Bade tage <sup>4)</sup>	Genommene Bäder	Darunter von Mädchen ge- nommene Bäder	Bäder auf einen Bade tag	Bäder auf 1 zu- gewiesenes Kind
				Schulhäuser u. Baracken <sup>2)</sup>	Klassen <sup>3)</sup>	Kinder <sup>3)</sup>					
	am Schlusse d. Jahres										
1927	31	370	4	68	703	25 329	1306 <sup>1/2</sup>	308 015	138 400	235	12, <sup>16</sup>
1928	30	356	4	67	707	26 010	1290	298 493	133 429	231	11, <sup>47</sup>
1929	30	342	2	56	671	25 424	1240	277 597	123 612	223	10, <sup>91</sup>

<sup>1)</sup> Zwei Schulhäuser haben an Stelle der Einzelbrausen je zwei Regentühren. <sup>2)</sup> Einschließlich der  
Schulhäuser mit Brausebädern. <sup>3)</sup> Nach dem Stande bei Beginn desjenigen Schuljahres, welches  
in dem betreffenden Kalenderjahre beginnt. <sup>4)</sup> Es wird 1—4mal wöchentlich gebadet.

## Turnen.

[366]

Vortrag	Zahl der Vereine	Aktive Vereinsmitglieder bei Jahreschluß					Gesamt- mitglieder einschl. passive bei Jahreschluß	
		Erwachsene		Jugendliche (unt. 18 Jahre)		zus.		
		männl.	weibl.	männl.	weibl.			
Jahr 1929								
Vereine der Deutschen Turnerschaft	13	2 824	1 087	1 162	1 235	6 308	8 750	
" des Arbeiter-Turn- und Sport- bundes	21	2 274	446	1 177	428	4 325	7 269	
" des Turnerbundes im Jugend- bund der ev. Arbeitervereine	6	167	12	242	10	431	1 106	
" des Deutschen Turnerbundes	1	124	111	4	12	251	251	
Zusammen 1929		41	5 389	1 656	2 585	1 685	11 315	17 376

367]

**Fußball und Leichtathletik.**

Vortrag	Zahl der Vereine <sup>1)</sup>	Aktive Vereinsmitglieder bei Jahreschluß					Gesamt- mitglieder einschl. passive bei Jahreschluß	
		Erwachsene		Jugendliche (unt. 18 Jahre)		zus.		
		männl.	weibl.	männl.	weibl.			
Jahr 1929								
Vereine des Südd. Fußball- und Leicht- athletikverbandes	26	3 501	345	1 059	158	5 063	7 171	
„ der Deutschen Jugendkraft	14	446	—	537	40	1 023	1 407	
„ des Bayer. ev. Jungmänner- bundes	9	637	—	1 212	—	1 849	2 249	
Sonstige Vereine	4	952	280	294	181	1 707	1 707	
Zusammen 1929		53	5 536	625	3 102	379	9 642	12 534

<sup>1)</sup> Die Fußball und Leichtathletik treibenden Vereine des Arbeiter-Turn- und Sportbundes sind unter „Turnen“ enthalten.

368]

**Wassersport.**

Vortrag	Zahl der Vereine	Mitgliederstand bei Jahreschluß				
		Erwachsene		Jugendliche (unter 18 Jahre)		zusammen
		männl.	weibl.	männl.	weibl.	
Jahr 1929						
Vereine des Deutschen Schwimm- verbandes	3	560	408	385	321	1 674
„ des Arbeiter-Turn- und Sport- bundes	2	197	132	133	67	529
„ des Deutschen Ruderverbandes	1	296	—	14	—	310
„ des Deutschen Kanuverbandes	1	44	4	—	—	48
Zusammen 1929	7	1 097	544	532	388	2 561

369]

**Schwerathletik.**

Vortrag	Zahl der Vereine	Mitgliederstand bei Jahreschluß			
		Erwachsene	Jugendliche (u. 18 Jahre)	zusammen	darunter passive
Jahr 1929					
Vereine des Deutschen Athletik-Sport- verbandes . . . . .	4	316	98	671	257
„ des Deutschen Arbeiter- Athletenbundes . . . . .	4	260	130	531	141
Zusammen 1929	8	576	228	1 202	398

370]

**Hockey, Tennis und Fechten.**

Vortrag	Zahl der Vereine	Mitgliederstand bei Jahreschluß					
		Erwachsene		Jugendliche (unter 18 Jahre)		zu- sammen	darunter passive
		männlich	weiblich	männlich	weiblich		
Jahr 1929							
Hockeyvereine . . . . .	2	262	118	48	—	428	127
Tennisvereine . . . . .	6	412	424	33	79	948	213
Fechtvereine . . . . .	6	128	46	22	5	201	12

# XIV. Recht.

## Landgericht Nürnberg.<sup>1)</sup>

[371]

Vortrag	1927	1928	1929
Anhängig wurden in erster Instanz:			
Gewöhnliche Prozesse <sup>2)</sup> . . . . .	3 364	3 840	4 289
Wechselprozesse . . . . .	443	547	789
Arreste und einstweilige Verfügungen . . . . .	856	954	1 043
Prozesse in Ehefachen . . . . .	734	773	790
In der Berufungsinstanz:			
Gewöhnliche, Urkunden- und Wechselprozesse . . . . .	971	970	984
Urteile auf Ehescheidung wurden gefällt . . . . .	471	506	537

<sup>1)</sup> Zum Landgericht Nürnberg gehören 9 Amtsgerichtsbezirke. Das Amtsgericht Neumarkt i. D. ist erst ab 1. April 1926 neu hinzugekommen. Nach der Volkszählung vom 16. Juni 1925 kamen auf die Bezirke Seelen: Altdorf: 16 378, Gräfenberg: 13 618, Hersbruck: 22 642, Hilpoltstein: 13 728, Lauf: 26 550, Neumarkt i. Obpf.: 23 526, Nürnberg: 398 745, Roth: 18 143, Schwabach: 25 513, zusammen 558 843. Die Einwohnerschaft des Stadtbezirks Nürnberg (392 494) beträgt demnach 70,2 % der gesamten Einwohnerschaft des Landgerichtsbezirkes. <sup>2)</sup> Einschließlich der im ordentlichen Verfahren anhängig gebliebenen Urkundenprozesse.

## Amtsgericht Nürnberg.

[372]

Rechtsfachen	1927	1928	1929
A. Streitige Rechtspflege.			
Anhängig wurden:			
Gütesachen . . . . .	34 241	37 723	41 394
Gewöhnliche Prozesse <sup>1)</sup> . . . . .	19 849	23 050	25 724
Wechselprozesse . . . . .	2 707	4 151	5 134
Ehneverfahren in Ehefachen . . . . .	1 032	1 106	1 148
Entmündigungsfachen . . . . .	64	78	85
Mahnfachen . . . . .	84 385	97 737	108 484
Zwangsvollstreckungsfachen der Gerichtsvollzieherei . . . . .	73 454	82 431	93 499
Zwangsvollstreckungsfachen, gerichtliche . . . . .	15 620	17 215	18 848
Zwangsversteigerungen von Grundstücken wurden eingeleitet . . . . .	167	230	255
Zwangsverwaltungen von Grundstücken wurden eingeleitet . . . . .	25	43	57
Konturfe wurden eröffnet . . . . .	135	169	312
Geschäftsaufsichten zur Abwendung des Konkursverfahrens wurden angeordnet . . . . .	26	48	51
Arreste und einstweilige Verfügungen <sup>2)</sup> . . . . .	453	437	496
B. Freiwillige Gerichtsbarkeit.			
Hypotheken- und Grundbuchgeschäfte wurden anhängig . . . . .	24 447	18 886	18 755
Vormundschaften wurden anhängig . . . . .	1 552	1 635	1 681
Pflegschaften wurden anhängig . . . . .	767	819	839
Mündel, Pfleglinge und Kinder verbeistandeter Frauen am Schlusse des Jahres . . . . .	27 063	28 032	28 033
Fürsorgeerziehungen wurden angeordnet . . . . .	179	120	140
Handelsregister, Zahl der Firmen <sup>3)</sup> . . . . .	2 628	2 626	2 578
Handelsregister, Zahl der Gesellschaften <sup>3)</sup> . . . . .	2 256	2 205	2 145
Genossenschaftsregister, Zahl der Genossenschaften <sup>3)</sup> . . . . .	475	483	526
Vereinsregister, Zahl der Vereine <sup>4)</sup> . . . . .	972	954	968
Wechselprotokolle . . . . .	10 754	14 623	15 933

<sup>1)</sup> Einschließlich der im ordentlichen Verfahren anhängig gebliebenen Urkundenprozesse. <sup>2)</sup> Einschließlich der zurückgewiesenen Anträge. — Minderung seit 1902 infolge Änderung der Vorschriften über die Zählung (§ 75, Abs. V letzter Satz der Geschäftsanweisung für die Gerichtsschreibereien der Amtsgerichte in Zivilsachen vom Jahre 1902). <sup>3)</sup> Am Schlusse des Jahres für den Landgerichtsbezirk Nürnberg. <sup>4)</sup> Am Schlusse des Jahres.

373]

**Staatsanwaltschaft Nürnberg.**

Jahr	Zahl der Anz. Verz. Biff.	über- tretungen	Vergehen bis zu 6 Monat Gef. bedroht	Sonstige Vergehen	Verbrechen	Strafbefehle
1927	49 712	20 985	2 338	18 249	6 105	26 178
1928	43 615	16 991	2 374	18 002	5 404	21 032
1929	45 579	17 174	2 431	20 890	3 466	21 527

374]

**Landesarbeitsgericht Nürnberg.<sup>1)</sup>**

Jahr	Urteilsverfahren	Verurteilungen in Verfahren, betr. Arrest u. einflw. Verfügungen	Beschlussverfahren Zahl d. Rechtsbeschwer- den in Fällen auf Gr. d. Betriebsrätegesetzes	Beschwerdeverfahren	
	Zahl der Verurteilungen			Urteilsverf.	Beschlussverf.
1927	33	—	1	—	4
1928	115	1	3	—	14
1929	167	—	5	—	6

<sup>1)</sup> Errichtet am 1. Juli 1927.

375]

**Arbeitsgericht Nürnberg.<sup>1)</sup> Tabelle I.**

Jahr	Anhängig gemachte Klagen im Urteilsverfahren	Davon waren					Erledigte Klagen <sup>2)</sup>									Unerledigt gebliebene Klagen	Davon durch Anordnung des Rufens des Verfahrens
		Allgemeine Arbeiterbeiter-	Angestellte-	Handwerksfreistigkeiten und zwar	durch Vergleich		durch Anerkenntnis	durch Zurücknahme der Klage	durch Versäumnisurteil	durch andere Endurteile	durch Vermittelung an andere Gerichte ab. auf andere Weise						
					Streitigkeiten	unmittelbar an das Handwerksgericht geklagt						im Güteverfahren	im streitigen Verfahren				
														Klagen gegen einen Spruch des Innungs-ausschusses			
1927 (I. VII. - 31. XII.)	1 300	748	489	63	—	646	108	3	230	71	120	15	107	28			
1928	3 720	2 144	1 347	229	—	1 736	248	9	967	271	378	30	81	25			
1929	4 291	2 327	1 731	229	4	1 631	315	51	1 058	312	756	51	117	24			

<sup>1)</sup> Der Bericht des Arbeitsgerichts Nürnberg umfaßt die beiden Amtsgerichtsbezirke Nürnberg und Altdorf. Das Arbeitsgericht ist am 1. Juli 1927 an die Stelle des Gewerbe- und Kaufmannsgerichts getreten. <sup>2)</sup> Einschließlich der Erledigungen auf Klagen aus dem Vorjahre.

376]

**Arbeitsgericht Nürnberg. Tabelle II.**

Jahr	Wert des Streitgegenstandes im Urteilsverfahren						Zu- lassung der Be- rufung wegen grund- sätzl. Be- deutung	Zahl der Arreste und einfl- weiligen Ver- fügungen	Zahl der Mahn- verfahren
	bis einschl. 20 RM	über 20 bis 60 RM	über 60 bis 100 RM	über 100 bis 300 RM	über 300 RM bis zur Revisions- grenze <sup>1)</sup>	über der Revisions- grenze <sup>1)</sup>			
1927 (I. VII. - 31. XII.)	198	331	285	269	253	14	7	4	290
1928	796	1 005	526	758	597	38	76	4	251
1929	718	935	661	1 000	929	48	200	11	118

<sup>1)</sup> Die Revisionsgrenze wurde ab 15. Februar 1929 von 4000 RM auf 6000 RM erhöht.

377]

**Arbeitsgericht Nürnberg. Tabelle III.**

Jahr	Zahl der Fälle im Beschlußverfahren auf Grund des Betriebsrätegesetzes	Davon sind			Erledigte Klagen im Beschlußverfahren				Un-erledigt gebliebene Klagen im Beschlußverfahren
		allgemeine Arbeiter	An-gestellten	Hand-werts	im mündlichen	im schriftlichen	durch Zurück-nahme	durch Beschluß oder auf and. Weise	
		Fälle			Verfahren				
1927 (I. VII. - 31. XII.)	9	9	—	—	6	3	6	3	—
1928	32	31	1	—	12	19	18	13	1
1929	21	16	5	—	11	10	8	13	—

**Beschwerdestelle in Wohnungssachen.<sup>1)</sup>**

[378]

Jahr	Anträge, und zwar			Davon wurden erledigt				Zahl der Sitzungen
	unverledigte Übergänge aus dem Vorjahr	Neuzugänge im Berichtsjahr	zusammen	durch Beschluß	durch Zurücknahme	auf sonstige Art	zusammen	
1927	21	702	723	567	145	—	712	62
1928	11	698	709	498	168	—	666	51
1929	43	854	897	645	195	—	840	50

<sup>1)</sup> Dem Mieteinigungsamt seit 1. Juli 1927 angegliedert.**Kleingartenschiedsgericht.<sup>1)</sup>**

[379]

Jahr	Im Berichtsjahre anhängig gebliebene Urträge	Daranter von		Außerdem gingen un erledigt aus dem Vorjahre über	Zusammen zu behandelnde Streitfälle	Erledigte Urträge					Zahl der Sitzungen
		Pächtern gegen Verpächter	Verpächtern gegen Pächter			durch Beschluß	durch Vergleich	durch Zurücknahme	auf sonstige Art	zusammen	
1927	60	22	38	—	60	7	44	7	—	58	9
1928	43	34	9	2	45	5	9	25	—	39	8
1929	24	10	14	6	30	5	10	11	—	26	6

<sup>1)</sup> Das Kleingartenschiedsgericht ist seit dem 1. Juli 1927 dem Mieteinigungsamt angegliedert.**Vermittlungsamt.**

[380]

Art der Erledigung	Klagen			Zustande gekommene Sühneversuche	Verein- nahmete Geldbußen RM
	Belei- digungen	Sonstige Streitig- keiten	zusammen		
<b>Jahr 1929</b>					
Verglichen od. zurückgenomm.	797	—	797	1 688	—
Nicht verglichen	891	—	891	—	—
Beklagte Partei nicht erschien.	1 422	—	1 422	—	—
<b>Zusammen 1929</b>	3 110	—	3 110	1 688	2 415,80
<b>1928</b>	2 676	—	2 676	1 454	1 084,00

**Rechtsauskunftsstelle.**

[381]

Jahr	Die Auskunftsstelle wurde in Anspruch genommen				Erteilte Aus- künfte zu- sammen	Von den Auskünften betrafen							
	in Fällen	und zwar von		Arbeit- gebern		Bürgerliches Recht	Gewerbe- ordnung	Handelsrecht	Verfahren	Strafrecht u. Strafprozeß	Verfiche- rungsrecht	Gemeinde-u. Staatsangel.	Sonstige Rechtsgebiete
		Arbeitnehm.											
		männl.	weiblich										
1927	13 919	5 650	1 834	2 001	14 263 <sup>1)</sup>	9 435	305	215	1 010	1 187	80	155	1 876
1928	16 568	6 998	2 271	2 232	16 953 <sup>2)</sup>	11 823	516	279	1 105	1 393	70	160	1 607
1929	16 683	6 725	2 789	1 861	17 591 <sup>3)</sup>	12 624	599	170	1 263	1 318	55	156	1 406

<sup>1)</sup> Darunter 14 263 Rechtsbelehrungen. Auf den Klageweg wurde in 49 Fällen, an Behörden in 97 Fällen verwiesen; außerdem wurde in 88 Fällen die Auskunft nach §§ 3 und 4 der Satzung verweigert. <sup>2)</sup> Darunter 16 953 Rechtsbelehrungen. Auf den Klageweg wurde in 100 Fällen, an Behörden in 125 Fällen verwiesen; außerdem wurde in 98 Fällen die Auskunft nach §§ 3 und 4 der Satzung verweigert. <sup>3)</sup> Darunter 17 591 Rechtsbelehrungen. Auf den Klageweg wurde in 200 Fällen, an Behörden in 275 Fällen verwiesen; außerdem wurde in 177 Fällen die Auskunft nach §§ 3 und 4 der Satzung verweigert.

**Einbürgerungen und Aufnahmen in den Bayerischen Staatsverband.**

[382]

Jahr	Einbürgerungen von Ausländern				Aufnahmen von Reichsdeutschen				Einbürgerungen und Aufnahmen zusammen	
	Parteien	Personen			Parteien	Personen			Parteien	Personen
		männ- lich	weib- lich	zu- sammen		männ- lich	weib- lich	zu- sammen		
1927	123	142	155	297	22	25	25	50	145	347
1928	133	132	155	287	21	25	22	47	154	334
1929	98	109	86	195	24	30	35	65	122	260

# XV. Staatssteuern und Wahlen.

383]

## Direkte Staatssteuern.

Vortrag	Soll-Einnahme <sup>1)</sup> in ... RM an		St-Einnahme in .... RM an							Soll=	St=
	Grundsteuer <sup>2)</sup>	Haussteuer <sup>3)</sup>	Lohnsteuer	Reichs, Einkommensteuer	Körperschaftsteuer	Steuerabzug vom Kapitalertrag	Vermögenssteuer	Gewerbesteuer <sup>4)</sup> 5)	Haarsteuer	Einnahme zusammen	
<b>Jahr 1929</b>											
Finanzamt: Nürnberg- Augustinerstr.	12557. <sub>30</sub>	27617186. <sub>89</sub> <sup>5)</sup>	—	—	—	—	—	—	—	27629744. <sub>00</sub>	—
Nürnberg-Nord .	—	—	1700864. <sub>00</sub>	5604903. <sub>00</sub>	—	21320. <sub>00</sub>	1370109. <sub>00</sub>	506063. <sub>00</sub>	—	—	9203259. <sub>00</sub>
Nürnberg-Ost . .	—	—	1886642. <sub>00</sub>	5219795. <sub>00</sub>	—	3152. <sub>00</sub>	1580015. <sub>00</sub>	712222. <sub>00</sub>	8636. <sub>00</sub>	—	9410462. <sub>00</sub>
Nürnberg-West .	—	—	7138739. <sub>07</sub>	2657518. <sub>00</sub>	4180769. <sub>04</sub>	1777844. <sub>00</sub>	2170441. <sub>00</sub>	2033828. <sub>00</sub>	—	—	19957142. <sub>00</sub>
Zusammen 1929	12557. <sub>30</sub>	27617186. <sub>89</sub>	10724245. <sub>07</sub>	13482216. <sub>00</sub>	4180769. <sub>04</sub>	1802316. <sub>00</sub>	5120565. <sub>00</sub>	3252113. <sub>00</sub>	8636. <sub>00</sub>	27629744. <sub>00</sub>	38570863. <sub>00</sub>

<sup>1)</sup> Einschließlich der Rückstände und Nachlässe. Die eingetragten Beträge beziehen sich auf den Stadtbezirk Nürnberg. Vergleiche auch Tabelle 393. <sup>2)</sup> Finanzgesetzlich bestimmter Erhebungssatz der Grundsteuer seit 1912: 4 Pfg. von der Einheit der Verhältniszahl, 1929: 4 Goldpfennig (+ 100 Prozent Zuschlag). <sup>3)</sup> Areal- und Mietsteuer zusammen. 1929 ist der finanzgesetzlich bestimmte Erhebungssatz von der Einheit der Verhältniszahl 2 Goldpfennig (+ Geldbewertungszuschlag + Wohnungsbauabgabe). <sup>4)</sup> Ohne die nur zu dem Zwecke der Umlagenberechnung festgesetzte Steuer der Staatsbank. <sup>5)</sup> Einschließlich 100 Prozent Zuschlag. <sup>6)</sup> Darunter 10 339 453.72 RM Wohnungsbauabgabe und 16 053 181.51 RM Geldbewertungszuschlag (Miet-  
zinssteuer).

384]

## Volksbegehren und Volksentscheid „Freiheitsgesetz“ 1929.

26. Wahlkreis „Franken“	Volksbegehren <sup>1)</sup> vom 16.—29. Oktober 1929			Volksentscheid <sup>2)</sup> am 22. Dezember 1929							
	Zahl der Eintragungen			Stimmberechtigte			Zahl der abgegebenen Stimmen		Von den gül- tigen Stimmen lauteten		
	zu- sammen	davon		laut Stimm- liste	nach den abgegebenen Stimmzetteln	zu- sammen	un- gül- tige	gültige	für den Gesetzentwurf (Ja-Stimmen)	gegen den Gesetzentwurf (Nein-Stimmen)	
		un- gül- tige	gültige								
<b>Oberfranken</b>											
Bamberg . . . . . Stadt	2 293	—	2 293	34 643	156	34 799	30	5 753	5 549	204	
Bayreuth . . . . . "	7 714	—	7 714	22 904	208	23 112	133	9 023	8 809	214	
Coburg . . . . . "	4 476	64	4 412	17 776	120	17 896	234	7 590	7 389	201	
Forchheim . . . . . "	233	1	232	6 566	13	6 579	5	878	856	22	
Hof . . . . . "	5 259	20	5 239	29 278	168	29 446	50	7 275	7 138	137	
Kulmbach . . . . . "	2 719	—	2 719	8 061	33	8 094	89	3 348	3 207	141	
Marktfriedrich . . . . . "	780	—	780	5 121	12	5 133	49	1 341	1 296	45	
Neustadt b. Coburg . . . . . "	875	—	875	5 667	11	5 678	44	1 355	1 293	62	
Roth . . . . . "	472	—	472	1 811	8	1 819	26	552	542	10	
Selb . . . . . "	677	—	677	7 586	12	7 598	2	969	925	44	
<b>Unmittelbare Städte zusf.</b>	25 498	85	25 413	139 413	741	140 154	662	38 084	37 004	1 080	

Anmerkungen <sup>1)</sup> <sup>2)</sup> f. S. 180.

26. Wahlkreis „Franken“		Volksbegehren <sup>1)</sup> vom 16. — 29. Oktober 1929			Volksentscheid <sup>2)</sup> am 22. Dezember 1929						
		Zahl der Eintragungen			Stimmberechtigte			Zahl der abgegebenen Stimmen		Von den gül- tigen Stimmen lauteten	
		zu- sammen	davon un- gül- tige	gül- tige	laut Stimm- liste	nach den abgegebenen Stimmzetteln	zu- sammen	un- gül- tige	gül- tige	für den Gegegnent (Ja-Stimmen)	gegen den Gegegnent (Nein-Stimmen)
Bamberg . . . . .	Bezirksamt	573	8	565	33 931	15	33 946	54	2 370	2 191	179
Bayreuth . . . . .	„	7 764	99	7 665	24 271	59	24 330	127	8 768	8 630	138
Coburg . . . . .	„	7 489	96	7 393	26 005	44	26 049	319	9 037	8 803	234
Ebermannstadt . . . . .	„	2 371	144	2 227	13 682	13	13 695	13	3 368	3 282	86
Forchheim . . . . .	„	1 773	70	1 703	18 308	9	18 317	20	2 682	2 617	65
Höchstädt a. A. . . . .	„	1 482	121	1 361	16 974	17	16 991	29	2 977	2 909	68
Hof . . . . .	„	3 843	15	3 828	16 357	36	16 393	85	4 695	4 582	113
Kronach . . . . .	„	2 140	2	2 138	22 658	17	22 675	71	3 240	3 091	149
Kulmbach . . . . .	„	8 035	289	7 746	18 624	44	18 668	131	9 362	9 145	217
Lichtenfels . . . . .	„	1 704	15	1 689	23 850	37	23 887	71	3 889	3 218	171
Münchberg . . . . .	„	5 597	21	5 576	19 281	45	19 326	79	6 897	6 757	140
Naiba . . . . .	„	4 148	33	4 115	16 851	35	16 886	99	5 373	5 227	146
Negnitz . . . . .	„	2 459	183	2 276	16 180	17	16 147	23	3 519	3 439	80
Rehau . . . . .	„	2 620	8	2 612	12 754	15	12 769	89	3 886	3 769	117
Stadtsteinach . . . . .	„	3 433	55	3 378	10 190	13	10 203	65	3 628	3 516	112
Staffelstein . . . . .	„	1 884	4	1 880	11 938	10	11 948	53	3 363	3 252	111
Teuschnitz . . . . .	„	942	3	939	13 431	20	13 451	49	1 538	1 428	110
Wunsiedel . . . . .	„	3 896	66	3 830	29 694	35	29 729	97	6 125	5 961	164
Bezirksämter zusammen		62 103	1 232	60 871	344 929	481	345 410	1 474	84 217	81 817	2 400
Oberfranken zusammen		87 601	1 317	86 284	484 342	1 222	485 564	2 136	122 301	118 821	3 480
<b>Mittelfranken</b>											
Ansbach . . . . .	Stadt	3 008	3	3 000	14 205	79	14 284	32	4 487	4 325	162
Dinkelsbühl . . . . .	„	1 016	—	1 016	3 336	6	3 342	14	1 290	1 263	27
Eichstätt . . . . .	„	264	33	231	4 639	7	4 646	7	559	533	26
Erlangen . . . . .	„	1 283	—	1 283	18 421	135	18 556	22	2 291	2 168	123
Fürth . . . . .	„	2 181	—	2 181	52 921	44	52 965	71	5 164	4 693	471
Nürnberg . . . . .	„	15 157	217	14 940	291 060	1 262	292 322	411	35 743	33 648	2 095
Rothenburg o. T. . . . .	„	1 587	—	1 587	5 995	34	6 029	36	2 578	2 400	178
Schwabach . . . . .	„	409	—	409	8 151	17	8 168	42	1 279	1 231	48
Weißenburg . . . . .	„	1 075	—	1 075	5 334	14	5 348	35	1 856	1 813	43
Unmittelbare Städte auf.		25 975	253	25 722	404 062	1 598	405 660	670	55 247	52 074	3 173
Ansbach . . . . .	Bezirksamt	11 149	161	10 988	20 753	38	20 791	61	13 399	13 190	209
Dinkelsbühl . . . . .	„	7 433	28	7 405	14 852	20	14 872	27	8 391	8 251	140
Eichstätt . . . . .	„	273	—	273	13 575	6	13 581	24	881	790	41
Erlangen . . . . .	„	1 279	16	1 263	8 655	5	8 660	16	2 109	2 036	73
Feuchtwangen . . . . .	„	6 332	1	6 331	16 017	15	16 032	38	7 236	7 110	126
Fürth . . . . .	„	3 776	242	3 534	18 920	25	18 945	54	5 970	5 793	177
Gunzenhausen . . . . .	„	9 543	196	9 347	19 926	39	19 965	75	12 144	11 985	159
Hersbruck . . . . .	„	3 353	51	3 302	14 522	51	14 573	54	5 186	5 101	85
Hilpoltstein . . . . .	„	1 227	122	1 105	13 960	10	13 970	7	2 146	2 098	48
Lauf . . . . .	„	1 449	1	1 448	17 448	25	17 473	39	2 804	2 705	99
Neustadt a. A. . . . .	„	7 025	38	6 987	19 398	44	19 442	57	10 153	9 973	180
Nürnberg . . . . .	„	1 495	17	1 478	15 584	18	15 602	63	3 303	3 184	119
Rothenburg o. T. . . . .	„	7 736	56	7 680	11 840	27	11 867	25	9 090	9 026	64
Scheinfeld . . . . .	„	2 530	23	2 507	11 306	13	11 319	25	4 215	4 110	105
Schwabach . . . . .	„	3 683	35	3 648	20 690	23	20 713	236	6 303	6 075	228
Uffenheim . . . . .	„	10 368	78	10 290	18 920	54	18 974	52	12 938	12 841	97
Weißenburg . . . . .	„	4 633	31	4 602	17 573	34	17 607	57	6 364	6 215	149
Bezirksämter zusammen		83 284	1 096	82 188	273 939	447	274 386	910	112 582	110 483	2 099
Mittelfranken zusammen		109 259	1 349	107 910	678 001	2 045	680 046	1 580	167 829	162 557	5 272

Anmerkungen <sup>1)</sup> <sup>2)</sup> f. S. 180.

26. Wahlkreis „Franken“	Volksbegehren <sup>1)</sup> vom 16.—20. Oktober 1929			Volksentscheid <sup>2)</sup> am 22. Dezember 1929						
	Zahl der Eintragungen			Stimmberechtigte			Zahl der abgegebenen Stimmen		Von den gül- tigen Stimmen lauteten	
	zu- sammen	davon		laut Stimm- liste	nach den abgegebenen Stimmzetteln	zu- sammen	un- gül- tige	gültige	für den Belegentwurf (Ja-Stimmen)	gegen den Belegentwurf (Nein-Stimmen)
		un- gül- tige	gültige							
Unterfranken										
Aichaffenburg . . . . . Stadt	275	—	275	23 148	26	23 174	5	609	575	34
Bad Kissingen . . . . . "	466	—	466	4 821	16	4 837	6	1 128	1 093	35
Kitzingen . . . . . "	877	—	877	7 069	19	7 088	16	1 369	1 326	43
Schweinfurt . . . . . "	681	—	681	24 588	36	24 624	29	2 456	2 320	136
Würzburg . . . . . "	1 629	3	1 626	66 111	184	66 295	34	3 953	3 802	151
Unmittelbare Städte auf.	3 928	3	3 925	125 737	281	126 018	90	9 515	9 116	399
Bezirksämter										
Alzenau . . . . .	48	5	43	18 661	—	18 661	2	110	87	23
Aichaffenburg . . . . . "	57	—	57	25 435	5	25 440	—	63	54	9
Brudersau . . . . . "	625	1	624	8 486	7	8 493	7	829	791	38
Ebern . . . . . "	3 248	11	3 237	11 767	23	11 790	32	4 061	3 968	93
Gemünden . . . . . "	349	5	344	9 315	3	9 318	15	598	563	35
Gerolzhofen . . . . . "	785	2	783	19 242	11	19 253	13	1 871	1 824	47
Hammelburg . . . . . "	189	—	189	12 002	7	12 009	10	575	530	45
Hafffurt . . . . . "	584	31	553	18 422	7	18 429	26	1 429	1 312	117
Hofheim . . . . . "	1 783	4	1 779	9 961	8	9 969	22	2 482	2 418	64
Karlstadt . . . . . "	287	—	287	19 018	3	19 021	8	538	498	40
Kitzingen . . . . . "	251	1	250	19 405	4	19 409	24	793	723	70
Kitzingen . . . . . "	2 735	5	2 730	18 844	28	18 872	22	4 321	4 186	135
Königs- hofen . . . . . "	2 426	1	2 425	9 211	4	9 215	18	2 571	2 489	82
Lohr . . . . . "	54	—	54	14 008	3	14 011	11	220	206	14
Markt Heidenfeld . . . . . "	1 536	7	1 529	18 851	13	18 864	7	2 230	2 144	86
Mellrichstadt . . . . . "	289	—	289	8 852	—	8 852	2	529	490	39
Miltenberg . . . . . "	92	1	91	13 443	8	13 451	2	252	217	35
Neustadt a. S. . . . . "	37	2	35	13 264	3	13 267	3	83	73	10
Obernburg . . . . . "	30	—	30	20 107	3	20 110	—	91	85	6
Ochsenfurt . . . . . "	757	2	755	17 089	9	17 098	19	1 511	1 476	35
Schweinfurt . . . . . "	389	—	389	23 129	1	23 130	16	937	898	39
Würzburg . . . . . "	459	4	455	27 145	2	27 147	13	1 214	1 182	32
Bezirksämter zusammen	17 010	82	16 928	355 657	152	355 809	272	27 308	26 214	1 094
Unterfranken zusammen	20 938	85	20 853	481 394	433	481 827	362	36 823	35 330	1 493
Wahlkreis 26 „Franken“										
Unmittelbare Städte										
	55 401	341	55 060	669 212	2 620	671 832	1 422	102 846	98 194	4 652
Bezirksämter										
	162 397	2 410	159 987	974 525	1 080	975 605	2 656	224 107	218 514	5 593
Gesamtsumme										
	217 798	2 751	215 047	1 643 737	3 700	1 647 437	4 078	326 953	316 708	10 245

<sup>1)</sup> Durch Volksbegehren wurde die Erlassung eines Gesetzes gegen die Versklavung des deutschen Volkes verlangt.  
<sup>2)</sup> Der folgende Gesetzentwurf gegen die Versklavung des deutschen Volkes wurde zum Volksentscheid gestellt:

§ 1. Die Reichsregierung hat den auswärtigen Mächten unverzüglich in feierlicher Form Kenntnis davon zu geben, daß das erzwungene Kriegsschuldanerkenntnis des Versailler Vertrags der geschichtlichen Wahrheit widerspricht, auf falschen Voraussetzungen beruht und völkerrechtlich unverbindlich ist.

§ 2. Die Reichsregierung hat darauf hinzuwirken, daß das Kriegsschuldanerkenntnis des Art. 231 sowie die Artikel 429 und 430 des Versailler Vertrags förmlich außer Kraft gesetzt werden.

Sie hat ferner darauf hinzuwirken, daß die besetzten Gebiete nunmehr unverzüglich und bedingungslos sowie unter Ausschluß jeder Kontrolle über deutsches Gebiet geräumt werden, unabhängig von Annahme oder Ablehnung der Beschlüsse der Haager Konferenz.

§ 3. Auswärtigen Mächten gegenüber dürfen neue Lasten und Verpflichtungen nicht übernommen werden, die auf dem Kriegsschuldanerkenntnis beruhen. Hierunter fallen auch die Lasten und Verpflichtungen, die auf Grund der Vorschläge der Pariser Sachverständigen und nach den daraus hervorgehenden Vereinbarungen von Deutschland übernommen werden sollen.

§ 4. Reichskanzler, Reichsminister und deren Bevollmächtigte, die entgegen der Vorschrift des § 3 Abs. 1 Verträge mit auswärtigen Mächten zeichnen, unterliegen den im § 92 Nr. 3 StGB. vorgesehenen Strafen.

§ 5. Dieses Gesetz tritt mit seiner Verkündung in Kraft.



## Gemeindevwahl am 8. Dezember 1929. Tabelle I.

[385]

Stimmbezirke	Zahl der Wahlberechtigten			Abgestimmt haben			Davon waren ungültige Stimmen
	nach der Wählerliste	nach ausgef. Wahlzertenen	zusammen	auf Grund Listenreintr.	auf Wahlzertenen	insgesamt	
1 - 219 <sup>1)</sup>	277 437	1 176	278 613	229 497	1 102	230 599 <sup>2)</sup>	1 118
darunter							
Männer	126 364 <sup>3)</sup>	567	126 931	107 901	537	108 438 <sup>4)</sup>	554
Frauen	151 073 <sup>5)</sup>	609	151 682	121 596	565	122 161 <sup>6)</sup>	564

<sup>1)</sup> Zahl der Stimmbezirke einschließlich der unternummerierten und Kraftshof = 236.  
<sup>2)</sup> = 45,55% der Wahlberechtigten. <sup>3)</sup> = 54,45% der Wahlberechtigten. <sup>4)</sup> = 82,76% der Wahlberechtigten. <sup>5)</sup> = 85,43 % der wahlberechtigten Männer. <sup>6)</sup> = 80,54 % der wahlberechtigten Frauen.

## Gemeindevwahl am 8. Dezember 1929. Tabelle II.

[386]

Zahl der gültigen Stimmen	Von den gültigen Stimmen entfielen auf den Wahlvorschlag												
	1	2	3	4	5	6	7	8	9	10	11	12	13
	Sozialdemokrat. Partei	Nationalsozialisten	Deutsche Demokratische Partei	Bayerische Volkspartei	Deutschnationale Volkspartei	Volksgemeinschaft	Volkswirtschaft	Deutsche Volkspartei	Christlicher Volksdienst	Reichsverband des deutschen Mittelstandes	Bürgerliche Vereinigung Schwarz-Weiß-Rot	Kommunistische Partei	Schwarz-rote Volksfront
Insges.:	229 481	35 692	9 297	20 092	9 347	2 323	249	5 282	14 024	20 264	4 764	13 076	1 903
= 100%	40,6%	15,8%	4,0%	8,8%	4,1%	1,0%	0,1%	2,3%	6,1%	8,8%	2,1%	5,7%	0,8%
darunter													
Männer	107 884	17 549	4 484	7 660	4 194	1 252	117	2 388	4 357	9 671	2 012	7 650	826
= 100%	42,4%	16,3%	4,1%	7,1%	3,9%	1,2%	0,1%	2,2%	4,0%	9,6%	1,9%	7,1%	0,7%
Frauen	121 597	18 143	4 813	12 432	5 153	1 071	132	2 894	9 667	10 593	2 752	5 426	1 077
= 100%	39,0%	14,9%	4,0%	10,2%	4,2%	0,8%	0,1%	2,4%	7,8%	8,7%	2,3%	4,8%	0,9%

## Gemeindevwahl am 8. Dezember 1929. Tabelle III.

[387]

Gesamtzahl der gewählten ehrenamtlichen Stadträte	Davon trafen auf Wahlvorschlag											
	1	2	3	4	5	8	9	10	11	12		
	Sozialdemokrat. Partei	Nationalsozialisten	Deutsche Demokratische Partei	Bayerische Volkspartei	Deutschnationale Volkspartei	Deutsche Volkspartei	Christlicher Volksdienst	Reichsverband des deutschen Mittelstandes	Bürgerliche Vereinigung Schwarz-Weiß-Rot	Kommunistische Partei		
50	21 <sup>1)</sup>	8 <sup>2)</sup>	2 <sup>3)</sup>	5 <sup>4)</sup>	2 <sup>5)</sup>	1 <sup>6)</sup>	3 <sup>7)</sup>	5 <sup>8)</sup>	1 <sup>9)</sup>	2 <sup>10)</sup>		

<sup>1)</sup> Nämlich: Giermann Karl, Parteisekretär; Schwarm Anna, Hausfrau; Hellwarth Hans, Berufsfürsorger; Garbauer Johann, Werkmeister; Schneider Hermann, Arbeitersekretär; Lotwig Georg, Obersekretär; Oberle Hermann, Mechaniker; Matt Simon, Lehrer; Schamberger Gregor, Kassenaufgestellter; Brand Marie, Hausfrau; Kolb Thomas, Maurerpalier; Meier August, Geschäftsführer; Dr. Feß Hans, Oberstudienrat; Dr. Süßheim Max, Rechtsanwalt; Ludwig Georg, Maschinist; Standt Andreas, Fortbildungshauptlehrer; Meyer Peter, Geschäftsführer; Steimleh Räte, Arbeiterin; Grün Christian, Kanzleiaffistent; Müller Friedrich, Gewerkschaftsangehelligter; Behschnitt Fritz, Ingenieur. <sup>2)</sup> Nämlich: Sireicher Julius, Schriftsteller; Roisch Heinrich, Mechaniker; Holz Karl, Buchhändler und Redakteur; Grabl Georg, Vollzugssekretär; Gengler Ludwig Franz, Kunsthistoriker; Fruth Richard, Obergeringieur; Diebel Wilhelm, Buchdruckerbesitzer; Weinmann Hans, Ingenieur. <sup>3)</sup> Nämlich: Egelsehr Heinrich, Dipl.-Ing., Oberstudien- direktor; Geppert Arthur, Großhändler und Exporteur. <sup>4)</sup> Nämlich: Sommer Nikolaus, Direktor; Heumann Konrad, Bäckermeister; Degendorfer Emanuel, Obersekretär; Dreß Wilhelm, Direktor; Ulrich Anna, Direktorswitwe. <sup>5)</sup> Nämlich: Dr. Walther Leo, Direktor und Oberbaurat z. D.; Schneider Otto, Kaufmannsgehilfe. <sup>6)</sup> Nämlich: Schmidt Karl, Fabrikbesitzer und Kommerzien- rat. -- Runmeh Dr. Köhler Ludwig, Geschäftsführer. <sup>7)</sup> Nämlich: Oberndorfer Hans, Studien- rat; Schmidt Konrad, Monteur; Pregel Andreas, Bäckermeister. <sup>8)</sup> Nämlich: Feßel Hans, Fabrikant; Dölein Andreas, Dachdeckermeister; Nehmeyer Fritz, Bäckermeister; Dircherl Hans, Schuhmachermeister; Burgschmidt Jean, Gastwirt. <sup>9)</sup> Nämlich: Gregorius Martin, Kunststallis- besitzer. <sup>10)</sup> Nämlich: Schirmer Hermann, Angestellter; Krämer Georg, Maschinenarbeiter.

# XVI. Allgemeine Verwaltung und Finanzwesen der Stadt.

388]

## Städtische Beamte.

Besoldungsgruppen			Monatliche Gesamtbefoldung <sup>1)</sup> eines				Zeit der Dienstjahre, nach welchen der Gehalt erreicht wird	Ende 1929 waren in der betreffenden Gruppe vorhanden
neu	alt	entsprechende Besoldungsgruppe des bayerischen Staates	lebigen Beamten		verheirateten Beamten			
			Anfangsstufe RM	Endstufe RM	Anfangsstufe RM	Endstufe RM		
<b>Ab 1. Okt. 1927</b>								
A 1	XIII	1a	784,00	1 164,00	814,00	1 194,00	8	.
" 2	XII	2a	667,33	892,33	697,33	922,33	12	.
" 3	XI	2d	559,00	784,00	589,00	814,00	14	.
" 4	X zum Teil	2f	461,00	709,00	484,00	739,00	14	.
" 5	X zum Teil	3a	461,00	667,33	484,00	697,33	12	.
" 6	IX	4a	402,67	544,33	425,67	567,33	12	.
" 7	VIII u. VII $\frac{1}{2}$ T.	4b	277,83	477,67	294,33	500,67	20	.
" 8	VII zum Teil	5b	236,17	411,00	252,67	434,00	18	.
" 9	VI	6	244,50	344,50	261,00	361,00	16	.
" 10	V	8a	211,17	269,50	227,67	286,00	16	.
" 11	IV	9	170,67	261,17	186,17	277,67	18	.
" 12	III	10	162,33	244,50	177,83	261,00	18	.
" 13	II	11	154,00	227,83	169,50	244,33	16	.
Beamtenanwärter und Kanzleigehilfen.			17,67	170,67	—	—	7	.
Außerdem Vertragsbeamte und Vertragsangestellte . . . . .			wie oben je nach Gruppeneinreihung					
<b>Ab 1. April 1929</b>								
A 1	XIII	1a	784,00	1 164,00	814,00	1 194,00	8	9
" 2	XII	2a	667,33	892,33	697,33	922,33	12	41
" 3	XI	2d	559,00	784,00	589,00	814,00	14	35
" 4	X	2f	461,00	709,00	484,00	739,00	14	59
" 6	IX	4a	402,67	544,33	425,67	567,33	12	151
" 7	VIII u. VII $\frac{1}{2}$ T.	4b	277,83	477,67	294,33	500,67	20	396
" 8	VII zum Teil	5b	236,17	411,00	252,67	434,00	18	104
" 9	VI	6	244,50	344,50	261,00	361,00	16	432
" 10	V	—	217,83	286,17	234,33	302,67	18	1 399
" 11	IV	—	179,00	269,50	194,50	286,00	18	1 186
" 12	III	—	170,67	244,50	186,17	261,00	18	325
Beamtenanwärter und Kanzleigehilfen.			17,90	179,00	—	—	7	148
Außerdem Vertragsbeamte und Vertragsangestellte . . . . .			wie oben je nach Gruppeneinreihung					
								420 <sup>2)</sup>

<sup>1)</sup> Die Gesamtbefoldung besteht aus Grundgehalt und Wohnungsgeldzuschuß. Als Kinderzuschläge werden gewährt für das 1. und 2. Kind monatlich je 20 RM, für das 3. und 4. Kind monatlich je 25 RM und für das 5. und jedes weitere Kind monatlich je 30 RM. Ledige Beamte erhalten nach Vollendung des 45. Lebensjahres die Bezüge für Verheiratete. Die angegebenen Gehaltsätze gelten gleichmäßig für männliche und weibliche Beamte. <sup>2)</sup> Darunter 188 vorübergehend beschäftigte Hilfsangestellte, wovon am 31. Dezember 1929: 130 ausgeschieden sind. Die Besoldungsgruppen A 5 und 13 sind ab 1. 4. 1929 weggefallen. Die Gruppen A 12—10 wurden ab 1. 4. 1929 — wie angegeben — in den Grundgehältern erhöht.

**Städtische Arbeiterschaft.**

[389]

Ende des Jahres	Städtische Arbeiter			Davon treffen auf den Betrieb							
	männ- lich	weib- lich	zusam- men	Straßen- reinigung	Genet- wohr	Straßen- bahn	Gas- wert	Stadt- gärtnerei	Straßen- bau	Elektri- zitäts- wert	sonstige Betriebe zu- sammen
1927	2 286	162	2 448	279	61	523	541	177	149	170	548
1928	2 307	170	2 477	264	68 <sup>1)</sup>	558	536	169	163	169	555
1929	2 358	169	2 527	312	69 <sup>1)</sup>	574	521	168	157	167	559

<sup>1)</sup> Darunter 1928: 42, 1929: 45 vom Kraftwagenpark.**Vermögen der Stadt. Tabelle I.**

[390]

Jahr	Rentierendes Vermögen, und zwar					Summe des rentierenden Vermögens	In % des Gesamt- vermögens
	Kapitalien	Immobilien <i>R.M.</i>	Rechte <i>R.M.</i>	Aktiva- Ausstände <i>R.M.</i>	Kassen- barschaften <i>R.M.</i>		
1926/27	388 702 <i>M.</i> 19 054 048 <i>R.M.</i>	184 405 311	9 340	4 750	—	203 473 449 <i>R.M.</i>	75,01
1927/28	20 900 <i>M.</i> 21 458 693 <i>R.M.</i>	198 070 960	9 340	—	33 041 765	252 580 758 <i>R.M.</i>	82,59
1928/29	8 500 <i>M.</i> 25 707 176 <i>R.M.</i>	210 135 584	8 720	Mobilien 20 550 719	24 760 247	281 162 446 <i>R.M.</i>	89,07

**Vermögen der Stadt. Tabelle II.**

[391]

Jahr	Nicht rentierendes Vermögen, und zwar					Summe des nicht rentierenden Vermögens	In % des Gesamt- vermögens
	Kapi- talien	Immobilien <i>R.M.</i>	Aktiv-Ausstände und Vorschüsse <i>R.M.</i>	Mobilien	Kassen- barschaften <i>R.M.</i>		
1926/27	291 259 <i>M.</i> 1 987 090 <i>R.M.</i>	3 838 820	2 592 488	39 365 793 <i>R.M.</i>	19 999 348	67 783 539 <i>R.M.</i>	24,99
1927/28	1 827 373 <i>R.M.</i>	3 846 520	3 333 741	1 501 756 <i>M.</i> 40 683 464 <i>R.M.</i>	3 556 989	53 248 086 <i>R.M.</i>	17,41
1928/29	1 828 862 <i>R.M.</i>	3 852 040	1 937 936	1 501 756 <i>M.</i> 23 440 560 <i>R.M.</i>	3 440 099	34 499 497 <i>R.M.</i>	10,93

**Städtische Anleihen.**

[392]

Jahr	Aufgenommene Anleihen <i>R.M.</i>	Wirkliche Schulden- heimzahlung	Schuldenstand am Schlusse des Jahres	Gesamtaufwand für Verzinsung und Tilgung	Außerdem kamen zur Ansammlung f.d. Tilgungsfonds <i>R.M.</i>
1926/27	19 023 694	473 556 805 <i>M.</i> 342 999 <i>R.M.</i>	374 408 251 <i>M.</i> 37 118 787 <i>R.M.</i>	343 808 <i>R.M.</i> <sup>1)</sup> 1 890 209 <i>R.M.</i>	150 000
1927/28	47 817 362 <sup>2)</sup>	220 209 851 <i>M.</i> 1 147 648 <i>R.M.</i>	154 138 400 <i>M.</i> 83 788 501 <i>R.M.</i>	336 949 <i>R.M.</i> <sup>1)</sup> 4 235 735 <i>R.M.</i>	2 515 376
1928/29	9 864 365	14 045 900 <i>M.</i> 531 2816 <i>R.M.</i>	140 092 500 <i>M.</i> 88 340 050 <i>R.M.</i>	14 061 <i>R.M.</i> <sup>1)</sup> 9 768 138 <i>R.M.</i>	853 820

<sup>1)</sup> Nur für Tilgung. <sup>2)</sup> Berichtigt.

393]

### Steueranteile und Gemeindeumlagen.

Jahr	Anteil <sup>1)</sup> an der				Gemeindeumlagen <sup>2)</sup>					
	Reichs- Ein- kommen- u. Körper- schafts- steuer	Reichs- Umsatz- steuer	Reichs- grund- erwerb- steuer	Häufige zum Ausgleich der Veranlagung bei beibehaltung Steuern (Prüfungs- steuer)	aus der Grund- und Haussteuer		aus der Gewerbesteuer (einschließt. Wandler- gewerbesteuer)		insgesamt	
					Soll- einnahme für das Statsjahr	Wirkliche Ein- nahme <sup>3)</sup>	Soll- einnahme für das Statsjahr	Wirkliche Ein- nahme <sup>3)</sup>	Soll- einnahme für das Statsjahr	Wirkliche Einnahme <sup>3)</sup>
	R.M.	R.M.	R.M.	R.M.	R.M.	R.M.	R.M.	R.M.	R.M.	R.M.
1926/27	4 962 762	871 337	302 746	4 153 447	5 041 557	5 226 179	4 111 660	2 642 632	9 153 217	7 868 811
1927/28	10 015 343	461 180	578 496	4 808 525	5 005 476	5 053 965	4 434 487	4 434 487	9 439 963	9 488 452
1928/29	9 311 896	450 573	524 818	4 148 611	5 006 098	4 860 000	6 375 084	6 375 084	11 381 182	11 235 084

<sup>1)</sup> Anteil an der Gesellschaftsteuer: 101 R.M. Die Wandler sind an der Gesellschaftsteuer, die bei Errichtung von Kapitalgesellschaften und ähnlichen Rechtsvorgängen erhoben wird, vorübergehend beteiligt. Das Bayern überwiesene Aufkommen wurde mit Verordnung vom 27. 2. 1928 den Gemeinden in voller Höhe zugeteilt. <sup>2)</sup> 400 % aus der Haus- und Gewerbesteuer und 600 % aus der Grundsteuer. <sup>3)</sup> Einschließlich Vorjahrsrückstände usw.

394]

### Örtliche Abgaben.<sup>1)</sup>

Jahr	Zusätze zur Reichsgrund- erwerbsteuer	Grund- wert- abgabe	Zuwachs- steuer	Ver- gnügungs- steuer	Getränke- steuer	Grund- steuer	Waren- haus- steuer	Filial- steuer
	R.M.	R.M.	R.M.	R.M.	R.M.	R.M.	R.M.	R.M.
1926/27	368 208	200 387	748 115	914 498	1 925 417	350 355	15 330	12 865
1927/28	529 445	260 760	911 577	918 712	504 212 <sup>2)</sup>	341 540	37 807	116 531
1928/29	523 414	203 429	1 124 420	894 441	1 251 533 <sup>3)</sup> 720 <sup>3)</sup> 1 704 343 <sup>3)</sup>	328 052	39 692	114 744

<sup>1)</sup> Wirklicher Anfall einschließlich Resteinnahmen aus den Vorjahren. <sup>2)</sup> Die Getränkesteuer wurde gemäß den Vorschriften des Finanzausgleichsgesetzes vom 27. April 1926 bzw. vom 9. April 1927 für Weine und Spirituosen mit 31. März 1927 und für Bier mit 30. Juni 1927 außer Kraft gesetzt. <sup>3)</sup> Mit Wirkung vom 1. Juli 1927 ist an Stelle der Getränkesteuer die Biersteuer getreten.

395]

### Städtische Gebühren.

Art der Gebühren	Einheit	1. Juli 1914	1. Juli 1927	1. Juli 1928	1. Juli 1929	1. April 1930
		M.	R.M.	R.M.	R.M.	R.M.
Wasser . . . . .	1 cbm	0,12	0,12	0,12	0,12	0,15
Koch- u. Heißgas . . .	1 "	(Kochgas: 0,12 Heißgas: 0,16)	0,16	0,16	0,16	0,16
Elektrizität:						
a) Licht . . . . .	1 KWSt	0,40	0,40 bzw. 0,45/0,20 <sup>1)</sup>	0,40 bzw. 0,45/0,20 <sup>1)</sup>	0,40 bzw. 0,45/0,20 <sup>1)</sup>	0,40 bzw. 0,45/0,20 <sup>1)</sup>
b) Kraft . . . . .	1 "	0,12	0,45/0,20 <sup>2)</sup>	0,45/0,20 <sup>2)</sup>	0,45/0,20 <sup>2)</sup>	0,45/0,20 <sup>2)</sup>
c) Treppenbeleuchtung	eine 10kerzige Lampe jährlich . . . . .	6,00	8,00	8,00	8,00	12,00
	Schaltuhr . . . . .	6,00	—	—	—	—

Anmerkungen <sup>1)</sup> <sup>2)</sup> f. S. 186.

## Noch: Städtische Gebühren.

[Noch: 395]

Art der Gebühren	Einheit	1. Juli 1914 <i>M.</i>	1. Juli 1927 <i>R.M.</i>	1. Juli 1928 <i>R.M.</i>	1. Juli 1929 <i>R.M.</i>	1. April 1930 <i>R.M.</i>
Straßenbahn . . . . .	Fahrtscheine einschl. Kraftwagenverkehr	0,10—0,20 —	0,15 0,25—0,90	0,15 0,25—0,90	0,15 0,25—0,90	0,20 <sup>3)</sup> 0,20—1,00 <sup>4)</sup>
Straßenreinigung . . . .	Nb 1923 Haussteuer- verhältniszahl vorher 1 qm . . .	0,10	12,5 <sup>0/100</sup> <sup>5)</sup>	12,5 <sup>0/100</sup> <sup>5)</sup>	14,5 <sup>0/100</sup> <sup>5)</sup>	14,5 <sup>0/100</sup> <sup>5)</sup>
Rechtsabfuhr . . . . .	Nb 1923 Haussteuer- verhältniszahl [vorher vergl. <sup>5)</sup> ]	3,00—6,00 <sup>5)</sup>	10 <sup>0/100</sup> <sup>5)</sup>	10 <sup>0/100</sup> <sup>5)</sup>	10 <sup>0/100</sup> <sup>5)</sup>	12,5 <sup>0/100</sup> <sup>5)</sup>
Grubenentleerung . . . .	1 Tonne je 1200 l .	3,50	5,80	5,80	5,80	6,85
Kaminreinigung . . . . .	Grundgebühr . . .	0,15	0,20	0,20	0,25	0,25
	Stodwerkszuschlag	0,04	0,05	0,05	0,05	0,05
Kanalbenützung . . . . .	Haussteuerverhältni- szahl . . . . .	— <sup>6)</sup>	5 <sup>0/100</sup> <sup>8)</sup>	5 <sup>0/100</sup> <sup>8)</sup>	6 <sup>0/100</sup> <sup>8)</sup>	7 <sup>0/100</sup> <sup>8)</sup>
Klärgrubenüberwachung .	Nb 1923 Prozentfuß an der Kanalbe- nützungsg Gebühr [vorher vergl. <sup>7)</sup> ]	20,00 <sup>7)</sup>	60 <sup>0/100</sup>	60 <sup>0/100</sup>	60 <sup>0/100</sup>	60 <sup>0/100</sup>
Fäkalienabtschwemmung .	Nb 1923 Prozentfuß an der Kanalbe- nützungsg Gebühr	—	160 <sup>0/100</sup>	160 <sup>0/100</sup>	160 <sup>0/100</sup>	160 <sup>0/100</sup>
Vieh- und Schlachthof- gebühren a) Marktgebühren <sup>9)</sup>	1 Großviehstück . .	1,10	2,00	2,00	2,00	2,00
	1 leb. Kalb . . . .	0,25	0,60	0,60	0,60	0,60
	1 leb. Schaf, Lamm oder Ziege . . . .	0,15	0,35	0,35	0,35	0,35
	1 leb. Schwein . .	0,40	0,80	0,80	0,80	0,80
	1 leb. Geißl., Saug- lamm oder Ferkel	0,08	0,11	0,11	0,11	0,11
	1 gefchl. Kalb . .	0,85	0,95	0,95	0,95	0,95
	1 gefchl. Schaf, Lamm oder Ziege	0,75	0,80	0,80	0,80	0,80
	1 gefchl. Schwein .	0,90	1,20	1,20	1,20	1,20
	1 gefchl. Geißlein, Saugl. o. Ferkel .	0,08	0,18	0,18	0,18	0,18

Anmerkungen <sup>2)</sup>—<sup>9)</sup> f. S. 186.

Art der Gebühren	Einheit	1. Juli 1914 <i>M</i>	1. Juli 1927 <i>RM</i>	1. Juli 1928 <i>RM</i>	1. Juli 1929 <i>RM</i>	1. April 1930 <i>RM</i>
b) Schlachtgebühren <sup>10)</sup>	1 Großtier ü. 7 Ztr.	6,00	10,80	10,80	10,80	10,80
	1 Großtier u. 7 Ztr.	4,50	6,00	6,00	6,00	6,00
	1 Kuh . . . . .	4,80	8,80	8,80	8,80	8,80
	1 Kalb . . . . .	0,90	1,90	1,90	1,90	1,90
	1 Schaf oder Ziege über 3 Monat . .	0,40	0,80	0,80	0,80	0,80
	1 Lamm od. 1 Geißl. unter 3 Monat . .	0,40	0,30	0,30	0,30	0,30
	1 Schwein ü. 30 Pfd.	2,25	3,50	3,50	3,50	3,50
	1 Ferkel u. 30 Pfd.	0,40	0,40	0,40	0,40	0,40
	1 Pferd . . . . .	5,00	5,70	5,70	5,70	5,70
c) Erichinen- u. Fleisch- beschaugebühren	1 Schwein im Schlachthof . .	0,50	0,80	0,80	0,80	0,80
	1 Fleischstück im Schlachthof . .	0,20	0,20	0,20	0,20	0,20
	1 Schwein außerhalb des Schlachthofes .	1,50	2,30	2,30	2,30	2,30

<sup>1)</sup> Lichtstrompreis nach dem Einheitsstarif 0,40 RM für 1 KWSt. Lichtstrompreis nach dem Doppeltarif: für die Tageszeit 0,20 RM und für die Nachtzeit 0,45 RM für je 1 KWSt. Wird die durch den Tarif bestimmte Menge überschritten, so treten für den Mehrbezug Ermäßigungen ein. <sup>2)</sup> Kraftstrompreis für die Abendsperrzeit 0,45 RM, in der übrigen Zeit 0,20 RM für je 1 KWSt. Ermäßigungen wie bei <sup>1)</sup>. Außerdem ist für gewerbliche Nacharbeit und für Schaufensterbeleuchtung nach 7 Uhr abends ein Sondertarif von 0,10 RM für 1 KWSt. eingeräumt. <sup>3)</sup> Straßenbahn und Kraftwagen: Innerhalb der Stadtgebiete Nürnberg und Fürth, Nord-Süd-Linie, Böhmb., Bergabelshof, Schmiegling und Fürth-Friedhof Einheitspreis 20 Rpf. (mit oder ohne Straßenbahnanschluß). <sup>4)</sup> a) Straßenbahn und Kraftwagen nach den Vororten: 25 Rpf. nach Röttenbach oder Röttenbacher Hauptstraße, Kleinreuth b. Schw., Kleinreuth h. d. B., Thon, Unterfarnbach, Flugplatz, Buchenbühl, für den Kraftwagen allein 20 Rpf.; 30 Rpf. nach Etzbach oder Fürth-Süd, Lohe, Schnepfenreuth, für den Kraftwagen allein 20 Rpf.; 40 Rpf. nach Reichelsdorf-Mühlhof oder Stein, Gebersdorf, Zirndorf, Burgfarrnbach, Buch, Kraftshof, für den Kraftwagen allein 30 Rpf.; 60 Rpf. nach Borsdorf; 70 Rpf. nach Reutles; 80 Rpf. nach Lenneloh; 1 RM nach Erlangen, für den Kraftwagen allein 1 RM; im Stadtgebiet Erlangen 20 Rpf. b) Kraftwagen zwischen 2 Vororten: Zwischen Reichelsdorf-Mühlhof und Röttenbach oder Fürth-Süd und Zirndorf oder Lohe-Schnepfenreuth und Buch bzw. Kraftshof oder Unterfarnbach und Burgfarrnbach beträgt der Fahrpreis 20 Rpf. <sup>5)</sup> Je nach Eimergröße, und zwar: 20-Liter-Eimer = 3.00 RM, 30-Liter-Eimer = 4.50 RM, 40-Liter-Eimer = 6.00 RM. <sup>6)</sup> Erst 1921 zur Einführung gekommen. <sup>7)</sup> Für 1 bis 30 Personen im Hause, für je weitere 30 Personen 10.— RM mehr. <sup>8)</sup> Für die ersten angefangenen oder vollen 20 000 RM des Mietwertes. <sup>9)</sup> Einschließlich Waagegebühren und gegebenenfalls Beschaugebühren. <sup>10)</sup> Einschließlich Kuttelleibgebühr oder Erichinen-schaugebühr bzw. bei Pferden Waag- und Beschaugebühr. — Für Schlachtungen außerhalb der Schlachtzeiten wird ein Zuschlag von 50 Prozent erhoben.

## Kammer-Betriebsrechnung.

[396]

Nummer der Einzelrechnung	Bezeichnung des Titels und der Einzelrechnung	1928/29 (1. April 1928 bis 31. März 1929)		
		Einnahmen	Ausgaben	Reine Einnahmen (+) oder reine Ausgaben (-)
		<i>R.M.</i>	<i>R.M.</i>	<i>R.M.</i>
I. Allgemeine Verwaltung:				
1	Hauptverwaltung	3 191 184	4 026 276	— 835 092
2	Förderung des Verkehrs	82 015	417 620	— 335 605
3	Standesämter	18 835	117 053	— 98 218
4	Versicherungsamt	46 622	258 263	— 211 641
5	Wohnungsamt und Mieteinigungsamt	32 225	361 007	— 328 782
6	Eichanstalten	39 414	15 691	+ 23 723
II. Polizeiverwaltung:				
7	Sicherheitspolizei	50 000	2 466 747	— 2 416 747
8	Verwaltungspolizei	348 014	622 563	— 274 549
III. Bauverwaltung:				
9	Hochbauverwaltung	254 219	513 468	— 259 249
10	Tiefbauverwaltung	1 723	92 691	— 90 968
11	Straßen- und Wasserbauamt	2 174 076	4 003 394	— 1 829 318
12	Vermessungsamt u. Stadterweiterungsamt	35 736	299 093	— 263 357
IV. Betriebe und Unternehmungen:				
13	Gaswerk	11 131 379	10 062 413	+ 1 068 966
14	Wasserversorgung	2 267 051	2 162 821	+ 104 230
15	Elektrizitätswerk	11 601 432	8 620 950	+ 2 980 482
16	Straßenbahn	14 100 668	13 837 297	+ 263 371
17	Kraftwagenpark	840 492	837 574	+ 2 918
18	Industriegelände bei Sibitzenhof	71 474	75 753	— 4 279
19	Schlacht- und Viehhof, Veterinärwesen	1 959 099	1 885 605	+ 73 494
20	Märkte und Messen	151 969	153 906	— 1 937
21	Badeamt	626 751	699 374	— 72 623
22	Kanalisation, Abwasserreinigung, Aufsicht für Klärgruben und sonstige Abwasseranlagen	772 695	707 925	+ 64 770
23	Grubenentleerung	458 266	443 322	+ 14 944
24	Bedürfnisanstalten	33 099	75 097	— 41 998
25	Reibrichtabfuhr	574 108	580 864	— 6 756
26	Straßenreinigung	947 824	1 433 644	— 485 820
27	Feuerlöschwesen	316 057	1 116 560	— 800 503
28	Schwachstromanlagen u. Gemeindevhren	75 795	99 347	— 23 552
29	Baumagazin	2 138 199	2 130 147	+ 8 052
30	Eigenbetrieb des Straßen- und Wasserbauamtes	1 200 147	1 184 929	+ 15 218
31	Öffentliche Anlagen	122 798	807 866	— 685 068
32	Bestattungsamt	491 557	543 791	— 52 234
Hilfsrechnungen <sup>1)</sup>				
—	1. Rohrnetz- und Installationsabteilung der Gas- und Wasserwerke	928 967	928 967	—
—	2. Kasse der städt. Werke	827 231	827 231	—
—	3. Maschinen- und Heizamt	1 284 622	1 284 622	—
Übertrag		56 154 923	60 653 051	— 4 498 128

Anmerkung <sup>1)</sup> siehe Seite 188.

Nummer der Einzelrechnung	Bezeichnung des Titels und der Einzelrechnung	1928/29 (1. April 1928 bis 31. März 1929)		
		Einnahmen	Ausgaben	Reine Einnahmen(+) oder reine Ausgaben (-)
		<i>R.M.</i>	<i>R.M.</i>	<i>R.M.</i>
	V. Schulen: Übertrag	56 154 923	60 653 051	— 4 498 128
33	Allgemeine Schulverwaltung . . . . .	222 184	324 579	— 102 395
34	Volkshauptschule . . . . .	179 012	2 245 165	— 2 066 153
35	Berufsbildungsschule und Gewerbeschule . . . . .	193 922	2 278 291	— 2 084 369
36	Lehr- und Schulwerkstätten . . . . .	640 837	728 021	— 87 184
37	Volkshochschule . . . . .	139 282	571 049	— 431 767
38	Handelschule für Mädchen . . . . .	42 561	312 092	— 269 531
39	Höhere Handelschule für Knaben . . . . .	23 833	236 715	— 212 882
40	Mädchenhause . . . . .	98 273	764 512	— 666 239
41	Schulen für Frauenberufe . . . . .	21 477	80 686	— 59 209
42	Bauschule . . . . .	78 465	475 817	— 397 352
	VI. Kunst und Wissenschaft:			
43	Konservatorium der Musik . . . . .	66 675	303 105	— 236 430
44	Volkshochschule . . . . .	33 570	171 770	— 138 200
45	Handelschule . . . . .	116 207	317 022	— 200 815
46	Archiv und Büchereien . . . . .	10 237	327 877	— 317 640
47	Kunstsammlungen und Denkmäler . . . . .	90 950	535 899	— 444 949
48	Theater und Konzertunternehmungen . . . . .	1 336 375	2 977 951	— 1 641 576
49	Zuschüsse und Beiträge zur Förderung von Kunst und Wissenschaft, Ausstellungswesen, Luitpoldhaus und Planetarium . . . . .	33 037	194 536	— 161 499
	VII. Wohlfahrtspflege:			
50	Bezirksfürsorgeverband Nürnberg (Wirtschaftliche Fürsorge) . . . . .	1 409 680	12 105 311	— 10 695 631
51	Sonstige Wohlfahrts Einrichtungen und Anstalten . . . . .	14 739	633 966	— 619 227
52	Jugendamt . . . . .	348 350	1 136 118	— 787 768
53	Kindergärten und Jugendhorte . . . . .	13 086	257 865	— 244 779
54	Gesundheitsamt . . . . .	10 360	459 012	— 448 652
55	Sonstige Einrichtungen der Jugend- und Gesundheitsfürsorge . . . . .	116 881	1 233 180	— 1 116 299
56	Allgemeines Krankenhaus . . . . .	2 690 721	3 243 645	— 552 924
57	Nürnberger Heilstätte Engelthal . . . . .	224 169	241 427	— 17 258
58	Wohnnerinnenheim . . . . .	186 948	184 653	+ 2 295
59	Desinfektionsanstalt . . . . .	31 160	66 823	— 35 663
60	Lebensmittelaufsicht . . . . .	18 797	86 894	— 68 097
61	Landwirtschaftsamt . . . . .	6 991	55 124	— 48 133
62	Stadtkommission für Leibesübungen, Stadion . . . . .	63 568	934 559	— 870 991
63	Öffentlicher Arbeitsnachweis . . . . .	48 278	802 140	— 753 862
64	Wohnungsfürsorge . . . . .	526 191	1 113 808	— 587 617
	Rechenrechnungen			
—	zur Einzelrechnung Nr. 51 <sup>1)</sup> :			
—	1. Kranken- und Pfründneranstalt St. Sebastian . . . . .	555 019	555 019	—
—	2. Norisstift . . . . .	30 021	30 021	—
—	3. Altersheim . . . . .	40 612	40 612	—
—	4. Wirtschaftlicher Betrieb des Wohlfahrtsamtes . . . . .	324 779	324 779	—
—	5. Landwirtschaftliche Betriebe des Wohlfahrtsamtes . . . . .	1 239 485	1 239 485	—
—	6. Wirtschaftsstelle . . . . .	172 016	172 016	—
—	7. Leihamt . . . . .	166 046	166 046	—
	VIII. Finanzverwaltung:			
65	Kapital- und Schuldenverwaltung . . . . .	9 756 489	10 151 131	— 394 642
66	Beteiligung an gewerblichen Unternehmungen . . . . .	437 947	329 586	+ 108 361
67	Gebäude und Grundstücke . . . . .	4 161 322	2 765 588	+ 1 395 734
68	Steuern und Abgaben . . . . .	30 719 295	646 228	+ 30 073 067
69	Kammereireserve . . . . .	2 000	—	+ 2 000
	Gesamtrechnungs-Abschluß	110 268 792	109 950 196	+ 318 596

<sup>1)</sup> Die Abschlußziffern der Hilfs- u. Nebenrechnungen sind in dem Gesamtabrechnungsabschluß nicht enthalten.



# **Alphabetisches Straßen-Verzeichnis**

mit Angabe der statistischen Bezirke,

der Reichs- und Landtagsstimmbezirke,

der Steuergemeinden,

der Stadtdistrikte und der Einwohnerzahlen

nach der

**Volkszählung vom 16. Juni 1925**

---

### Einteilung der Landtagwahlbezirke.

Der Landtagwahlbezirk I besteht aus den Stimmbezirken .....						1—37
"	"	II	"	"	"	38—68
"	"	III	"	"	"	69—109, 217 u. 218
"	"	IV	"	"	"	110—144
"	"	V	"	"	"	145—183b
"	"	VI	"	"	"	184—216

### Abkürzungen für die Steuergemeinden.



Steuergemeinde	Abkürzung	Steuergemeinde	Abkürzung
Innenstadt Sebald .....	J. Seb.	Kraftshof .....	Kraftsh.
Innenstadt Lorenz .....	J. Lor.	Lohe .....	Lohe
Almoshof .....	Alm.	Mögeldorf (mit Jerzabelshof) ..	Mög.
Buch .....	Buch	Mühlhof .....	Mühlh.
Eibach .....	Eib.	Peter .....	Pet.
Erlenstegen .....	Erl.	Reichelsdorf (mit Koppenhof und Lohhof) .....	Reich.
Gärten b. Wöhrd .....	Gärt. W.	Rennweg .....	Renn.
Gärten h. d. Veste .....	Gärt. V.	Röthenbach .....	Röth.
Galgenhof .....	Galg.	Schnepfenreuth .....	Schnepf.
Gleifhammer .....	Gleif.	Schniegling .....	Schnieg.
Gibitzenhof (mit Lichtenhof. .)	Gib.	Schoppershof .....	Schopp.
Gostenhof .....	Gost.	Schweinau .....	Schwei.
Großreuth b. Schweinau (mit Kleinreuth b. Schweinau) .	Gr. Sch.	Sündersbühl .....	Sünd.
Großreuth h. d. Veste .....	Gr. V.	Steinbühl .....	Steinb.
Höfen (mit Leyh, Gaismannshof und Muggenhof) .....	Höf.	Tafelhof .....	Taf.
Höfles .....	Höfles	Thon .....	Thon
Johannis .....	Joh.	Weßendorf .....	Weß.
Kleinreuth h. d. Veste .....	Kl. V.	Wöhrd .....	Wöhrd
Kleinweidenmühle .....	Kleinw.	Ziegelstein .....	Zieg.

# **Strassen-Verzeichnis.**

Strasse und Hausnummer	Statistischer Bezirk	Stammbezirk zur Land- tags- u. Reichstagswahl	Stammbezirk 1925	Stadtbezirk	Steuerebene	Strasse und Hausnummer	Statistischer Bezirk	Stammbezirk zur Land- tags- u. Reichstagswahl	Stammbezirk 1925	Stadtbezirk	Steuerebene
<b>A</b>						Allersberger Strasse u. 79—101	VIII	122	103	134L	Stb.
Abendgasse . . . alle Nr.	XI	214	29	164L	Stb.	"    "    " 111—131	VIII	123	482	135L	"
Adersstrasse . . . u. 1—11	VII	161	344	97L	Stf.	"    "    " 135—177	VIII	178	506	126L	"
"    "    " 15—23	VII	160	317	96L	"	"    "    " 185—221	VIII	120	9	132L	"
"    "    " g. 2—14	VII	161	390	97L	"	"    "    " g. 2—20	VIII	110	28	104L	Zaf.
"    "    " 16—24	VII	160	324	96L	"	"    "    " 26—34a	VIII	141	126	153L	Stf.
Adalbertstrasse . . . u. 1—7	VII	203	192	74L	Schwei.	"    "    " 40—48	VIII	140	79	152L	"
Adam-Stlein-Strasse u. 3—23	VII	62	218	53L	Stf.	"    "    " 50—72	VIII	117	219	116L	"
"    "    " 25—45	VII	61a	205	52L	"	"    "    " 74—76	VIII	118	18	117L	"
"    "    " 47—57	VII	59	247	50L	"	"    "    " 80—112	VIII	119	321	118L	Stb.
"    "    " 63—71	VII	60	291	51L	"	"    "    " 128—144	VIII	178	—	126L	"
"    "    " 73—91	VII	187	393	48L	"	"    "    " 166—178	VIII	182	—	130L	"
"    "    " 111	VII	186	—	47L	"	"    "    " 200	X	183a	7	131L	"
"    "    " 125—147	VII	185	288	46L	Stb.	Allersberger Str. alte u. 53—109	X	183	—	131L	"
"    "    " 153	VII	185	—	46L	Stf.	"    "    " g. 20—42	X	183a	15	131L	"
"    "    " g. 6	VII	62	130	53L	Stf.	"    "    " 46—116a	X	183	124	131L	"
"    "    " 20—40	VII	61	297	52L	"	Almoshofer Hauptstr. u. 25—105	IV	109	218	94S	Alm.
"    "    " 48—52	VII	58	160	49L	"	"    "    " g. 2	IV	109	7	94S	Bohe
"    "    " 80—102	VII	186	223	47L	"	"    "    " 6—90	IV	109	162	94S	Alm.
"    "    " 110—136	VII	184	333	45L	Stb.	Almoshoffstrasse . . u. 3—31	IV	89	22	72S	St. B.
"    "    " 146—148	VII	185	97	46L	Stf.	"    "    " 65	IV	89	—	72S	Alm.
Adam-Strasse u. 1—45	III	99	162	81S	Stf.	"    "    " 81	IV	109	11	94S	"
"    "    " 51—61	III	96	55	78S	"	"    "    " g. 68—70	IV	109	19	94S	"
"    "    " g. 2—16	III	99	9	81S	"	Altenberger Strasse alle Nr.	XI	202	71	73L	St. Sch.
"    "    " 56—64	III	96	121	78S	"	Alte Strasse . . . alle Nr.	XI	214	236	164L	Stb.
Adamsstrasse . . . u. 1—17	II	30	125	51S	St. B.	Amalienstrasse . . . u. 3	III	101	48	83S	Stf.
"    "    " 19—29	II	30	307	51S	Stm.	"    "    " 7—23	III	104	214	86S	"
"    "    " 33—45	II	31	230	52S	"	"    "    " g. 32—38	III	104	141	86S	"
"    "    " 65—69	II	70	139	45S	Schopp.	"    "    " 40—48	III	103	143	85S	"
"    "    " 75—77	II	71	—	46S	"	Amberger Strasse . . alle Nr.	VII	206	63	77L	Schwei.
"    "    " g. 2—20	II	28	123	49S	Stm.	Ammanstrasse . . . u. 7—9	VIII	168	126	108L	Stb.
"    "    " 22—50	II	26	401	47S	"	"    "    " 15—17	VIII	176	68	124L	"
"    "    " 52—76	II	70	352	45S	Schopp.	"    "    " g. 2—16	VIII	168	312	108L	"
"    "    " 94—104	II	71	49	46S	"	"    "    " 20—22	VIII	176	70	124L	"
Adelgundenstrasse . alle Nr.	III	107	159	89S	Schweig.	Amjellstrasse . . . alle Nr.	VII	196	160	67L	Stb.
Adersstrasse . . . u. 1—35	VI	43	141	9L	St. B.	Andreas-Josfer-Str. alle Nr.	X	183a	—	131L	Stb.
"    "    " g. 2—36	VI	43	136	1L	"	"    "    " alle Nr.	VIII	122	374	134L	"
"    "    " 38—40	VI	44	28	7L	"	Anger, am u. 1—25, g. 2—38	V	88	168	71S	Steg.
Agnesgasse . . . alle Nr.	I	3	111	7S	St. B.	Angerstrasse . . . u. 3—7	VII	158	76	94L	Stb.
Agrochstrasse ohne Haus-Nr.	VIII	174	—	122L	Stb.	"    "    " g. 6—10	VII	159	116	95L	"
Aiberichstrasse . . alle Nr.	VIII	129	—	141L	Stf.	Annastrasse . . . alle Nr.	VIII	119	27	118L	Stb.
Albertstrasse . . . alle Nr.	VIII	130	130	142L	"	Ansbacher Bahnlinie alle Nr.	VII	196	6	67L	Stf.
Albrecht-Dürer-Platz u. 1	I	3	4	2S	St. B.	Ansbacher Strasse . alle Nr.	XI	212	133	162L	Stf.
"    "    " 3—11	I	3	71	7S	"	"    "    " u. 3—17	III	82	146	65S	St. B.
"    "    " g. 2—12	I	4	95	9S	"	Arminiusstrasse . . alle Nr.	VIII	143	—	156L	Stf.
"    "    " 14—18	I	4	33	8S	"	Arndtstrasse . . . alle Nr.	III	97	301	79S	Stf.
Albrecht-Dürer-Str. u. 1—3	I	1	70	5S	"	Arnoldstrasse . . . alle Nr.	VIII	132	366	144L	Stf.
"    "    " 5—39	I	1	1300	6S	"	Arnulfstrasse . . . ohne Haus-Nr.	II	14	—	38S	St. B.
"    "    " g. 2—32	I	3	237	7S	"	Asternstrasse . . . g. 26—50	XI	214	—	164L	Stb.
Alemannenstrasse ohne Haus-Nr.	VII	208a	—	79L	Stb.	Auerbachstrasse . ohne Haus-Nr.	II	20	—	39S	Stm.
"    "    " g. 38—42	VII	148	—	84L	"	Auffesplatz . . . u. 1—13	VIII	113	132	112L	Stf.
Alexanderstrasse . . u. 1—19	VIII	112	277	111L	Stb.	"    "    " u. 2—14	VIII	112	167	111L	Stb.
"    "    " 21—25	VIII	170	144	110L	"	"    "    " 18	VIII	170	2	110L	"
"    "    " g. 2—24	VIII	166	265	106L	"	Augsburger Strasse g. 2—10	VII	185	269	46L	Stf.
"    "    " 30—38	VIII	170	97	110L	"	Augustenstrasse . . u. 3—9	VIII	122	129	134L	Stb.
Alionsstrasse . . . alle Nr.	VII	203	248	74L	Schwei.	"    "    " 33—37	VII	125	39	137L	"
Alfredstrasse . . . u. 15	XI	201	—	72L	Stf.	"    "    " g. 2—14	VIII	122	133	131L	"
Allersberger Strasse u. 9—33	VIII	140	123	152L	Stf.	Augustinerstrasse . . u. 1—19	I	2	109	18	St. B.
"    "    " 43—67	VIII	138	243	150L	"	"    "    " g. 2	I	3	12	2S	"
"    "    " 69—73	VIII	124	117	136L	"	Außenstrasse . . . alle Nr.	XI	215	10	165L	Stf.
"    "    " 75	VIII	124	11	136L	Stb.	Aufstrasse . . . u. 1—135	VII	188	525	57L	Stf.
						"    "    " g. 2—10a	VII	66	241	58L	"

Straße und Hausnummer		Statistischer Bezirk	Stimmbezirk zur Land- tags- u. Reichstagswahl	Einwohnerzahl 1925	Stadtkirch- gemeinde	Straße und Hausnummer		Statistischer Bezirk	Stimmbezirk zur Land- tags- u. Reichstagswahl	Einwohnerzahl 1925	Stadtkirch- gemeinde		
Austraße . . . . .	g. 12—26	VII	65	295	56L	St. P.	Bayernstraße . . . . .	u. 53—59	VIII	120	4	132L	St. P.
" . . . . .	" 30—64	VII	63	671	54L	"	" . . . . .	" 121—157	VIII	121	87	133L	"
" . . . . .	" 68—90	VII	61	418	52L	"	" . . . . .	g. 62—78	VIII	120	33	132L	"
" . . . . .	" 92—102	VII	59	306	50L	"	" . . . . .	g. 80—158	VIII	121	87	133L	"
" . . . . .	" 106—114	VII	60	250	51L	"	Bayreuther Straße u. 7—21	II	32	126	53S	St. P.	
" . . . . .	" 116—130	VII	187	283	48L	"	" . . . . .	" 23—31	II	72	82	55S	"
<b>B</b>													
Badenerstraße . . . . .	alle Nr.	VIII	129	216	141L	St. P.	" . . . . .	" 31a—37	II	75	32	58S	St. P.
Badstraße . . . . .	u. 35	VII	54	39	41L	St. P.	" . . . . .	g. 6—14	II	32	97	53S	St. P.
Badsteinschloß . . . . .	ohne Haus-Nr.	VI	41	—	26L	St. P.	" . . . . .	" 16—24	II	33	45	54S	"
Badstraße . . . . .	u. 1—15	VIII	142	113	155L	St. P.	" . . . . .	" 26—36	II	33	153	54S	St. P.
Badstraße . . . . .	g. 2—12	VIII	142	50	154L	St. P.	Bayreuther Str., auß. u. 25	II	31	94	52S	"	
Bärenschänkestraße . . . . .	u. 1—33	VII	51	323	38L	St. P.	" . . . . .	" 31—123	II	71	594	46S	"
" . . . . .	" 37—53	VII	51	138	38L	St. P.	" . . . . .	" 139—151	IV	85	33	68S	"
" . . . . .	" 55—119	VII	52	977	39L	"	" . . . . .	" 155	IV	85	—	68S	St. P.
" . . . . .	" 121—135	VII	53	268	40L	"	" . . . . .	" 157—181	IV	85	18	68S	St. P.
" . . . . .	g. 2—48	VII	51	528	38L	St. P.	" . . . . .	" 191	V	86	—	69S	"
" . . . . .	" 68—72	VII	53	136	40L	"	" . . . . .	g. 10—38	II	70	187	45S	St. P.
Bahnhof, hinterm . . . . .	u. 1—3	VIII	110	—	104L	St. P.	" . . . . .	" 40—114	II	71	277	46S	"
" . . . . .	" 27—33	VIII	110	8	104L	St. P.	" . . . . .	" 124—170	IV	85	187	68S	"
" . . . . .	g. 4	VIII	110	12	104L	St. P.	" . . . . .	" 176—184	IV	85	33	68S	St. P.
" . . . . .	" 10—34	VIII	141	357	153L	St. P.	" . . . . .	" 250—300	V	69	108	42S	St. P.
Bahnhofplatz . . . . .	alle Nr.	VIII	110	338	104L	St. P.	Beckstraße . . . . .	u. 21	V	69	4	42S	St. P.
Bahnhofstraße . . . . .	u. 1—11a	VIII	142	361	154L	St. P.	Beckstraße . . . . .	alle Nr.	VII	186	497	47L	St. P.
" . . . . .	" 13—39	VIII	142	168	155L	"	Beethovenstraße . . . . .	alle Nr.	V	69	10	42S	St. P.
" . . . . .	" 41—91	VIII	143	187	156L	"	Bennstraße . . . . .	alle Nr.	V	69	11	42S	"
" . . . . .	g. 2—6	VIII	110	7	104L	"	Berghausenstraße . . . . .	u. 1—23	II	77	324	60S	St. P.
" . . . . .	" 6a—10	VIII	142	16	155L	St. P.	" . . . . .	g. 2—24	II	75	209	58S	"
" . . . . .	" 14	VIII	142	—	155L	St. P.	" . . . . .	" 28—32	II	74	89	57S	"
" . . . . .	" 40—74	VIII	143	29	156L	"	" . . . . .	" 34	II	84	50	67S	"
Baierlacherstraße . . . . .	alle Nr.	XI	214	—	164L	St. P.	Bergauerplatz, ober. . . . .	alle Nr.	VI	39	109	17L	St. P.
Baldurstraße . . . . .	u. 1—13	VIII	128	243	140L	St. P.	Bergauerplatz, unt. . . . .	g. 2—10	VI	39	28	17L	"
" . . . . .	" 17—21	VIII	120	35	132L	"	Bergstraße . . . . .	u. 1—31	I	3	388	7S	St. P.
" . . . . .	g. 2—12	VIII	128	248	140L	"	" . . . . .	g. 2—30	I	4	245	8S	"
" . . . . .	" 18—22	VIII	120	41	132L	"	Bernhardstraße . . . . .	g. 6	XI	200	7	71L	St. P.
Bantgasse . . . . .	alle Nr.	VI	39	114	17L	St. P.	Bertholdstraße . . . . .	alle Nr.	VIII	132	92	144L	St. P.
Barbiergasse . . . . .	alle Nr.	VII	190	113	61L	St. P.	Bertholdstraße . . . . .	alle Nr.	II	20	95	39S	St. P.
Bartholomäusstraße u. 5a—45	II	20	429	39S	St. P.	Berggäßchen . . . . .	ohne Haus-Nr.	VI	47	—	6L	St. P.	
" . . . . .	" 49—53	II	19	50	38S	"	Bielingplatz . . . . .	alle Nr.	III	93	15	75S	St. P.
" . . . . .	" 65—75	II	29	118	50S	St. P.	Bielingstraße . . . . .	u. 11—17	III	99	179	81S	"
" . . . . .	g. 2—36	II	20	107	39S	St. P.	" . . . . .	" 21—25	III	94	95	76S	"
" . . . . .	" 38—44	II	19	11	38S	"	" . . . . .	g. 18	III	94	20	76S	"
" . . . . .	" 54—68	II	22	141	40S	St. P.	Bienweg . . . . .	alle Nr.	III	107	89	89S	St. P.
Baststraße . . . . .	alle Nr.	IV	217	197	95S	St. P.	Biertweg . . . . .	u. 25	IV	88	—	71S	St. P.
Bauernfeindstraße . . . . .	alle Nr.	X	183	519	131L	St. P.	" . . . . .	" 33—151	V	87	12	70S	"
Bauerngasse . . . . .	u. 1—15	VIII	189	227	60L	St. P.	" . . . . .	g. 4—38	V	86	66	69S	"
" . . . . .	" 17—37	VII	193	168	64L	"	Birnbeggasse . . . . .	alle Nr.	I	6	268	15S	St. P.
" . . . . .	" 49—55	VII	211	10	103L	"	Birngasse . . . . .	alle Nr.	IX	144	—	161L	St. P.
" . . . . .	g. 2—38	VIII	193	303	64L	"	Birngasse . . . . .	alle Nr.	I	9	91	22S	St. P.
Bauernwald, am . . . . .	alle Nr.	V	86	465	69S	St. P.	Birkhof . . . . .	alle Nr.	VIII	121	44	133L	St. P.
Bauhof . . . . .	u. 1—9, g. 2	VI	39	10	22L	St. P.	Birkenhof . . . . .	alle Nr.	VII	167	285	107L	St. P.
Bauhüttenstraße . . . . .	alle Nr.	VII	209	—	80L	St. P.	Birkenstraße . . . . .	alle Nr.	II	70	334	45S	St. P.
Baustraße, obere . . . . .	u. 7—31	VIII	136	185	148L	St. P.	" . . . . .	" 3—31	II	71	37	46S	"
" . . . . .	" 33—41	VIII	139	66	151L	"	" . . . . .	" 37—97	II	25	—	44S	St. P.
" . . . . .	g. 10—18	VIII	137	122	149L	"	" . . . . .	" 121	II	23	45	41S	"
" . . . . .	" 20—24	VIII	139	47	151L	"	" . . . . .	g. 4—16	II	27	198	48S	St. P.
Baustraße, untere . . . . .	alle Nr.	VIII	136	519	148L	"	" . . . . .	" 18—20	II	24	8	43S	St. P.
Baudereinststraße . . . . .	u. 7—51	II	17	509	36S	St. P.	" . . . . .	" 36—60	II	25	94	44S	"
" . . . . .	g. 14—20	II	20	116	39S	"	" . . . . .	" 146—150	II	23	56	41S	St. P.
" . . . . .	" 22—46	II	18	408	37S	"							


13

Straße und Hausnummer		Städtischer Beizer	Stimmbezug für Land- tage u. Reichstagswahl	Einwohnerzahl 1925	Stadtkirch	Steuergemeinde	Straße und Hausnummer		Städtischer Beizer	Stimmbezug für Land- tage u. Reichstagswahl	Einwohnerzahl 1925	Stadtkirch	Steuergemeinde
Campestraße	alle Nr.	III 98	82	808	Soß.		Denisstraße	g. 2-12	VII 62	233	53L	Soß.	
Caprivistraße	alle Nr.	II 25	27	448	Gr.		"	" 14-34	VII 61a	127	52L	"	
Castellstraße	u. 3-111	XI 214	37	164L	Gr.		"	" 40-48	VII 59	153	50L	"	
"	g. 8-100	XI 214	26	164L	"		"	" 54-60	VII 60	227	51L	"	
"	" 126-140	XI 212	4	162L	Gr.		"	" 66-72	VII 187	262	48L	"	
Celtisplatz	u. 1	VIII 110	-	104L	Gr.		Dennerstraße	u. 5	VII 48	18	34L	"	
"	" 5	VIII 115	34	114L	"		"	g. 2-6	VII 48	53	34L	Gr.	
"	g. 2a	VIII 110	-	104L	Gr.		Deumantenstraße	u. 1-13	II 70	6	45S	Gr.	
"	" 4-6	VIII 111	42	105L	Gr.		"	g. 16-24	II 31	94	52S	Gr.	
"	" 8	VIII 111	38	105L	Gr.		Deutenbacher Str.	alle Nr.	XI 216	46	166L	Gr.	
Celtisstraße	u. 3-17	VIII 110	93	104L	Gr.		Deutsherrnstraße	u. 3-23	VII 49	121	36L	Gr.	
"	g. 10-18	VIII 111	86	105L	"		"	" 27-51	VII 50	206	37L	"	
Charlottenstraße	u. 11	VII 160	-	96L	Gr.		"	g. 4-30	VII 48	-	35L	"	
"	" 23	VII 159	58	95L	"		Dianastraße	u. 3-13	VII 148	119	84L	Gr.	
"	g. 2	VII 209	62	80L	"		"	" 17-81	VII 147	293	83L	"	
Chemnitzer Str.	ohne Haus-Nr.	II 71	-	46S	Gr.		"	" 87	X 146a	-	82L	"	
Cheruskerstraße	ohne Haus-Nr.	IX 36	-	159L	Gr.		"	g. 4-114	VII 147	187	83L	"	
Christophstraße	alle Nr.	IX 37	90	160L	"		Dieselsstraße	g. 10	VII 203	-	74L	Gr.	
Christoph-Weiß-Str.	alle Nr.	III 106	-	88S	Gr.		Dietersdorfer Str.	alle Nr.	XI 216	12	166L	Gr.	
Coburger Straße	alle Nr.	II 71	-	46S	Gr.		Dietrichstraße	alle Nr.	VIII 120	178	132L	Gr.	
Comeniusstraße	alle Nr.	VIII 115	427	114L	Gr.		Dieslstraße	alle Nr.	VII 210	23	102L	Gr.	
Conradtsstraße	ohne Haus-Nr.	X 146	-	82L	Gr.		Dilberstraße	u. 1-9	VII 51	106	38L	Gr.	
"	"	VII 147	-	83L	"		"	g. 2-12	VII 51	65	38L	Gr.	
Cramergasse, hint.	alle Nr.	VIII 133	358	145L	Gr.		Distelstraße	alle Nr.	II 84	111	67S	Gr.	
" vord.	u. 13-17	VIII 130	-	142L	"		Dörflerstraße	u. 1-23	VII 186	181	47L	Gr.	
"	g. 4-18	VIII 133	182	145L	"		Dörrensasse	alle Nr.	VI 38	256	20L	Gr.	
Cramer-Klett-Str., anz.	u. 1-5	II 13	26	32S	Gr.		Dötschmannsplatz	alle Nr.	I 6	270	15S	Gr.	
"	" 7-23	II 14	150	33S	"		Doktorshof	alle Nr.	VI 45	64	29L	Gr.	
"	g. 2-12	II 14	48	33S	"		Donaumörther Str.	g. 16	XI 213	-	163L	Gr.	
" innere	u. 1	I 10	8	26S	Gr.		Dooser Straße	g. 30-62	XI 57	28	44L	Gr.	
"	" 3-31	I 11	161	27S	"		Dorfelsstraße	alle Nr.	IV 109	33	93S	Gr.	
"	" 2-14	I 10	145	26S	"		Douglasöhle	alle Nr.	I 6	28	13S	Gr.	
"	" 18-26	I 10	26	24S	"		Dovestraße	alle Nr.	VIII 172	452	120L	Gr.	
Cranachstraße	u. 29-41	III 90	-	73S	Gr.		Drabitzheerstraße	n. 9	XI 215	-	165L	Gr.	
"	g. 10-12	III 91	109	74S	Gr.		"	" 81-89	XI 216	29	166L	Gr.	
"	" 16	III 90	39	73S	"		"	g. 2-8	XI 215	11	165L	Gr.	
"	" 18-42	III 90	55	73S	Gr.		"	" 76-86	XI 216	16	166L	Gr.	
Creuznerstraße	alle Nr.	II 71	70	46S	Gr.		Dresdner Straße	ohne Haus-Nr.	II 71	-	46L	Gr.	
							Drosselstraße	ohne Haus-Nr.	VII 194	-	65L	Gr.	
Dahlbenstraße	u. 61-75	XI 214	-	164L	Gr.		Dürrenhoffstraße	u. 1-25	VII 207	-	78L	"	
Dahlmannstraße	u. 11-15	V 69	13	42S	Gr.		"	" 29-39	VIII 143	17	156L	Gr.	
Dairmlerstraße	ohne Haus-Nr.	VII 203	-	74L	Gr.		"	" 45-51	VIII 133	165	145L	"	
Dallingerstraße	u. 1-7	VIII 117	195	116L	Gr.		"	g. 2-16	VIII 134	117	146L	"	
"	" 15-17	VIII 118	58	117L	"		"	" 42	VIII 143	45	156L	"	
"	" 19	VIII 118	21	117L	Gr.		"	" 46-50	VIII 136	-	148L	"	
"	" 25-49	VIII 119	429	118L	"		Dutzendteichstraße	alle Nr.	VIII 134	97	146L	"	
"	g. 4-10	VIII 117	178	116L	Gr.				VIII 121	37	133L	Gr.	
"	" 14-16	VIII 118	50	117L	"		Eisenfeste	alle Nr.	IX 35	126	158L	Gr.	
"	" 18-34	VIII 118	350	117L	"		Eberhardshof	alle Nr.	VII 185	28	46L	Gr.	
"	" 36-44	VIII 119	99	118L	Gr.		Eberhardshofstraße	u. 1-13	VII 64	218	55L	Gr.	
Dammstraße	alle Nr.	VII 191	180	62L	Gr.		"	" 15-19	VII 65	107	56L	"	
Danziger Platz	alle Nr.	II 71	-	46S	Gr.		"	g. 2-22	VII 62	336	53L	"	
Danziger Straße	alle Nr.	II 71	-	46S	Gr.		Ebermayerstraße	alle Nr.	X 183	125	131L	Gr.	
Defreggerstraße	alle Nr.	X 183a	-	131L	Gr.		Ebnersgasse	u. 1-5	I 8	26	21S	Gr.	
Deichslerstraße	u. 3-13	II 19	143	38S	Gr.		"	g. 2-10	I 6	73	14S	"	
"	" 15-27	II 29	203	50S	"		Ebrachergäßchen	ohne Haus-Nr.	VI 43	-	9L	Gr.	
Deinstraße	alle Nr.	II 23	83	41S	Gr.		Edershofer Straße	alle Nr.	XI 216	5	166L	Gr.	
Denisstraße	u. 1-17	VII 63	186	54L	Gr.		Edhardstraße	alle Nr.	VIII 182	282	130L	Gr.	
"	" 19-43	VII 61a	114	52L	"		Ecksteinplatz	ohne Haus-Nr.	VIII 118	-	118L	"	
"	" 45-51	VII 59	268	50L	"		"	u. 1-19	I 7	109	16S	Gr.	
"	" 55-63	VII 60	352	51L	"		"	" 21-37	I 7	89	17S	"	
"	" 67-77	VII 187	399	48L	"								

Straße und Hausnummer		Städtischer Beleg	Stimmzahl zur Land- tag- u. Reichstagswahl	Einwohnerzahl 1925	Stadtstift	Steuergemeinde	Straße und Hausnummer		Städtischer Beleg	Stimmzahl zur Land- tag- u. Reichstagswahl	Einwohnerzahl 1925	Stadtstift	Steuergemeinde
Egidienplatz	g. 2—32	I	7141	188	3. Seb.	Fabrikstraße	u. 53—63	II	18266	378	Gärt. B.		
Egloffsteiner Straße	alle Nr.	V	871	718	Bieg.	"	" 69—79	II	19234	388	"		
Ehemannstraße	alle Nr.	VII	138364	1501	Bet.	"	" 2—18	II	14298	338	"		
Eibacher Hauptstr.	u. 9—155	XI	213	96	163L	Gib.	" 34—42	II	16	57	358	"	
"	g. 2—162	XI	214	407	164L	"	" 44—50	II	17	78	368	"	
Eibacher Straße	alle Nr.	VII	147	10	83L	Gib.	" 58—76	II	20230	398	"		
Eibentweg	alle Nr.	XI	213	7	163L	Gib.	Färberplatz	g. 2—14	VI	41	88	26L	3. Lor.
Eichelberg, am	alle Nr.	XI	215	77	165L	Reich.	Färberstraße	u. 3—7	VI	43	27	11L	"
Eichenborffstraße	alle Nr.	V	69	57	428	Erl.	" 9—17	VI	42	65	13L	"	
Eichenhain, zum	alle Nr.	V	86	72	698	Bieg.	" 19—39	VI	41	107	27L	"	
Eichenstraße	alle Nr.	IX	37	13	160L	Wäg.	" 41—47	VI	41	25	26L	"	
Eichstätter Platz	alle Nr.	XI	215	—	165L	Reich.	" 4—10	VI	45	6	10L	"	
Eichstätter Straße	alle Nr.	XI	215	—	165L	"	" 14—24	VI	45	50	29L	"	
Eilgutstraße	alle Nr.	VIII	110	68	104L	Zaf.	" 26—54	VI	45	135	28L	"	
Eintrachtstraße	ohne Haus-Nr.	II	84	—	678	Gr. B.	" 56	VI	41	5	30L	"	
Eisenacher Straße	alle Nr.	II	71	—	468	Schopp.	Fahrradstraße	u. 25—29	VII	54	108	41L	Göf.
Eisenstraße	alle Nr.	VII	203	18	74L	Schwei.	" 39—59	VII	55	66	42L	"	
Elisabethstraße	ohne Haus-Nr.	II	14	—	338	Gärt. B.	" 79—97	VII	56	427	43L	"	
Elisenstraße	u. 1—3	VII	203	12	74L	Schwei.	" 40—44	VII	55	—	42L	"	
"	" 11—23	VII	207	218	78L	"	" 78—88	VII	56	182	43L	"	
"	g. 2—4	VII	203	20	74L	"	Falkenhorst	u. 1—21	X	146	60	82L	Gib.
"	10—26	VII	206	159	77L	"	" 2—26	X	146a	56	82L	"	
Ellenbogengäßch.	ohne Haus-Nr.	I	4	—	98	3. Seb.	Falkenstraße	alle Nr.	VII	149	487	85L	"
Ellingstraße	alle Nr.	XI	212	91	162L	Wäg.	Fallrohrstraße	alle Nr.	IX	144	—	161L	Wäg.
Elfasser Straße	alle Nr.	VIII	180	262	128L	Gib.	Falterstraße	alle Nr.	IX	37	23	160L	"
Elserstraße	ohne Haus-Nr.	VII	189	—	60L	Soft.	Farnstraße	ohne Haus-Nr.	IX	37	—	160L	"
Elsterstraße	alle Nr.	IV	68	86	908	Schneid.	Feldgasse	u. 1—7	II	32	29	538	Gärt. B.
Emilienstraße	alle Nr.	II	14	98	338	Gärt. B.	" 45—53	II	33	74	548	"	
Emmerlingsgasse	alle Nr.	VII	165	62	101L	Steinb.	" 4—38	II	32	109	538	"	
Enderleinsstraße	alle Nr.	VIII	138	377	150L	Bet.	Felseneller, zum	alle Nr.	V	87a	282	708	Bieg.
Enderstraße	u. 1—7	VIII	111	110	105L	Zaf.	Felsenstraße	alle Nr.	XI	202	57	73L	Gr. Sch.
"	" 11—15	VIII	113	129	112L	Galg.	Felsederstraße	u. 1—17	II	20	227	398	Gärt. B.
"	g. 4—6	VIII	111	29	105L	Zaf.	" 21—37	II	18	354	378	"	
"	12—18	VIII	112	105	111L	Galg.	" 2—18	II	20	355	398	"	
Engelhardsgasse	u. 1—33	VI	41	234	30L	3. Lor.	" 22—36	II	18	208	378	Gärt. B.	
"	g. 2—28	VI	46	212	31L	"	Fenikerplatz	u. 1	II	30	23	518	Reinn.
Engelsgasse	alle Nr.	I	6	33	138	3. Seb.	" 7	II	26	—	478	"	
Entengasse	u. 1—23	VI	41	156	25L	3. Lor.	" 2	II	31	43	528	"	
"	g. 2—32	VI	41	210	27L	"	" 4	II	26	45	478	"	
Entengraben, am	alle Nr.	XI	215	20	165L	Reich.	Fenikerstraße	n. 13	II	28	34	498	"
Entenhof	alle Nr.	VI	41	11	25L	3. Lor.	" 15—23	II	26	212	478	"	
Erfurter Straße	alle Nr.	IV	217	—	958	Buch	" 27—35	II	31	132	528	"	
Erhardstraße	alle Nr.	IX	34	540	157L	Wäg.	" 26—48a	II	31	186	528	"	
Erlensiegeustraße	alle Nr.	V	69	465	428	Erl.	Ferdinandsstraße	u. 5—21	XI	57	34	44L	Göf.
Erlensstraße	n. 1—23	VII	148	547	84L	Gib.	Fehergasse	alle Nr.	I	9	157	228	3. Seb.
"	g. 14—36	VII	147	27	83L	"	Feuerleinsstraße	u. 23—35	VII	187	323	48L	Soft.
Ernststraße	alle Nr.	VIII	130	93	142L	Geiß.	" 2—20	VII	186	353	47L	"	
Eschenauer Straße	g. 14	V	86	5	698	Gr. B.	" 22—36	VII	187	—	48L	"	
"	" 64—86	V	86	51	698	Bieg.	Feuertweg	alle Nr.	VII	190	316	61L	Schopp.
"	" 150	V	88	8	708	"	Fichstraße	u. 3	II	22	39	408	"
Eschenstraße	alle Nr.	VII	147	178	83L	Gib.	" 23—57	II	24	434	438	"	
Espanstraße	u. 1—5	VII	159	142	95L	Soft.	" 2—16	II	22	398	408	"	
"	" 7—19	VII	161	201	97L	"	" 26—52	II	25	404	448	"	
"	g. 2	VII	162	20	98L	Steinb.	Findelgasse	alle Nr.	VI	39	18	17L	3. Lor.
"	" 4—14	VII	162	501	98L	Soft.	Findelwiesenstraße	u. 1—5	VIII	140	58	152L	Bet.
Essenweinstraße	alle Nr.	VII	210	174	102L	Zaf.	" 7—37	VIII	139	288	151L	"	
Etvaldstraße	g. 6—18	V	69	37	428	Erl.	" 2—4	VIII	140	28	152L	"	
Ergerplatzstraße	u. 35	VII	203	4	74L	Schwei.	" 6—28	VIII	139	206	151L	"	
							Finkenbrunn	alle Nr.	X	146	133	82L	Gib.
Faberstraße	ohne Haus-Nr.	XI	202	—	73L	Gr. Sch.	Finkenstraße	u. 3—19	VII	196	158	67L	Steinb.
Fabrikstraße	u. 1—35	II	13	289	328	Gärt. B.	" 33	VII	207	—	78L	Schwei.	
"	" 47	II	17	—	368	"	" 4—18	VII	196	185	67L	Steinb.	
							Fischbachstraße	u. 1—29	VIII	139	269	151L	Bet.

Straße und Hausnummer	Städtischer Bezirk	Stimmbezirk zur Landtags- u. Reichstagswahl	Einwohnerzahl 1925	Stadtbillett	Steuergemeinde
Fischbachstraße . . g. 2-24	VIII	138	305	150L	3. Lor.
Fischergasse, hintere alle Nr.	I	10	149	24S	3. Seb.
Fischergasse, bordere u. 1-31	I	9	20	25S	"
" g. 4-18	I	10	70	24S	"
Fischenhofstraße . . u. 3-27	VIII	42a	171	155L	3. Lor.
" " 29-55	VIII	143	56	156L	"
" g. 2-16	VIII	142a	79	155L	"
" " 18-40	VIII	143	156	156L	"
Flataustraße u. 31	IV	85b	—	68S	Gr. B.
Fleischbanten, zwisch. d. alle Nr.	I	2	105	1S	3. Seb.
Fleischbrücke, an der alle Nr.	VI	43	78	1L	3. Lor.
Fliederstraße alle Nr.	VIII	121	—	133L	Gleis.
Flönerstraße alle Nr.	II	13	323	32S	Gart. B.
Floridanstraße u. 35-39	IV	217	—	95S	Buch
Flotowstraße alle Nr.	VII	56	—	43L	5b.
Flurstraße u. 9	III	95	—	77S	3. b.
" " 15-17	III	92	137	75S	"
" g. 2-12	III	95	252	77S	"
Flußstraße u. 7	V	69	—	42S	Gr.
" " 11-17	II	23	64	41S	"
" " 25	V	69	10	42S	"
" " 45	IX	35	4	158L	Mög.
" g. 2-6	II	23	108	41S	Gr.
Föhrenstraße u. 1-9	IX	37	57	160L	Mög.
Försterstraße alle Nr.	X	145	243	81L	6b.
Försthoferstraße u. 1-19	VIII	122	277	134L	"
" " 25-45	VIII	125	58	137L	Gleis.
" g. 2-18	VIII	123	375	135L	6b.
" " 22-26	VIII	125	116	137L	Gleis.
" " 28-44	VIII	126	176	138L	"
Forsmeisterstraße alle Nr.	IX	144	—	161L	Mög.
Forsvieherstraße alle Nr.	XI	213	108	163L	6b.
Frankenhof alle Nr.	VI	45	3	29L	3. Lor.
Frankenstraße u. 3-15	VII	148	58	84L	6b.
" " 91-111	VII	149	235	85L	"
" " 113	VIII	179	—	127L	"
" " 117-135	VIII	180	386	128L	"
" " 137-153c	VIII	181	257	129L	"
" " 165-211	VIII	182	76	130L	"
" g. 10-40	VII	148	56	84L	"
" " 80	VII	150	—	86L	"
" " 108	VII	147	4	83L	"
" " 166-220	X	183a	290	131L	"
Franklinstraße alle Nr.	VII	152	218	88L	"
Frankstr. J. Ludwig-Frank-Str.					
Franzstraße . . u. 3-5	III	105	11	87S	Weg.
" " 7	III	104	16	86S	"
" g. 4-20	III	103	137	85S	"
Frauengasse . . g. 6-14	VI	42	63	14L	3. Lor.
" " 16-40	VI	42	41	13L	"
Frauenholzstraße alle Nr.	III	96	161	78S	3. b.
Frauenlobstraße u. 3	X	146	—	82L	6b.
" g. 4-20	X	145a	—	82L	"
Frauenpalerweg alle Nr.	IV	108	98	91S	Weg.
Frauentorgraben u. 1-19	VIII	110	124	104L	Zaf.
" " 29-61	VII	210	206	102L	"
" " 65-73	VII	210	78	102L	6b.
" g. 10	VI	40	—	24L	Zaf.
" " 30-34	VI	41	7	26L	"
" " 70	VII	190	—	61L	6b.
Frauentormauer u. 1-9	VI	40	21	23L	3. Lor.
" " 13-19	VI	40	—	24L	"
" " 21-25	VI	41	3	26L	"
" " 31-33	VI	41	6	30L	"
Frauentormauer u. 35-41	VI	46	17	31L	3. Lor.
" g. 2-18	VI	40	29	23L	"
" " 28-36	VI	40	3	24L	"
" " 42-52	VI	41	160	26L	"
" " 64-76	VI	41	81	30L	"
" " 78-110	VI	46	209	31L	"
Fraunhoferstraße alle Nr.	II	71	98	46S	Schopp.
Freiburger Straße alle Nr.	VII	288a	—	79L	6b.
Freilichstraße alle Nr.	IX	37	66	160L	Mög.
Freitagstraße alle Nr.	VIII	126	497	138L	Gleis.
Freitagstraße alle Nr.	II	22	163	40S	Schopp.
Friedenstraße u. 3-7	II	75	75	58S	Gart. B.
" " 9-17	II	74	263	57S	"
" " 19	II	84	60	67S	Gr. B.
" g. 12-18	II	75	—	58S	Gart. B.
Friedrichstraße u. 1-19	II	78	170	61S	"
" " 25-35	III	79	115	62S	"
" " 41-53	III	83a	167	66S	"
" " 55-59	III	83	108	66S	"
" g. 4-36	II	78	227	61S	"
" " 50-70	II	81	251	64S	"
Friesenstraße alle Nr.	VII	206	75	77L	Schwei.
Friggastraße alle Nr.	VIII	129	—	141L	Gleis.
Frig-Weidner-Str. alle Nr.	XI	214	160	164L	6b.
Fröbelsstraße g. 4-6	II	24	60	43S	Schopp.
" " 8-10	II	25	66	44S	"
Frommannstraße alle Nr.	III	98	221	80S	3. b.
Froschbrücklein, zum alle Nr.	V	87a	186	70S	3. b.
Frühlingstraße g. 4-18	XI	200	122	71L	Sünd.
" " 26	XI	200	13	71L	6b.
Fuchsstraße alle Nr.	XI	57	275	44L	"
Fuchsweg alle Nr.	V	87a	57	70S	3. b.
Füll u. 3-15	I	3	16	2S	3. Seb.
" g. 2-18	I	3	151	7S	"
Fünferplatz u. 3-7	I	5	18	12S	"
" g. 2	I	5	3	12S	"
" " 4-10	I	6	66	15S	"
Fürerstraße ohne Haus-Nr.	II	70	—	45S	Schopp.
Fürerstraße u. 45	II	71	—	46S	"
Fürther Kreuzung alle Nr.	XI	57	63	44L	6b.
Fürther Straße u. 1-27	VII	48	296	34L	6b.
" " 29-31	VII	67	26	59L	"
" " 33-39	VII	66	112	58L	"
" " 41-79	VII	62	363	53L	"
" " 81-95	VII	61	388	52L	"
" " 97-111	VII	58	405	49L	"
" " 115-145	VII	186	205	47L	"
" " 165-185	VII	184	247	45L	Sünd.
" " 191-271	VII	185	123	46L	6b.
" " 301-345	XI	57	163	44L	"
" g. 2-10	VII	48	123	34L	Sünd.
" " 12-36	VII	51	256	38L	"
" " 38-50	VII	51	133	38L	6b.
" " 52-88a	VII	52	517	39L	"
" " 90-150	VII	53	427	40L	"
" " 152-158	VII	53	105	40L	Sünd.
" " 160-176	VII	54	115	41L	"
" " 178	VII	54	7	41L	6b.
" " 182-184	VII	54	50	41L	Sünd.
" " 188-212	VII	55	152	42L	6b.
" " 234-280	VII	56	440	43L	"
" " 304-396	XI	57	538	44L	"
Fürther Str., südl. v. Haus-Nr.	VII	67	—	59L	6b.
Furtenbachstraße alle Nr.	XI	215	72	165L	Gleis.



Straße und Hausnummer	Statistischer Bezirk	Stimmbezirk zur Land- tag- u. Reichstagswahl	Einwohnerzahl 1925	Stadtteil	Steuergemeinde	Straße und Hausnummer	Statistischer Bezirk	Stimmbezirk zur Land- tag- u. Reichstagswahl	Einwohnerzahl 1925	Stadtteil	Steuergemeinde
 Gabelsbergerstraße u. 3—15	VII	168	298	108L	Steinb.	Gibitzenhoffstraße u. 1—15a	VII	165	157	101L	Steinb.
" " 19—21	VIII	176	87	124L	"	" " 17—39	VII	159	268	95L	"
" " 23—33	VIII	176	227	124L	Gib.	" " 43—79	VII	158	467	94L	"
" " 37—49	VIII	175	74	123L	"	" " 83—89	VII	155	40	91L	"
" " 73—75	VIII	174	102	122L	"	" " 97—101	VII	156	62	92L	Gib.
" " g. 2—12	VIII	169	295	109L	Steinb.	" " 105—115	VII	154	117	90L	"
" " 18—20	VIII	176	86	124L	"	" " 121—175	VII	148	188	84L	"
" " 22—30	VIII	176	112	124L	Gib.	" " g. 6—32	VII	162	346	98L	Steinb.
" " 60—62	VIII	175	73	123L	"	" " 38—50	VII	159	130	95L	Gof.
" " 70—76	VIII	174	44	122L	"	" " 52—56	VII	159	67	95L	Gib.
Gärtnerstraße u. 1—11a	III	91	61	74S	RL.B.	" " 58—64	VII	209	125	80L	"
" " 13—23	III	91	211	74S	Thon	" " 70—120	VII	208	252	79L	"
" " g. 6	III	90	8	73S	RL.B.	" " 138—178	VII	208a	42	79L	"
" " 10—14	III	90	109	73S	Thon	Giebereistraße u. 1—7	II	14	49	33S	Gärt. B.
" " 16—24	III	91	156	74S	"	" " g. 2	II	16	8	35S	"
Gaishof alle Nr.	VI	47	26	5L	S. Lor.	" " II 14	II	14	—	33S	"
Gaismannshof alle Nr.	XI	200	60	71L	Gsf.	Giselastraße ohne Haus-Nr.	VIII	142	185	154L	Bet.
Galgenhoffstraße u. 3a—9	VIII	110	40	104L	Galg.	Gleißbühlstraße alle Nr.	VIII	130	19	142L	Wdg.
" " 11—47	VIII	141	603	153L	"	" " u. 13	IX	36	104	159L	"
" " 51	VIII	140	27	152L	"	" " 85—155	IX	36	162	159L	"
" " g. 2—12	VIII	115	177	114L	"	" " g. 138—178	IX	36	162	159L	"
" " 14—50	VIII	116	604	115L	"	Glockendonstraße u. 3—23	VII	62	66	53L	Gof.
" " 54—62	VIII	117	121	116L	"	" " 29—33	VII	63	68	54L	"
Galbanistrafte u. 1—25	VIII	174	459	122L	Gib.	" " g. 2—18	VII	61	214	52L	"
" " g. 4—34	VIII	179	322	127L	"	" " 22—34	VII	61a	126	52L	"
" " 58	VIII	181	28	129L	"	Glockenhofstraße u. 1—13	VIII	140	55	152L	Bet.
Gartensteig alle Nr.	II	25	15	44S	Grf.	" " 15—37	VIII	137	187	149L	"
Gartenstraße u. 1—11	VII	190	59	61L	Gof.	" " 39—45	VIII	136	60	148L	"
" " 13—27	VII	211	188	103L	"	" " 47—49	VIII	139	15	151L	"
" " g. 2—10	VII	191	73	62L	"	" " g. 6—18a	VIII	140	88	152L	"
Gaulenhofer Str. alle Nr.	XI	215	—	165L	Reich.	" " 20—58	VIII	139	276	151L	"
Gaußstraße alle Nr.	VII	152	687	88L	Steinb.	Glockeninsgasse alle Nr.	I	4	7	9S	S. Seb.
Gebersdorfer Straße alle Nr.	XI	202	365	73L	Gr. Sch.	Gnaußstraße ohne Haus-Nr.	XI	202	—	73L	Gr. Sch.
Gefechtschießplatz	X	183	—	131L	Gib.	Goethestraße u. 13—27	II	80	174	63S	Gärt. B.
Alienfurt alle Nr.	VII	153	421	89L	Steinb.	" " 35—41	II	76	115	59S	"
Geißelstraße u. 1—19	VII	154	317	90L	"	" " g. 4—12	II	81	90	64S	"
" " g. 4—20	VII	154	317	90L	"	" " 16—22	II	80	153	63S	"
Geiersberg alle Nr.	I	1269	58	S. Seb.	"	" " 42—44	II	76	37	59S	"
Geiersberggasse alle Nr.	I	1114	58	"	"	Goldbachstraße alle Nr.	VIII	132	24	144L	Gleib.
Geisberg g. 2—8	II	16	30	35S	Wdhb.	Gofenhof. Hauptstr. u. 1—37	VII	190	399	61L	Gof.
Geisseefstraße u. 23—89	VII	203	52	74L	Schwei.	" " 41—69	VII	191	263	62L	"
" " g. 4	VII	205	10	76L	"	" " g. 71—73	VII	193	56	64L	"
" " 8—40	VII	203	13	74L	"	" " g. 2—58	VII	189	396	60L	"
Geißlerstraße u. 13—19	VII	159	301	95L	Gof.	Gofenhof. Schula. alle Nr.	VII	189	503	60L	"
" " g. 12	VII	161	69	97L	"	Gofenstraße alle Nr.	X	183a	258	131L	Gib.
" " 14—20	VII	160	323	96L	"	Gofhaer Straße alle Nr.	II	71	—	46S	Schopp.
Gellerstraße alle Nr.	II	74	274	57S	Gärt. B.	Gottfriedstraße u. 5—13	VIII	130	164	142L	Gleib.
Georginenstraße ohne Haus-Nr.	XI	214	—	164L	Gib.	" " g. 6—18	VIII	132	156	144L	"
Georgstraße u. 1—7	VII	195	50	66L	Steinb.	Gottliebstraße alle Nr.	III	106	—	88S	Wdh.
" " 13—15	VII	197	78	68L	"	Gräfenberger Str. alle Nr.	V	88	—	71S	Bieg.
" " g. 12—14	VII	195	72	66L	"	Grästein, am alle Nr.	VI	41	65	25L	S. Lor.
" " 22	VII	197	33	68L	"	Grasersgasse, obere g. 2—10	VI	40	27	24L	"
Gerasmühle, bei der alle Nr.	XI	215	126	165L	Gib.	" " untere alle Nr.	VI	40	349	24L	"
Gerberstraße alle Nr.	X	183a	54	131L	Gib.	Grandenzer Straße alle Nr.	II	71	—	46S	Schopp.
Gerngroßstraße g. 6—14	VIII	181	12	129L	"	Grenzstraße u. 7—31	VIII	125	149	137L	Gib.
Gertrudstraße u. 1—3	VII	54	64	41L	Kleinm.	" " g. 6—26	VIII	122	162	134L	"
" " 13—21	VII	54	148	41L	Steinb.	Grimmstraße alle Nr.	V	69	6	42S	Grf.
" " g. 6—34a	VII	54	181	41L	"	Großstraße " g. 4	VII	55	54	42L	Gsf.
Gerbinusstraße ohne Haus-Nr.	V	69	—	42S	Grf.	Grolandstraße u. 1—15	III	90a	128	73S	RL.B.
Gewerstraße alle Nr.	II	27	851	48S	Kenn.	" " 25b—45	II	84	11	67S	"
Gewerbemuseumsplatz alle Nr.	VI	38	18	18L	S. Lor.	" " 45b—75	II	83	—	66S	Gärt. B.
						" " g. 34—42	III	83	2	66S	"
						" " g. 46—50	III	83	2	66S	"
						Großreuther Straße u. 1—7	IV	89	36	72S	RL.B.

Straße und Hausnummer	Städtischer Bezirk	Einwohnerzahl 1925	Stadtkirchh.	Steuergemeinde	Straße und Hausnummer	Städtischer Bezirk	Einwohnerzahl 1925	Stadtkirchh.	Steuergemeinde
Großreuther Straße u. 77—169	IV 85a	166	68S	Gr. B.	Hagedornstraße . . u. 1—7	VIII 121	41	133L	Steif.
Großweidenmühlstr. g. 2-184a	IV 85a	199	68S		Hagelsheimer Str. . alle Rtn.	XI 216	28	166L	Brüh.
Großweidenmühlstr. u. 1—49	III 100	452	82S	Soß.	Hagenstraße . . . u. 3—13	VIII 126	127	138L	Steif.
" " g. 2—28	III 100	171	82S		Hahnenbalz . . . . alle Rtn.	V 87a	8	70S	Bieg.
" " äußere u. 1—11	III 102	237	84S	Weg.	Hahnengäßchen . . ohne Haus-Nr.	I 15	—	12S	3. Seb.
" " " 19—35	III 101	312	83S		" " " 16	I 16	—	15S	"
" " g. 4—50	III 101	543	83S	"	Hainbergstraße . . alle Rtn.	XI 202	24	73L	Gr. Sch.
Großweißmannsdorfer Straße . . . . . alle Rtn.	XI 216	13	166L	Brüh.	Hainstraße . . . . u. 1—19	VIII 127	14	139L	Steif.
Grüdelstraße . . . u. 23—25	I 9	41	23S	3. Seb.	" " " g. 2—12	VIII 127	96	139L	"
" " g. 4—34	I 9	118	25S		" " " 16—30	VIII 129	128	141L	"
Grünwaldstraße . . u. 1—19a	III 90	—	73S	Gr. B.	Halbwachengäßchen . alle Rtn.	I 4	38	9S	3. Seb.
" " " 23—29	III 90	—	73S	Gr. B.	Hallerhüttenstraße . n. 1—15	VIII 129	242	141L	Steif.
" " g. 20—32	III 90	—	73S		" " " g. 4—20	VIII 127	85	139L	"
Grünstraße . . . . u. 5—9	VII 195	110	66L	Südb.	Hallerthloß . . . . alle Rtn.	VII 127	38	139L	"
" " " 15—25	VII 197	60	68L	"	Hallerstraße . . . . u. 3—27	III 99	31	81S	Soß.
" " g. 6	VII 195	38	66L	"	" " " 31—37	III 94	123	76S	"
" " " 12—14	VII 197	31	68L	"	" " " 51—73	III 93	70	75S	"
Grund, im oberen . . alle Rtn.	XI 215	80	165L	Steif.	" " " g. 4—8	III 100	69	82S	"
" " im unteren . . alle Rtn.	XI 215	29	165L		" " " 18—30	III 99	36	81S	"
Grundherrngäßchen . alle Rtn.	I 5	23	10S	3. Seb.	" " " 32—40	III 94	110	76S	"
Grundruffstraße . . u. 19—41	VIII 173	328	121L	Steif.	Hallerthor, am . . . u. 1	I 2	—	3S	3. Seb.
" " g. 4—6	VIII 175	—	123L		Hallerwiese . . . . u. 3	III 98	—	80S	Soß.
Günthersbühler Str. alle Rtn.	V 69	92	42S	Gr.	" " " g. 2—28	III 98	137	80S	"
Gugelfstraße . . . u. 3—39	VII 167	290	107L	Steinb.	" " " 30	III 98a	—	80S	"
" " " 53—71	VII 157	3	93L	"	Hallplatz . . . . . u. 3—21	VI 40	77	15L	3. Lor.
" " " 73—93	VII 154	730	90L	"	" " " 23—37	VI 42	73	14L	"
" " " 97—117	VII 151	341	87L	"	" " " g. 2	VI 40	7	15L	"
" " " 119—157	VII 179	521	127L	Steif.	" " " 4	VI 42	—	14L	"
" " g. 2—12	VII 165	184	101L	Steinb.	Halsstraße . . . . . alle Rtn.	VIII 175	41	123L	Steif.
" " " 14—32	VII 164	147	100L	"	Hammerstraße . . . alle Rtn.	IX 35	250	158L	Brög.
" " " 36—52	VII 157	428	93L	"	Hanfastraße . . . ohne Haus-Nr.	VII 203	—	74L	Schmei.
" " " 54—56	VII 156	—	92L	"	Hansehof . . . . . alle Rtn.	VI 42	56	14L	3. Lor.
" " " 86—92	VII 154	57	90L	"	Haus-Sachs-Gasse . alle Rtn.	I 6	85	14S	3. Seb.
" " " 96—112	VII 151	348	87L	"	Hausenbergplatz . . g. 6—8	II 25	—	44S	Schopp.
" " " 114—124	VII 151	162	86L	Steif.	Hausenbergstraße . g. 16—28	II 25	—	44S	"
" " " 130—156	VII 149	513	85L	"	Harmoniestraße . . . alle Rtn.	II 13	184	32S	Gärt. B.
Günterstraße . . . u. 3—17	VIII 178	—	126L	"	Harrißstraße . . . . u. 5—35	III 90	40	73S	Gr. B.
" " " 39—65	VIII 120	205	132L	"	" " " g. 6—12	III 90	10	73S	"
" " g. 2—28	VIII 178	120	126L	Steif.	" " " 24	III 90a	14	73S	"
" " " 34—58	VIII 120	—	132L	"	Harsdörfferplatz . . u. 1—17	VIII 139	210	151L	Pet.
Gustav-Adolf-Str. u. 19	XI 200	—	71L	Gr. Sch.	" " " g. 4—6	VIII 139	35	151L	"
" " " 61	VII 203	42	74L	Schmei.	" " " 10—14	VIII 138	118	150L	"
" " g. 2—4	XI 200	810	71L	Gr. Sch.	Harsdörfferstraße . u. 1—5	VIII 139	5	151L	"
Gustavstraße . . . alle Rtn.	II 20	82	39S	Gärt. B.	" " " 9—29	VIII 135	199	147L	"
Guttenbergplatz . . alle Rtn.	VIII 140	102	152L	Pet.	" " " g. 4—68	VIII 127	148	139L	"
Gymnasialhof . . . alle Rtn.	I 7	10	18S	3. Seb.	Hartmannstraße . . g. 2—8	VIII 135	130	147L	Pet.
Gyulaer Straße . . alle Rtn.	VIII 174	—	122L	Steif.	Hartnuthstraße . . alle Rtn.	VIII 173	400	121L	Steif.
					Hasenbud . . . . . alle Rtn.	VIII 181	15	129L	"
					Hasenprung . . . . alle Rtn.	V 86	125	69S	Bieg.
					Haslerstraße . . . . u. 3—13	VII 159	141	95L	Steinb.
					" " " 27—37	VII 164	176	100L	"
					" " " g. 14	VII 159	19	95L	"
					" " " 20—24	VII 163	124	99L	"
Habsichtstraße . . u. 15	VII 150	45	86L	Steif.	Haspingerstraße ohne Haus-Nr.	X 133a	—	131L	Steif.
" " g. 4	VII 150	—	86L	"	Haststraße . . . . . n. 3—13	VII 184	263	45L	Steinb.
Hadergäßchen . . . alle Rtn.	II 15	78	34S	Schmei.	" " " 19—23	VII 185	53	46L	"
Hadermühle . . . . u. 1—15	VIII 142a	21	155L	Pet.	" " " g. 6—12	VII 185	—	46L	"
" " g. 2—10	VIII 142a	17	155L	"	Hastberstraße . . . alle Rtn.	III 79	286	62S	Gärt. B.
" " " 12—14	VIII 142	16	154L	"	Haststraße . . . . . alle Rtn.	XI 212	35	162L	Brüh.
Haendelstraße . . . ohne Haus-Nr.	V 69	—	42S	Gr.	Haußstraße . . . . ohne Haus-Nr.	V 69	—	42S	Gr.
Härleinstraße . . . alle Rtn.	XI 216	48	166L	Brüh.	Hauptmarkt . . . . . u. 1—23	I 2	88	1S	3. Seb.
Hafenstraße . . . . u. 91—101	XI 213	21	163L	Steif.	" " " 25—29	I 3	41	2S	"
" " g. 12	XI 213	12	163L	Brüh.	" " " g. 2—14	I 6	67	13S	"
" " " 22—170	XI 213	145	163L	Steif.					

Straße und Hausnummer		Statistischer Bezirk	Stummbezirk zur Land- tag- u. Reichstagswahl	Einwohnerzahl 1925	Stadtbezirk	Steuergemeinde	Straße und Hausnummer		Statistischer Bezirk	Stummbezirk zur Land- tag- u. Reichstagswahl	Einwohnerzahl 1925	Stadtbezirk	Steuergemeinde
Hauptmarkt	g. 13—23	I	5	52	12S	3. Seb.	Herrnstraße	u. 3—13	II	15	61	34S	Wöhrd.
Sandstraße	alle Nr.	V	69	4	42S	Gr.	"	g. 2—10	II	15	7	34S	"
Hebelstraße	alle Nr.	V	69	—	42S	"	"	12—22	II	16	154	35S	"
Heden, hinter den	alle Nr.	XI	213	49	163L	Gr.	Hersbruder Straße	alle Nr.	IX	37	13	160L	Wöhrd.
Hedenhof	alle Nr.	XI	146	—	82L	Gr.	Herschelplatz	u. 1—3	VII	208	11	79L	Gr.
Hedenweg	alle Nr.	XI	146	24	82L	"	"	g. 4—24	VII	208	—	79L	"
Hedwigstraße	ohne Haus-Nr.	II	23	—	41S	Gr.	"	26—30	VII	208	—	79L	"
Heerwagenstraße	u. 1—7	II	26	124	47S	Renn.	Herschelstraße	u. 17	VII	209	51	80L	"
"	15—23	II	27	203	48S	"	"	23—27	VII	208	100	79L	"
"	27—33	II	24	212	43S	Schopp.	"	g. 18—26	VII	209	—	80L	Gr.
"	g. 14	II	26	41	47S	Renn.	Hertelstraße	u. 13	VIII	143	19	156L	Gr.
"	28	II	24	—	43S	Schopp.	"	g. 2—10	VIII	143	42	155L	"
"	34	II	25	35	44S	"	Hertelstraße	alle Nr.	VIII	120	19	132L	Gr.
Hefnersplatz	u. 1—9	VI	45	35	10L	3. Vor.	Hertwigstraße	alle Nr.	VIII	173	260	121L	Gr.
"	g. 2—12	VI	45	27	87S	"	Hertzgasse	u. 1—13	I	6	34	13S	3. Seb.
Hegestraße	alle Nr.	II	84	243	6L	Gr.	"	g. 2—14	I	6	5	14S	"
Heidelbergstraße	alle Nr.	VII	208	—	79L	Gr.	Herzogstraße	alle Nr.	VIII	121	353	133L	Gr.
Heideloffplatz	alle Nr.	VIII	140	135	152L	Gr.	Hessestraße	u. 3—9	VII	192	38	63L	Gr.
Heideloffstraße	alle Nr.	VIII	140	170	152L	Gr.	"	13—21	VII	193	102	64L	"
Heidesstraße	alle Nr.	XI	213	52	163L	Gr.	"	g. 4—28	VII	192	177	63L	"
Heimbürgstraße	alle Nr.	IX	36	85	159L	Wöhrd.	Heugäßchen	u. 3—5	I	8	12	21S	3. Seb.
Heimgartenweg	alle Nr.	VIII	132	184	144L	Gr.	"	7—9	I	6	21	15S	"
Heimstättenstraße	u. 3—55	V	88	—	71S	Gr.	"	g. 2—8	I	8	40	21S	"
"	g. 4—58	V	88	—	71S	"	"	12	I	8	8	20S	"
Heinrichstraße	u. 1—7	VII	198	158	69L	Gr.	"	14—16	I	8	22	19S	"
"	41—49	VII	204	85	75L	"	Henßstraße	ohne Haus-Nr.	VIII	143	—	156L	Gr.
"	61	VII	205	—	76L	Schwei.	Heubweg	g. 2—8	VII	49	34	36L	Gr.
"	g. 2—8	VII	198	198	69L	Gr.	Heufeststraße	u. 1—7	VII	164	109	100L	Gr.
Heidengäßchen	u. 3—5	VI	43	10	11L	3. Vor.	"	17—27	VII	163	299	99L	"
"	g. 4—8	VI	43	23	11L	"	"	31—45	VII	156	443	92L	"
"	12—14	VI	42	9	12L	"	"	g. 4—16	VII	164	152	100L	"
Helenenhof	alle Nr.	III	106	—	88S	Gr.	"	18—26	VII	163	209	99L	"
Helenenstraße	u. 11—21	III	106	—	88S	"	"	30—48	VII	155	256	91L	"
"	33—47	III	106	—	88S	"	Hildebrandstraße	ohne Haus-Nr.	VIII	120	—	132L	Gr.
"	g. 16—28	III	106	—	88S	"	Hillerstraße	u. 13—23	VII	54	237	41L	Gr.
"	34—48	III	106	133	88S	"	"	g. 4—8	VII	53	121	40L	"
Helmholtzstraße	u. 3—19	VII	152	233	88L	Gr.	"	12—14	VII	54	79	41L	"
"	g. 2—20	VII	152	298	88L	Gr.	Himpelshoffstraße	u. 1—5	VII	51	94	38L	Gr.
Helmstraße	u. 5—11	III	101	117	83S	Gr.	"	13—17	VII	49	96	36L	"
"	15—49	III	104	550	86S	"	"	23	VII	50	—	37L	"
"	51—57	III	103	92	85S	"	"	g. 4—22	VII	49	80	36L	"
"	g. 2—6	III	102	166	84S	"	"	28—30	VII	50	—	37L	"
"	10—12	III	101	78	83S	"	Hinterhof	alle Nr.	XI	213	118	163L	Gr.
"	14—50	III	105	514	87S	"	Hinterhoffstraße	alle Nr.	XI	213	85	163L	"
"	54	III	103	25	85S	"	Hirschelgasse	u. 1—5	I	12	49	30S	3. Seb.
Herbartstraße	alle Nr.	VIII	127	75	139L	Gr.	"	7—39	I	12	170	31S	"
Herbststraße	alle Nr.	XI	200	37	71L	Gr.	"	g. 4—36	I	12	287	29S	"
Herderstraße	alle Nr.	IV	68	13	90S	Schnei.	Hirschenbühl	alle Nr.	XI	146	241	82L	Gr.
Hermannstraße	u. 3	VII	196	16	67L	Gr.	Hirschvogelstraße	g. 4	II	15	—	34S	Gr.
"	45	VII	194	3	65L	Schwei.	Hirtengasse	alle Nr.	VII	193	269	64L	Gr.
"	g. 4—12	VII	196	70	67L	Gr.	"	u. 3—27	VII	49	845	36L	Gr.
"	22—26	VII	194	98	65L	"	Hochstraße	u. 31—41	VII	50	170	37L	"
"	44	VII	194	12	65L	Schwei.	"	g. 2—16	VII	49	168	36L	"
Heroldsberger Weg	u. 1—99	V	86	305	69S	Gr.	"	18—42	VII	50	223	37L	"
"	111—123	V	88	20	71S	"	Höfener Straße	alle Nr.	XI	201	654	72L	Gr.
"	g. 10—78	V	86	184	69S	"	Höfleß	alle Nr.	IV	218	196	96S	Gr.
"	96—122	V	88	29	71S	"	Höllwiesenstraße	alle Nr.	XI	216	36	166L	Gr.
Heroldstraße	u. 1—13	III	91	385	74S	Gr.	Hönigsplatz	u. 1—9	II	15	36	34S	Gr.
"	g. 2—18	III	90	507	73S	"	"	g. 8—14	II	15	44	34S	Gr.
Herrgottsgäßchen	ohne Haus-Nr.	II	16	—	35S	Gr.	Hörmannsgäßchen	alle Nr.	VI	43	18	9L	3. Vor.
Herrnhuttenstraße	u. 15—45	V	88	18	71S	Gr.	Hoffmannstraße	alle Nr.	X	145	100	81L	Gr.
"	g. 8—50	V	88	85	71S	"	Hofwiesenweg	alle Nr.	IV	217	25	95S	Gr.
Herrnscheldstraße	alle Nr.	IX	144	—	161L	Gr.	Höhe Marter	u. 5—29	VII	206	35	77L	Schwei.

Straße und Hausnummer		Statistischer Bezirk	Stimmbezirk zur Land- tag- u. Reichstagswahl	Einwohnerzahl 1925	Stadtbisshitt	Steuergemeinde	Straße und Hausnummer		Statistischer Bezirk	Stimmbezirk zur Land- tag- u. Reichstagswahl	Einwohnerzahl 1925	Stadtbisshitt	Steuergemeinde
Hohe Mauer	g. 6—8	VII	203	14	74L	Schwei.	Jagdstraße	alle Nr.	III	97	333	79S	Joh.
Hohenlohestraße	alle Nr.	II	25	33	44S	Grf.	Jahnstraße	u. 9—27	VII	166	140	106L	Esteinb.
Holbeinstraße	alle Nr.	VII	207	431	78L	Schwei.	Jakobstraße	g. 6—18	VII	167	128	107L	"
Holzgartenstraße	u. 1—23	VIII	127	265	139L	Gleib.	Jakobplatz	u. 1	VI	46	4	32L	J. Lor.
"	" 25—47	VIII	128	288	140L	"	"	" 3—21	VI	45	85	29L	"
"	g. 2—14	VIII	125	36	137L	"	"	" 2—8	VI	46	63	32L	"
"	" 28—40	VIII	126	298	138L	"	"	" 10—22	VI	41	65	30L	"
Holzheimer Straße	alle Nr.	XI	216	—	166L	Mühlh.	Jakobstraße	u. 1—15	VI	41	84	25L	"
Holzshuberstraße	alle Nr.	VII	199	705	70L	Grf.	"	" 17—29	VI	41	70	27L	"
Holzstraße	alle Nr.	VIII	122	169	134L	Gib.	"	" 31—53	VI	45	110	28L	"
Holzweg	ohne Haus-Nr.	IV	108	—	91S	Weg.	"	g. 2—28	VI	42	125	13L	"
Honigsstraße	alle Nr.	XI	214	43	164L	Gib.	"	" 30—52	VJ	45	141	29L	"
Hopfgartenweg	alle Nr.	XI	214	142	164L	"	Kammherstraße	alle Nr.	VII	64	462	55L	Grf.
Hopfenstraße	ohne Haus-Nr.	VIII	142	—	154L	Grf.	Kaststraße	alle Nr.	VII	207	206	78L	Schwei.
Hornederweg	u. 13—15	II	84	13	67S	Gr. B.	Jean-Paul-Platz	alle Nr.	VIII	182	—	130L	Gib.
"	g. 64	III	90a	—	73S	"	Jenaer Straße	alle Nr.	II	71	—	46S	Schopp.
Hovenstraße	alle Nr.	IX	35	4	158L	Mühlh.	Jennerstraße	ohne Haus-Nr.	X	145	—	81L	Gib.
Hubertusstraße	alle Nr.	V	69	—	42S	"	Jumhoffstraße	alle Nr.	VII	67	747	59L	Grf.
Hübnersplatz	alle Nr.	I	10	264	24S	J. Seb.	Jumelmannstraße	alle Nr.	VIII	121	116	133L	Gleib.
Hügelstraße	alle Nr.	XI	202	69	73L	Gr. Sch.	Industriestraße	alle Nr.	VII	209	14	80L	Gib.
Hugo-Wolf-Str.	ohne Haus-Nr.	V	69	—	42S	Grf.	Ingolstädter Straße	alle Nr.	X	183a	—	131L	"
Hulbstraße	u. 13—23	VIII	181	416	129L	Gib.	Ingoststraße	alle Nr.	VIII	182	—	130L	"
"	g. 16—26	VIII	180	288	128L	"	Jnnbrüder Str. ohne Haus-Nr.	X	183a	—	131L	"	
Humboldtplatz	u. 1—11	VIII	171	208	119L	"	Jnsel Schütt, hintere	alle Nr.	VI	10	349	19L	J. Seb.
Humboldtstraße	g. 4—8	VIII	172	77	120L	"	Jnsel Schütt, kleine	alle Nr.	VI	10	83	19L	"
"	u. 3—13	VII	158	204	94L	Steinb.	Jnsel Schütt, vord.	u. 1—7	VI	10	26	19L	"
"	" 21—25	VII	155	104	91L	"	"	" 2—2a	VI	6a	29	19L	"
"	" 31—45	VII	156	367	92L	"	"	" 4—14	VI	10	39	19L	"
"	" 49—59	VII	157	24	93L	"	Jöbster Straße	" alle Nr.	II	23	177	41S	Grf.
"	" 61—71	VIII	169	129	109L	"	Johannesgasse	u. 1—7	VI	39	6	16L	J. Lor.
"	" 75—87	VIII	168	206	108L	"	"	" 9—61	VI	39	249	22L	"
"	" 99—107	VIII	177	127	125L	Gib.	"	" 2—23	VI	39	118	16L	"
"	" 109—131	VIII	171	304	119L	"	Johannis-Mühlg.	u. 1—25	III	98	82	80S	Joh.
"	" 133—143	VIII	119	158	118L	"	"	g. 2—16	III	100	84	82S	"
"	g. 2—18	VII	155	281	91L	Steinb.	Johannisstraße	u. 1—21	III	98	137	80S	"
"	" 62	VII	156	—	92L	"	"	" 29	III	100	338	82S	"
"	" 64—74	VII	157	17	93L	"	"	" 31—33	III	100a	—	82S	"
"	" 82—108	VIII	176	554	124L	"	"	" 35—71	III	100	—	82S	"
"	" 110—122	VIII	175	172	123L	Gib.	"	" 75—79	III	105	81	87S	"
"	" 124—134	VIII	171	288	119L	"	"	" 83—91	III	105	146	87S	Weg.
"	" 136—138	VIII	172	59	120L	"	"	" 95	III	104	11	86S	"
"	" 140—148	VIII	118	271	117L	"	"	" 107—127	III	104	145	86S	Schnieg.
"	" 152—158	VIII	119	152	118L	"	"	" 129—175	III	106	348	88S	"
Hummelstein	alle Nr.	VII	178	20	126L	"	"	" 195	III	107	—	89S	"
Hummelsteiner Weg	u. 3—9	VII	141	64	153L	Galg.	"	" 2—24	III	98	106	80S	Joh.
"	" 15—41	VIII	116	375	115L	"	"	" 28—32a	III	100	150	82S	"
"	" 49—51	VIII	171	88	119L	Gib.	"	" 34—46	III	99	225	81S	"
"	" 55—69	VIII	172	294	120L	"	"	" 50—70	III	96	128	78S	"
"	" 71—103	VIII	173	109	121L	"	"	" 72—78	III	105	119	87S	"
"	g. 4—8	VIII	110	37	104L	Galg.	"	" 80—84	III	105	103	87S	Weg.
"	" 12—22	VIII	115	183	114L	"	"	" 88—100	III	104	88	86S	"
"	" 26—44	VIII	114	298	113L	"	"	" 104—124	III	103	254	85S	Schnieg.
"	" 46—50	VIII	114	128	113L	Gib.	"	" 128—188	III	107	423	89S	"
"	" 52—70	VIII	171	235	119L	"	Johann-Sperl-Str.	u. 9—23	IV	109	28	94S	Alm.
"	" 72—80	VIII	172	228	120L	"	"	" 53—59	IV	217	20	95S	"
"	" 84—100	VIII	173	226	121L	"	"	g. 98—100	IV	217	11	95S	Buch
Hundingsstraße	alle Nr.	XI	201	8	72L	Grf.	Josephsplatz	u. 1	VI	44	14	7L	J. Lor.
Hutergasse	u. 1—3	VI	44	19	2L	J. Lor.	"	" 3—7	VI	43	32	9L	"
"	g. 2	VI	44	12	7L	"	"	" 9—25	VI	45	46	8L	"
"	"	"	"	"	"	"	"	" 2—32	VI	44	145	7L	"
"	"	"	"	"	"	"	"	" 34	VI	45	13	8L	"
Jacobsstraße	alle Nr.	VII	206	182	77L	Schwei.	Jrrerstraße	alle Nr.	I	1339	5S	J. Seb.	"
Jägerstraße	alle Nr.	XI	212	199	162L	Mühlh.	Jrkainstraße	alle Nr.	IV	109	144	94S	Alm.

Straße und Hausnummer		Städtischer Besitz	Stimmrecht zur Land- tags- u. Reichstagswahl	Stimmrecht zur Gemeinderatswahl 1925	Stadtbesitz	Steuergemeinde	Straße und Hausnummer		Städtischer Besitz	Stimmrecht zur Land- tags- u. Reichstagswahl	Stimmrecht zur Gemeinderatswahl 1925	Stadtbesitz	Steuergemeinde
Hollenstraße ohne Haus-Nr.		VIII	178	—	126L	Gib.	Rathwanger Straße u. 25—45		VIII	178	33	126L	Gib.
Judenstraße u. 1—41		I	7	151	18S	3. Seb.	" " " 71—99c		VIII	181	185	129L	"
" g. 2—22		I	8	173	19S	"	" " " 101—127		X	183a	40	131L	"
" u. 26—38		I	9	85	23S	"	" " " 193—227		X	146	18	82L	"
Judenhof, oberer u. 1—13		I	8	133	20S	"	" g. 2		VIII	119	—	118L	"
" g. 2—12		I	8	29	19S	"	" " " 16—54		VIII	178	272	126L	"
Judenhof, unterer alle Nr.		I	8	109	20S	"	" " " 56—98		VIII	181	854	129L	"
Inlienstraße alle Nr.		III	104	217	86S	Weg.	" " " 100—150		VIII	147	7	83L	"
Jungermannstr. ohne Haus-Nr.		V	86	—	69S	Bieg.	" " " 160—256		X	146	462	82L	"
Judenellstraße u. 1—3		III	93	61	75S	RLB.	Raubachplatz u. 3—15		III	83	132	66S	Gärt. B.
" " 5—9		III	93	294	75S	Gärt. B.	Raubachstraße u. 19—45		III	83a	274	66S	"
" " 15—19a		III	93	92	75S	Thon	" g. 18—38		III	83a	214	66S	"
" g. 2		III	91	41	74S	RLB.	Reipferstraße g. 4—10		IX	144	—	161L	Wäg.
" " 8—14		III	91	164	74S	Gärt. B.	Reipferstraße alle Nr.		VIII	137	853	149L	Pet.
" " 18—28		III	91	232	74S	Thon	Reinstraße u. 1—19		VII	62	304	53L	Gest.
							" " 21—45		VII	65	494	56L	"
							" g. 2—32		VII	62	148	53L	Gest.
							" " 36—48		VII	63	251	54L	"
							Reißerplatz alle Nr.		II	14	213	33S	Gärt. B.
							Reißerstraße u. 1—11		II	14	7	33S	"
							" " 41—43		II	15	35	34S	"
							" g. 4—12		II	14	57	33S	"
							" " 40		II	15	11	34S	"
							Reißerstraße alle Nr.		III	99	—	81S	Job.
							Reißerstraße alle Nr.		IX	34a	109	157L	Wäg.
							Reißerbergstr., obere n. 11		VII	51	19	38L	Weg.
							Reißerbergstr., untere alle Nr.		VII	51	61	38L	"
							Reißerlingstraße u. 15—31		VII	51	368	38L	"
							" " 55		II	71	—	46S	Gest.
							" g. 4—60		II	71	5	46S	Gest.
							Reißerstraße alle Nr.		IX	37	38	160L	Wäg.
							Reißerstraße alle Nr.		IX	35	134	158L	"
							Reißerstraße u. 1—11a		VIII	136	163	148L	Pet.
							" " 13—27		VIII	135	118	147L	"
							" g. 14—36		VIII	135	270	147L	"
							Reißerweg u. 1—7a		III	97	147	79S	Job.
							" " 11—47		III	99	505	81S	"
							" " 53—57		III	95	100	77S	"
							" " 61—75		III	96	109	78S	"
							" g. 4—36		III	94	606	76S	"
							" " 38—56		III	95	71	77S	"
							" " 60—72		III	96	261	78S	"
							Reißerstraße u. 5—41		III	106	94	88S	Weg.
							Reißerstraße u. 47—55		III	107	224	89S	Gest.
							" " 87—87a		III	107	1	89S	Weg.
							" g. 6		III	102	—	84S	"
							" " 22		III	101	58	83S	"
							" " 26—44		III	104	70	86S	"
							" " 48—54		III	103	99	85S	Gest.
							" " 80—82		III	103	38	85S	Weg.
							Reißerstraße u. 1—5		VI	40	24	23L	3. Dor.
							" " 7—13		VI	40	46	24L	"
							" g. 2—10		VI	40	68	15L	"
							" " 18—32		VI	42	79	14L	"
							Reißerstraße alle Nr.		X	145	134	81L	Gib.
							Reißerstraße u. 11—23		VIII	178	—	126L	"
							" " 25—29		VIII	182	—	130L	"
							" g. 16—32		VIII	178	8	126L	"
							Reißerweg u. 3a		III	93	9	75S	Gärt. B.
							" " 19—27		III	93	176	75S	RLB.
							" " 31		III	91	19	74S	"
							" " 43—87		III	90a	376	73S	"

Straße und Hausnummer		Statistischer Bezirk	Stimmbezirk zur Land- tags- u. Reichstagswahl	Einwohnerzahl 1925	Stadtbezirk	Steuergemeinde	Straße und Hausnummer		Statistischer Bezirk	Stimmbezirk zur Land- tags- u. Reichstagswahl	Einwohnerzahl 1925	Stadtbezirk	Steuergemeinde
Meinreuther Weg	u. 131—149	IV	89	57	72S	St. B.	Kontumazgarten	alle Nr.	VII	48	95	35L	Meinre.
"	" g. 4—12	III	82	22	65S	Gärt. B.	Kopernikusplatz	u. 3—5	VIII	177	56	125L	St. B.
"	" " 22—70	III	90a	228	73S	St. B.	"	" 7—19	VIII	175	134	123L	"
"	" " 120—128	IV	85a	38	68S	"	"	" g. 4—14	VIII	176	190	124L	"
Meinweidenmühle	alle Nr.	VII	48	240	35L	Meinw.	Kopernikusstraße	u. 3—13	VIII	175	137	123L	"
Meißeßstraße	alle Nr.	V	69	48	42S	Grf.	"	" 19—29	VIII	171	167	119L	"
Meinenghoffstraße	g. 30—52	IV	85b	10	68S	"	"	" g. 4—18	VIII	175	30	123L	"
"	" 70	V	69	15	42S	"	"	" 20—30	VIII	172	136	120L	"
"	" 72	V	69	—	42S	"	Koppenhofer Str.	alle Nr.	XI	215	20	165L	Reich.
Knauerstraße	u. 3—9	VII	193	82	64L	Göft.	Korbmakershof	u. 1—5	I	11	30	28S	J. Seb.
"	" 11—27	VII	192	182	63L	"	"	" g. 2—4	I	11	18	28S	"
"	" g. 6—12	VII	193	66	64L	"	Kornmarkt	u. 1—3	VI	40	12	24L	J. Lor.
"	" 20—34	VII	192	252	63L	"	"	" 5—17	VI	41	62	25L	"
Kneißstraße	alle Nr.	IV	68	—	90S	Schnieg.	"	" g. 2—2a	VI	42	—	14L	"
Kneippstraße	ohne Haus-Nr.	V	69	—	42S	"	"	" 4—8	VI	42	4	13L	"
Knoblauchland, im	u. 15	IV	109	5	94S	Schniepf.	Kräbengäßchen	ohne Haus-Nr.	I	7	—	16S	J. Seb.
"	" g. 72	IV	109	12	94S	St. B.	Krämersgasse, obere	u. 3—7	I	4	26	9S	"
Knortstraße	g. 2—10	VII	45	61	29L	J. Lor.	"	" 9—11	I	4	7	8S	"
Kobergerplatz	alle Nr.	III	83	91	66S	Gärt. B.	"	" g. 2—18	I	4	165	9S	"
Kobergerstraße	u. 3—25	II	81	230	64S	"	"	" 20—24	I	4	81	8S	"
"	" 29—59	III	83	436	66S	"	Krämersgasse, untere	alle Nr.	I	4	168	9S	"
"	" 65—85	III	82	343	65S	"	Kraftshof	alle Nr.	IV	219	512	97S	Kraftsh.
"	" g. 2—8	II	81	12	64S	"	Kraftshofer Str.	alle Nr.	IV	217	90	95S	Buch
"	" 34—58	III	83	275	66S	"	Kranichstraße	ohne Haus-Nr.	IV	68	—	90S	Schnieg.
"	" 60—62	III	82	—	65S	"	Kraußstraße	u. 1—9	VII	210	123	102L	Steinb.
Kochstraße	u. 1—21	X	145	38	81L	St. B.	"	" g. 4—10	VII	211	53	103L	Göft.
Kohnstraße	u. 33—35	VIII	140	—	152L	St. B.	Krebsgasse	u. 1	VI	42	10	12L	J. Lor.
"	" 49—53	VIII	136	76	148L	"	"	" 3—9	VI	42	7	14L	"
"	" g. 6—34	VIII	140	103	152L	"	"	" g. 4	VI	42	—	13L	"
"	" 40—58	VIII	137	255	149L	"	Krelingstraße	u. 9—41	III	79	308	62S	Gärt. B.
Königstraße	u. 1—17	VI	39	50	17L	J. Lor.	"	" 43—53	III	83a	192	66S	"
"	" 21—53	VI	39	134	16L	"	"	" g. 6—30	II	78	54	61S	"
"	" 55—93	VI	39	380	22L	"	"	" 34—44	III	79	132	62S	"
"	" g. 2—10	VI	43	59	1L	"	"	" 50	III	83a	—	66S	"
"	" 12—20	VI	43	31	9L	"	Krelierstraße	alle Nr.	II	32	97	53S	Gärt. B.
"	" 26—26a	VI	43	9	11L	"	Kreisingartenstraße	ohne Haus-Nr.	VIII	143	—	156L	St. B.
"	" 28—58	VI	40	340	15L	"	Kreisingartenstraße	u. 1—5	III	93	50	75S	Gärt. B.
"	" 60—80	VI	40	299	23L	"	"	" 31—35	III	93	95	75S	Jog.
Königstorgaben	alle Nr.	VIII	142	60	154L	St. B.	"	" g. 2—6	III	93	64	75S	Gärt. B.
Königsturm	u. 1—9	VI	39	—	22L	J. Lor.	"	" 30a—30b	III	93	—	75S	Jog.
Königs- u. Frauentor	u. 3—7	VI	40	12	23L	"	Kreuzerstraße	u. 3—7	VII	198	13	69L	Steinb.
Swinger	u. 3—7	VI	40	—	23L	"	"	" 11—43	VII	197	457	68L	"
Königs- u. Frauentor	u. 3—7	VI	40	—	23L	"	"	" 45—51	VII	204	142	75L	"
Swinger	g. 2—8	VI	40	—	23L	"	"	" 61—71	VII	205	228	76L	Schwei.
Körnerstraße	u. 83—93	VIII	176	83	124L	St. B.	"	" g. 6—8	VII	198	11	69L	Steinb.
"	" 97	VIII	175	31	123L	"	"	" 18—48	VII	197	103	68L	"
"	" 115—139	VIII	172	204	120L	"	"	" 54—58	VII	204	161	75L	"
"	" 141—143	VIII	118	13	117L	"	"	" 70—72	VII	205	63	76L	Schwei.
"	" 151—153	VIII	119	60	118L	"	"	" 74—82	VII	203	173	74L	"
"	" g. 50—54	VII	154	107	90L	Steinb.	Kreuzgasse, mittlere	u. 1—11	VI	47	35	5L	J. Lor.
"	" 58—66	VII	153	119	89L	"	"	" 13—33	VI	47	153	4L	"
"	" 100—104	VII	175	48	123L	St. B.	"	" g. 2—28	VI	47	108	4L	"
"	" 108—140	VIII	173	604	121L	"	" obere	u. 1—37	VI	47	161	5L	"
"	" 144—158	VIII	119	133	118L	"	"	" g. 2—10	VI	47	50	5L	"
Kohlengasse	alle Nr.	VI	42	118	13L	J. Lor.	"	" 12—28	VI	47	97	4L	"
Kohlenhoffstraße	u. 1—79	VII	211	43	103L	Göft.	" untere	alle Nr.	VI	47	289	4L	"
"	" g. 4—46	VII	211	227	103L	"	Kreuzfeinstraße	alle Nr.	VII	207	375	78L	Schwei.
"	" 60—68	VII	191	62	62L	"	Kriegerlindenstraße	alle Nr.	IV	109	32	93S	Lobe
Kohlraugen, am	alle Nr.	XI	214	60	164L	St. B.	Kriemhildstraße	u. 1—11	VIII	125	233	137L	St. B.
Kolerstraße	u. 21—29	IX	144	—	161L	Weg.	"	" g. 2—24	VIII	123	459	135L	St. B.
"	" g. 4—22	IX	144	11	161L	"	Krottenbachstraße	alle Nr.	XI	216	239	166L	Weg.
Koloniestraße	alle Nr.	IX	212	58	162L	St. B.	Krugstraße	u. 9—49	III	101	543	83S	"
Konradstraße	alle Nr.	XI	57	343	44L	Göft.	"	" 53—89	III	106	—	88S	"

Straße und Hausnummer		Statistischer Bezirk	Stimmblatt zur Land- tag- u. Reichstagswahl	Einwohnerzahl 1925	Stadtkodex	Steuernormende	Straße und Hausnummer		Statistischer Bezirk	Stimmblatt zur Land- tag- u. Reichstagswahl	Einwohnerzahl 1925	Stadtkodex	Steuernormende
Krugstraße	g. 10—18	III	105	122	878	Weg.	Läufer Gasse, äußere	g. 2—18	I	11	135	288	3. Geb.
	22—32	III	104	69	868			20—40	I	11	207	278	"
Rühof	" alle Nr.	VI	41	33	25L	3. Lor.	Läufer Gasse, innere	" alle Nr.	I	7	366	188	"
Rühnertsgasse	" alle Nr.	VII	38	238	21L	"	Läufer Platz, äußerer	u. 1	I	12	7	298	"
Rühnhoferstraße	u. 1	II	20	17	398	Gärt. B.	" " "	g. 3—27	I	12	150	318	"
"	" 13—25	II	19	272	388	"	" " "	g. 2—32	I	11	195	278	"
"	" 27—35	II	28	155	498	"	Läufer Platz, innerer	u. 1—3	I	9	19	238	"
"	g. 14—26	II	19	261	388	"	" " "	g. 11—13	I	7	37	188	"
"	" 28—36	II	29	146	508	"	" " "	g. 2—16	I	11	81	288	"
Rürschnerhof	" 2—6	VI	38	28	20L	3. Lor.	Lauf-Schlagturn, am	" 2—6	I	9	15	238	"
Ruglerstraße	" 6	XI	200	7	73L	Gr. Sch.	Läufer Torgraben	g. 2—22	II	14	202	338	Gärt. B.
Rumigundenstraße	u. 9	VII	205	—	76L	Schmei.	Läufer Vormauer	u. 1—19	I	10	13	248	3. Geb.
"	g. 4—6	VII	205	89	76L	"	" " "	g. 8—32	I	11	73	278	"
Runostraße	" alle Nr.	VIII	182	216	130L	Gib.	" " "	g. 36—66	I	10	29	248	"
Rupfer Schmiedshof	" alle Nr.	I	11	76	278	3. Geb.	Läufer Torzwinger	" alle Nr.	I	11	—	278	"
Rupferstraße	u. 7—15	VIII	130	92	142L	Gleib.	Laurentiusstraße	" alle Nr.	XI	213	—	163L	Gib.
"	" 23—31	VIII	131	150	143L	"	Lechnerstraße	" alle Nr.	IX	36	18	159L	Wäg.
"	g. 4—26	VIII	130	26	142L	"	Lebergasse, hintere	u. 1—61	VI	44	267	7L	3. Lor.
"	" 28—36	VIII	131	85	143L	"	" " "	g. 2—24	VI	44	219	21L	"
Rurfürstenstraße	" alle Nr.	VII	151	157	87L	Steinb.	" " "	g. 26—44	VI	44	210	3L	"
Rurfstraße	" alle Nr.	VIII	135	54	147L	Bet.	Lebergasse, vordere	u. 1—27	VI	45	35	8L	"
Rurzer Steig	" alle Nr.	IV	85	—	688	Gr. B.	" " "	g. 2—32	VI	44	178	7L	"
							Reibnizstraße	" u. 5—11	VII	209	—	80L	Gib.
							" " "	g. 21—33	VII	208	406	79L	"
Rabentwiststraße	" alle Nr.	II	73	98	568	Gärt. B.	" " "	g. 2—34	VII	208	—	79L	"
Rängenstraße	" alle Nr.	II	71	26	468	Schopp.	Leipziger Platz	" alle Nr.	II	71	—	468	Schopp.
Ragerstraße, obere	u. 15—19	VII	209	—	80L	Gib.	Leipziger Straße	" alle Nr.	II	71	—	468	"
"	g. 18	VII	209	—	80L	"	Leitenweg	" alle Nr.	XI	213	63	163L	Gib.
"	" untere	VII	209	—	80L	"	Lenaustraße	" u. 3—7	VII	184	—	45L	Sünd.
Rammgasse	u. 1—15	I	1148	58	3	3. Geb.	" " "	g. 6—16	VII	184	77	45L	"
"	g. 2—22	I	1271	68	"	"	Lenbachstraße	" alle Nr.	II	32	246	538	Gärt. B.
Rampredtstraße	" alle Nr.	VIII	136	102	148L	Bet.	Leonerstraße	" alle Nr.	XI	216	152	166L	Wäg.
Randauerstraße, hint.	g. 4—16	I	12119	298	3	3. Geb.	Leonhardsgäßchen	" alle Nr.	I	6	13	158	3. Geb.
"	bord.	I	7	53	188	"	Leonhardsstraße	" u. 1—43	VII	191	457	62L	"
Randgrabenstraße	u. 3—19	VII	161	456	97L	Goff.	" " "	g. 2—28	VII	191	394	62L	"
"	" 25—31	VII	159	152	95L	"	" " "	g. 42—56	VII	193	262	64L	"
"	" 39—47	VII	159	128	95L	Steinb.	Leopoldstraße	" u. 3—31	VII	204	761	75L	Sünd.
"	" 61—85	VII	163	306	99L	"	" " "	g. 2—10	VII	195	237	66L	"
"	" 95—99	VII	167	71	107L	"	" " "	g. 14—30	VII	197	225	68L	"
"	" 105	VII	166	—	106L	"	Leopoldstraße	" u. 57—97	IV	108	13	918	Bef.
"	" 119—149	VIII	170	445	110L	"	Leopoldstraße	" g. 24—36	III	93	17	758	Gib.
"	g. 4—28	VII	160	507	96L	Goff.	" " "	g. 66—68	III	91	8	748	Bef.
"	" 30—34	VII	159	195	95L	"	" " "	g. 194—200	IV	108	9	918	"
"	" 42—54a	VII	158	186	94L	Steinb.	Leopoldstraße	" u. 35	IV	89	4	728	Thon
"	" 64—70	VII	155	172	91L	"	" " "	g. 55—57	IV	89	19	728	Bef.
"	" 78—100	VII	157	309	93L	"	" " "	g. 16—24	IV	89	6	728	Thon
"	" 116—132	VIII	169	155	109L	"	Leßingstraße	" g. 6	VII	210	—	4102L	Bef.
"	" 134—146	VIII	168	163	108L	"	Leysenstraße	" u. 13	XI	200	—	71L	Sünd.
Range Gasse	u. 1—49	II	12	292	308	3. Geb.	" " "	g. 137—187	XI	201	81	72L	Gib.
"	g. 2—16	I	12	75	308	"	" " "	g. 2—116	XI	200	66	71L	"
"	" 18—36	I	12	33	318	"	" " "	g. 144—154	XI	201	17	72L	"
Ranger Steig	" alle Nr.	IV	85a	43	688	Gr. B.	Lichtenhoffstraße	" u. 7—11	VIII	127	55	139L	Gleib.
Rangwasser (Übergangs-	"						" " "	g. 2—14	VIII	129	77	141L	"
heim)	" alle Nr.	X	183	—	131L	Gib.	Lichterziehershof	" alle Nr.	I	12	65	318	3. Geb.
Range Zeile	u. 3—13	III	100	61	828	Gib.	Liebigstraße	" u. 3	II	14	16	338	Gärt. B.
"	" 17—39	III	99	66	818	"	Lilienstraße	" u. 3—7	VII	196	94	67L	Sünd.
"	g. 2—16	III	98	57	808	"	" " "	g. 11—15	VII	194	175	65L	"
"	" 22—52	III	97	164	798	"	" " "	g. 2—18	VII	194	274	65L	"
Ranzingerhof	" alle Nr.	VI	42	70	14L	3. Lor.	Lindenaststraße	" u. 17—45	II	73	123	568	Gärt. B.
Raubstraße	" alle Nr.	IX	37	22	160L	Wäg.	" " "	g. 47—53	II	73	43	568	" B.
Raufamholzstraße	u. 1—145	IX	35	458	158L	"	" " "	g. 61—67	II	76	137	598	" B.
"	g. 2—80	IX	37	267	160L	"	" " "	g. 2—44	II	73	152	568	" B.
Läufer Gasse, äußere	u. 1—37	II	12	242	298	3. Geb.	" " "	g. 46—50	II	73	46	568	" B.

Straße und Hausnummer		Statistischer Bezirk	Stimmbezirk zur Landtags- u. Reichstagswahl	Einwohnerzahl 1925	Stadtbezirk	Steuergemeinde	Straße und Hausnummer		Statistischer Bezirk	Stimmbezirk zur Landtags- u. Reichstagswahl	Einwohnerzahl 1925	Stadtbezirk	Steuergemeinde
Lindenaßstraße	g. 56-64	II	76	133	59S	Gärt. B.	Ludwigshafener Str. g. 4-16	VII	208b	—	79L	Gib.	
Lindengasse	alle Nr.	III	100	343	82S	Joh.	Ludwigskanal, am u. 1-5	VII	196	6	67L	Goff.	
Lindenbain, im	alle Nr.	XI	212	—	162L	Röth.	" " " 23-55	VII	192	—	62L	"	
Lindnerstraße	u. 9	IX	36	6	159L	Wag.	" " " g. 4-30	VII	192	6	63L	"	
Lingstraße	ohne Haus-Nr.	VII	148	—	83L	Gib.	" " " 34-146	VII	188	21	57L	"	
"	u. 15	VII	148	40	84L	"	Ludwigstraße u. 1-27	VI	45	68	101L	J. Lor.	
Linnestraße	alle Nr.	VII	209	257	80L	"	" " " 29	VI	45	6	29L	"	
Littenhof	alle Nr.	I	2	27	4S	J. Seb.	" " " 31-81	VI	46	338	32L	"	
Listerstraße	ohne Haus-Nr.	X	145	—	81L	Gib.	" " " 2-34	VI	45	60	8L	"	
Lobingerstraße	u. 7-13	III	96	173	78S	Joh.	" " " 34a-76	VI	46	246	33L	"	
"	g. 8-16	III	95	194	77S	"	Lühnowstraße alle Nr.	II	25	10	44S	Schopp.	
Lodnerstraße	n. 3	VII	206	14	77L	Schwei.	Luisenstraße alle Nr.	VIII	131	121	143L	Gleib.	
Löbleinstraße	a. 12-24	VII	206	29	77L	"	Luitpoldbain ohne Haus-Nr.	VIII	120	—	132L	"	
"	u. 3-5	II	78	32	61S	Gärt. B.	Luitpoldstraße alle Nr.	VI	40	258	23L	J. Lor.	
"	11-31	II	80	574	63S	"	Lutherplatz u. 9-15a	VIII	178	80	126L	Gib.	
"	33-85	II	84	618	67S	Gr. B.	" g. 4-6	VIII	175	6	123L	"	
"	g. 10-34	II	76	185	59S	Gärt. B.	Lutzstraße alle Nr.	II	25	78	44S	Schopp.	
"	36-44	II	77	260	60S	"							
"	50-60	II	74	299	57S	"							
"	64-68	II	75	131	58S	Gärt. B.							
"	72-84a	II	84	149	67S	Gr. B.							
Lödelstraße	alle Nr.	VIII	178	256	126L	Gib.	Märzenweg ohne Haus-Nr.	V	87a	—	70S	Bieg.	
Löffelholzstraße	alle Nr.	VII	147	179	83L	"	Masseplatz alle Nr.	VIII	175	89	123L	Gib.	
Löhnerstraße	alle Nr.	II	22	186	40S	Schopp.	Massestraße ohne Haus-Nr.	VIII	175	—	123L	"	
Löwestraße	ohne Haus-Nr.	V	69	—	42S	Gr.	Matach alle Nr.	XI	213	162	163L	Gib.	
Löwenarinfraße	alle Nr.	VIII	120	3	132L	Gleib.	Matlachstraße u. 1-61	VII	206	275	77L	Schwei.	
Loher Hauptstraße	alle Nr.	IV	109	223	93S	Bohe	" " " 63-103	VII	206	160	77L	Gib.	
Lohestraße	n. 1-15	IV	89	16	72S	Gr. B.	" " " 109-141	VII	206	9	77L	Röth.	
"	121-135	IV	109	43	93S	Bohe	" g. 4-82	VII	206	157	77L	Schwei.	
"	g. 8	IV	89	15	72S	Gr. B.	" " " 96-144	VII	206	9	77L	Röth.	
"	118-134	IV	109	22	93S	Bohe	Maiengasse alle Nr.	VI	45	193	28L	J. Lor.	
Lohhoffstraße	alle Nr.	XI	215	71	165L	Reich.	Mainzer Platz u. 1-5	VII	208b	—	79L	Gib.	
Lorenzerplatz	u. 1-27	VI	39	84	17L	J. Lor.	" " " g. 2	VII	208b	—	79L	"	
"	fl. 4-16	VI	39	54	16L	"	" " " 6-12	VII	209	—	80L	"	
Lorenzerstraße	u. 1-15	VI	38	82	20L	"	Matzenstraße alle Nr.	XI	214	66	164L	Gib.	
"	17-33	VI	38	69	21L	"	Mangagasse n. 1-11	I	11	54	28S	J. Seb.	
"	g. 2-6	VI	39	22	16L	"	" g. 6-12	I	11	34	27S	J. Seb.	
"	8-32	VI	39	115	22L	"	Mannertstraße alle Nr.	VII	53	308	40L	Reinw.	
Lorhinastraße	alle Nr.	VII	55	12	42L	Gib.	Mannheimer Str. alle Nr.	VII	208a	—	79L	Gib.	
Lotharstraße	alle Nr.	XI	201	156	72L	"	Marienberastrasse alle Nr.	V	88	38	71S	Bieg.	
Lothringer Straße	u. 1-7	VIII	179	149	127L	Gib.	Marienplatz u. 1-11	VIII	142a	72	155L	Det.	
"	11	VIII	180	37	128L	"	" a. 2-8	VIII	142	67	154L	"	
"	37	VIII	181	—	129L	"	Marienstraße u. 1-11, a. 2-12	VIII	142	149	154L	"	
"	g. 4-18	VIII	180	274	128L	Gib.	" u. 13-27, a. 14-20	VIII	142a	179	155L	"	
"	24	VIII	181	—	129L	"	Mariensorgraben u. 1-17	VIII	142	117	154L	"	
Lothstraße	alle Nr.	VII	208	95	79L	"	" g. 8-12	VI	38	143	18L	J. Lor.	
Ludwig-Feuerbach-Straße	u. 3-7	II	33	61	54S	Gärt. B.	Mariensormauer u. 1-7	VI	38	17	18L	"	
"	9-19	II	33	121	54S	Reinw.	" u. 15, a. 20-28	VI	38	17	21L	"	
"	23-37	II	30	205	51S	"	Mariensorzwinger u. 1	VI	38	3	21L	"	
"	41-75	II	26	220	47S	"	Marlgrafensstraße u. 1-19	VII	151	402	87L	Steinb.	
"	85-89	II	24	104	43S	Schopp.	" " " 23-39	VII	150	212	86L	Gib.	
"	g. 2-18	II	33	178	54S	Gärt. B.	" " " 4-24	VII	151	405	87L	Steinb.	
"	20-28	II	33	102	54S	Reinw.	" " " 28-34	VII	150	131	86L	Gib.	
"	30-44	II	30	244	51S	"	Marlkomannenstr., o. Haus-Nr.	VIII	120	—	132L	Gleib. u.	
"	48-56	II	28	173	49S	"					Gib.		
"	58	II	28a	26	49S	"	Marktäderstraße a. 50	IV	108	36	91S	Schmieg.	
"	60-68	II	28	67	49S	"	unbebaut	IV	108	—	91S	Beg.	
"	72-76	II	29	112	50S	"	Marktstraße, hintere u. 7-85	VII	206	357	77L	Schwei.	
"	94	II	24	49	43S	Schopp.	" " " 40-68	VH	207	279	78L	"	
Ludwig-Krantz-Str.	n. 9-35	VIII	121	52	133L	Gleib.	" " " 74-90	VH	206	185	77L	"	
Ludwigskanal	alle Nr.	VIII	131	308	143L	"	Marktstraße, vordere u. 11-13	VII	206	85	77L	"	
Ludwigshafener Str.	u. 3-11	VII	208	—	79L	Gib.	Marlchnerstraße, ohne Haus-Nr.	V	69	—	42S	Gr.	
							Marthastraße u. 23-25	IX	34a	56	157L	Wag.	
							" g. 4-22	IX	36	312	159L	"	



— 205 —



Straße und Hausnummer		Statistischer Bezirk	Stimmbezirk für Land- tage u. Reichstagswahlen	Einwohnerzahl 1925	Stadtdistrikt	Steuerergemeinde	Straße und Hausnummer		Statistischer Bezirk	Stimmbezirk für Land- tage u. Reichstagswahlen	Einwohnerzahl 1925	Stadtdistrikt	Steuerergemeinde
<b>B</b>							Pfälzer Straße . .	u. 63—65	VII	154	68	90L	Steinb.
Bachelbelsstraße	alle Nr.	X	146	—	82L	Öst.	" " . .	g. 34—50	VII	151	—	87L	Öst.
Balmplatz	u. 11	III	99	—	81S	Joß.	" " . .	" 56—62	VII	151	158	87L	Steinb.
Baniersplatz	u. 3—37	I	5288	108	3. Geb.		Pfannenschmiedsg.	u. 1—19	VI	40	113	15L	3. Vor.
"	g. 2—30	I	7	94	17S		" " . .	g. 2—16	VI	42	58	12L	"
Banzerstraße	ohne Haus-Nr.	X	145	—	81L	Öst.	" " . .	" 18—24	VI	42	128	14L	"
Baradiesstraße	alle Nr.	VIII	111	465	105L	Steinb.	Pfarrgasse	alle Nr.	VI	39	71	17L	"
Barckstraße	u. 1—13	II	77	287	60S	Gärt. B.	Pfeifergasse . .	u. 3—17	VI	41	124	30L	"
"	21—31	II	74	175	57S	"	" " . .	g. 2a—4	VI	45	36	28L	"
"	35—37	II	75	—	58S	"	" " . .	" 6—14	VI	41	73	30L	"
"	39—41	II	75	91	58S	Gärt. B.	Pfingststraße . .	u. 1—51	VII	199	194	70L	Öst.
"	45	II	84	30	67S	Gr. B.	" " . .	" 155	XI	200	39	71L	Öst.
"	2—18	II	77	315	60S	Gärt. B.	Pflugstraße . .	g. 2—10	VIII	178	36	126L	Öst.
"	20—40	II	75	347	58S	"	Pfründnerstraße	u. 1—3	VIII	130	7	142L	Steib.
"	44—46	II	75	85	58S	"	" " . .	g. 17—23	VIII	131	117	143L	"
Paulstraße	alle Nr.	X	183	288	131L	Öst.	" " . .	g. 20—24	VIII	135	20	147L	"
Paulstraße	u. 3—27	VIII	118	493	117L	"	Philippstraße	alle Nr.	XI	201	30	72L	Öst.
"	g. 4—14	VIII	119	217	118L	"	Pillenreuther Str.	u. 1—29	VIII	115	423	114L	Galg.
Paulusstein, am	alle Nr.	V	87a	110	70S	3. Geg.	" " . .	" 33—41	VIII	114	213	113L	"
Pannmannstraße	alle Nr.	X	146	—	82L	Öst.	" " . .	" 43—45	VIII	177	80	125L	"
Paumgarnerstraße	u. 1—15	VII	61	103	52L	Öst.	" " . .	" 47—57	VIII	177	189	125L	Öst.
"	27—29	VII	61a	116	52L	"	" " . .	g. 4	VIII	111	32	105L	Galg.
"	g. 4—16	VII	58	92	49L	"	" " . .	" 8—38	VIII	113	438	112L	"
"	18—28	VII	59	249	50L	"	" " . .	" 40—44	VIII	177	143	125L	"
Benztstraße	alle Nr.	III	95	633	77S	Joß.	" " . .	" 46—52	VIII	177	103	125L	Öst.
Bestalozzistraße	u. 1—13	VII	54	154	41L	Öst.	Pilothstraße	u. 7—31	III	79	87	62S	Gärt. B.
"	21	VII	54	—	41L	Steinb.	" " . .	" 43—51	III	82	229	65S	"
Peter-Henlein-Str.	u. 1—25	VII	54	40	41L	Öst.	" " . .	g. 4—30	III	79	66	62S	"
"	27—35	VII	165	517	101L	Steinb.	" " . .	" 36—40	III	82	56	65S	"
"	37—45	VII	167	82	107L	"	" " . .	" 48—60	III	83	38	66S	"
"	45a—57	VIII	112	154	111L	"	" " . .	" 70—82	III	90	—	73S	Öst.
"	63	VIII	112	20	111L	Galg.	Birkheimershof . .	alle Nr.	I	1	29	6S	3. Geb.
"	69—77	VIII	113	174	112L	"	Birkheimerstr., mittl.	u. 21—43	III	79	183	62S	Gärt. B.
"	81—89	VIII	115	138	114L	"	" " . .	" 47—67	II	78	139	61S	"
"	105—121	VIII	116	162	115L	"	" " . .	g. 12—22	III	79	13	62S	"
"	g. 2—18	VII	164	173	100L	Steinb.	" " . .	" 24—48	II	78	178	61S	"
"	22—32	VII	167	197	107L	"	Birkheimerstr., obere	u. 3—23	II	73	98	56S	"
"	36—46	VII	166	139	106L	"	" " . .	" 25—35	II	73	89	56S	Gärt. B.
"	46a—58	VIII	112	155	111L	"	" " . .	" 39—61	II	72	209	55S	"
"	66—74	VIII	113	175	112L	Galg.	" " . .	g. 2—18	II	73	199	56S	Gärt. B.
"	78—90	VIII	115	229	114L	"	" " . .	" 20—28	II	73	45	56S	Gärt. B.
"	92—94	VIII	114	89	113L	"	" " . .	" 34—60	II	72	131	55S	"
"	102—124	VIII	116	148	115L	"	Birkheimerstr., untere	alle Nr.	III	79	160	62S	Gärt. B.
Peterstraße	u. 1—15	VIII	134	270	146L	Pet.	Blärer, am . .	u. 1	VII	67	3	59L	Öst.
"	19—37	VIII	134	97	146L	Steib.	" " . .	" 3—5	VII	48	49	34L	"
"	41—71	VIII	130	267	142L	"	" " . .	g. 2—8	VII	48	82	34L	"
"	g. 2—12	VIII	134	23	146L	Pet.	Blatenstraße . .	u. 9—19	VII	148	338	84L	Öst.
"	18—32	VIII	135	63	147L	Steib.	" " . .	" 47—65	VII	147	—	83L	"
"	36—66	VIII	131	355	143L	"	" " . .	g. 12—20	VII	148	309	84L	"
Peter-Bischer-Str.	u. 1—7	VI	38	34	18L	3. Vor.	" " . .	" 56	VII	147	40	83L	"
"	9—41	VI	38	172	20L	"	Blatnersberg . .	alle Nr.	V	69	10	42S	Öst.
"	g. 2—6	VI	38	34	18L	"	Blatnersgasse . .	alle Nr.	I	6	29	15S	3. Geb.
"	8	VI	39	52	17L	"	Blatnershof . .	alle Nr.	I	5	49	11S	"
Pettenkoferstr.	ohne Haus-Nr.	X	145	—	81L	Öst.	Blauerer Straße	ohne Haus-Nr.	II	71	—	46S	Schopp.
Pegolstraße	u. 1—11	VII	191	95	62L	Öst.	Bleidenmurrffstraße	alle Nr.	I	90	—	73S	Öst.
"	g. 4—16	VII	193	132	64L	"	Blödenhoffstraße	alle Nr.	I	6	156	13S	3. Geb.
Peuntgasse . .	alle Nr.	VI	39	71	22L	3. Vor.	Poppenreuther Str.	u. 3—9	III	105	165	87S	Joß.
Peyerstraße . .	u. 29—31	VII	53	98	40L	Steinb.	" " . .	" 11	III	105	27	87S	Steib.
"	39—45	VII	54	—	41L	Öst.	" " . .	" 17—51	III	103	255	85S	"
"	g. 28—34	VII	54	131	41L	Steinb.	" " . .	" 55—65	III	107	5	89S	"
Pfälzer Straße . .	u. 3	VII	154	—	90L	Öst.	" " . .	" 4—12	III	96	157	78S	Joß.
							" " . .	" 14—26	III	95	333	77S	"
							" " . .	" 28	III	95	20	77S	Steib.

Straße und Hausnummer	Statistischer Bezirk				Statistischer Bezirk	Statistischer Bezirk			
	Stammbezirk zur Land- tags- u. Reichstagswahl	Einwohnerzahl 1925	Stadtteil	Steuergemeinde		Stammbezirk zur Land- tags- u. Reichstagswahl	Einwohnerzahl 1925	Stadtteil	Steuergemeinde
Boppenreuther Str. g. 56	III 93	3	75S	Weg.	Redtenbacherstraße g. 20	VII 185	-	46L	Weg.
Bosigäcker ohne Haus-Nr.	VI 43	-	9L	3. For.	Redwitzstraße alle Nr.	VII 154	19	90L	Weg.
Brätoriusstraße u. 1-11	VII 186	88	47L	Weg.	Regenbogenstraße u. 1-69	X 146	-	82L	"
" 13-23	VII 187	85	48L	"	" 73-187	X 148a	-	82L	"
Brandstraße g. 4-26	XI 200	119	71L	Weg.	" g. 4-60	X 148a	-	82L	"
" alle Nr.	VII 48	274	35L	Weg.	" 62-196	X 146	-	82L	"
Braunstraße alle Nr.	II 70	196	45S	Weg.	Regensburger Str. u. 23-25	VIII 136	12	148L	Weg.
Brechtelsgasse u. 1-11	I 8	93	19S	3. Seb.	" u. 31-49	VIII 134	257	146L	"
" g. 4-10	I 8	69	20S	"	" 51-75	VIII 135	273	147L	"
" 12-22	I 8	93	19S	"	" 81	VIII 131	-	143L	Weg.
Preislerstraße u. 3-9a	VII 61	62	52L	Weg.	" 215-249	VIII 132	26	144L	"
" 21-29	VII 61a	260	52L	"	" g. 2-32	VIII 136	424	148L	Weg.
" g. 2-16	VII 61	110	52L	"	" 34-62	VIII 133	215	147L	"
" 20-32	VII 61a	190	52L	"	" 124-318	VII 121	454	133L	Weg.
Prinzengentener u. 3-25	II 14	192	33S	Weg.	Regerstraße ohne Haus-Nr.	VII 55	-	42L	Weg.
" 41-47	II 15	12	34S	Weg.	Reihof alle Nr.	IX 37	14	160L	Weg.
Bruchstraße alle Nr.	IX 37	4	160L	Weg.	Reichelsdorfer Hauptstr. alle Nr.	XI 215	243	165L	Weg.
Bulvermagazin, alt. o. Haus-Nr.	IX 34	-	157L	"	Reichelsdorfer Schulg. alle Nr.	XI 215	35	165L	"
Bulversee, am alle Nr.	VIII 143	-	156L	"	Reichelsdorfer Straße alle Nr.	X 145	102	81L	Weg.
Bulverweg alle Nr.	VIII 143	23	156L	Weg.	Reichenbachstraße alle Nr.	X 145	266	81L	"
					Reichstraße alle Nr.	III 82	876	65S	Weg.
					Reindelfstraße alle Nr.	VIII 142a	181	155L	Weg.
Quersstraße u. 1-3	II 16	99	35S	Weg.	Reisstraße alle Nr.	X 183	-	131L	Weg.
" 5-15	II 16	91	35S	Weg.	Reitaderstraße alle Nr.	VII 188	279	57L	Weg.
" 4-12	II 17	121	36S	"	Reisenbahnstraße alle Nr.	XI 215	29	165L	Weg.
					Reinweg u. 1-27	II 31	168	54S	Weg.
					" 31-63	II 31	204	52S	"
Rachstraße alle Nr.	VII 56	561	43L	Weg.	" g. 12-30	II 33	118	54S	"
Radbrunnengasse alle Nr.	I 1	179	6S	3. Seb.	" 34-72	II 31	376	52S	"
Rahm u. 1-49	II 16	369	35S	Weg.	Reitersbrunnenstr. u. 43	VII 51	11	38L	Weg.
" 51-65	II 17	94	36S	"	" 85-91	VII 53	35	40L	"
" g. 2-32	II 16	193	35S	"	" 93	VII 53	54	40L	Weg.
Rahmzwinger u. 21	II 16	17	35S	Weg.	" g. 2-56	VII 50	138	37L	Weg.
Rampen, an den n. 1-23	VII 162	444	98L	Weg.	Reuterstraße alle Nr.	II 78	139	61S	Weg.
" 29-43	VII 161	529	97L	Weg.	Richard-Wagner-Str. alle Nr.	II 72	446	55S	Weg.
" 45-49	VII 211	-	103L	"	Richtofenstraße alle Nr.	VIII 121	31	133L	Weg.
" g. 2	VII 162	-	98L	"	Riehstraße alle Nr.	II 22	445	40S	Weg.
" 40-48	VII 211	11	103L	"	Riemen Schneiderstr. alle Nr.	III 90	-	73S	Weg.
Rangierbahnhof (Einfahrtsbahn- hof) alle Nr.	X 183	60	131L	Weg.	Rieppelstraße alle Nr.	X 183a	-	131L	Weg.
Rangierbahnhof (Ausfahrtsbahn- hof) alle Nr.	X 183b	214	131L	"	Riesenpforten alle Nr.	III 100	55	82S	Weg.
Rantestrasse u. 9-13	VII 129	59	141L	Weg.	Rietterstraße u. 3-55	III 94	391	76S	"
" 19-69	VIII 120	48	132L	"	" 77-93	III 95	106	77S	"
" 77	VIII 120	3	132L	Weg.	" g. 2-54	III 93	160	75S	"
" g. 20	VIII 129	23	141L	Weg.	Riettschstraße u. 1	VII 67	59	59L	Weg.
" 26-70	VIII 120	189	132L	"	Rittergäßchen ohne Haus-Nr.	I 8	-	21S	3. Seb.
" 74	VIII 120	15	132L	Weg.	Ritterplatz alle Nr.	VIII 139	53	151L	Weg.
Rathausgäßchen o. Haus-Nr.	I 5	-	12S	3. Seb.	Ritterhof alle Nr.	VII 39	53	22L	3. For.
Rathausgasse alle Nr.	I 5	67	12S	"	Rittersteig alle Nr.	IV 217	32	95S	Weg.
Rathausplatz u. 1-3	I 3	-	2S	"	Rochuskirchhof, beim alle Nr.	VII 67	167	59L	Weg.
" 5-11	I 4	23	9S	"	Röckstraße alle Nr.	X 183	59	131L	Weg.
" g. 2	I 5	15	12S	"	Röhlstraße alle Nr.	X 145	11	81L	"
" 4	I 4	-	9S	"	Röhlstraße alle Nr.	X 145	11	81L	"
Rathenauplatz u. 1	I 11	11	27S	"	Röthenbacher Hauptstr. alle Nr.	XI 212	340	162L	Weg.
" 1a	II 11	-	32S	"	Röthgasse alle Nr.	IV 217	63	95S	Weg.
" 3-7	I 11	2	27S	"	Rohlederstraße u. 1-17	III 96	184	78S	Weg.
" 19-21	II 32	14	58S	Weg.	" 19-21	III 95	63	77S	"
" g. 2-20	II 13	139	32S	"	" g. 2-30	III 99	291	81S	"
" 24-26	II 32	30	58S	"	Rohrmannstraße alle Nr.	VII 66	398	58L	Weg.
Raupenschlag alle Nr.	X 146	59	82L	Weg.	Rohrmattenstraße alle Nr.	IX 144	56	161L	Weg.
Rednitzstraße alle Nr.	XI 212	286	162L	Weg.	Rohrweg alle Nr.	XI 214	7	164L	Weg.
Rednitztal, zum alle Nr.	XI 215	11	165L	Weg.	Röllnerstraße u. 5-33	II 78	225	61S	Weg.
					" 35-63	II 81	282	64S	"
					" g. 24-36	II 78	172	61S	"
					" 38-82	II 81	239	64S	"

Strasse und Hausnummer	Statistischer Bezirk	Stimmbezirk zur Land- tagung u. Reichstagswahl	Einwohnerzahl 1925	Stadtviertel	Steuergemeinde	Strasse und Hausnummer	Statistischer Bezirk	Stimmbezirk zur Land- tagung u. Reichstagswahl	Einwohnerzahl 1925	Stadtviertel	Steuergemeinde
Rollnerstrasse, ausg. u. 3-5	II	84	30	67S	Gr.B.	Sandstrasse . . . u. 1-11	VII	210	117	102L	Gr.B.
" " " 13	II	84	—	67S	Gr.B.	" " " 13-31	VII	210	107	102L	Zaf.
" " " 15	II	84	—	67S	Gr.B.	" " " 37-45	VIII	110	79	104L	"
" " " 19-55	II	84	18	67S	"	" " " g. 2-14	VII	211	86	103L	Gr.B.
" " " g. 6-40	II	84	64	67S	"	" " " 16-30	VII	210	103	102L	Steinb.
Roonstrasse . . . u. 1-17	VII	50	189	37L	Steinb.	" " " 32	VII	210	—	102L	Zaf.
Rorigerstrasse . . . alle Nr.	III	97	285	79S	Gr.B.	" " " 36-40	VII	210	16	102L	Steinb.
Rosenaufstrasse . . . alle Nr.	VII	48	196	34L	Steinb.	" " " 42	VIII	110	—	104L	"
Rosengasse . . . u. 1-25	VI	38	199	21L	Gr.B.	Schäferstrasse . . . alle Nr.	IV	85	47	68S	Gr.B.
" " " g. 2-26	VI	38	84	20L	Gr.B.	Schäufeleiustrasse . . . alle Nr.	III	90	—	73S	Gr.B.
Rosenhoffstrasse . . . alle Nr.	VIII	121	167	133L	Gr.B.	Schaffhofstrasse . . . alle Nr.	V	69	185	42S	Gr.B.
Rosenplätzstrasse . . . alle Nr.	VII	199	255	70L	Gr.B.	Schafhauserstrasse . . . alle Nr.	XI	215	243	165L	Steinb.
Rosental . . . u. 1-35	I	10	258	26S	Gr.B.	Schanzackerstrasse . . . u. 1-51	VII	211	278	103L	Gr.B.
" " " g. 2-36	I	9	192	25S	"	" " " g. 6-10	VII	211	3	103L	"
Rothburger Str. u. 1-35	VII	189	365	60L	Gr.B.	" " " 22-34	VII	190	126	61L	"
" " " 37-39a	VII	193	104	64L	"	" " " 38-52	VII	191	107	62L	"
" " " 45-67	VII	192	293	63L	"	Schanzenstrasse . . . u. 21-23	VIII	134	82	146L	Gr.B.
" " " 119	VII	196	28	67L	"	" " " 39	VIII	135	—	147L	Gr.B.
" " " 147-181	VII	198	438	69L	Steinb.	" " " g. 16-18	VIII	133	71	145L	Gr.B.
" " " 263-265	VII	205	91	76L	"	" " " 22-28	VIII	134	189	146L	"
" " " 483-495	XI	202	28	73L	Gr.B.	" " " 34-38	VIII	135	42	147L	"
" " " g. 6-32	VII	67	412	59L	Gr.B.	Scharnhorststrasse . . . alle Nr.	II	25	—	44S	Gr.B.
" " " 40-70	VII	188	249	57L	"	Scharrerstrasse . . . alle Nr.	VIII	131	22	143L	Gr.B.
" " " 106-126	VII	199	115	70L	"	Scheffelstrasse . . . u. 1-19	VII	186	147	47L	Gr.B.
" " " 128-174	VII	198	541	69L	Steinb.	Schellingstrasse ohne Haus-Nr.	VIII	127	—	139L	Gr.B.
" " " 380	XI	200	11	71L	Gr.B.	Schenklendorffstr. o. Haus-Nr.	II	25	—	44S	Gr.B.
" " " 476-620	XI	202	66	73L	"	Scheurstrasse . . . u. 1-17	VIII	137	128	149L	Gr.B.
Rother Strasse . . . u. 15	XI	213	—	163L	Gr.B.	" " " 19-35	VIII	139	156	151L	"
Rotfahndersgasse . . . u. 1-15	I	8	107	20S	Gr.B.	" " " g. 2-30	VIII	140	209	152L	"
" " " 17-19	I	8	48	19S	"	Schidenhof . . . g. 2-12	I	11	55	27S	Gr.B.
" " " g. 2-22	I	9	127	23S	"	Schieferstrasse . . . alle Nr.	VIII	131	191	143L	Gr.B.
Rudolphstrasse . . . u. 7-23	II	13	147	32S	Gr.B.	Schieräckerstrasse . . . alle Nr.	XI	201	4	72L	Gr.B.
" " " 29	II	32	19	53S	"	Schießhaus i. Gefechtschützplatz					
" " " g. 6-20	II	13	131	32S	"	Schildgasse . . . u. 1-35	I	5	189	10S	Gr.B.
Rudolfstädter Strasse . . . alle Nr.	II	71	—	46S	Gr.B.	" " " 37-49	I	7	85	17S	"
Rübenstrasse . . . u. 1-17	X	183	221	131L	Gr.B.	" " " g. 2-28	I	5	187	11S	"
Rüdertstrasse . . . u. 9	III	94	—	76S	Gr.B.	" " " 30-38	I	7	37	17S	"
" " " 13-19	III	93	77	75S	"	Schiffstrasse . . . alle Nr.	IX	35	54	158L	Gr.B.
" " " g. 4-6	III	94	53	76S	"	Schillerplatz . . . u. 1-3	II	80	53	63S	Gr.B.
" " " 12-16	III	93	56	75S	"	Schillerstrasse . . . u. 2-6	II	84	109	67S	"
" " " 40-42	III	91	103	74S	Gr.B.	" " " u. 1-7	II	81	54	64S	"
Rümleinshof . . . alle Nr.	I	2	43	1S	Gr.B.	" " " 11-23	II	80	306	63S	"
Rundfunkstrasse . . . g. 24	XI	202	—	73L	Gr.B.	" " " g. 4-12	II	81	189	64S	"
Ruprechtstrasse . . . alle Nr.	XI	57	39	44L	Gr.B.	" " " 14	II	84	13	67S	Gr.B.
						Schillingstrasse . . . alle Nr.	VIII	181	122	129L	Gr.B.
						Schillstrasse . . . g. 4-14	II	25	—	44S	Gr.B.
Saalfelder Strasse o. Haus-Nr.	II	71	—	46S	Gr.B.	Schlachthofstrasse . . . g. 20-34	VII	192	—	63L	Gr.B.
Sachsenstrasse . . . alle Nr.	X	183a	158	131L	Gr.B.	Schlegelstrasse . . . alle Nr.	V	69	59	42S	Gr.B.
Saldorferstrasse . . . u. 1-9	VII	51	122	38L	Gr.B.	Schleibengasse . . . alle Nr.	VI	46	150	33L	Gr.B.
" " " 2-10	VII	52	100	39L	"	Schleidenstrasse . . . u. 1-11	VII	155	335	91L	Steinb.
Samuel-Heinrich-Str. alle Nr.	VII	54	100	41L	Steinb.	" " " g. 4-10	VII	155	31	91L	"
Sand, am . . . g. 2	I	9	30	22S	Gr.B.	" " " 12	VII	156	52	92L	"
" " " 4-12	I	9	98	23S	"	Schleiermacherstrasse . . . alle Nr.	II	25	67	44S	Gr.B.
" " " 14-16	I	10	26	24S	"	Schleifweg . . . alle Nr.	II	84	292	67S	Gr.B.
Sandbergstrasse . . . u. 3	III	101	13	83S	Gr.B.	Schlesier Strasse ohne Haus-Nr.	VII	148	—	84L	Steinb.
" " " 9-29	III	105	73	87S	"	Schleswiger Strasse u. 29-45	VII	150	—	86L	n. Gr.B.
" " " g. 24	III	105	—	87S	Gr.B.	" " " 115-125	IV	89	7	72S	Gr.B.
Sandgrube . . . alle Nr.	V	86	109	69S	Gr.B.	" " " g. 32	IV	89	—	72S	Gr.B.
Sandortstrasse . . . u. 25-55	III	96	208	78S	Gr.B.	Schöpfleinsgasse . . . alle Nr.	XI	215	51	165L	Steinb.
" " " g. 14-42	III	99	76	81S	"	Schloßackerstrasse . . . u. 3-17	VII	165	80	101L	Steinb.
" " " 46-52	III	95	140	77S	"	" " " 39	VII	167	261	107L	"
Sandreuthstrasse . . . alle Nr.	VII	209	566	80L	Gr.B.						

Straße und Hausnummer	Statistischer Bezirk				Statistischer Bezirk	Statistischer Bezirk			
	Stammbezirk zur Land- tong. u. Reichsgr. 1925	Einwohnerzahl 1925	Einwohnerzahl	Steuergemeinde		Stammbezirk zur Land- tong. u. Reichsgr. 1925	Einwohnerzahl 1925	Einwohnerzahl	Steuergemeinde
Schloßackerstraße . u. 45—47	VII 166	37	106L	Stenb.	Schreberstraße . . . alle Nr.	V 86	—	69S	Zieg.
" . g. 2—28	VII 165	260	101L	"	Schreyerstraße . . . u. 3—23	VII 193	268	64L	Obf.
" . " 30—38	VII 167	47	107L	"	" . g. 2—18	VII 192	75	63L	Gr.
Schloßstraße . . . u. 1—9	VIII 135	120	147L	Pet.	Schuberstraße . . . alle Nr.	V 69	28	42S	Gr.
" . . . " 13	VIII 135	—	147L	Gr.	Schudertplatz . . . alle Nr.	VIII 175	31	123L	Gr.
" . . . " 21—45	VIII 131	284	143L	"	Schudertstraße . . . u. 3—7	VII 154	122	90L	Stenb.
" . . . " 49—61	VIII 130	105	142L	"	" . . . " 11—21	VII 153	195	89L	"
" . . . g. 2	VIII 131	27	134L	Pet.	" . . . g. 2—12	VII 152	143	88L	"
" . . . " 16—50a	VIII 131	382	143L	Gr.	" . . . " 14—22	VII 152	120	88L	Gr.
" . . . " 54—58	VIII 132	104	144L	"	Schürstabstraße . . . u. 3—5	XI 216	—	166L	Gr.
" . . . " 62—64	VIII 130	15	142L	"	Schugensstraße . . . alle Nr.	VIII 122	177	134L	Gr.
Schloßjägergasse . u. 1—17	VI 46	111	33L	Gr.	Schulgäßchen . . . alle Nr.	I 3	30	28	Gr.
" . g. 2—40	VI 47	358	6L	Gr.	Schultheiß-Allee . . . u. 25	VIII 120	—	132L	Gr.
Schlüsselfelderstraße u. 3—35	II 81	81	64S	Gr.	Schumannstraße . . . alle Nr.	VII 55	737	42L	Gr.
" . g. 2—22	II 80	271	63S	"	Schupfleiteweg . . . u. 35—43	XI 214	—	164L	Gr.
Schlüsselstraße . . . alle Nr.	VI 45	33	8L	Gr.	" . . . g. 26	XI 214	7	164L	Gr.
Schmalldener Str. alle Nr.	II 71	—	46S	Schopp.	" . . . " 28—42	XI 214	23	164L	Gr.
Schmalzgäßchen ohne Haus-Nr.	I 3	—	2S	Gr.	Schusterstraße . . . alle Nr.	I 3	115	2S	Gr.
Schmausenbuck . . . alle Nr.	IX 37	70	160L	Mg.	Schwabacher Straße u. 1—21	VII 196	77	67L	Gr.
Schmausenbuckstraße u. 1—87	IX 37	86	160L	"	" . . . " 33—63	VII 196	254	67L	Gr.
" . g. 2—68	IX 37	86	160L	"	" . . . " 65—73a	VII 194	118	65L	"
" . . . " 68a, 68b	IX 144	—	161L	"	" . . . " 75—115	VII 194	258	65L	Gr.
" . . . " 70—82	IX 37	22	160L	"	" . . . g. 42—76	VII 195	293	66L	Gr.
Schmausengartenstr. u. 1—25	II 76	428	59S	Gr.	" . . . " 78—86	VII 204	153	75L	Gr.
" . g. 4—6	II 76	36	59S	"	" . . . " 90—110	VII 205	204	76L	Gr.
" . . . " 10—30	II 77	238	60S	"	Schwabenstraße . . . u. 45—55	VII 151	225	87L	Gr.
Schmausengasse . . . alle Nr.	I 9	355	25S	Gr.	" . . . g. 54—68	VII 150	306	86L	Gr.
Schmiedgasse, obere u. 1—9	I 4	68	9S	"	Schwabhardstraße u. 3—29	VIII 135	170	147L	Pet.
" . . . " 13—39	I 4	24	8S	"	" . . . " 35	VIII 127	20	139L	"
" . . . g. 2—66	I 4	388	8S	"	" . . . g. 40a	VIII 127	—	139L	"
" . . . untere u. 3—7	I 4	33	8S	"	" . . . " 44—46	VIII 127	58	139L	Gr.
" . . . g. 2—14	I 4	88	9S	"	Schloßstraße . . . u. 3—17	VII 155	135	91L	Gr.
Schneppenreuther Hauptstraße . . . alle Nr.	IV 109	208	92S	Schneppf.	" . . . g. 20	VII 156	41	92L	"
Schneppenreuther Weg . . . . . u. 15	IV 89	10	72S	Thon	Schwarzadlergasse . . . alle Nr.	VI 45	—	10L	Gr.
" . . . g. 34	IV 89	6	72S	Schneppf.	Schwarzlach, an der u. 3—5	X 146	53	82L	Gr.
Schneeglöcher Straße u. 1—19	III 103	120	85S	Schneppf.	" . . . g. 4—6	X 146	36	82L	"
" . . . " 27—155	III 107	228	89S	"	Schwarzstraße . . . alle Nr.	X 145	—	81L	"
" . . . " 185—333	IV 68	464	90S	"	Schmedenbrunnen, am . . . ohne Haus-Nr.	V 87a	—	70S	Zieg.
" . . . g. 2—28	III 103	333	85S	Weg.	Schweiggerstraße . . . u. 3—31	VIII 138	516	150L	Pet.
" . . . " 32—168	III 107	703	89S	"	" . . . g. 2—34	VIII 124	573	136L	"
" . . . " 176—180	IV 108	5	91S	"	Schweinmayer Hauptstr. u. 3—31	VII 207	309	78L	Gr.
" . . . " 186—336	IV 68	689	90S	Schneppf.	" . . . " 33—127	VII 206	586	77L	"
Schnorrstraße . . . alle Nr.	XI 183	473	131L	Gr.	" . . . " 129—155	VII 203	146	74L	"
Schönwaldstraße . . . alle Nr.	XI 214	—	164L	Gr.	" . . . g. 10—150	VII 203	614	74L	"
Schonerstraße . . . u. 3—11	VII 166	66	106L	Stenb.	Schweinmayer Straße u. 1—43	VII 195	474	66L	Gr.
" . . . g. 2—16	VII 167	217	107L	"	" . . . " 49—53	VII 204	51	75L	"
Schongauer Str. ohne Haus-Nr.	III 90	—	73S	Thon u. Gr.	" . . . " 57—73	VII 205	217	76L	Gr.
" . . . " 20—44	II 73	259	56S	Gr.	" . . . g. 2—6	VII 198	92	69L	Gr.
Schönhöferstraße . u. 3—31	II 72	188	55S	Gr.	" . . . " 48	VII 197	509	68L	"
" . g. 2—24	II 84	64	67S	Gr.	" . . . " 54—72	VII 204	152	75L	"
Schopenhauerstraße u. 5—27	II 84	36	67S	"	Schwendengarten . . . u. 1—7	V 88	29	71S	Zieg.
" . g. 4—6	IV 85a	4	68S	"	" . . . g. 2—6	V 88	17	71S	"
Schoppershoffstraße u. 1—15	II 29	60	50S	Rem.	Schweppermannstr. u. 1—25	III 82	407	65S	Gr.
" . . . " 27	II 26	—	47S	"	" . . . " 27	III 83	—	66S	"
" . . . " 39—57	II 27	357	48S	"	" . . . " 39—63	III 83a	231	66S	"
" . . . " 63—89	II 70	297	45S	Schopp.	" . . . " 83	II 81	27	64S	"
" . . . g. 6—38	II 24	437	43S	"	" . . . g. 6—28	III 82	283	65S	"
" . . . " 50—88	II 70	301	45S	"	" . . . " 36—58	III 83a	190	66S	"
Schottengasse . . . alle Nr.	VI 41	196	30L	Gr.	Schwindstraße . . . ohne Haus-Nr.	II 81	28	64S	"
Schrante . . . . . alle Nr.	II 15	226	34S	Gr.	Seeleinsbühlstraße u. 1—17	VII 184	200	45L	Gr.

Straße und Hausnummer		Statistischer Bezirk	Stammbezirk zur Vandenbrügge- u. Reichsangehörigkeit 1925		Statistikjahr	Steuergemeinde		Straße und Hausnummer		Statistischer Bezirk	Stammbezirk zur Vandenbrügge- u. Reichsangehörigkeit 1925		Statistikjahr	Steuergemeinde
			Stammbezirk zur Vandenbrügge- u. Reichsangehörigkeit 1925	Stammbezirk zur Vandenbrügge- u. Reichsangehörigkeit 1925							Stammbezirk zur Vandenbrügge- u. Reichsangehörigkeit 1925	Stammbezirk zur Vandenbrügge- u. Reichsangehörigkeit 1925		
Seeleinsbüßstraße	u. 21—23	VII	185	71	46L	Südb.		Sonnengasse	alle Nr.	I	9	91	22S	S. Seb.
"	g. 4—20	VII	184	294	45L	"		Sonnenplatz	alle Nr.	X	148a	87	82L	Öib.
"	" 22—30	VII	185	155	46L	"		Sonntagsweg	alle Nr.	IV	109	28	94S	Alm.
Seelweg	alle Nr.	IV	217	95	96S	Buch		Sophienstraße	alle Nr.	VIII	136	243	148L	Net.
Seilerstraße	alle Nr.	XI	216	57	166L	Wägh.		Speckstraße	u. 3	VII	149	51	85L	Öib.
Seitenstraße, obere	alle Nr.	VII	64	483	55L	Göft.		"	g. 8	VII	150	28	86L	"
Seitenstraße, untere	u. 1—13	VII	65	171	56L	"		Speckbacherstr.	ohne Haus-Nr.	X	183a	—	131L	"
"	g. 2—16	VII	64	236	55L	"		Speckhartstraße	alle Nr.	IX	34a	300	157L	Wäg.
Seißstraße	alle Nr.	XI	216	72	166L	Wägh.		Spenglerstraße	alle Nr.	VII	188	539	57L	Göft.
Senefelderstraße	alle Nr.	II	71	57	46S	Schopp.		Sperberstraße	u. 1—9	VII	150	121	86L	Öib.
Senfenschmidstraße	u. 1	II	18	32	37S	Gärt. 23		"	" 13—23	VII	149	249	85L	"
Senffertstraße	u. 1—23	VII	157	825	93L	Steinb.		"	" 27—45	VIII	179	89	127L	"
"	g. 2—20	VII	156	438	92L	"		"	" 61—79	VIII	181	97	129L	"
Seumerstraße	alle Nr.	VIII	121	70	133L	Steif.		"	" 85—101	VIII	182	97	130L	"
Siebenleesstraße	u. 1—15	VII	112	255	111L	Steinb.		"	" g. 4—28	VII	149	276	85L	"
"	" 17a—25	VIII	170	99	110L	"		"	" 32—38	VIII	179	158	127L	"
"	g. 12—22	VII	112	214	111L	"		"	" 40—54	VIII	180	287	128L	"
"	" 26—34	VIII	170	182	110L	"		"	" 72	VIII	181	38	129L	"
Sieben Zeilen	g. 2—42	I	12	143	30S	S. Seb.		"	" 96—150	VIII	182	108	130L	"
Siebmaierstraße	u. 1—11	II	18	219	37S	Gärt. 23		Sperlingstraße	alle Nr.	VII	150	386	86L	"
"	" 19—33	II	19	198	38S	"		Sperner Straße	alle Nr.	VII	208b	—	79L	"
"	g. 2—16	II	18	248	37S	"		Spießstraße	ohne Haus-Nr.	X	145	—	81L	"
"	" 18—36	II	19	442	38S	"		Spinnerei	alle Nr.	VIII	143	25	156L	Wägh.
Siedlerstraße	alle Nr.	IX	144	49	161L	Wäg.		Spitalgasse	u. 1—11	I	6	39	14S	S. Seb.
Siegfriedstraße	u. 3—25	VIII	123	370	135L	Öib.		"	" 13—23	I	6	49	14S	"
"	" 27—31	VIII	125	148	137L	Steif.		"	" g. 2—10	I	6	35	13S	"
"	" 33—45	VIII	126	231	138L	"		"	" 12—14	I	6a	227	13S	"
"	" 53—61	VIII	128	158	140L	"		Spitalhof	alle Nr.	V	69	54	42S	Gr.
"	" 73	VIII	129	14	141L	"		Spitalhof, hinterer	alle Nr.	I	6	40	14S	S. Seb.
"	g. 2—20	VII	123	310	135L	Öib.		Spitalhof, vorderer	alle Nr.	I	6	99	14S	"
"	" 36—42	VIII	126	128	138L	Steif.		Spitalplatz	n. 1—25	I	6	79	14S	"
"	" 46—56	VIII	128	159	140L	"		"	" g. 2	I	6	—	13S	"
"	" 62	VIII	129	—	141L	"		"	" 4—14	I	9	51	22S	"
Sielstraße	u. 1—17	VII	53	115	40L	Göft.		Spittlertorgraben	u. 1—9	VII	48	76	34L	Göft.
"	g. 4—8	VII	52	77	39L	"		"	" 11—27	VII	48	129	34L	Steinw.
Siemensstraße	n. 1—9	VII	152	131	88L	Steinb.		"	" 29—49	VII	48	143	35L	"
"	" 11—15	VII	152	92	88L	Öib.		"	" g. 4—6	VII	189	—	60L	Göft.
"	" 21—57	VIII	175	547	123L	"		"	" 10	VI	46	—	33L	"
"	g. 4	VII	179	29	127L	"		"	" 24	VI	47	—	6L	"
"	" 8—52	VIII	174	752	122L	"		"	" 30	VII	48	—	35L	Steinw.
Sigenastraße	u. 3	VII	120	4	132L	Steif.		Spittlertormauer	u. 1—3a	VI	46	5	33L	S. Seb.
"	g. 4	VII	120	10	132L	Öib.		"	" 5—17	VI	47	50	6L	"
Siglindenstraße	u. 15	VII	125	38	137L	Steif.		"	" g. 2—4	VI	46	3	33L	"
"	" 19—25	VIII	126	182	138L	"		"	" 18—44	VI	47	99	6L	"
"	g. 20—28	VIII	125	181	137L	"		Spittlertorzwinger	alle Nr.	VI	46	9	32L	"
Sigmundstraße	u. 7—35	XI	57	64	44L	Göft.		Spitzenberg	u. 1—21	I	10	131	26S	S. Seb.
"	" 37—163	XI	201	18	72L	"		"	" g. 2—34	I	10	233	24S	"
"	g. 2—40	XI	57	280	44L	"		Spohrstraße	u. ohne Haus-Nr.	VII	54	—	42L	Göft.
"	" 50a—162	XI	201	18	72L	"		"	" g. 4—16	VII	54	186	41L	"
Silberstraße	alle Nr.	IV	63	55	90S	Schneig.		Sportparkstraße	alle Nr.	IX	44a	52	161L	Wäg.
Singerplatz	alle Nr.	VII	155	168	91L	Steinb.		Stabiusstraße	alle Nr.	II	33	409	54S	Remm.
Singerstraße	u. 7—9	VII	158	33	94L	"		Stadion	alle Nr.	VIII	121	—	133L	Steif.
"	" 33	VII	155	43	91L	"		Stadtgasse, obere	alle Nr.	IV	109	28	94S	Alm.
"	g. 4—26	VII	158	453	94L	"		Stadtgasse, untere	u. 17	IV	109	—	94S	Schneig.
Söldnersgasse, obere	alle Nr.	I	5	142	10S	S. Seb.		"	" 43—87	IV	109	51	94S	Alm.
Söldnersgasse, untere	alle Nr.	I	5	124	10S	"		"	" g. 42—86	IV	109	82	94S	"
Sömmeringstraße	alle Nr.	XI	214	122	164L	Öib.		Stangengäßchen	ohne Haus-Nr.	VI	43	—	1L	S. Seb.
Solgerstraße	u. 1—23	VII	49	234	36L	Steinw.		Staudenweg	alle Nr.	XI	214	63	164L	Öib.
"	g. 2—10	VII	50	142	37L	"		Stegmannstraße	ohne Haus-Nr.	XI	202	—	73L	Gr. Sch.
"	" 12—22	VII	49	161	36L	"		Steinberg, am	alle Nr.	XI	215	54	165L	Steif.
Solhofer Straße	u. Haus-Nr.	XI	215	—	165L	Reich		Steinbruch, zum	alle Nr.	V	87a	291	70S	Wäg.
Sommerstraße	ohne Haus-Nr.	XI	200	—	71L	Gr. Sch.		Steinbühler Straße	u. 1—11	VII	211	105	103L	Göft.
Sonneberger Straße	alle Nr.	III	71	—	46S	Schopp.		"	" 13—19	VII	210	59	102L	Steinb.

Straße und Hausnummer				Statistischer Bezirk	Stimmbezirk zur Kommunal- u. Reichstagswahl	Einwohnerzahl 1925	Stadtkirchh.	Steuereigentümer	Straße und Hausnummer				Statistischer Bezirk	Stimmbezirk zur Kommunal- u. Reichstagswahl	Einwohnerzahl 1925	Stadtkirchh.	Steuereigentümer
Steinbühler Straße	g.	2-6	VII	190	34	61L	Goff.		Lafelfeldstraße	u.	17-45	VII	166	224	106L		Steinb.
Steiner Weg	"	10-34	VII	211	198	103L	"		"	"	47-57	VIII	170	92	110L	"	
Steinfeldstraße	alle Nr.		XI	212	91	162L	Nöth.		"	"	59-71	VIII	169	217	109L	"	
Steinhäuserweg	alle Nr.		IV	109	76	92S	Schnepf		"	g.	6-42	VII	166	288	106L	"	
Steinheilstraße	alle Nr.		XI	215	95	165L			Lafelfeldstraße	alle Nr.		VIII	110	514	104L	Laf.	
Steinlach, im	ohne Haus-Nr.		VII	153	741	89L	Steinb.		Lafgasse, obere	alle Nr.		I	9	126	23S	J. Geb.	
Steinplattenweg	u.	1a-53	XI	215		165L	Reich.		Lafgasse, untere	alle Nr.		I	9	183	23S	"	
"	"	65-135a	II	71	35	46S	Gr.		Dannenbergsstraße	o. Haus-Nr.		V	87		70S	Zieg.	
"	g.	24	II	25		44S	"		Dannenhof	alle Nr.		XI	146a		82L	Gib.	
"	"	130	V	69		42S	"		Dannhäuserstraße	alle Nr.		XI	146a		82L	"	
Steinstraße	u.	1-21	III	102	2	84S	Weg.		Daubengasse	alle Nr.		II	15	175	34S	Wohnd.	
"	g.	2	III	101	54	83S	"		Dauroggenstraße	alle Nr.		II	25		44S	Gr.	
Stelzengasse	alle Nr.		I	9	165	25S	J. Geb.		Deßstraße	alle Nr.		II	84	238	67S	Gr. B.	
Stephanstraße	u.	11	VIII	136		148L	Pet.		Deßgasse	u.	3-33	I	7	224	16S	J. Geb.	
"	"	17-35	VIII	133	301	145L	"		"	"	35-49	I	5	128	11S	"	
"	"	39-47a	VIII	133	205	145L	Gleiß.		"	"	51-61	I	7	48	17S	"	
"	"	49-57	VIII	130		142L	"		"	g.	2-28	I	7	167	16S	"	
Stephanstraße	g.	2-28	VIII	134	441	146L	Pet.		"	"	30-34	I	7	58	17S	"	
"	"	30a-36	VIII	134	81	146L	Gleiß.		Leutoburger Str.	o. Haus-Nr.		II	71		46S	Schopp.	
"	"	52-58	VIII	130	36	142L	"		Lhaerstraße	ohne Haus-Nr.		IV	85		68S	"	
Sternstraße, hintere	alle Nr.		VI	40	216	23L	J. Vor.		Theatergasse	alle Nr.		VI	39	133	16L	J. Vor.	
Sternstraße, vordere	u.	1-33	VI	40	126	23L	"		Theklastraße	alle Nr.		VIII	130	75	142L	Gleiß.	
"	g.	2-34	VI	40	151	24L	"		Theodorstraße	alle Nr.		II	14	188	33S	Gr. B.	
Sterzinger Straße	alle Nr.		X	183a		131L	Gib.		Theresienplatz	u.	1-3	I	6	21	15S	J. Geb.	
Stettnerstraße	alle Nr.		III	106a		88S	Weg.		"	"	5-13	I	7	89	16S	"	
Stieberstraße	alle Nr.		XI	216	107	166L	Wohnh.		"	g.	2-6	I	8	59	19S	"	
Stiegelhof, zum	alle Nr.		V	86	110	69S	Zieg.		Theresienstraße	u.	8	I	7	13	18S	"	
Stielerstraße	alle Nr.		V	69	12	42S	Gr.		"	"	11-23	I	5	3	12S	"	
Stöpselgasse	u.	1-23	I	5	139	11S	J. Geb.		"	g.	2-10	I	5	23	12S	"	
"	g.	2-6	I	7	4	16S	"		"	"	12-32	I	6	195	15S	"	
Stolzingerstraße	alle Nr.		X	146		82L	Gib.		Thoner Weg	u.	25	III	91	5	74S	Weg.	
Straburger Str.	alle Nr.		VII	154		90L	Steinb.		"	"	85-119	IV	108	9	91S	"	
Stragenäckerweg	alle Nr.		XI	215		165L	Reich.		"	g.	106-196	IV	108	36	91S	"	
Straußstraße	ohne Haus-Nr.		V	69		42S	Gr.		Thöner Straße	alle Nr.		II	71		46S	Schopp.	
Stromerstraße	alle Nr.		VII	210	67	102L	Steinb.		Thüringer Straße	o. Haus-Nr.		VII	148		84L	Gib.	
Sturmstraße	g.	4-10	VIII	136	94	148L	Pet.		Thurnenberger Weg	u.	3-41	II	23	229	41S	Gr.	
Südbahnhof, zum	alle Nr.		X	183	4	131L	Gib.		"	"	83	II	25	4	44S	"	
Südtiroler Platz	o. Haus-Nr.		X	183a		131L	"		"	"	105	V	69	6	42S	"	
Sünderbühlstraße	alle Nr.		VII	195	215	36L	Südb.		"	g.	18-74	V	69	57	42S	"	
Sulzbacher Straße	u.	1-53	II	32	383	53S	Gr. B.		Thurnelstraße	u.	5	IX	36	7	159L	Weg.	
"	"	55-67	II	30	61	51S	"		Tiefäckerstraße	alle Nr.		IX	37	4	160L	Weg.	
"	"	69-75	II	28	33	49S	Nenn.		Tiefenfeldstraße	alle Nr.		IV	85b	54	68S	Gr. B.	
"	"	79	II	28a	145	49S	"		Tiergartenstraße	g.	2-50	VIII	120	216	132L	Gleiß.	
"	"	83-93	II	28	97	49S	"		"	g.	54-66	VIII	120	30	132L	Gib.	
"	"	95-113	II	29	185	50S	"		Tillystraße	alle Nr.		XI	200		71L	Gr. Sch.	
"	g.	4-48	II	13	243	32S	Gr. B.		Tiroler Straße	alle Nr.		X	183a		131L	Gib.	
"	"	50-58	II	17	143	36S	"		Töplerstraße	alle Nr.		IX	144		161L	Weg.	
"	"	60-84	II	28	266	49S	"		Tortwariststraße	alle Nr.		IX	144		161L	"	
"	"	86-104	II	29	186	50S	"		Tränkstraße	g.	20-22	II	23	5	41S	Schopp.	
"	"	108	II	29		50S	Nenn.		"	"	80	II	23		41S	Gr.	
Sulzbacher Str., äuß.	u.	1-9	II	24	110	43S	Schopp.		Treibberg	u.	1-19	I	12	110	30S	J. Geb.	
"	"	11-59	II	25	346	44S	"		"	g.	2-16	I	12	160	31S	"	
"	"	133-175	II	25	47	44S	Gr.		Trennstraße	u.	1-11	VIII	110	53	104L	Laf.	
"	g.	2-38	II	22	340	40S	Schopp.		"	g.	2-10	VII	210		6102L	"	
"	"	40-80	II	23	351	41S	"		Trifanstraße	alle Nr.		VIII	178	71	126L	Gib.	
"	"	88-182	II	23	369	41S	Gr.		Trödelmarkt	u.	3	VI	43		1L	J. Vor.	
Sybelstraße	alle Nr.		VIII	127	43	139L	Gleiß.		"	"	5-47	VI	44	57	2L	"	
"	"								"	g.	2-4	VI	43	9	1L	"	
"	"								"	"	4a	I	2		1S	J. Geb.	
Säubleinshof	alle Nr.		VI	41	57	26L	J. Vor.		"	"	6-30	VI	43	42	1L	J. Vor.	
Lafelfeldstraße	u.	1-15	VIII	111	238	105L	Steinb.		"	"	32-53	VI	44	42	2L	"	



Straße und Hausnummer		Statistischer Bezirk	Stimmbezirk für Landtags- u. Reichstagswahl		Einwohnerzahl 1925	Stadtdistrikt	Steuergemeinde		Straße und Hausnummer		Statistischer Bezirk	Stimmbezirk für Landtags- u. Reichstagswahl		Einwohnerzahl 1925	Stadtdistrikt	Steuergemeinde
Troststraße	alle Nr.	VII	52	178	39L	Göft.			Bestuertormauer	alle Nr.	I	5	71	108	3.	Seb.
Zuckergrabenstraße	u. 3-29	II	73	168	56S	Gärt.B.			Viehhof	alle Nr.	VII	196	77	67L	Göft.	
"	g. 6-30	II	73	116	56S	"			Viktoriastraße	alle Nr.	II	22	143	40S	Schöpp.	
"	" 36	II	76	23	59S	"			Virchowstraße	u. 5-27	II	75	78	58S	"	
Zuckerstraße	u. 3-11	I	6	69	15S	3. Seb.			"	g. 4-36	II	71	55	46S	"	
"	" 13-57	I	8	427	20S	"			Vogelherbstraße	alle Nr.	IV	108	21	91S	Beß.	
"	g. 2-6	I	6	39	14S	"			Vogelfangstraße	u. 1-11	X	143	-	82L	Gib.	
"	" 8-46	I	8	385	21S	"			Vogelsgarten	alle Nr.	VIII	143	67	156L	Beß.	
Zuchgasse	alle Nr.	I	2	42	1S	3. Seb.			Vogelweiherstraße	alle Nr.	VII	147	4	83L	Gib.	
Zuchmacherszwinger	alle Nr.	VI	45	6	10L	3. Vor.			Voldamerplatz	alle Nr.	X	145	104	81L	"	
Zullnaustraße	u. 7-65	VIII	143	7	156L	Beß.			Voldamerstraße	alle Nr.	X	145	224	81L	"	
"	" 71-75	VIII	130	-	142L	Gieß.			Vollmannstraße	u. 1-9	VII	160	147	96L	Göft.	
"	g. 10-54	VIII	143	51	156L	Beß.			"	" 27-37	VII	209	-	80L	Gib.	
"	" 70-74	VIII	130	-	142L	Gieß.			"	g. 2-8	VII	209	2	80L	Göft.	
Tulpenstraße	u. 11-17	VII	196	126	67L	Sünd.			"	" 16-38	VII	209	-	80L	Gib.	
"	g. 8	VII	196	34	67L	"			Vollstwohlstraße	alle Nr.	XI	214	40	164L	Gib.	
"	" 10-12	VII	194	78	65L	"			Vollprechtstraße	u. 3-7	VII	65	105	56L	Göft.	
Tunnelfstraße	u. 7-21	VII	167	101	107L	Steinb.			"	" 13-23	VII	63	311	54L	"	
"	g. 12-16	VII	166	90	106L	"			"	g. 2-4	VII	65	59	56L	"	
"	" 18-24	VIII	111	26	105L	"			"	" 10-20	VII	62	330	53L	"	
Turnerheimstraße	alle Nr.	VII	206	202	77L	Schwei.			Vollaststraße	u. 1-3	VIII	176	86	124L	Steinb.	
Turnstraße, obere	u. 1-17	VII	48	100	34L	Steinb.			"	" 5-17	VIII	176	272	124L	Gib.	
"	g. 4-10	VII	48	40	35L	"			"	" 51-57	VIII	175	137	123L	"	
Turnstraße, untere	u. 1-3	VII	48	17	35L	"			"	" 61-69	VIII	174	230	122L	"	
"	g. 4-16a	VII	49	100	36L	"			"	" 73-81	VIII	179	-	127L	"	
<b>II</b>																
Übergangsheim	alle Nr.	X	183	-	131L	Gib.			"	" 85-103	VIII	180	508	128L	"	
Langwasser	alle Nr.	III	82	72	65S	Gärt.B.			"	" 22-36	VII	153	76	89L	"	
Uhlendorfstraße	u. 3-7	III	83	88	66S	"			"	" 38-56	VII	152	235	88L	"	
"	" 9-25	III	90	8	73S	Grt.B.			"	" 60-68	VII	174	125	122L	"	
"	" 33-45	III	83a	38	66S	Gärt.B.			"	" 74-98	VIII	179	564	127L	"	
"	g. 18	III	83	116	66S	"			Vollstraße	u. 7	VII	184	-	45L	Sünd.	
"	" 20-30	III	83	116	66S	"			"	g. 6-12	VII	184	9	45L	"	
"	" 40	III	90	-	73S	Grt.B.			Von-der-Lamm-Str.	u. 135-137	VII	205	88	76L	"	
Ulmensstraße	u. 1-33	VII	148	128	84L	Gib.			"	g. 120-150	XI	200	102	71L	"	
"	g. 6-24	VII	148	380	84L	"			Vorjurastraße	alle Nr.	IX	215	62	165L	Reich.	
"	" 52	VII	150	-	86L	"			Vossstraße	alle Nr.	V	69	64	42S	Grt.	
Unschüttplatz	u. 1-13	VI	44	90	3L	3. Vor.			<b>III</b>							
"	g. 2-6	VI	47	53	4L	"			Waaggasse	u. 1-11	I	2	42	1S	3. Seb.	
"	" 8-14	VI	47	43	5L	"			"	g. 2-6	I	3	16	2S	"	
Urbanstraße	alle Nr.	IX	144a	118	161L	Mög.			Wachtelstraße	alle Nr.	IV	108	14	91S	Beß.	
Ußstraße	alle Nr.	VIII	121	-	133L	Gieß.			Wächterstraße	u. 1-27	II	13	335	32S	Gärt.B.	
<b>III</b>																
Walnerweiherstraße	alle Nr.	IX	144a	312	161L	Mög.			"	g. 2-28	II	17	60	36S	"	
Weihoffstraße	u. 35-41	II	23	67	40S	Schöpp.			Wäldershof	alle Nr.	VI	42	99	14L	3. Vor.	
"	" 49-89	II	23	77	40S	"			Wagenfeilstraße	u. 11-35	IX	34	396	157L	Mög.	
"	g. 4-24	II	20	79	39S	Remm.			"	g. 10-30	IX	34a	249	157L	"	
"	" 30	II	20	-	39S	Schöpp.			Waldhaum. beim	alle Nr.	XI	215	30	165L	Reich.	
"	" 34-38	II	21	626	41S	"			Wahlerstraße	alle Nr.	IV	68	51	90S	Schweig.	
"	" 46-48	II	20	6	39S	"			Waizenstraße	u. 1-3	VI	44	12	3L	3. Vor.	
"	" 78b-100	II	23	40	41S	"			"	" 5-11	VI	45	67	8L	"	
Weiloderstraße	u. 1-11a	II	73	32	56S	Gärt.B.			"	g. 2-28	VI	47	172	5L	"	
"	" 13-35	II	72	106	55S	"			Waldaufstraße	alle Nr.	VII	206	42	77L	Schwei.	
"	g. 6-28	II	32	179	53S	"			Waldaärtnerstraße	alle Nr.	VIII	132	-	144L	Gieß.	
Weit-Stoh-Platz	alle Nr.	VII	62	-	53L	Göft.			Waldfhof	alle Nr.	X	146	34	82L	Gib.	
Wefnertorgaben	u. 1-23	III	79	129	62S	Gärt.B.			Waldfußstraße	u. 3-25	VIII	132	38	144L	Gieß.	
"	" 29-53	II	78	122	61S	"			"	" 27-67	VIII	132	-	144L	"	
"	g. 4	III	79	1	62S	"			"	" 81-121	IX	132	-	144L	Gieß.	
"	" 8	II	4	-	8S	3. Seb.			"	g. 76	IX	144a	6	161L	Mög.	
									Waldfstraße	alle Nr.	IX	35	30	158L	"	
									Waldfstromerstraße	alle Nr.	XI	215	252	165L	Reich.	

Straße und Hausnummer		Statistischer Bezirk	Stimmbezirk zur Land- tag- u. Reichstagswahl	Einwohnerzahl 1925	Stadtbefrist	Steuergemeinde	Straße und Hausnummer		Statistischer Bezirk	Stimmbezirk zur Land- tag- u. Reichstagswahl	Einwohnerzahl 1925	Stadtbefrist	Steuergemeinde
Walfürrenstraße	alle Nr.	VIII	120	—	132L	Gleiß.	Wegendorfer Straße	g. 120	IV	92	49	91S	Weg.
Wallensteinstraße	n. 145—165	XI	200	89	71L	Gr. Sch.	"	" 144—278	IV	108	163	91S	"
"	g. 34—36	XI	200	53	71L	Südb.	Widhalmstraße	" u. 1—11	VIII	141	156	153L	Galg.
"	" 112—174a	XI	200	118	71L	Gr. Sch.	"	" 17—29	VIII	116	138	115L	"
Waltherstraße	alle Nr.	VII	48	17	35L	Kleinm.	"	" 4—12	VIII	141	31	153L	"
Walzwerkstraße	u. 89—99	II	23	98	41S	Erl.	"	" 22—28	VIII	116	151	115L	"
"	g. 2—72	II	23	75	41S	"	Wielandstraße	" u. 3—37	III	98	288	80S	Soj.
Wandelerstraße	alle Nr.	VII	185	412	46L	Schf.	"	" 4—40	III	97	140	79S	"
Wartburgstraße	alle Nr.	II	71	—	46S	Schopp.	Wiesenstraße	" u. 3—19a	VII	165	208	101L	Steinb.
Wassergasse	alle Nr.	VII	197	39	68L	Südb.	"	" 21—47	VII	164	288	100L	"
Wassertorstraße	alle Nr.	II	15	184	34S	Wöhrb.	"	" 51—63	VII	167	125	107L	"
Wattstraße	alle Nr.	VIII	179	492	127L	Gleib.	"	" 67—91	VII	166	108	106L	"
Webersgasse	n. 1—17	VII	195	148	66L	Südb.	"	" 93—107	VIII	112	162	111L	"
"	g. 10	VII	195	—	66L	Wöhrb.	"	" 111—119	VIII	113	140	112L	Galg.
Webersplatz	u. 5—19	I	12	98	30S	Gr. Sch.	"	" 123—135	VIII	115	236	114L	"
"	g. 2—18	I	12	98	30S	"	"	" 137—145	VIII	114	182	113L	"
Weidigenstraße	alle Nr.	VIII	121	84	133L	Gleiß.	"	" 151—159	VIII	116	143	115L	"
Wehsefriststraße	alle Nr.	III	106	—	88S	Weg.	"	" 165—177	VIII	117	199	116L	"
Wehenreuther Weg	alle Nr.	IV	217	9	95S	Buch	"	" g. 2—10	VII	159	150	95L	Steinb.
Weichselstraße	alle Nr.	III	106	66	88S	Weg.	"	" 12—34	VII	158	217	94L	"
Weidentellerstraße	u. 3	VII	210	3	102L	Kaf.	"	" 38—46a	VII	164	212	100L	"
"	g. 2—8	VII	210	75	102L	"	"	" 48—60	VII	163	305	99L	"
Weidenstraße ohne Haus-Nr.		VII	147	—	83L	Gleib.	"	" 62—68	VII	167	103	107L	"
Weidicht, im	alle Nr.	XI	214	23	164L	Gleib.	"	" 84—104	VIII	170	273	110L	"
Weigelsstraße	alle Nr.	III	98	9	80S	Soj.	"	" 116—126	VIII	113	253	112L	Galg.
Weihergartenstraße	alle Nr.	IV	68	98	90S	Schmieg.	"	" 132—156	VIII	114	528	113L	"
Weikershofer Straße	alle Nr.	XI	201	147	72L	Schf.	"	" 158—166	VIII	116	124	115L	"
Weikersgäßchen	u. 1	VI	39	—	16L	Gr. Sch.	Wiesentalstraße	u. 1	III	102	38	84S	Soj.
Weimarer Straße	o. Haus-Nr.	II	71	—	46S	Schopp.	"	" 3—35	III	102	521	84S	Weg.
Weinmarkt	u. 1—7	I	3	65	2S	Gr. Sch.	"	" g. 2—48a	III	102	423	84S	"
"	" 9—11	I	2	17	4S	"	"	" 56	III	106	3	88S	"
"	g. 2—12	I	3	96	2S	"	Wilhelminenstraße	alle Nr.	VIII	122	493	143L	Gleib.
"	" 12a—16	I	1	68	5S	"	Wilhelm-Löbke-Str.	alle Nr.	VII	148	—	84L	"
Weintraubengasse	u. 1	I	2	7	3S	"	Wilhelm-Spaeth-Str.	u. 1	VIII	127	67	139L	Pet.
"	g. 2—12	I	2	59	4S	"	"	" 5—51	VII	127	90	139L	Gleib.
Weihenau	alle Nr.	VIII	127	82	139L	Gleiß.	"	" 63—79	VII	129	170	141L	"
Weihenburger Str.	alle Nr.	XI	212	122	162L	Mitg.	"	" 115—175	VIII	121	29	133L	"
Weißer Weg	alle Nr.	II	23	77	41S	Erl.	"	" g. 2	VII	124	28	136L	Pet.
Weißgerbergasse	u. 1—35	I	2	360	4S	Gr. Sch.	"	" 4—8	VII	124	53	136L	Gleib.
"	g. 2—36	I	1	1288	5S	"	"	" 10—18	VII	125	117	137L	"
Weissenweg	alle Nr.	IV	217	5	95S	Buch	"	" 24—46	VIII	127	326	139L	"
Weiserstraße	u. 11—35	II	25	62	44S	Schopp.	"	" 48—86	VII	129	307	141L	"
"	" 41—65	II	70	213	45S	"	"	" 120—160	VIII	121	39	133L	"
"	g. 34—40	II	25	106	44S	"	Wilhelmstraße	" u. 7—11	VII	196	85	67L	Südb.
Wendlerstraße	alle Nr.	VIII	115	270	114L	Galg.	"	" 15—29	VII	194	258	65L	"
Werderan, an der	alle Nr.	XI	145	—	81L	Gleib.	"	" g. 2—20	VII	196	149	67L	"
Werderstraße	u. 1—25	II	31	472	52S	Stenn.	"	" 26	VII	194	61	65L	"
"	g. 2—24	II	30	465	51S	"	Wittbachstraße	alle Nr.	II	71	8	46S	Schopp.
Wespennest	u. 1—9	VI	38	94	18L	Gr. Sch.	Wittstraße	u. 1—5	VII	52	92	39L	Wöhrb.
Westendstraße	alle Nr.	IV	68	136	90S	Schmieg.	"	" 25	VII	51	—	38L	Kleinm.
Westtorbogen	u. 1—17	VII	48	96	35L	Kleinm.	"	" g. 2—8	VII	52	97	39L	Wöhrb.
Westtormaner	u. 1	VI	47	—	5L	Gr. Sch.	"	" 50	VII	50	—	37L	Kleinm.
"	" 3—7	VI	47	4	4L	"	Wittstraße	alle Nr.	X	183	35	131L	Gleib.
"	g. 4	VI	47	7	5L	"	Winkler im	alle Nr.	X	146	60	82L	"
"	" 6—18	VI	47	56	4L	"	Winklerstraße	u. 1—15	I	2	161	1S	Gr. Sch.
Westtorzwinger	alle Nr.	VI	47	—	5L	"	"	" 29—37	I	3	30	2S	"
Wegendorfer Straße	n. 1—11	III	94	234	76S	Soj.	"	" g. 2—20	I	2	80	1S	"
"	" 21—29	III	93	74	75S	"	"	" 22—26	I	3	15	2S	"
"	" 125—201	III	107	11	89S	Weg.	Winterstraße	alle Nr.	XI	200	18	71L	Gr. Sch.
"	" 215—277a	IV	108	148	91S	"	Winkelbüchelstraße	alle Nr.	II	25	122	44S	Schopp.
"	g. 4—10	III	94	56	76S	Soj.	Wirthstraße	u. 3—29	VIII	117	399	116L	Galg.
"	" 18—60	III	93	465	75S	"	"	" 33—35	VIII	118	87	117L	"
"	" 80	IV	108	5	91S	Weg.							

Straße und Hausnummer		Statistischer Bezirk	Stimmbezirk für Landtags- u. Reichstagswahl	Stimmbezirk für Landtags- u. Reichstagswahl 1925	Stadtteil	Steuergemeinde	Straße und Hausnummer		Statistischer Bezirk	Stimmbezirk für Landtags- u. Reichstagswahl	Stimmbezirk für Landtags- u. Reichstagswahl 1925	Stadtteil	Steuergemeinde
Winthstraße	u. 37—55	VIII	118	116	117L	Stb.	Zedernstraße	alle Arn.	XI	202	121	73L	Gr. St.
"	57—63	VIII	119	88	118L	"	Zeitwendeplatz	alle Arn.	XI	213	68	163L	Stb.
"	g. 2—4	VIII	141	63	153L	Salz.	Zellenstraße	g. 6	VII	53	419	40L	Wof.
"	10—20	VIII	116	190	115L	"	Zeltnerhof	alle Arn.	VIII	130	52	142L	Steinf.
"	34—36	VIII	171	82	119L	"	Zeltnerstraße	u. 7—11	VII	210	71	102L	Stb.
"	38—42	VIII	171	92	119L	Stb.	"	15—31	VII	210	190	102L	Steinf.
"	44—58	VIII	172	279	120L	"	"	g. 14—30	VII	210	84	102L	"
"	64—76	VIII	173	24	121L	"	Zengerstraße	alle Arn.	XI	183	426	131L	Stb.
Wischelstraße	u. 3—5	VII	198	48	69L	Stb.	Zeppeleinsfeld	ohne Haus-Nr.	VIII	121	—	133L	Stb.
"	125	XI	200	10	71L	"	Zeppeleinsstraße	alle Arn.	VIII	121	—	133L	Stb.
"	g. 6—96	VII	199	168	70L	Stb.	Zergabelshofer Hauptstr.	a. Arn.	IX	44a	494	161L	Stb.
Wodanplatz	u. 1	VIII	121	—	133L	Stb.	Zergabelshoffstraße	u. 3—69	VIII	132	730	144L	Stb.
"	9	VIII	120	—	132L	"	"	81—93	IX	44a	—	161L	Stb.
"	u. 5, g. 4—8	VIII	129	80	141L	"	"	40—110	VIII	132	5	144L	Stb.
Wodanstraße	u. 3—19	VIII	123	358	135L	Stb.	Zidstraße	alle Arn.	VII	52	169	39L	Stb.
"	37—41	VIII	126	82	138L	Stb.	Ziegelgasse	u. 1—3	VIII	110	82	104L	Stb.
"	47—65	VIII	128	242	140L	"	"	9—15	VIII	111	20	105L	Stb.
"	69—81	VIII	129	184	141L	Stb.	"	21—27	VIII	112	144	111L	Stb.
"	g. 2—20	VIII	178	235	126L	Stb.	"	31—35	VIII	113	123	112L	"
"	24—78	VIII	120	604	132L	Stb.	"	37—39	VIII	177	84	125L	"
Wöhrder Hauptstr.	u. 1—39	II	163	355	35S	Stb.	"	41—47	VIII	177	172	125L	Stb.
"	g. 2—42	II	15	275	34S	"	"	g. 4—26	VIII	111	273	105L	Steinf.
"	44—64	II	16	176	35S	"	"	32—40	VIII	112	96	111L	"
"	72	II	20	30	39S	"	"	52—64	VIII	168	237	108L	"
Wöhrder Kreuzgasse	alle Arn.	II	15	96	34S	"	Ziegelgasse, äußere	u. 1—33	VIII	175	128	123L	Stb.
Wöhrder Schulgasse	alle Arn.	II	16	206	35S	"	"	g. 2—32	VIII	175	271	123L	"
Wöhrder Wollengasse	alle Arn.	II	15	251	34S	"	"	42—60	VIII	174	47	122L	"
Wölkernstraße	u. 3—13	VIII	113	233	112L	Salz.	Ziegelsteinstraße	u. 1—15	IV	85b	51	68S	Gr. St.
"	19—39	VIII	114	450	113L	"	"	21—25	IV	85b	6	68S	Stb.
"	43—47	VIII	116	8	115L	"	"	45—245	V	88	332	71S	"
"	59—79	VIII	117	281	116L	"	"	g. 14—30	IV	85b	31	68S	"
"	g. 4—28	VIII	177	425	125L	"	"	50—152	V	86	275	69S	"
"	30—56	VIII	171	516	119L	"	"	170—224	V	88	140	71S	"
"	60—82	VIII	118	439	117L	"	"	260	V	87a	—	70S	"
Wörthstraße, obere	alle Arn.	VI	44	296	2L	Stb.	Riegenstraße	alle Arn.	IX	35	297	158L	Stb.
Wörthstraße, untere	alle Arn.	VI	44	169	2L	"	Rirkelschmiedsstraße	u. 1—23	VI	45	167	28L	Stb.
Wolfsstraße	alle Arn.	I	7	93	17S	Stb.	"	g. 2—30	VI	41	129	30L	"
Wolgernstraße	u. 3—7	VII	199	74	70L	Stb.	Rollerstraße	u. 3	VII	198	26	69L	Stb.
Wollengäßchen	alle Arn.	VI	40	6	15L	Stb.	Rollhof	alle Arn.	VII	210	47	102L	Steinf.
Wollentorstraße	alle Arn.	II	15	102	34S	Stb.	Zufuhrstraße	u. 5—29	VII	211	181	103L	Stb.
Würfelstraße	alle Arn.	IX	34a	159	157L	Stb.	"	g. 2—10	VII	190	68	61L	"
Wunderburggasse	u. 5	I	8	—	20S	Stb.	"	12—26	VII	213	110	103L	"
"	7—19	I	8	69	19S	"	Zweigstraße	u. 3	VII	198	38	69L	Stb.
"	g. 4	I	8	46	20S	"	"	g. 4—12	VII	198	274	69L	"
"	6—14	I	8	120	19S	"	Rivergasse	alle Arn.	II	71	—	46S	Stb.
Wurfbeinstraße	u. 1—15	IX	34a	160	157L	Stb.	Rwidauer Straße	alle Arn.	II	16	12	35S	Stb.
"	21—23	IX	34	46	157L	"	Rwingerstraße, mittl.	u. 1	II	16	17	35S	"
"	g. 2—20	IX	34a	279	157L	"	"	5—11	II	17	63	36S	"
"	26—38	IX	34	258	157L	"	"	g. 2—4a	II	16	17	35S	"
Wurzelbauerstraße	alle Arn.	II	72	423	55S	Stb.	"	6a—14	II	17	137	86S	"
Wurzelgasse	alle Arn.	VI	45	41	28L	Stb.	Wingerstraße, obere	alle Arn.	II	17	187	36S	"
Wurzgartenstraße	alle Arn.	IV	217	—	95S	Stb.	Wingerstraße, unt.	u. 1—9	II	17	85	36S	"
Zapfengasse	alle Arn.	V	69	23	42S	Stb.							
Zaungasse	alle Arn.	XI	213	66	163L	Stb.							

# Alphabetisches Sachregister

	Seite
<b>A</b>	
Aachen, Bevölkerung und Fläche . . .	46
Abbruch von Gebäuden . . .	17
Abfuhrwagen für Katalienverband . . .	133
— für Kehricht . . .	131
Abgaben, örtliche . . .	394
Abgeordnete zur Deutschen National- versammlung (J.-B. 1919/20, Tab. 519)	
— zum Bayer. Landtag 1928 (J.-B. 1928, Tab. 375)	
— zum Reichstag 1928 (J.-B. 1928, Tab. 371)	
— zum Kreistag 1928 (J.-B. 1928, Tab. 378)	
Abnahmestellen für gewöhnl. Gasuhren . . .	110
— für Motoren . . .	110
— für Selbstmesser . . .	110
Abonnementseinnahmen der Straßen- bahn . . .	188, 189
Abonnenten in städt. Badeanstalten . . .	364
— im Stadttheater . . .	239, 241
Aborte, öffentliche . . .	134
— Unterhaltungskosten . . .	396
Abortgruben . . .	133, 134
Abstimmende nach dem Geschlecht zur Reichstags-, Landtags- und Kreis- tagswahl am 20. Mai 1928 (J.-B. 1928, Tab. 369)	
Abstürzen, Unglücksfälle . . .	92
Abtreibungen, Anzeigen . . .	119, 122
Abzahlungsgehalte, Zahl der . . .	167
Acker- und Gartenländereien, Fläche der (J.-B. 1919/20, Tab. 189)	
— 1927, Fläche (J.-B. 1927, Tab. 160 und 161)	
Ackerweide, Fläche (J.-B. 1927, Tab. 161)	
Abas-Frauel, Privatreligionschule . . .	231
Altiengeellschaften . . .	167
Alarmglocken der Feuerwehr . . .	128
Alkoholranke, Fürsorgestelle für . . .	348
Allgem. Ortskrankenliste . . .	249, 250, 252
Almoshof, Einwohner . . .	12
— Fläche . . .	10
Alter, die Bevölkerung nach (J.-B. 1927, Tab. 49—55)	
— der Beschließenden 49, 51, 52, 54, 55	
— der Gebärenden . . .	66
— und Geburtenhäufigkeit . . .	70—72
— der Gestorbenen . . .	74, 77—79
— gestorbener Militärpersonen (J.-B. 1919/20, Tab. 127, 132)	
— der verstorbenen Säuglinge . . .	86
— der Selbstmörder . . .	90
— tödlich Verunglückter . . .	77—79, 92
— der Zu- und Weggezogenen . . .	94, 95
Altersversicherung . . .	253
Altes Gymnasium . . .	204
Altona, Bevölkerung und Fläche . . .	46
Ammoniac, Unfall im Gaswerk . . .	113
Antisbibliothek, städt. . .	248
Antisführung, städt., Kosten . . .	396
Antisgericht . . .	372

	Seite
Antishandlungen durch die Kriminal- polizei . . .	118
— durch die Sittenpolizei . . .	122
Antisvormundschaft . . .	318
An-, Auf- und Umbauten . . .	17
Anbauflächen, landwirtschaftliche . . .	136
Angeordnete und Beamte, Zahl nach der Berufszählung 1925 (J.-B. 1927, Tab. 58—64)	
Anklagesachen bei Staatsanwaltschaft . . .	373
Anlagen, genehmigungspflichtige . . .	123
— öffentliche, Unterhaltungskosten . . .	396
Anlehen, städtische . . .	392
— Einzelauführung (J.-B. 1919/20, Tab. 547)	
Anschlagssäulen (Spannungsumformer) . . .	114
Anschlüsse für hydraulische Aufzüge . . .	107
— für Licht, öffentliche Beleuchtung, technische Zwecke . . .	114
— für Wasser . . .	106
Anschuldigung, falsche, Anzeigen . . .	119
Anstaltserziehung Jugendlicher . . .	324
Ansteckende Krankheiten, Erkrankungen 328—330	
Anteile an Reichsteuern . . .	393
Antiquare, Zahl der . . .	167
Antiquitätenhandlungen, Zahl der . . .	167
Anzeigen durch die Schutzmannschaft . . .	117, 123
— in Kriminalfachen . . .	118, 119
— sittenpolizeiliche . . .	122
Anzeigesachen bei Staatsanwaltschaft . . .	373
Apfel, Preise . . .	152
Apfelbäume, Fläche mit solchen (J.-B. 1927, Tab. 160)	
— Zahl der (J.-B. 1917/18, Tab. 298)	
Apotheken . . .	327
Approbirte Bader . . .	327
Aprikosenbäume, Zahl der (J.-B. 1917/18, Tab. 298)	
Arbeiter, Zahl nach der Berufszählung 1925 (J.-B. 1927, Tab. 58—64)	
— städtische, Anzahl . . .	389
— städtische, Zahl und Lohn 1914 (J.-B. 1915, Tab. 552—558)	
— Stundenlöhne . . .	153
Arbeiterschutzbestimmungen, Kontrollen . . .	123
Arbeiterverhältnisse, Mindestbedarf . . .	156—161
Arbeiterversicherung . . .	249—256
Arbeitsamt . . .	271—277
Arbeitsbücher, ausgestellte . . .	125
Arbeitsfürsorge . . .	283, 300, 301
Arbeitsgericht . . .	375—377
Arbeitshäuser, dorthin Eingeschaffte . . .	120
Arbeitsheim . . .	283
Arbeitslehre an den Volkshaupt- schulen . . .	235
Arbeitslose, Unterstützung durch die Er- werbslosenfürsorge (J.-B. 1927, Tab. 289, 290)	
Arbeitslosenversicherung . . .	274, 275
Arbeitslorenzählungen (J.-B. 1910, Tab. 137—139, J.-B. 1914, Tab. 271—279)	

Tabelle	
Arbeitsnachweis, öffentlicher, Verwal-	
tungskosten	
(J.-B. 1927, Tab. 293, 403)	
Arbeitsnachweise	271—273, 278
Arbeitsräume, Bezugsgefuche	35
— Kontrollen	123
Arbeitsaal, städt. offener	234, 236
Arbeitszeit und Lohnverhältnisse in der	
Rüstungsindustrie 1917	
(J.-B. 1917/18, Tab. 745—748)	
Archiv u. Bibliothek, Unterhaltungskosten	396
Armenbeschäftigungsanstalt	283
Armenhäuser	296
Armenratswahl 1919	
(J.-B. 1919/20, Tab. 527)	
Armenrechtszeugnisse	297
Armenwohnungen	296
Arreste u. einstweilige Verfügungen	371, 372
Ärzte, Zahl der	327
— in öffentlichen und Vereins-	
Frankenanstalten	331
Ärztliche Überwachung der Schulen	350—352
Moziale, Erhebungen im Mai 1925	
(J.-B. 1925, Tab. 282, 283)	
— unterstützte	
(J.-B. 1926, Tab. 272, 273)	
Asphaltpflaster, Fläche	36
Aufkle	308
Atmosphärische Erscheinungen	1—5
Auf-, An- und Umbauten	17
Aufenthaltsermittlungen durch die	
Kriminalpolizei	118
Aufnahmen in den bayer. Staatsverband	382
Aufsicht (unter Polizeiaufsicht Gestellte)	120
Aufzüge, Anschlüsse für hydraulische	107
Augenranke, Maximilians-Heilanstalt	331, 337
Augsburg, Bevölkerung und Fläche	46
Auktionatoren, Zahl der	167
Ausgezeichnete Personen	287, 288
Ausgewiesene Personen	120
Auskunfts- und Fürsorgestelle für	
Sungenranke	339—341
Auskunftsstelle in Rechtsangelegenheiten,	
Tätigkeit	381
Ausperrungen	175
Ansübung der Heilkunde	327
Ausweise, gewerbepolizeiliche	125
Ausweisungen	120
Automobilpropfenbesitzer, Zahl der	167
Automobile i. öffentl. Verkehr, Zahl 192—194	



Bäcker, Zahl der	167
Bäckereien, Kontrollen	358
Badeamt, Einnahmen und Ausgaben	396
Badeanstalten	362—365
Bader, approbierte	327
Bahnen	176—179, 186—191
Bank, bayer. (Staatsbank)	173
Banken	172, 173
Bankiers, Zahl der	167
Barmen, Bevölkerung und Fläche	46
Bauamt, städt., Betriebskosten	396
Bauführungen, abgeschlossene	17
Baugesellschaft Werderau, Bautätigkeit	
1911—1929	24
Baugesuche	35
Baumagazin, Einnahmen und Ausgaben	396
Baumschulen (und Pflanzgärten), Fläche	
(J.-B. 1927, Tab. 160)	
Baunotumlage	33

Tabelle	
Baupläne, Fläche	
(J.-B. 1927, Tab. 160)	
Bauschule, städt.	226, 234, 236, 248
— Kosten	396
Bautätigkeit	16—18, 21—26
— der Baugesellschaft Werderau	24
— der Gartenstadt Nürnberg	23
— der Gemeinn. Wohnungsbaugef.	
d. Stadt Nürnberg	25
— des Siedlungswerkes Nürnberg	26
— gemeinnützige	22—26
Bauunternehmer u. Maurermeister, Zahl der	167
Bauverwaltung, Einnahmen u. Ausgaben	396
Bayerische Staatsbank	173
Bayerisches Staatsarchiv	248
Beamte, städtische	388
Beamte und Angestellte, Zahl nach der	
Berufszählung 1925	43, 44
(J.-B. 1927, Tab. 53—64)	
Beamtenbeleidigung, Anzeigen wegen	119
Beamtenwohnungen, Erhebung April 1919	
(J.-B. 1919/20, Tab. 30—34)	
Bedürfnisanstalten, Zahl der	134
— Unterhaltungskosten	396
Bedürftige, unterstützte	287, 288
Beerdigungen	195—197, 360
— kirchliche	195, 196
Begräbnisplätze, Fläche der	11
Begünstigung, Anzeigen wegen	119
Beherbergungsstätten	102—105
Beherbergungssteuer	
(J.-B. 1927, Tab. 401)	
Behringer, Dr., Clem.-Schule	231
Bekennnissonderschule, israelitische	209
Belegung, durchschnittl. b. d. Woh-	
nungen	14, 15
(J.-B. 1925, Tab. 19—26, J.-B.	
1926, Tab. 37, J.-B. 1927, Tab.	
15—20, 22)	
Beleidigung, Anzeigen wegen	119, 122
Beleidigungsklagen (Sühneverfuche)	380
Beleuchtung, öffentliche	116
Beobachtungsstellen für Luftdruck, Luft-	
und Wassertemperatur	1, 2
Beratungsstelle f. Geschlechtsranke	345, 346
— für krüppelhafte Kinder	349
Berlin, Bevölkerung und Fläche	46
Beruf, die Bevölkerung nach dem	43, 44
(J.-B. 1909, Tab. 40—49, J.-B.	
1919/20, Tab. 58, J.-B. 1927,	
Tab. 58—65)	
Berufsamt, Verwaltungskosten	
(J.-B. 1927, Tab. 293)	
Berufsbeleidigung, Anzeigen wegen	119
Berufsberatung	325, 326
Berufsfeuerwehr, städt.	128
Berufsbildungsschule	218, 236
— Einnahmen und Ausgaben	396
Berufsgenossenschaften	255
Berufszählung 1925	43, 44
— 1895, 1907	
(J.-B. 1909, Tab. 40—49)	
— 1916	
(J.-B. 1919/20, Tab. 58)	
Beschäftigungsanstalt	283
Beschwerdestelle in Wohnungssachen	378
Besitzveränderungen bei Grundstücken	
(J.-B. 1922/23, Tab. 12, J.-B.	
1925, Tab. 13)	
Besitzveränderungsabgabe, örtliche (siehe	
Grundversteuer)	
Befoldungsneuregelung f. städt. Beamte	388
— für städt. Beamtente	237

	Tabelle
Befolungsordnung . . . . .	237, 388
Bestattungen auf Nürnberger Friedhöfen . . . . .	360
Bestattungsamt, Unterhaltungskosten . . . . .	396
Betriebe, genehmigungspflichtige . . . . .	123
— gewerbliche am 16. Juni 1925 . . . . .	165, 166
— gewerbliche 1895, 1907 und 1917 (J.-B. 1910, Tab. 106—118, J.-B. 1919/20, Tab. 231) . . . . .	
Betriebe, städt. . . . .	106—115, 186—191
Betriebe und Unternehmungen, Einnahmen und Ausgaben . . . . .	396
Betriebskosten, umgelegte . . . . .	28
Betriebskrankentassen . . . . .	249, 250
Betriebsrechnung der Kammerei . . . . .	396
Betriebsunfälle, angezeigte . . . . .	255, 256
Betriebszählung, gewerbliche (siehe Betriebe, gewerbliche) . . . . .	
— landwirtschaftliche (J.-B. 1909, Tab. 153—158) . . . . .	
Betrug, Anzeigen wegen . . . . .	119
Bevölkerung . . . . .	38—46
— nach den Volkszählungen . . . . .	38
— Berufsgliederung am 16. Juni 1925 (J.-B. 1927, Tab. 58—65) . . . . .	43, 44
— Bewegung der . . . . .	47
— mittlere . . . . .	45
— nach Alter (J.-B. 1919/20, Tab. 51, J.-B. 1927, Tab. 49—55) . . . . .	39, 40
— nach Beruf 1925 (J.-B. 1927, Tab. 58—65) . . . . .	43, 44
— — 1895, 1907 u. 1916 (J.-B. 1909, Tab. 40—49, J.-B. 1920, Tab. 58) . . . . .	
— nach Familienstand 1925 (J.-B. 1927, Tab. 49—55) . . . . .	39, 40
— nach Geschlecht . . . . .	12, 38, 40
— nach Haushaltungen . . . . .	38
— nach Muttersprache . . . . .	42
— nach Religionsbekenntnis . . . . .	41
— nach Staatsangehörigkeit 1925 . . . . .	42
— nach Stadtbezirken . . . . .	12
Bevölkerungsbewegung, allgem. Übersicht . . . . .	47
— bis 1807 zurück (J.-B. 1919/20, Tab. 59) . . . . .	
Bewässerungswiesen, Fläche mit (J.-B. 1927, Tab. 160) . . . . .	
Bewollungsgrad . . . . .	1,4
Bewohner, Zahl, am 16. Mai 1927 . . . . .	14
Bezirksbauernkammerwahl (J.-B. 1925, Tab. 359) . . . . .	
Bezirkslehrerverein, Bibliothek . . . . .	248
Bezirkswachen der Polizei . . . . .	117
Bezugsgenehmigungen, erteilte . . . . .	31
Bezugsgeluche für Wohn- u. Arbeitsräume . . . . .	35
Bibliotheken . . . . .	248
Bienenbörser, Zählung . . . . .	138
Bier, Erzeugung . . . . .	163
— Kontrolle . . . . .	358
— Untersuchung . . . . .	356
— Einfuhr und Ausfuhr . . . . .	163
— Verbrauch . . . . .	163
— Bierbrauereien, Zahl der . . . . .	167
Bierfässer, Eichung . . . . .	126
Bilderbühne, Schülervorstellungen . . . . .	245
Bildung und Unterhaltung . . . . .	238—248
Bildung u. Erziehung, Ausg. d. Stadt für . . . . .	396
Biologische Klärgruben . . . . .	134

	Tabelle
Birnbäume, Fläche mit solchen (J.-B. 1927, Tab. 160) . . . . .	
— Zahl der (J.-B. 1917/18, Tab. 298) . . . . .	
Birnen, Preise . . . . .	152
Blattgold-Fabriken u. -Handlung, Zahl der . . . . .	167
Blaukraut, Preise . . . . .	152
Blei- u. Pastellstiftfabrikanten, Zahl der . . . . .	167
Blinde, Zahl (J.-B. 1927, Tab. 312) . . . . .	
Blindenanstalt . . . . .	312
— Schule der . . . . .	231
Blindenheim, Mittelfränkisches . . . . .	313
Blitzableiter . . . . .	130
Blutshande, Anzeigen wegen . . . . .	122
Böhm, Bevölkerung und Fläche . . . . .	46
Boden, Bauten und Wohnungsweisen . . . . .	10—37
Bodenbenutzung 1900 u. 1913 (J.-B. 1913, Tab. 184) . . . . .	
— landwirtschaftliche, 1927 (J.-B. 1927, Tab. 160, 161) . . . . .	
Bodenwärme . . . . .	9
Bogenlampen . . . . .	116
Bohnen, Preise . . . . .	152
Bohnenkaffee, Preise . . . . .	152
Borsten, Kontrolle der Verarbeitung . . . . .	123
Brache, Fläche (J.-B. 1927, Tab. 161) . . . . .	
Brände . . . . .	129
Brandstiftung, Anzeigen wegen . . . . .	119
Brandversicherungsbeträge . . . . .	33
Branntwein, Kleinhandel mit . . . . .	124
Branntwein-Untersuchungen . . . . .	356
Braunschweig, Bevölkerung und Fläche . . . . .	46
Brausebäder, städtische . . . . .	362, 364, 365
Bremen, Bevölkerung und Fläche . . . . .	46
Brennmaterialien, Preise . . . . .	152
Brennspiritus, Preise . . . . .	152
Breslau, Bevölkerung und Fläche . . . . .	46
Briefhypotheken, Zahl der . . . . .	34
Briefverkehr bei der Reichspost . . . . .	180
Brifetts, Preise . . . . .	151, 152
Bronze-Fabriken u. -Handlungen, Zahl der . . . . .	167
Brot, Kontrolle und Untersuchungen . . . . .	356, 358
— Preise . . . . .	152
Brückenzoll (J.-B. 1927, Tab. 400) . . . . .	
Brunnen, öffentliche . . . . .	107
Buch, Einwohner . . . . .	12
— Fläche . . . . .	10
Buchdruckereien, Kontrollen . . . . .	123
— Zahl der . . . . .	167
Buchenhühl und Loher Moos, Einwohner . . . . .	12
— Fläche . . . . .	10
Buchhandlungen, Zahl der . . . . .	167
Buchhypotheken, Zahl der . . . . .	34
Bürgerliche Rechtsstreitigkeiten . . . . .	371, 372
— Auskünfte b. d. Rechtsanwaltsstelle . . . . .	381
Bürgermeisterwahl (J.-B. 1919/20, Tab. 531) . . . . .	
Bürstenfabriken, Zahl der . . . . .	167
Butter, Preise . . . . .	152
Celluloidwaren-Fabriken u. -Handlungen, Zahl der . . . . .	167
Chemische Milchuntersuchungen . . . . .	358
Chemisch, Bevölkerung und Fläche . . . . .	46
Christmarkt, Christbaummarkt . . . . .	141
Cnoppfches Kinderhospital . . . . .	331, 336

Tabelle

<b>D</b>	
Damenschneidereien u. Damenkonfektions- geschäfte, Kontrollen	123
Dampfbäder im Volksbad	362
Darlehenskasse, städt.	268
Dämme, Unterfuchungen	358
Deamatsbezirke, Nürnberger, ev.-luth.	195
Decorateure, Tapezieren, Zahl der	167
Delikatessengeschäfte, Kontrollen	358
Denkmäler, Unterhaltskosten	396
Desinfektionsanstalt	359
— Einnahmen und Ausgaben	396
Deutsche Reichsbahn	176—178
Diatonissenanstalt Neuensteilsau, Schulen	231
Diebstahl, Anzeigen wegen	118, 119
Dienstboten, Zahl	
(J.-B. 1919/20, Tab. 58)	
Dienstmänner, Zahl der	167, 192
Dienstwohnungen, Zahl der	
(J.-B. 1925, Tab. 15)	
Dioritpflaster, Fläche	36
Doppelehe, Anzeigen wegen	122
Dortmund, Bevölkerung und Fläche	46
Draht-Fabriken u. -Handlungen, Zahl der	167
Drahtwaren-Fabr. u. Handlung, Zahl der	167
Drechsler, Zahl der	167
Dresden, Bevölkerung und Fläche	46
Drillingsgeburten	69
Druckschriftenscheine	125
Duisburg, Bevölkerung und Fläche	46
Dung- und Sammelgruben	134
Dupont, Klavierschule	231
Düsseldorf, Bevölkerung und Fläche	46
Duxentischbad	364
<b>E</b>	
Eheberatungsstelle, Tätigkeit	344
Ehebruch, Anzeigen wegen	122
Ehelichkeit der Geborenen	59, 60, 62, 63
Ehelichkeit verstorbenen Säuglinge	84—86
Ehen, kirchlich eingetragene	195, 196
Ehesachen, Prozesse	371
— Ehenverfahren beim Amtsgericht	372
Ehescheidungen	371
Eheschließungen	47—55
— nach Alter	49, 51, 52, 54, 55
— nach Beruf der Brautleute	54, 55
— nach Familienstand	50—52
— nach Monaten	48
— nach Religionsbekenntnis	53
— kirchliche	195, 196
— ohne oder mit verkürztem Auf- gebot (Nottrauungen)	48
Eibach, Einwohner	12
— Fläche	10
Eichanlagen	126
(J.-B. 1925, Tab. 15)	
Eichen, Fläche mit	
(J.-B. 1927, Tab. 160)	
Eier, Preise	152
Eigenruhm, Straß., Anzeigen wegen	119
Eigentümernwohnungen, Zahl der	
(J.-B. 1925, Tab. 15)	
Eilfahrgutverkehr bei der Reichsbahn	177
Einäscherungsanlage, städtische	361
Einbürgerungen und Aufnahmen in den bayer. Staatsverband	382
Eingemeindungen	10
Einkommensteuer (s. Reichseinkommensteuer)	
Einverleibungen	10
Einwohnerzahl	38, 39
— der Großstädte	46

Tabelle

Eisenbahn	176—178
Eisenbahnschule	231
Eisen- und Metallgießereien, Zahl der	167
Elberfeld, Bevölkerung und Fläche	46
Elektrische Apparate und Maschinen, Zahl der Fabriken für	167
Elektrizität, Gebühren für	152, 395
Elektrizitätserzeugungsanlagen nach dem Stand vom 31. Dez. 1909 und vom 1. Januar 1921	
(J.-B. 1911, Tab. 99 bzw. J.-B. 1919/20, Tab. 553, 554)	
Elektrizitätswert, Betriebsergebnisse	115
— beschäftigte Arbeiter	389
— Einnahmen und Ausgaben	396
— Verteilungsanlagen	114
Elektromotoren mit Anschluß an das Elektrizitätswerk	114
Emserbrunnen, Kläranlagen	134
Engelthal, Heilstätte, Betrieb	338
— Kosten	396
Englische Fräulein, Institut	231
Enteignung der Fürstenvermögen, Volks- begehren und Volksentscheid	
(J.-B. 1925 u. 1926, Tab. 360)	
Enten, Zählung	138
— Preise	152
Entführung, Anzeigen wegen	122
Entlassungen vor Ablauf der Strafzeit	120
Entmündigungssachen, Anzahl	372
Entwässerungsgebiet, kanalisiertes	37
Entwässerungsgesuche	35
Erbsen, Preise	152
Erdrücken, Unglücksfälle durch	92
Erfurt, Bevölkerung und Fläche	46
Erhängen, Selbstmorde	88
Erholungsfürsorge	299
Erkennungsdienst	121
Erkrankungen an übertragbaren Krankheiten	328—330
Erlenfegen, Fläche, Einwohner	12
Ernteflächenenerhebung	
(J.-B. 1919/20, Tab. 189—192)	
Ernteschätzung	137
Erpressung, Anzeigen wegen	119
Ersticken, Selbstmorde durch	88
Ersticken, Unglücksfälle durch	92
Ertrinken, Selbstmorde durch	88
Ertrinken, Unglücksfälle durch	92
Erwerbsbeschränkte	287, 288
Erwerbslose, dauernd unterstützte d. Wohlfahrtsamts	287
— vorübergehend unterstützte d. Wohlfahrtsamts	288
Erwerbslosenenerhebung 1925 und 1926	
(J.-B. 1925, Tab. 265—268 bzw. J.-B. 1926, Tab. 261—267)	
Erwerbslosenfürsorge (siehe Arbeitslosen- versicherung)	
Erwerbstätige, Zahl nach der Berufs- zählung 1925	43, 44
(J.-B. 1927, Tab. 58—64)	
Erziehung u. Bildung, Ausgaben d. Stadt	396
Erziehungsanstalten, Eingekassie in	120
Erziehungsanstalt Schäßhof	231
Eiel, Zählung	138
Essen, Bevölkerung und Fläche	46
Essig, Preise	152
Essigfabrikanten, Zahl der	167
Evangelische höhere Mädchen Schule	231
Evang.-luth. Kirche	195
— — Pfarrämter	
(J.-B. 1927, Tab. 218)	

Fabrik-, Betriebs- und Werkstattgebäude (F.-B. 1925, Tab. 14)	
Fabriken für elektr. Apparate und Maschinen, Zahl der	167
Fabriken, Kontrollen	123
Fabrikfeuerwehren	128
Fabrikgebäude, eingereichte Baugesuche	35
Fahrgeldeinnahme b. d. Straßenbahn	188, 189
Fahrtkarten, verkaufte bei der Reichsbahn	176
Fahrtpreise (Straßenbahn)	395
Fatalienabschwemmung, Gebühren	395
Fatalienlieferung	133
Familien, obdachlose, untergebrachte	31
— nach der sozialen Stellung des Familienvorst. am 16. Juni 1925 (F.-B. 1927, Tab. 47)	
Familienasyl	298
Familienerziehung Jugendlicher	324
Familienstand außerheirlicher Mütter	66
— der Eheschließenden	50—52
— der Gestorbenen	73
— gestorbener Militärpersonen (F.-B. 1919/20, Tab. 126)	
— der Selbstmörder	87, 90
— tödlich Verunglückter	91
Familienstrandbad Duxendiech	364
Fässer, Eichung	126
Faschinenanstalt, städt.	126
Fehlner, Zentralzither Schule	231
Feingoldschlägereien und -Handlungen, Zahl der	167
Feinstoffgeschäfte, Kontrollen	358
Fertel, Fleischbeschau	357
Fernsprechwesen	183
Festgenommene Personen	117, 118
Feststellungen der Schulärzte	350—352
Fette, Preise	152
Feuchtigkeit der Luft	1,4
Feuerbestattung	361
Feuerlöschwesen	128
— Einnahmen und Ausgaben	396
— Feuermelder, automatische	128
Feuerpolizei, Feuericherheit in Gassen	
— Kontrollen	130
Feuerwehr, beschäftigte Arbeiter	389
Feuerwehren, freiwillige	128
Fiaferbestitzer, Zahl der	167
Fiktalsteuer	394
Finanzwesen, städtisches	388—396
Fingerabdrücke	121
Firmen, Zahl der eingetragenen	372
Firmungen von Kindern	196
Fische, Preise	152
— Überwachung des Verkehrs	358
Fischertarten, angestellte	123
Fläche der Großstädte	46
Flächeninhalt des Stadtgebiets	10—12
Flaschenbierhandlungen, Zahl der	124, 167
— Kontrollen	358
Flaschner, Zahl der	167
Fleisch, Beschau	357
— Einfuhr	146
— Kontrolle	358
— Preise	152
— Untersuchung	356
— Verbrauch	164
Fleischer, Zahl der	167
Flugfrachtarife	185
Fluglinien	184, 185
Flugpreis	185

Flug- und Sportplätze, Fläche (F.-B. 1927, Tab. 160)	
Fluggänge, abgehende	184
— ankommende	184
— durchfliegende	184
Flußbäder	364
Föhren (Kiefern), Fläche mit (F.-B. 1927, Tab. 160)	
Forsten, Fläche der (F.-B. 1927, Tab. 160)	
Forstwirtschaftlich benutzte Flächen	11
Fortbildungsschulen, technische	231
— gewerbliche (F.-B. 1928, Tab. 216)	
— städtische	218
Fortschreibung des Gebäude- und Wohnungsbestandes	19, 20
Frachtkübelverkehr b. d. Reichsbahn	177
Frachtarife (Flugverkehr)	185
Frankfurt a. M., Bevölkerung und Fläche	46
Frauenarbeitschulen	231
Frauensschule, städt. soziale	227, 234, 236, 396
Freiheitsberaubung, Anzeigen wegen	119
Freireligiöse (F.-B. 1927, Tab. 218, 220)	
Freireligiöser Jugendunterricht, Unterrichtsanstalt	231
Freiwohnungen, Zahl der (F.-B. 1925, Tab. 15)	
Fremdenbeherbergung	102—105
Fremdenarbeiten, Zahl der	102
— Durchschnittspreise	103
Fremdenpensionen, Zahl der	102
Fremdenzimmer, Zahl der	102
Friedhöfe, Beerdigungen	360
— Fläche der	11
Krisenre, Zahl der	167
Fruchtarten, angebaute (F.-B. 1927, Tab. 161)	
Fuhrpark, Einnahmen und Ausgaben	396
Fuhrwerk, öffentliches	192—194
Fundgegenstände	127
Fürsorge, geschlossene der Wohlfahrts-	
— pflege	281
— offene d. Wohlfahrtspflege	279, 289
— soziale u. Gesundheitswesen	249—365
— wirtschaftliche der Wohlfahrts-	
— pflege	287, 288
Fürsorgeerziehung	120, 324, 372
Fürsorgeerziehungsanstalt, Schachhof	231
Fürsorgeschmer d. Wohlfahrtspflege	279, 281
Fürsorgegeschwister im städt. Krankenhaus, Tätigkeit	335
Fürsorgestelle für Alkoholranke	348
— für die Jugend	322, 324
— für Lungenranke	339—341
— für Krüppel	349
— für Säuglinge	315, 316
Fürstenbarmögen, Enteignung der (F.-B. 1926, Tab. 360)	
Fußball und Leichtathletik	367
Futterpflanzen, Anbaufläche (F.-B. 1927, Tab. 161)	
Futterrüben, Anbauflächen	136
Gänse, Zählung	138
— Preise	152
Gärten, Fläche mit (F.-B. 1927, Tab. 160)	
Gartengewächse, Anbaufläche (F.-B. 1927, Tab. 161)	



	Tabelle
Gartenländereien, Fläche der (J.-B. 1919/20, Tab. 189)	
Gartenstadt Nürnberg, Bautätigkeit	23
— Fläche, Einwohner	12
Gasglühlichtflammen	116
Gasthäuser, Erhebung am 1. Okt. 1920 (J.-B. 1919/20, Tab. 239)	
Gasthöfe mit Fremdenbeherbergung, Zahl der	102, 167
Gast- und Schankwirtschaften, Genehmigungen	123
— Kontrollen	123, 358
— Zahl der	124, 167
Gasvergiftung, Selbstmorde	88
— Unglücksfälle	92
Gaswert	110—113
— Zahl der beschäftigten Arbeiter	389
— Abnahmestellen	110
— Erzeugung und Verbrauch	111, 112
— Einnahmen und Ausgaben	396
— Gasuhren, Gaselbstmesser	110
— Motoren	110
— Nebenerzeugnisse der Gasbereitung	113
— Rohrnetz	110
— Verteilungsanlagen	110
Gaukelei, Anzeigen wegen	122
Gebäude, eingereichte Baugesuche	35
— neuerrichtete	18
— städt., Einnahmen u. Ausgaben	396
Gebäudebestand und Fortschreibung	19
Gebäudebrandversicherung	33
Gebäude und Wohnungen in den Stadt- distrikten am 16. April 1925 (J.-B. 1926, Tab. 13)	
Gebäude-Zu- und Abgang	17
Gebersdorf-Kleinreuth b. Schw., Fläche, Einwohner	12
Gebiet der Stadt, Entwicklung	10
— Aufteilung	11, 12
Geborene	47, 57—69
Gebrauchsgegenstände, Preise	152
— Untersuchungen	356
Gebrechliche, Erhebung 1925 (J.-B. 1925, Tab. 327—330)	
Gebrechlichenzählung 1927 (J.-B. 1927, Tab. 311, 312)	
Gebühren, gemeindliche	395
Geburten	47, 57—69
— nach Alter der Mutter	66
— nach Beruf des Vaters bzw. der Mutter	67, 68
— nach Ehelichkeit	59, 60, 62, 63
— nach Fruchtalter	65
— nach Geschlecht	58, 60, 62, 63, 65
— nach Häufigkeit	70—72
— nach Monaten	61, 62
— nach Stadtteilen	63
— nach Tageszeit der Geburt	64
— Mehrlingsgeburten	69
Geburtenüberschuß	47, 57
Gefährdetenfürsorge	309—311
Gefirmte Kinder	196
Geflügel, Preise	152
Gefundene Gegenstände	127
Gehaltsordnung der städt. Beamten	388
— der städt. Lehrkräfte	237
Gehsteige, Fläche und Klinkerung	36
Geißlein, Zufuhr	144
— Fleischzufuhr	146
— Schlachtungen	147
Geistige Störung, Selbstmorde	89, 90
Geldanschläge f. Naturalbezüge (Sachbez.)	155
Geldbußen, Anfall b. Vermittlungsamt	380

	Tabelle
Geldverkehr, Bayerische Bank	173
— Reichsbankhauptstelle	172
— Sparkasse	258—267
Gelentkirchen, Bevölkerung und Fläche	46
Gemeindeangelegenheiten, Auskünfte in der Rechtsanwaltsstelle	381
Gemeindeforsten (J.-B. 1917/18, Tab. 282, J.-B. 1927, Tab. 160)	
Gemeinden, einverleibte	10
Gemeindeumlagen	393
Gemeindewahlen 1908, 1911, 1914 (J.-B. 1914, Tab. 551)	
— 1919	
— (J.-B. 1919/20, Tab. 525, 526)	
— 1924	
— (J.-B. 1924, Tab. 330, 331)	
— 1929	385—387
Gemeinnützige Bautätigkeit	22—26
Gemüse, Preise	152
— Anbauflächen (J.-B. 1919/20, Tab. 192)	
Gemüsehandlungen, Kontrollen	358
Genossenschaften, Zahl der eingetragenen	372
Genutzmitteluntersuchungen	356
Gepäd- u. Expressgutverkehr b. d. Reichs- bahn	177
Gepäckverkehr (Luftverkehr)	184
Gerichtsbehörden, Tätigkeit	371—379
Gerichtsvollzieherei, Zwangsvollstreckung	372
Germanisch. Nationalmuseum, Bibliothek	248
Gerste, Preise	150
— Anbauflächen	136
— Ernteertrag bzw. -schätzung	137
Gerstentaffee, Preise	152
Geschäftsaufsichten zur Abwendung des Konkursverfahrens	372
Geschäftsgebäude, eingereichte Baugesuche	35
Geschäfts- und Kontorgebäude, Zahl der (J.-B. 1925, Tab. 14)	
Geschirrhändler, Zahl der	167
Geschlechtskrankte, Beratungsstelle	345, 346
— Erhebungen (J.-B. 1914, Tab. 391, 393 und J.-B. 1924, Tab. 278, 279)	
Geschlossene Fürsorge d. Wohlfahrtspf.	281
Gesellschaften	247
— Zahl der eingetragenen	372
Gestorbene	47
— nach Alter	74, 77—79
— nach Beruf	81
— nach Familienstand	73
— nach Geschlecht	73
— Kriegsgefangene (J.-B. 1919/20, Tab. 133)	
— Militärpersonen (J.-B. 1919/20, Tab. 125—132)	
— nach Monaten	75
— Säuglinge	84—86
— nach statistischen Bezirken	76
— nach Todesursachen	76—80
Gesundheitsamt, Einnahmen u. Ausgaben	396
Gesundheitsverhältnisse i. d. Schulen	350—352
Gesundheitswesen	327—365
Getaufte Kinder	195, 196
Getränkesteuer	394
Getraute Paare	195—197
Getreide, Preise	150
— Anbauflächen	136
Getreideernte, Schätzung	137
Gewässer, Fläche der (J.-B. 1927, Tab. 160)	
Gewerbe	165—175

	Tabelle
Gewerbebeanmeldungen . . . . .	169
Gewerbebeanmeldungen . . . . .	168
Gewerbebetriebe (J.-B. 1919/20, Tab. 230, 231)	
— genehmigungspflichtige . . . . .	123
Gewerbe- und Kaufmannsgericht, Ein- nahmen und Ausgaben . . . . .	396
Gewerbelegitimationstarifen . . . . .	125
Gewerbeordnung, Anstufte i. d. Rechts- auskunftsstelle . . . . .	381
Gewerbepolizei . . . . .	123—126
Gewerbepolizeiliche Ausweise . . . . .	125
Gewerbeberänne, Wohnungen mit . . . . .	20
Gewerbeschule für Knaben, städt. 220, 234, 236	
Gewerbesteuer, bayer. . . . .	383
Gewerbliche Betriebe und Vereinigungen (J.-B. 1919/20, Tab. 230, 231)	
Gewerbliche Betriebszählungen 1925 165, 166 (1895, 1907 u. 1917 J.-B. 1910, Tab. 106—118 bzw. J.-B. 1919/20, Tab. 231)	
Gewerbliche Fortbildungsschulen (J.-B. 1928, Tab. 216)	
Gewerbsunzucht, Anzeigen wegen . . . . .	122
Gewichtfabrikanten, Zahl der . . . . .	167
Gewitter, Tage mit solchen . . . . .	3,5
Gewürze, Preise . . . . .	152
Gießereien, Zahl der . . . . .	167
Giftscheine, ausgestellte . . . . .	125
Giro-Verkehr bei der Reichsbank . . . . .	172
Glaser, Zahl der . . . . .	167
Glühlampen . . . . .	114, 116
Glockengießer, Zahl der . . . . .	167
Godron, Lehranstalt für weibliche Hand- arbeiten . . . . .	231
Goldarbeiter, Zahl der . . . . .	167
Goldschläger, Zahl der . . . . .	167
Granitpflaster, Fläche . . . . .	36
Graupeln, Tage mit . . . . .	5
Griech, Preise . . . . .	152
Grippe-Epidemie 1918 (J.-B. 1917/18, Tab. 159, 160)	
Großbetriebe . . . . .	165
Großfeuer . . . . .	129
Großhandelsinder . . . . .	162
Großhandelspreise für Getreide u. Mehl — für Heu und Stroh . . . . .	150
— für Kohlen . . . . .	151
Großkraftwerk Franken, Strombezug vom Großmarkt, Verkehr . . . . .	115
Großpreuth h. d. B., Einwohner, Fläche . . . . .	141
Großpreuth b. Schw., Einwohner, Fläche . . . . .	12
Großpreuth b. Schw., Einwohner, Fläche . . . . .	12
Großstädte, Fläche . . . . .	46
— ortsanwesende Bevölkerung . . . . .	46
— Wohnbevölkerung . . . . .	46
Großvieh, Zufuhr und Verbleib . . . . .	144, 145
— Preise . . . . .	149
— Schlachtungen . . . . .	147, 148
Großviehstücke, Fleischeinfuhr . . . . .	146
Grubenaufsicht . . . . .	134
Grubenentleerung, Betrieb . . . . .	133
— Einnahmen und Ausgaben . . . . .	396
— Gebühren für . . . . .	395
Grundbesitz, städt., Gesamtfläche, Erwerb und Veräußerungen . . . . .	13
— der Unterrichtsstiftungen . . . . .	304
Grundbesitzveränderungen (J.-B. 1925, Tab. 13)	
Grundbuchgeschäfte . . . . .	372
Grundwerbsteuer, Reichsteueranteile . . . . .	394
Grundsteuer . . . . .	383, 393

	Tabelle
Grundstücke u. Gebäude, städtische, Ein- nahmen und Ausgaben . . . . .	396
Grundstücke, Fläche d. m. Häusern bebaut . . . . .	11
Grundstücke, an die Kanalisation ange- schlossene . . . . .	37
Grundstücksanschlüsse a. d. Wasserverforgg. . . . .	106
Grundwasserstand . . . . .	6
Grundwertabgabe . . . . .	394
Güterverkehr bei der Reichsbahn . . . . .	177
— (Luftverkehr) . . . . .	184
Gütesachen, b. Amtsger. anhängige . . . . .	372
Gymnasien . . . . .	204, 234
— Bibliotheken . . . . .	248



Hackfrüchte, Anbaufläche (J.-B. 1927, Tab. 161)	
Hafer, Preise . . . . .	150
— Anbauflächen . . . . .	163
Haferflocken, Preise . . . . .	152
Hafner, Zahl der . . . . .	167
Hagel, Tage mit . . . . .	5
Hagelschäden und Hagelversicherung (J.-B. 1919/20, Tab. 194, 195)	
Halle a. d. S., Bevölkerung und Fläche . . . . .	46
Hamborn, Bevölkerung und Fläche . . . . .	46
Hamburg, Bevölkerung und Fläche . . . . .	46
Handarbeitslehre . . . . .	235
Handarbeitschulen, private, weibliche . . . . .	231
Handelsgärtner, Zahl der . . . . .	167
Handelsgewächse, Anbaufläche (J.-B. 1927, Tab. 161)	
Handelshochschule . . . . .	198, 199, 234, 236
— Bibliothek . . . . .	248
— Einnahmen und Ausgaben . . . . .	396
Handelsrecht, Auskünfte in der Rechts- auskunftsstelle . . . . .	381
Handelsregister . . . . .	372
Handelschule, städt., höhere . . . . .	222, 234, 236
— für Mädchen . . . . .	223, 236
— Kosten . . . . .	396
Handfertigkeitschule . . . . .	231
Handlungen, strafbare, Anzeigen . . . . .	117—119
Hannover, Bevölkerung und Fläche . . . . .	46
Hauptamtliches Lehrpersonal der Volks- hauptschule . . . . .	235
Hauptanäle . . . . .	37
Hauptmarkt, Zahl der Verkäufer . . . . .	141
Hauptstelle für Jugendfürsorge (siehe Jugendfchuh)	
Hauptunterstützungsempfänger . . . . .	274, 277
Hausangestellte am 16. Juni 1925 (J.-B. 1927, Tab. 58—64)	
Hausangestelltensteuer (J.-B. 1925, Tab. 368)	
Hausbesitzer, Beruf der Nürnberger (J.-B. 1921, Tab. 16, 17)	
Hausflächen und Hofräume, überbaute . . . . .	11
Hausgärten, Fläche der . . . . .	11
Hausaltrechnungen minderbemittelter Familien (J.-B. 1909, Tab. 224)	
Haushaltungen . . . . .	38
— (J.-B. 1927, Tab. 46)	
— in den Stadtdistrikten am 16. Mai 1927 . . . . .	12
— (J.-B. 1927, Tab. 21)	
— durchschnittl. Personenziffer am 16. Mai 1927 . . . . .	14
— in Untermiete (J.-B. 1925, Tab. 19, 29)	

Tabelle

Gaushaltungen, ihre Unterbring. i. Wohnung. (J.-B. 1925, Tab. 29—32)	
— mit Viehbesitz	138
— nach Berufsgruppen am 16. Juni 1925 (J.-B. 1927, Tab. 46)	
Gaushaltungsschulen	231, 314
Gaufersteuer	383
Gaufersteine	125
Gaufertrichtabfuhr	135
— Kosten	396
Gaufermeisterwohnungen, Zahl der (J.-B. 1925, Tab. 15)	
Gauferflachtungen	148
Gaufersteuer	383, 393
Gaufer- und Gauferkrankte, Poliklinik	347
Gebammen	327
Geistgeistespital	305
— Krankenabteilung	331
Heilkunde, Ausübung	327
Heilpersonal, Zahl des	327
— in Krankenanstalten	331
— Erhebung am 1. Mai 1909 (J.-B. 1909, Tab. 286)	
Heilstätte Engelthal, Pflanzlinge	338
— — Betriebskosten	396
Heimgärten, Fläche mit (J.-B. 1927, Tab. 160)	
Heiraten	47—55
Heizbare Räume, neuentstandene	16, 21, 22
Herbergen	102—104, 298
Herbstmesse	141
Heu, Preise	150
Hilfsklassen für Schwachsinnige	216
Himmelsbewölkung	1, 4
Hinabstürzen, Selbstmorde durch	88
Hinterbliebenenversicherung	257
Hinterhäuser, Zahl der (J.-B. 1925, Tab. 14)	
Hochbauverwaltung, Einnahmen u. Aus- gaben	396
Hochschulbesucher	198—203
Hochschule für Wirtschafts- und Sozial- wissenschaften (Handelshochschule)	198, 199, 234, 236
— Bibliothek	248
— Kosten	396
Hockey, Tennis, Fechten	370
Höfen-Lohn, Fläche, Einwohner	12
Höfles, Einwohner	12
— Fläche	10
Hofräume und Hausflächen	11
Holz, Preise	152
Holzpfaster, Fläche	36
Holzungen, Fläche der (J.-B. 1919/20, Tab. 189)	
Hopfenhandlungen, Zahl der	167
Hopfenmarkt, Preise	143
— Umsatz	142
Hörer der Handelshochschule	199
— der städt. Volkshochschule	200—203
Hornwarenfabrikanten, Zahl der	167
Hortleiterinnen- u. Jugendseminar, städt.	230
Hospital zum Heiligen Geist	305
Hotels mit Fremdenbeherbergung, Zahl der	102—104
Huf- und Wagenfchmiede, Zahl der	167
Hühner, Zählung	138
— Preise	152
Gülserfrüchte, Preise	152
— Anbauflächen (J.-B. 1919/20, Tab. 191 u. J.-B. 1927, Tab. 161)	

Tabelle

Hunde, Bad (städt. Volkshaus)	362
— Steuer	394
— Zählung	138
Hüte, Preise	152
Hütungen, Fläche mit (J.-B. 1927, Tab. 160)	
Hygienische Milchuntersuchungen	358
Hypothekenstatistik	34
Hypotheken- und Grundbuchgeschäfte	372
Hypothekenverkehr im Amtsgerichtsbezirk Nürnberg 1912—1914 (J.-B. 1915, Tab. 520—528)	
<b>J</b>	
Jagdarten, ausgestellte	123
Jahresmietpreis einer Wohnung	27
Jahrespegelstände, höchste	8
Jampwesen	355
Jnder f. Lebenshaltung u. Großhandel	162
Industriegebiete bei Gibitzenhof, Ein- nahmen und Ausgaben	396
Insektionskrankheiten, Erkrankungen	328—330
Innungen	247
Innungskrankentassen	249, 250
Institute für Schüler und Schülerinnen	231
Invalidenversicherung, Invaliden- renten	253, 254
Johannisheim	298
Jraeliten	41, 197
Jraelitische Bekenntnissonderschule	209
Jraelitische Kultusgemeinde	197
Jugendamt, Kosten	396
Jugendfürsorge	324
Jugendgerichtshilfe	323
Jugendhorte	234
Jugend- und Hortleiterinnen-Seminar, städt.	230
Jugendchutz	322
Juweliere, Zahl der	167
<b>K</b>	
Kabelnetz, Elektrizitätswert	114
— Straßenbahn	186
Kaffeehäuser, Zahl der	167
Kaffee, Preise	152
Katao, Preise	152
Kälber, Zufuhr und Verbleib	144, 145
— Fleischbeschau	357
— Fleischzufuhr	146
— Preise	149
— Schlachtungen	147, 148
Kalbfleisch, Preise	152
Kämmerei-Betriebsrechnung	396
Kaminreinigung, Gebühren für	395
Kamm- und Hornwaren-Fabrikanten, Zahl der	167
Kanalbau	37
Kanalbenützung, Gebühren für	395
Kanalisation u. Abwasserreinigung, Ein- nahmen und Ausgaben	396
Kaninchen, Zählung	138
Kapitalertragsteuer	383
Karlsruhe, Bevölkerung und Fläche	46
Karpfen, Preise	152
Kartoffeln, Preise	152
— Anbauflächen	136
— Ernteschätzung	137
Kartonnagengeschäfte, Zahl der	167
Käse, Preise	152
— Untersuchungen	356

Tabelle	
Rassel, Bevölkerung und Fläche . . . . .	46
Katholiken . . . . .	41
Katholische Kirche . . . . .	196
— Pfarrämter . . . . .	
(J.-B. 1927, Tab. 220)	
— Schulen . . . . .	209, 214
Kaufmanns- und Gewerbegericht, Ein- nahmen und Ausgaben . . . . .	396
Kehrichtabfuhr, Gebühren für . . . . .	135, 395
— Hauskehricht . . . . .	135
— Teilnehmer . . . . .	135
— Kuchstellen, Eimer . . . . .	135
— Kofien . . . . .	396
— Wagen . . . . .	135
Kehrmaschinen . . . . .	131
Kiefern (Föhren), Fläche mit (J.-B. 1927, Tab. 160)	
Kiel, Bevölkerung und Fläche . . . . .	46
Kinder, Beratungsstelle für krüppelhafte — legitimierte . . . . .	349 56
Kindergärtnerinnenseminar . . . . .	229, 234, 236
Kinderheim, „Frieda-Schramm-Stiftung“ Küdersdorf . . . . .	
Küdersdorf . . . . .	342
Kinderpflegerinnenkurse, Schulgeld . . . . .	234
Kinderreiche, unterstützte . . . . .	287, 288
Kinderseipungen in den Schulen . . . . .	321
Kinderhospital, Cnoppsches . . . . .	331, 336
Kindersterblichkeit . . . . .	78—80, 84—86
Kindervorstellungen im Stadttheater . . . . .	239—242
Kindsötung, Anzeigen wegen . . . . .	119
Kinos . . . . .	243, 244
Kirche, evangelisch-lutherische . . . . .	195
— — Pfarrämter . . . . .	
(J.-B. 1927, Tab. 218)	
Kirche, katholische . . . . .	196
— — Pfarrämter . . . . .	
(J.-B. 1927, Tab. 220)	
Kirche und Schule . . . . .	195—237
Kirschbäume, Fläche mit solchen (J.-B. 1927, Tab. 160)	
Kirschenbäume, Zahl der (J.-B. 1917/18, Tab. 298)	
Kirschen, Preise . . . . .	152
Klagen beim Arbeitsgericht . . . . .	375—377
— — Vermittlungsamt . . . . .	380
Klärgruben . . . . .	134
Klärgrubewüberwachung, Gebühren für . . . . .	395
Klavierschule v. R. Dupont . . . . .	231
Klee, Anbauflächen . . . . .	136
Kleidermachereien, Kontrollen . . . . .	123
— Zahl der . . . . .	167
Kleidung, Preise . . . . .	152
Kleinbetriebe . . . . .	165
Kleinfeuer . . . . .	129
Kleingärten, Fläche (J.-B. 1927, Tab. 160)	
Kleingartenschiedsgericht . . . . .	379
Kleinkinderfürsorge . . . . .	315, 316
Kleinpflaster . . . . .	36
Kleinrentner . . . . .	287, 288
Kleinrentn-Thon, Fläche, Einwohner . . . . .	12
Kleinvieh, Zufuhr und Verbleib . . . . .	144, 145
— Schlachtungen . . . . .	147, 148
Kleinwohnungen, neuentstandene . . . . .	16, 18
— befestigte . . . . .	
(J.-B. 1925, Tab. 18, 23, J.-B. 1927, Tab. 14)	
— Bestand und Fortschreibung . . . . .	20
— in den Stadtdistrikten nach der Wohnungszählung 1925 (J.-B. 1926, Tab. 13, J.-B. 1927, Tab. 14)	

Tabelle	
Kliniken, private . . . . .	327
Klinkerfläche der Gehsteige . . . . .	36
Knabenvorschule (Institut Dr. Behringer) . . . . .	231
Kochgas, Gebühren für . . . . .	152, 395
Kochgerichte, Preise . . . . .	152
Kochstellen, Zahl der . . . . .	135
Koch- und Frauenarbeitschule v. Rötter . . . . .	231
Kohlen, Preise . . . . .	151, 152
Kofis, Anfall im Gaswert . . . . .	113
— Preise . . . . .	151, 152
Köln, Bevölkerung und Fläche . . . . .	46
Kolonial- u. Materialwarenhandlungen, Zahl der . . . . .	167
Kommissionsgeschäfte, Zahl der . . . . .	167
Konditoreiwaren-Fabrikanten u. Hand- lungen, Zahl der . . . . .	167
Konfektionsgeschäfte, Zahl der . . . . .	167
Konfessionsschulen . . . . .	209
Konfirmierte . . . . .	195, 197
Königsberg i. Pr., Bevölkerung u. Fläche . . . . .	46
Kontubinat, Anzeigen wegen . . . . .	122
Konturse, Zahl der eröffneten . . . . .	372
Konservatorium der Musik . . . . .	225, 234, 236
— Einnahmen und Ausgaben . . . . .	396
Kontorgebäude, Zahl der (J.-B. 1925, Tab. 14)	
Kontrollen v. Arbeiterschulbestimmungen . . . . .	123
— von Sälen auf Feuerficherheit . . . . .	130
— von Lebensmitteln . . . . .	358
Körperchaftsteuer, Reichssteueranteile . . . . .	383, 393
Körperverletzung, Anzeigen wegen . . . . .	119
Kostkinder . . . . .	280, 286, 319, 320
Kraftfahrzeuge . . . . .	192—194
— der Feuerwehr . . . . .	128, 193
— öffentliche . . . . .	192—194
Kraftpostlinien (Reichspost) . . . . .	179
Kraftshof, Einwohner . . . . .	12
— Fläche . . . . .	10
Kraftwagen der Straßenbahn . . . . .	186
Kraftwagenpark, Einnahmen und Aus- gaben . . . . .	396
Kramtäufer (Tröbder), Zahl der . . . . .	167
Krankenanstalten, öffentl. u. Vereins- — private . . . . .	331 327
— städtische, Betriebskosten . . . . .	396
Krankenhaus d. Vereins f. Krankenpflege . . . . .	331
— städtisches . . . . .	331—334
Krankenhaus, Betriebsergebnisse . . . . .	333
— Einnahmen und Ausgaben . . . . .	396
— Heilerfolge . . . . .	334
— Krankenbewegung . . . . .	332
— Personal . . . . .	331, 332
— behandelte Erkrankungen, Heil- erfolge . . . . .	334
— Tätigkeit d. Fürsorgeschwestern . . . . .	335
Krankentassen, reichsgegliederte . . . . .	249—252
— Mitgliederstand der . . . . .	251
Krankenpflege, Verein für, Krankenhaus . . . . .	331
Krankenpflegeschule des Martha-Maria- Vereins . . . . .	231
Krankheiten, übertragbare, Erkran- kungen . . . . .	328—330
Krebssterbefälle 1901—1914 (J.-B. 1914, Tab. 112, 113)	
— 1926—1928 . . . . .	
(J.-B. 1928, Tab. 84)	
— 1929 . . . . .	83
Krefeld, Bevölkerung und Fläche . . . . .	46
Kreislandwirtschaftsschule Eschhof . . . . .	207
Kreissschulen, Schüler und Lehrkräfte . . . . .	207, 232
Kreistagswahl 15. Juni 1919 (J.-B. 1919/20, Tab. 523, 524)	

**Tabelle**

Kreistagswahl, 20. Mai 1928 (J.-B. 1928, Tab. 369, 376—378)	
Kreistaubstimmensenkstatt	207
Kriegsbeschädigte und Kriegerhinter- bliebene	287, 288, 292, 293
Kriegsfürsorge, Unterstützungen 1914 bis 1919/20 (J.-B. 1919/20, Tab. 493—495)	
Kriegsgefangene, gestorbene (J.-B. 1919/20, Tab. 133)	
Kriegsnotgeld in 16 größeren bayerischen Städten 1916—1919 (J.-B. 1917/18, Tab. 749)	
Kriegsopfer an Nürnberger Militärpersonen (J.-B. 1919/20, Tab. 125—132)	
Kriminalbeamte	118, 122
Kriminalhauptwachmeister	118, 122
Kriminalkommissäre	118, 122
Kriminaloberkommissäre	118, 122
Kriminalpolizei	118
Kriminalfachen, Anzeigen in	119
Kriminalstatistik 1911 (J.-B. 1913, Tab. 512—518)	
Krippenanstalt	314
Kriegenunterstützung	276, 277
Krüppelfürsorge, Verein für	349
Krüppelheim Nürnberg (J.-B. 1926, Tab. 329)	
Rübe, Fleischbeschau	357
Rübe, Schlachtungen	147, 148
— Zufuhr	144
Rühl, Handfertigkeitschule	231
Kulturfilmbühne, Schülervorstellungen	246
Kultusgemeinde, israelitische, Amtshdgt.	197
Kunstanstalten, Zahl der	167
Kunstbrunnen	107
Kunstgewerbeschule (siehe Staatschule für angewandte Kunst)	206
Künstlerpersonal im Stadttheater	238
Kunstsammlungen, Unterhaltungskosten	396
Kunst- und Handelsgärtner, Zahl der	167
Kuppellei, Anzeigen wegen	119, 122
Kurzarbeiter, unterstützte	287, 288
Kurz-, Spiel- u. Manufakturwarenhand- lungen, Zahl der	167
Kutller, Zahl der	167

**I**

Lagergebäude, eingereichte Baugesuche	35
Lagerhäuser, Zahl der (J.-B. 1925, Tab. 14)	
Lammfleisch, Preise	152
Länderforsten, Fläche der (J.-B. 1927, Tab. 160)	
Landesarbeitsgericht	374
Landesgewerbeanstalt, Bayer.	170, 171, 248
Landesproduktenhandlungen, Zahl der	167
Landgericht	371
Landratswahl 1906 u. 1912 (J.-B. 1912, Tab. 456) (siehe auch Kreistagswahlen)	
Landtagswahl 1907 (J.-B. 1909, Tab. 387)	
— 1912 (J.-B. 1912, Tab. 455)	
— 1919 (J.-B. 1919/20, Tab. 520—522)	
— 1920 (J.-B. 1919/20, Tab. 532, 533)	
— 1924 (J.-B. 1924, Tab. 322)	
— 1928 (J.-B. 1928, Tab. 369, 373—375)	
Landwirtschaft und Viehhaltung	136—140
Landwirtschaftlich benutzte Flächen	11

**Tabelle**

Landwirtschaftliche Anbauflächen	136
Landwirtschaftliche Arbeiter, Löhne (J.-B. 1919/20, Tab. 555, 556)	
Landwirtschaftliche Bodenbenutzung (J.-B. 1927, Tab. 160, 161)	
Landwirtschaftsamt, Einnahmen u. Ausgaben	396
— beim Feldbau Beschäftigte	283
Landwirtschaftsschule	207
Laubengärten, Fläche mit (J.-B. 1927, Tab. 160)	
Laubhölzer, Fläche mit (J.-B. 1927, Tab. 160)	
Lebendgeborene	47, 57—69
Lebenshaltung, Mindestkosten	156—161
Lebenshaltungsindex	162
Lebensmittel, Aufsicht, Kosten	396
— Kontrolle	358
Lebensmittel, Preise	152
— Untersuchungen	356
Lebensüberdruß, Selbstmorde aus	89, 90
Lebtuchfabrikanten und Handlungen, Zahl der	167
Leerstehende Wohnungen (J.-B. 1917/18, Tab. 56—70 u. J.-B. 1919/20, Tab. 39)	
Legitimationen	56
Lehrerbücherei des Bezirkslehrervereins	248
Lehrkräfte an den Privatschulen	233
— an den Staats- und Kreis Schulen	232
— an den städtischen Schulen	236
— an der Volkshauptschule	235
— städtische, Gehaltsordnung	237
Lehrlings-Fortbildungsschule der Ma- schinenfabrik Augsburg-Nürnberg	231
Lehrstellenvermittlung	326
Lehrwerkstätten, Einnahmen u. Ausgaben	396
Leichen, nach auswärts übergeführte	360
Leichen-Bestattung und Einäscherung	360, 361
Leichtathletik und Fußball	367
Leiden, körperl., Selbstmorde wegen	89, 90
Leihamt, Pfänder	269
— Vorschüsse	270
Leipzig, Bevölkerung und Fläche	46
Leitungsnetz des Elektrizitätswerkes	114
Leonische Draht-, Gold- u. Silberborten- fabriken, Zahl der	167
Leuchtgas, Gebühren für	152, 395
Leuchtmittel, Preise für	152
Lichtdruckanstalten, Zahl der	167
Lichtspieltheater	243, 244
Liebesgram, Selbstmorde aus	89, 90
Linsen, Preise	152
Lithographische Anstalten, Zahl der	167
Lohe, Einwohner	12
— Fläche	10
Loher Moos und Buchenbühl, Einwohner	12
— Fläche	10
Lohmann, Institut	231
Löhne d. landw. Arbeiter 1921, Erhebung (J.-B. 1919/20, Tab. 555, 556)	
Lohnsteuer	383
Löschwasserposten	128
Lübeck, Bevölkerung und Fläche	46
Ludwigshafen, Bevölkerung und Fläche	46
Lustdruck, Feuchtigkeit, Temperatur	1—4
Lustverkehr	184, 185
Lungenfranke, Auskunfts- und Fürsorge- stelle	339—341
— Heilstätte Engelthal	338, 396
Luth. Hilfsverein, Haushaltungsschule	231
Hygien, städt.	224, 234, 236
— private	231



Mädchenfortbildungsschule	218
Mädchenhandel, Anzeigen wegen Verdacht	122
Mädchenhandelschule	223, 234, 236
— Kosten	396
Mädchenheizen, städt.	224, 234, 236
Mädchenschulen, städt., höhere	224, 234, 236
Magdeburg, Bevölkerung und Fläche	46
Mahnfachen, durch das Amtsgericht	372
Mainz, Bevölkerung und Fläche	46
Malzaffee, Preise	152
Malzverbrauch	163
Männerfluszbad, Wöhrder Wieje	364
Mannheim, Bevölkerung und Fläche	46
Manufakturwarenhandlungen, Zahl der	167
Margarine, Preise	152
Märkte	141—145
Markthallen, Verkaufsplätze	141
Marktvieh	144, 145
Martha-Maria-Berein	331
— Krankenpflegechule	231
Maschinenfabrik Augsburg-Nürnberg, Bechrlingsfortbildungsschule	231
Maschinenfabriken, Zahl der	167
Maschinen- u. Peizant, Einnahmen und Ausgaben	396
Materialwarenhandlungen, Zahl der	167
Maurermeister, Zahl der	167
Maximilians-Augenheilkunst	331, 337
Mechaniker, Zahl der	167
Mehl, Preise	150, 152
— Untersuchungen	356
Mehrlingsgeburten	69
Meineid, Anzeigen wegen	119
Merfur, Unterrichtsanstalt d. Vereins	231, 278
Messen	141
Messerschmiede u. Schwertfeger, Zahl der	167
Mestellen für Bodentwärme	9
— für Pegelstand der Pegnitz	6—8
Metallgiebereien, Zahl der	167
Metzger- u. Fleischwarengeschäfte, Zahl der	167
Metzgereien, Kontrolle	358
Miete, reichsgefehlliche	28
Mieteneigungsamt, Tätigkeit	30
Mietpreis, prozentualer, nach d. Reichs-	
mietengefeh	28
— von besetzten und Leerwohnungen	27
— von möblierten Zimmern	29
Mietwohnungen, Zahl der	
(J.-B. 1925, Tab. 15)	
— Zahl der, am 16. Mai 1927	14
Mietzuschlag für Gewerberäume	28
Mietzuschläge zur Grundmiete	
(J.-B. 1922/23, Tab. 21, 22)	
Milch, für Säuglinge	315
Milchherzeugung und Verwertung	139, 140
Milchhandel, Erhebung 1915	
(J.-B. 1916, Tab. 209—213)	
Milch, Kontrolle und Untersuchung	356, 358
— Preise	152
Milchtrinkhallen	317
Milchverbrauch in Hotels, Kaffeehäusern u. dgl. 1915	
(J.-B. 1917/18, Tab. 371)	
Milchversorgung	139, 140
— Erhebung 1908 (J.-B. 1909, Tab. 216)	
— Erhebung 1911 (J.-B. 1911, Tab. 184)	
— nach Kommunalverbänden	
(J.-B. 1919/20, Tab. 201)	
Militärgefängene	38
— gestorbene	
(J.-B. 1919/20, Tab. 133)	

Militärpersonen, aktive	38
— gestorbene	
(J.-B. 1919/20, Tab. 125—132)	
Militärpferde	138
Mindestkosten zur Lebenshaltung	156—161
Mineralwassergeschäfte, Kontrollen	358
Mitgliederstand der Krankentassen	251
Mittelbetriebe	165, 166
Mittelfeuer	129
Mittelfränkisches Blindenheim	313
Mobilienbesitz, städtischer	391
Möblierte Zimmer, Mietpreise	29
Möggeldorf, Einwohner, Fläche	12
Mohrrüben, Anbauflächen	136
Monatsfahrkarten	189
Mord, Anzeigen wegen	119
Motoren, angeschlossene	110
Muggenhof, Fläche, Einwohner	12
Mühlen, Zahl der	167
— Kontrollen	358
Mühlenfabrikate, Preise	152
Mühlhof-Krottenbach, Einwohner	12
— Fläche	10
Mülheim a. R., Bevölkerung und Fläche	46
München, Bevölkerung und Fläche	46
München-Glabbad, Bevölkerung u. Fläche	46
Mündel, bei der Amtsvormundschaft	318
— beim Amtsgericht	372
Münster, Bevölkerung und Fläche	46
Münzfernsprecher	183
Münzverbrechen u. Vergehen, Anzeigen wegen	119
Musikschule Spilling	231
— städt. (Konfervatorium)	225, 234, 236
— Kosten	396
Mutterberatungsstellen	315, 316
Muttersprache, Bevölkerung nach der	42



Nachtlichtefabrikanten, Zahl der	167
Nachtsteuer	
(J.-B. 1927, Tab. 400)	
Nagelschmiede, Zahl der	167
Nahrungsmittel-Untersuchungen	356
Nationalmuseum, germanisches	248
Nationalversammlungswahl 19. Jan. 1919	
(J.-B. 1919/20, Tab. 517—519)	
Naturalbezüge, Gelbanschlage für	155
Naturhistorische Gesellschaft, Bibliothek	248
Naturverhältnisse	1—9
Nebel, Tage mit	5
Nebengebäude, Zahl der	
(J.-B. 1926, Tab. 13)	
Nebenmärkte, Zahl der Verkäufer	141
Neubauten	16—18, 22—26
— Baugesuche	35
Neues Gymnasium	204
Niederschläge	1, 3, 5
Noriskstift	305
Notfchlachtungen	148
Notstandsarbeiter	274, 277
Nottrauungen	48
Notwohnungen, erteilte Bezugsgenehmigg.	31
Notzucht, Anzeigen wegen	119, 122



Obdachlose Familien, untergebrachte	31
— Zufluchtsanstalten	308
Oberhausen, Bevölkerung und Fläche	46

	Tabelle
Oberrealschulen	205, 234
Obstanlagen, Fläche mit (J.-B. 1927, Tab. 160)	
Obstbaumzählungen 1900 und 1913 (J.-B. 1917/18, Tab. 298)	
Obsthandlungen, Kontrollen	358
Obstlagerhalle, vermietete Lagerräume	141
Obstmarkt, Zahl der Verkäufer	141
Obst, Preise	152
Ochsen, Fleischbeschau	357
— Preise	149
— Schlachtungen	147, 148
— Zufuhr	144
Ochsenmaulsalat-Fabrikanten u. -Hand- lungen, Zahl der	167
Ob- und Unland, Fläche (J.-B. 1919/20, Tab. 189 und J.-B. 1927, Tab. 160)	
Offene Fürsorge d. Wohlfahrtspflege	279, 289
Offener Zeichen- und Arbeitsaal	234, 236
Öffentliche Anlagen, Einnahm. u. Ausgab.	396
— Bedürfnisanstalten	134
— Beleuchtung	116
— Brunnen	107
— Krankenanstalten	331
— Verwaltungsgebäude, Zahl der (J.-B. 1925, Tab. 14)	
Öffentliches Fuhrwerk	192—194
Olfrüchte, Anbaufläche (J.-B. 1919/20, Tab. 191)	
OL, Preise	152
Opern- und Operettenvorstellungen	239—242
Ortsanwesende Bevölkerung	38
— der Großstädte	46
Ortskrankenassen	249, 250, 252
Ortslöhne gewöhnlicher Tagearbeiter	154
Ostermesse	141

## P

Päderastie, Anzeigen wegen	119, 122
Paletterkehr b. d. Reichspost	180
Panzerkreuzerverbot, Volksbegehren (J.-B. 1928, Tab. 379)	
Pappwaren- und Kartonnagegeschäfte	167
Parlanlagen, Fläche (J.-B. 1927, Tab. 160)	11
Pastellstiftfabrikanten, Zahl der	167
Patentstiftfabrikanten, Zahl der	167
Begelstand der Pegnitz	6—8
Pegnitz, Wassertemperaturen	2, 3
— Begelstand	6—8
Peitschenfabrikanten, Zahl der	167
Pensionisten, unterstützte	287, 288
Personenaufzugsteuer (J.-B. 1927, Tab. 401)	
Personenbeförderungskraftwagen	192—194
Personenfahrsteuer (J.-B. 1927, Tab. 401)	
Personenverkehr bei der Reichsbahn	176
— bei der Straßenbahn	188
— beim Luftverkehr	184
Petroleumlampen	116
Petroleum, Preise	152
— Bedarf der Heimarbeiter 1915 (J.-B. 1917/18, Tab. 374, 375)	
Pfänder	269
Pfarrämter, Einwohnerzahlen, alte Ein- teilung (J.-B. 1925, Tab. 197, 199)	

	Tabelle
Pfarrämter, Einwohnerzahlen, neue Einteilung von 1927 (J.-B. 1927, Tab. 218, 220)	
Pfennigsparsasse	262
Pferde, Zählung	138
— Fleischbeschau	357
— Fleischzufuhr	146
— Schlachtungen	147, 148
Pfirschbäume, Zahl der (J.-B. 1917/18, Tab. 298)	
Pflasterfläche	36
Pflasterzoll (J.-B. 1927, Tab. 400)	
Pflaumenbäume, Fläche mit solchen (J.-B. 1927, Tab. 160)	
— Zahl der (J.-B. 1917/18, Tab. 298)	
Pflege- und Krippenanstalt	314
Pflegekinder (Kostkinder) 280, 286—289, 319, 320	
Pflege-Personal in Krankenanstalten	331
Pflegschafen	318, 372
Pfragnereien, Zahl der	167
Pfründner im Heiliggeistspital	305
— im Norisistift	305
— im Sebastianspital	306, 307
Pinselfabrikanten, Zahl der	167
Pisportbeleuchtung	116
Pisorte, öffentliche	134
— Einnahmen und Ausgaben	396
Platzmieter im Stadttheater	239, 241
Platzregen	1, 3
Plauen i. V., Bevölkerung und Fläche	46
Poliklinik für Haut- und Harntrakte	347
Polizei	117—127
— Aufsicht	120
— Hauptwachmeister	117
— Kommissäre	117
— Oberkommissäre	117
— Oberwachmeister	117
— Offiziere	117
Polizeipfleglinge	309—311
Polizeistundenverlängerungen	127
Polizeiverwaltung, Kosten	396
Polizei-Wachen, -Runden und -Reviere	117
Portefeuille-Fabrikanten u. -Handlungen, Zahl der	167
Posamentiere, Zahl der	167
Posten, im Stadttheater gegebene	239—242
Postkassamt, Verkehr	182
Post- und Zahlungsaufweisungen	181
Postverkehr (Luftverkehr)	184
Praktische Ärzte	327
Prämienarbeiter	301
Predigerseminar, evang.-luth.	231
Preise	27—29, 143, 149—152
— für Breun- und Leuchstoffe	152
— für Fische	152
— für Getreide	150
— für Heu	150
— für Hopfen	143
— für Kleidung	152
— für Rohleu	151, 152
— für Lebensmittel	152
— für Mehl	150
— für möblierte Zimmer	29
— für Obst	152
— für Reinigen, Stärken usw.	152
— für Stroh	150
— für Vieh	149
— für Wohnungen	27
Preissteigerungen für Lebensmittel	156—162
Privatforsten (J.-B. 1917/18, Tab. 282)	

Tabelle	
Privatforsten, Fläche der (Z.-B. 1927, Tab. 160)	
Privatlagereisen	371, 372
Privatkrankenanstalten	327
Privatschulen	231, 233
Protestanten	41
Protestantische Kirche	195
— Pfarrämter (Z.-B. 1927, Tab. 218)	
— Schulen	209, 214
Prozesse, Anzahl derselben	371, 372
Pulsaderöffnung, Selbstmorde durch	88
Pumpbrunnen	107
Pumpwerke, Wasserförderung	108
Puppenfabrikanten, Zahl der	167

Quäferspeisungen (f. Kinderspeisungen)	321
Quarzitpflaster, Fläche	36
Quittungskarten	253

Rangierbahnhof, Einwohner, Fläche	12
Rationierung von Wohnungen	31
Raub, Anzeigen wegen	119
Raumzahl der vorhandenen Wohnungen	20
— der neuentstandenen Wohnungen	16, 21
Realgymnasialkurse für Mädchen	224
Real- und Reformgymnasium	204, 234, 248
Realschulen	205, 234
Recht	371—382
Rechtsauskunftsstelle	381
Rechtsstreitigkeiten, bürgerliche	371, 372
Reformierte	41
(Z.-B. 1927, Tab. 218, 220)	
Regen (Niederschläge)	5
Regentage	3, 5
Reichelsdorf, Einwohner	12
— Fläche	10
Reichsbahn	176—178
— beförderte Tiere	178
— Güterverkehr	177
— Personenverkehr	176
Reichsbahndirektion (Verkehrsmuseum), Bibliothek	248
Reichsbanthauptstelle	172
Reichs-Einkommensteuer	383, 393
Reichsgebrechlichenzählung 1927 (Z.-B. 1927, Tab. 311, 312)	
Reichsforsten, Fläche der (Z.-B. 1927, Tab. 160)	
Reichsgesetzliche Krankenkassen	249—252
Reichsgesetzliche Miete	28
Reichsgewerbeordnung, Übertretungen	117
Reichs-Grundbesitzsteuer	393, 394
Reichs-Kapitalertragsteuer	383
Reichspost	179—183
— Brief- und Paketverkehr	180
— Fernsprechwesen	183
— Postpostlinien	179
— Post- und Zahlungsanweisungen	181
— Telegraphie	183
— Unterhaltungsrundfunk	183
— Verkehr b. Postfachamt	182
Reichspräsidentenwahl (Z.-B. 1926, Tab. 358, 359)	
Reichssteueranteile an der Reichs-Ein- kommen- und -Körperschaftsteuer, -Umsatzsteuer, -Grundbesitzsteuer	393

Tabelle	
Reichstagswahl 1907 (Z.-B. 1909, Tab. 386)	
— 1912 (Z.-B. 1912, Tab. 454)	
— 1919, Rationalversammlung (Z.-B. 1919/20, Tab. 517—519)	
— 1920 (Z.-B. 1919/20, Tab. 528—530)	
— 1924 (Z.-B. 1924, Tab. 324—329)	
— 1928 (Z.-B. 1928, Tab. 369—372)	
Reichswohnungszählung 1918 (Z.-B. 1917/18, Tab. 47—58)	
— vom 16. Mai 1927	14—16
(Z.-B. 1927, Tab. 13—22)	
Reif, Tage mit	5
Reinigungsmaterial, Preise	152
Reinlichkeit, öffentliche	131—135
Reis, Preise	152
Reisebässe, ausgestellte	127
Reißzeugfabriken und Reißzeugmacher, Zahl der	167
Religionsbekenntnis, Bevölkerung nach	41
Religionsvergehen, Anzeigen wegen	119
Renten, ausgezahlt	253, 257
— Alters- und Invalidenversicherung	253
— Hinterbliebenenversicherung	257
— Unfallversicherung	255
Reviere der Polizei	117
Riesenbetriebe	165
Rindfleisch, Preise	152
Rindvieh, Ausfuhr	145
— Fleischbeschau	357
— Schlachtungen	147, 148
— Verbleib	145
— Zufuhr	138
Roggen, Preise	150
— Anbauflächen	136
— Ernteertrag bzw. Ernteschätzung	137
Roggenmehl, Preise	150
Röhrenbrunnen, öffentliche	107
Rohrkanäle	37
Rösel, Handarbeitsschule	231
Röthenbach b. Schweinau, Einwohner	12
— Fläche	10
Rötter, Frauenarbeitsschule	231
Rotbuchen, Fläche (Z.-B. 1927, Tab. 160)	
Rot- und Glöckengießer, Zahl	167
Rundenbezirke der Polizei	117
Rundfunkteilnehmer	183
Rundfunkrüben, Anbauflächen (Z.-B. 1919/20, Tab. 192)	
Rüstungsindustrie 1917, Arbeitszeit und Lohnverhältnisse (Z.-B. 1917/18, Tab. 745—748)	

Saalaufsicht	130
Saarbrücken, ortsanw. Bevölkerung	46
Sachbeschädigung, Anzeigen wegen	119
Sachbezüge, Geldanschläge für	155
Sammelgruben für Fäkalien	133
Sammel- und Dunggruben	134
Sattler, Zahl der	167
Säuglingsfürsorge	315, 316



	Tabelle
Säuglingssterblichkeit . . . . .	77—79, 84—86
— nach Alter . . . . .	86
— nach Ehelichkeit und Geschlecht . . . . .	84—86
— nach Monaten . . . . .	85
— nach Stillbauer . . . . .	86
— Gesamtausgaben für Maßnahmen gegen die . . . . .	315
Sauerkraut, Preise . . . . .	152
Schafe, Zählung . . . . .	138
— Zufuhr und Verbleib . . . . .	144, 145
— Fleischbeschau . . . . .	357
— Fleischeinfuhr . . . . .	146
— Preise . . . . .	149
— Schlachtungen . . . . .	147, 148
Schafffleisch, Preise . . . . .	152
Schachhof, Fürsorge-Erziehungsanstalt . . . . .	231
Schalluhren für selbsttätige Treppenbeleuchtung . . . . .	114
Schantwirtschaften, Genehmigungen . . . . .	123
— Kontrollen . . . . .	123
— Zahl der . . . . .	124, 167
Schauspiele im Stadttheater . . . . .	239—242
Scheckverkehr bei der Sparkasse . . . . .	260, 266
Schiedsgericht für weibl. Hausangestellte beim Gewerbegericht (J.-B. 1926, Tab. 352) . . . . .	152
Schirme, Preise . . . . .	396
Schlachthof, Einnahmen und Ausgaben . . . . .	147
Schlachtungen im Schlachthof . . . . .	148
— Haus- und Nottschlachtungen . . . . .	36
Schlackensteinpflaster, Fläche . . . . .	167
Schlosser, Zahl der . . . . .	152
Schmalz, Preise . . . . .	167
Schmiede, Zahl der . . . . .	1, 3
Schneehöhe, Schneedecke . . . . .	131
Schneepflüge . . . . .	3, 5
Schneetage . . . . .	167
Schneider, Zahl der . . . . .	176
Schnellzugsauslagarten, verkaufte . . . . .	12
Schnepfenreuth, Einwohner . . . . .	10
— Fläche . . . . .	12
Schneiegling, Fläche, Einwohner . . . . .	167
Schokoladefabrikanten, Zahl der . . . . .	36
Schotterstraßen, Fläche . . . . .	167
Schrebergärten, Fläche mit (J.-B. 1927, Tab. 160) . . . . .	167
Schreiner, Zahl der . . . . .	167
Schuhmacher, Zahl der . . . . .	152
Schuhwaren, Preise . . . . .	350—352
Schulärzte, Feststellungen der . . . . .	365
Schulbrausebäder . . . . .	392
Schulden, städt. . . . .	198—237
Schulen . . . . .	396
— Aufwendungen der Stadt . . . . .	304
— Stiftungen . . . . .	214, 215
Schüler, deren Zugehörigkeit zu Vereinen (J.-B. 1925, Tab. 228) . . . . .	245, 246
Schüleranmeldungen u. -Entlassungen . . . . .	210
Schülervorstellungen (Bilderbühne, Ver- tehrsmuseum) . . . . .	234
Schulgebäude und Baracken . . . . .	365
Schulgeld . . . . .	350—352
Schulhäuser mit Brausebädern . . . . .	208—210
Schulkinder, Untersuchungen . . . . .	262
Schulklassen und Schulräume . . . . .	321
Schulspartasse . . . . .	236, 396
Schulspendungen . . . . .	353, 354
Schulwerkstätten, städt. . . . .	123
Schulzahnklinik . . . . .	117
Schussgewehrheime . . . . .	216
Schutzmannschaft, Tätigkeit der . . . . .	
Schwachsinnige, Hilfsklassen für . . . . .	

	Tabelle
Schwänke, im Stadttheater gegebene . . . . .	239—242
Schwarzbrot, Preise . . . . .	152
Schweine, Zählung . . . . .	138
— Zufuhr und Verbleib . . . . .	144, 145
— Fleischbeschau . . . . .	357
— Fleischeinfuhr . . . . .	146
— Preise . . . . .	149
— Schlachtungen . . . . .	147, 148
Schweinefett, Preise . . . . .	152
Schweinefleisch, Preise . . . . .	152
Schweineschmalz, Preise . . . . .	152
Schwerathleit . . . . .	369
Schwerbeschädigten-Arbeitsvermittlung . . . . .	302
— Berufsberatungen . . . . .	302
Schwimmbäder im Volksbad, Besucher . . . . .	362
Sebastianspital . . . . .	306, 307
— Krankenabteilung . . . . .	331
Seifenfieder, El.- und Realschule . . . . .	231
Selbstmorde . . . . .	87—90
— nach Alter . . . . .	90
— — Art der Ausführung . . . . .	88
— — Beweggründen . . . . .	89, 90
— — Familienstand u. Geschlecht . . . . .	87, 90
Sicherheit, öffentliche . . . . .	117—135
Sicherheitskommissäre . . . . .	117
Sicherheitspolizei . . . . .	117, 120
— Einnahmen und Ausgaben . . . . .	396
Siedlungswerk, Bautätigkeit . . . . .	26
Siemens-Schudert-Werke, technische Fort- bildungsschule der . . . . .	231
Silberarbeiter, Zahl der . . . . .	167
Silberschlägereien und -Handlungen, Zahl der . . . . .	167
Simultan- und Konfessionschulen . . . . .	208, 214
Simultan- und Konfessionschulen . . . . .	210—213
Sittenpolizei . . . . .	122
Sittlichkeitsverbrechen und -Vergehen, Anzeigen wegen . . . . .	119, 122
Sonnenscheinstunden . . . . .	3, 4
Sonntagsruhe, Kontrollen . . . . .	123
Soziale Frauenschule, städt. . . . .	227, 234, 236, 396
Soziale Fürsorge, Gesundheitswesen, Spiel und Sport . . . . .	249—370
Sozialrentner . . . . .	288, 289
Späheleute (siehe Kriminalpolizei) . . . . .	
Spanferkel, Markt . . . . .	144
— Schlachtungen . . . . .	147
Spannungsumformer d. Elektrizitätsm. . . . .	114
Sparkasse . . . . .	258—267
— Darlehenskasse . . . . .	268
— Einzelguthaben . . . . .	263
— Einzelschulden . . . . .	264
— Kreditabteilung . . . . .	267
— Scheckverkehr . . . . .	260, 266
— Schulsparkasse . . . . .	262
— Sparbücher und Konten . . . . .	261
— Spargelder . . . . .	260, 265
— Sparmarken . . . . .	262
— Sparverkehr, allgemeiner . . . . .	265
— Vermögen . . . . .	258, 259
Speisefette, Preise . . . . .	152
— Untersuchungen . . . . .	356
Spezerei- u. Landesproduktenhandlungen, Zahl der . . . . .	167
— Kontrollen . . . . .	358
Spiel- und Galanteriewarenfabrikanten, Zahl der . . . . .	167
Spiel und Sport . . . . .	366—370
Spilling, Musikschule . . . . .	231
Spirituosen-Fabrikanten u. -Handlungen, Zahl der . . . . .	167
— Kontrollen . . . . .	358

**Tabelle**

Spitäler . . . . .	305—307, 331—334, 336—338
Sport- und Flugplätze, Fläche (J.-B. 1927, Tab. 160)	
Sprechstellen der städt. Telefonanlage . . . . .	128
— öffentliche . . . . .	183
Sprengwasserpistolen und Sprengwagen . . . . .	131
Staatsangehörigkeit, Bevölkerung nach . . . . .	42
(J.-B. 1917/18, Tab. 85)	
Staatsangelegenheiten, Auskünfte in der Rechtsauskunftsstelle . . . . .	381
Staatsanwaltschaft . . . . .	373
Staatsarchiv, bayer. . . . .	248
Staatsbank, bayer., Stand . . . . .	173
Staatsbahn (siehe Reichsbahn)	
Staatsforsten . . . . .	
(J.-B. 1917/18, Tab. 282)	
— 1927, Fläche . . . . .	
(J.-B. 1927, Tab. 160)	
Staatslehranstalt, höh. techn. . . . .	207
Staatschule für angewandte Kunst . . . . .	206
Staatschulen . . . . .	204—207, 232
Staatssteuern . . . . .	383
Stadtamt f. Verbes.übungen, Einnahmen und Ausgaben . . . . .	396
Stadtbibliothek . . . . .	248, 396
Stadtdistrikte, durchschnittl. Belegung für 1 Wohnung und 1 Wohnraum (J.-B. 1927, Tab. 22)	
— Einwohnerzahl 1925 . . . . .	12
— Fläche . . . . .	12
— Haushaltungen . . . . .	12
— Wohnungen . . . . .	12
Stadterweiterungsamt, Einnahmen und Ausgaben . . . . .	396
Stadtgärtnerei, Zahl der Arbeiter . . . . .	389
Stadtgebiet, Aufteilung . . . . .	11, 12
— Entwicklung . . . . .	10
Stadträte, Wahl . . . . .	
(J.-B. 1919/20, Tab. 525, 526 und J.-B. 1924, Tab. 330, 331)	
Stadttheater, Vorstellungen . . . . .	239—242
— Art der Vorstellungen, Besuch . . . . .	240, 242
— Einnahmen u. Ausgaben der Stadt . . . . .	396
— Personal . . . . .	238
— Platzmieter . . . . .	239, 241
Ständchen . . . . .	127
Standesämter, Einnahmen u. Ausgaben . . . . .	396
Standplätze für öffentl. Fuhrwerke . . . . .	192
Statistische Bezirke, Gestorbene dafelbst . . . . .	76
Statistisches Amt, Bibliothek . . . . .	248
Stehbierhallen, Nachschau . . . . .	358
Steindruckereien, Zahl der . . . . .	167
Steinkohlen, Preise . . . . .	151, 152
Steinmetzbetriebe, Wertstättenkontrollen . . . . .	123
Stellenvermittlung . . . . .	271, 272, 278
Sterbefälle . . . . .	47
Sterblichkeit der Säuglinge . . . . .	77—79, 84—86
— an Tuberkulose . . . . .	82
— an Krebskrankheiten und anderen Neuerkrankungen . . . . .	83
Stettin, Bevölkerung und Fläche . . . . .	46
Steueranteile und Gemeindefragen . . . . .	393
Steuern . . . . .	383, 393, 394, 396
Steuerpflichtige nach Steuerbeträgen . . . . .	
(J.-B. 1911, Tab. 388—394 und J.-B. 1913, Tab. 539—543)	
Stiere, Fleischbeschau . . . . .	357
— Schlachtungen . . . . .	147, 148
— Zufuhr . . . . .	144
Stiftungen . . . . .	304

**Tabelle**

Stimmberechtigte zur Reichstags-, Land- tags- und Kreistagswahl am 20. Mai 1928 . . . . .	
(J.-B. 1928, Tab. 369)	
Störung, geistige, Selbstmorde infolge . . . . .	89, 90
Strafbare Handlung, Anzeigen . . . . .	117—119
Strafbefehle, Anträge auf Erlass von . . . . .	373
Strafrecht, Strafprozeßrecht, Auskünfte in der Rechtsauskunftsstelle . . . . .	381
Strafsachen, b. Staatsanwaltlich. anhäng. . . . .	373
Straßenbahn, Anlagen u. Betriebsmittel . . . . .	186
— Zahl der Arbeiter . . . . .	389
— Betriebsergebnisse . . . . .	188
— Einnahmen und Ausgaben . . . . .	396
— Fahrgeldeinnahme . . . . .	188, 189
— Gebühren für . . . . .	395
— Kraftwerk bzw. Umformerwerke . . . . .	190
— Personal . . . . .	187
— Unfälle . . . . .	191
Straßenbau . . . . .	36
— beschäftigte Arbeiter . . . . .	389
Straßenbeleuchtung . . . . .	116
Straßenfläche . . . . .	11
Straßenreinigung . . . . .	131, 132
— Fläche . . . . .	132
— Gebühren für . . . . .	395
— Zahl der Arbeiter . . . . .	132, 389
— Kosten . . . . .	396
Straßen- und Wasserbauamt, Kosten . . . . .	396
Streiks . . . . .	174
Stroh, Preise . . . . .	150
Strombezug des Elektrizitätswerks . . . . .	115
Stromerzeugung und -Verbrauch der Straßenbahn . . . . .	190
Strompreise für Licht und Kraft . . . . .	395
Studenten der Handelshochschule . . . . .	198
Stundenlöhne, tarifmäßige . . . . .	153
Stuttgart, Bevölkerung und Fläche . . . . .	46
Sühneverfuche . . . . .	372, 380
Süßkirchbäume, Fläche . . . . .	
(J.-B. 1927, Tab. 160)	
<b>T</b>	
Tabak- u. Zigarrenfabrikanten, Zahl . . . . .	167
Tagearbeiter, Drißlöhne gewöhnlicher . . . . .	154
Tages- und Nachtpflegekinder . . . . .	320
Tanzmuffen . . . . .	127
Tapeziere und Dekorateurs, Zahl der . . . . .	167
Tarifarbeiter . . . . .	301
Tarifmäßige Stundenlöhne . . . . .	153
Tätigkeit der Eheberatungsstelle . . . . .	344
Tätigkeit der Fürsorgeschwester im städt. Krankenhaus . . . . .	335
— — Schulärzte . . . . .	350—352
— — Schulzahnkliniken . . . . .	353, 354
— — Schutzmannschaft . . . . .	117
— des Mieteinigungsamtes . . . . .	30
— — Wohnungsamtes . . . . .	31, 32
Tau, Tage mit . . . . .	5
Tauben, Preise . . . . .	152
Taubstumme, Schulen für . . . . .	207
Taubstammen, Zahl . . . . .	
(J.-B. 1927, Tab. 312)	
Tausen . . . . .	195, 196
Tauschwohnungen, erteilte Bezugs- genehmigungen . . . . .	31
Technikum (höh. techn. Staatslehranstalt) . . . . .	207
Technische Fortbildungsschule d. Siemens- Schwuler-Werke . . . . .	231
See, Preise . . . . .	152

	Seite
Feuer, Unfall im Gaswerk . . . . .	113
Telegramme . . . . .	183
Telefonanlage, städt. . . . .	128
Temperaturen der Luft . . . . .	1, 2
— des Wassers . . . . .	2, 3
Feuerungszahlen	
(J.-B. 1924, Tab. 155)	
Theater, städt. . . . .	238—242, 396
Tiefbauverwaltung, Einnahmen und	
Ausgaben . . . . .	396
Tierärzte, Zahl der . . . . .	327
Tiere, Verkehr bei der Reichsbahn . . . . .	178
Tierhaare, Kontrolle der Verarbeitung . . . . .	123
Tiermehlherstellungsanstalt . . . . .	357
Todesfälle bei Säuglingen . . . . .	77—79, 84—86
Todesursachen . . . . .	76—80
— wichtige, seit 1880	
(J.-B. 1909, Tab. 73, 74)	
Tödlche Verunglückungen . . . . .	91, 92
Totgeborene . . . . .	47, 57—60, 62, 65, 67, 68
Trauerspiele im Stadttheater . . . . .	239—242
Traunungen, kirchliche . . . . .	195—197
Treppenbeleuchtung, Schallföhren . . . . .	114
— Gebühren für . . . . .	395
Trödler, Zahl der . . . . .	167
Truthühner, Zahl	
(J.-B. 1917/18, Tab. 299, 300)	
Tuberkulosebekämpfung . . . . .	338—341
Tuberkulosesterbefälle 1901—1914	
(J.-B. 1914, Tab. 110, 111)	
— 1926—1928	
(J.-B. 1928, Tab. 83)	
— 1929 . . . . .	82
Turnen, Spiel und Sport	
(J.-B. 1919/20, Tab. 329—349)	
— — 1929 . . . . .	366—370

## U

Überfahren, Unglücksfälle . . . . .	92
— Selbstmorde durch . . . . .	88
Übergangsheim am Bangwasser . . . . .	303
Übertragbare Krankheiten, Er-	
krankungen . . . . .	328—330
Übertretungsfällen, Anzeigen . . . . .	117, 122, 373
Uhrenbeleuchtung . . . . .	116
Uhrmacher u. Uhrenhandlungen, Zahl der . . . . .	167
Um-, An- und Aufbauten . . . . .	17
Umbauten, Baugefühe . . . . .	35
Umlagen der Stadtgemeinde . . . . .	393, 396
Umsatzsteuer, Reichssteueranteile . . . . .	393
Umzüge (Wohnungs-) . . . . .	93
Unehelich Geborene . . . . .	59, 60, 62, 63
Uneheliche Säuglinge, gestorbene . . . . .	84—86
Unfälle . . . . .	91, 92
— bei der Straßenbahn . . . . .	191
Unfallversicherung . . . . .	255, 256
Unglücksfälle, tödliche . . . . .	91, 92
Unterhaltungsrundfunk . . . . .	183
Unterhaltung und Bildung . . . . .	238—248
Untermieterwohnungen	
(J.-B. 1925, Tab. 16, 19, 24, 28)	
Unterrichtsamt des Vereins Merkur . . . . .	231
— zur Erteilung freirelig. Jugend-	
unterrichts . . . . .	231
Unterrichtsstunden . . . . .	304
Unterfchlagnng, Anzeigen . . . . .	119
Unterstandshallen, Zahl der	
(J.-B. 1925, Tab. 14)	
Unterstützung hilfsbed. Schwangeren . . . . .	315
— durch das Wohlfahrtsamt . . . . .	279—303
Unterstützungen für Arbeitslose (siehe	
Arbeitslosenversicherung)	

	Seite
Unterstützungsrichtsätze des Wohlfahrts-	
amtes . . . . .	290
Untersuchungsanstalt . . . . .	356
Untersuchungsergebnisse, Feststellungen	
der Schularzte . . . . .	350—352
Untrue, Anzeigen wegen . . . . .	119
Unwirtschaftliche, unterstützte . . . . .	287, 288
Unzucht, gewerbsmäßige, Anzeigen wegen . . . . .	122
Urkundenfälschung, Anzeigen . . . . .	119
Urkundenprozesse . . . . .	371
Urteile auf Ehecheidung . . . . .	371

## V

Verbrauchssteuern . . . . .	394
Verbrechen, Anzeigen wegen . . . . .	117—119, 373
Verbrechen und Vergehen im Amte . . . . .	119
Verbrennen, Unglücksfälle durch . . . . .	92
Verdienst landwirtschaftlicher Arbeiter	
(J.-B. 1919/20, Tab. 555, 556)	
Verein Merkur, Unterrichtsamt . . . . .	231, 278
Vereine . . . . .	247, 372
— landwirtschaftliche	
(J.-B. 1917/18, Tab. 310)	
Vereinskrankenanstalten . . . . .	331
Verführung, Anzeigen wegen . . . . .	122
Vergehen, Anzeigen . . . . .	117—119, 373
Vergiften, Selbstmorde durch . . . . .	88
Vergleiche beim Vermittlungsamt . . . . .	380
Vergnügungssteuer . . . . .	394
Verkäufer auf Messen und Märkten . . . . .	141
Verkehr . . . . .	176—194
Verkehrsmuseum, Bibliothek . . . . .	248
— Kulturfilmbühne, Schülervor-	
stellungen . . . . .	246
Verkehrswege und -Straßen, Ausgaben . . . . .	396
Verlorene Gegenstände . . . . .	127
Vermessungsamt, Einnahmen u. Ausgaben . . . . .	396
Vermittlungsamt . . . . .	380
Vermögen, städtisches . . . . .	390, 391
— der Sparkasse . . . . .	258, 259
Vermögenssteuer . . . . .	383
Verfchubte und mit Zwangspaf Heim-	
gewiesene . . . . .	120
Versicherungsamt, Einnahmen u. Aus-	
gaben . . . . .	396
Versicherungsaufwand, Arbeitslosenversf. . . . .	275
Versicherungsstellen . . . . .	249—257
Vertragsangestellte, städt. . . . .	237, 388
Verunglückungen, tödliche . . . . .	91, 92
Verwaltung, Ausgaben für . . . . .	396
Verwaltungsgebäude, öffentliche, Zahl	
(J.-B. 1925, Tab. 14)	
Verwaltungspolizei, Kosten . . . . .	396
Verwarnungen, gebührenpflichtige . . . . .	117
Veterinäramt, Einnahmen u. Ausgaben . . . . .	396
Viehhaltung und Landwirtschaft . . . . .	136—140
Vieh, Markt . . . . .	144, 145
— Preise . . . . .	149
— Zählungen . . . . .	138
Viehweiden und Gütungen, Fläche der	
(J.-B. 1919/20, Tab. 189 u. J.-B.	
1927, Tab. 160)	
Viehzählungen . . . . .	138
Volksbad, städt. . . . .	362, 363
Volksbegehren „Panzerkreuzerverbot“ . . . . .	
(J.-B. 1928, Tab. 379)	
Volksbegehren und Volksentscheid 1926	
(J.-B. 1926, Tab. 360)	
Volksbegehren und Volksentscheid „Frei-	
heitsgesetz“ 1929 . . . . .	384

	<b>Tabelle</b>
Volkshilbungskurse, städt. Lehrpersonal . . .	236
— Schulgeld . . .	234
Volkshilbcherei Luitpoldhaus, städt. . . .	248
Volkssentscheid 1924 (J.-B. 1924, Tab. 323)	
— 1926 (J.-B. 1926, Tab. 360)	
Volkshauptschule . . .	208—217
— Ausgaben der Stadt . . .	396
— ärztliche Überwachung . . .	350—352
— Hilfsklassen für Schwachsinrige . . .	216
— Klassenzahl . . .	208—217
— Konfessionschulen . . .	209
— Lehrkräfte . . .	235
— Lehrpersonal . . .	235, 236
— Religionsbekenntnis der Schüler . . .	208, 213, 216
— Schüler-Anmeldeg. u. -Entlassg. . .	214, 215
— Schulhäuser, Schüler, Lehrsäle . . .	210
— Simultanschulen . . .	208
— Simultan- u. Konfessionschul. . .	208—213
— Stärke der Klassen . . .	211, 212
Volkshochschule, städt. . . .	200—203
— Einnahmen und Ausgaben . . .	396
Volks- und Schülervertretungen . . .	239—242
Volkszählungsergebnisse 1925 . . .	12, 38—44
Vorgeführte Personen d. d. Kriminal- polizei . . .	118
— durch die Schutzmannschaft . . .	117
— durch die Sittenpolizei . . .	122
Vorlesungen an der Handelshochschule . . .	199
Vormundschaften . . .	318, 372
Vororte, Bautätigkeit . . .	18
— einverleibte, Fläche, Einw.-Zahl . . .	10—12
Vorratserhebungen 1914—1918 (J.-B. 1917/18, Tab. 373—378)	
Vorstellungen im alten und neuen Stadt- theater . . .	239—242
Vulkanolpflaster, Fläche . . .	36

### W

Waag- u. Gewichtfabrikanten, Zahl der . . .	167
Waagen, öffentliche . . .	141
Wachtbezirke der Polizei . . .	117
Wachmeister . . .	117
Wagenladungsgut bei der Reichsbahn . . .	177
Wagenpark, Grubenentleerung . . .	133
— Straßenbahn . . .	186
Wagenschmiede, Zahl der . . .	167
Wahlen . . .	384—387
(Siehe auch Reichspräsidentenwahl, Reichstagswahl, Landtagswahl, Landratswahl, Kreistagswahl, Ge- meindewahl, Armenratswahl, Bür- germeisterwahl, Volkssentscheid, Be- zirksbauernammerwahl)	
Waisenrenten . . .	257
Walderholungsheim „Frieda-Schramm- Stiftung“ . . .	343
Walnußbäume (J.-B. 1917/18, Tab. 298)	
Wandererarbeitstätte . . .	283
Wandererfürsorge . . .	295
Wandergewerbescheine . . .	125
Wanderungen . . .	93—101
Wannenbäder, Besucher . . .	362, 364
Warenhaussteuer . . .	394
Wäsche, Preise . . .	152
Wäschereinigung, Preise . . .	152

	<b>Tabelle</b>
Wasserbauamt, Kosten . . .	396
Wasserflächen im Stadtgebiet . . .	11
Wasser, Gebühren für . . .	395
— Licht und Kraft . . .	106—116
— Untersuchungen . . .	356
Wassersport . . .	368
Wassertemperatur der Pegnitz . . .	2, 3
Wasserversorgung . . .	106—109
— Abnehmer . . .	109
— Einnahmen und Ausgaben . . .	396
— Grundstücksanschlüsse . . .	106
— Verteilungsanlagen . . .	106, 107
— Hochleitungen und Wasserpfosten . . .	106
— Wassermesser . . .	107
— Wasserabgabe und -Förderung . . .	108, 109
Wechsel-Prozesse und -Proteste . . .	371, 372
— Verkehr b. d. Reichsbahnhauptstelle . . .	172
Wege und Straßen, Fläche der . . .	11
Weggezogene . . .	93, 95, 97, 99, 101
— nach dem Alter . . .	95, 99
— nach dem Beruf . . .	101
— nach dem Geschlecht . . .	93, 95
— nach dem Auswanderungsland . . .	97, 99, 101
Weiden, Fläche (J.-B. 1919/20, Tab. 188, 189 u. J.-B. 1927, Tab. 160)	
Weinfässer, Eichung . . .	126
Weinhandlungen, Kontrollen . . .	358
Weinwirtschaften, Zahl der . . .	167
Weißbrot, Preise . . .	152
Weißbrant, Preise . . .	152
— Anbauflächen (J.-B. 1919/20, Tab. 192)	
Weizen, Preise . . .	150
— Anbauflächen . . .	136
— Ernteertrag bzw. Ernteschätzung . . .	137
Weizenmehl, Preise . . .	150, 152
Werderau, Fläche, Einwohner . . .	12
Werke, Kasse der städt. Einnahmen und Ausgaben . . .	396
Werksstätten mit Motorbetrieb, Kontrollen . . .	123
— eingereichte Baugesuche . . .	35
Wertzuwachssteuer . . .	394
Wetterbeobachtung . . .	1—5
Wetterhäuschen- und Uhrenbeleuchtung . . .	116
Wegendorf, Einwohner, Fläche . . .	12
Widerstand geg. d. Staatsgewalt, Anz. . .	119
Wiesbaden, Bevölkerung und Fläche . . .	46
Wiesen, Anbauflächen der . . .	136
Wild, Preise . . .	152
Wirting, Preise . . .	152
Wirtschaften u. Gasthäuser, Erhebung 1920 (J.-B. 1919/20, Tab. 239)	
— Genehmigungen . . .	123
— Kontrolle . . .	123, 358
— polizeiliche Schließung . . .	124
— Zahl der . . .	124, 167
Wirtschaftliche Fürsorge . . .	287, 288
Wirtschaftslehrerinnen-Seminar . . .	228, 234
Witwen-, Witwerrenten, Wittwengeld . . .	257
Wochenfürsorge . . .	279, 287, 288
Wöchnerinnenasyl . . .	298
Wöchnerinnenheim . . .	331
— Einnahmen und Ausgaben . . .	396
Wöchnerinnenunterstützung . . .	315
Wohlfahrtsamt . . .	279—303
— Einnahmen und Ausgaben . . .	396
Wohltätigkeit und Wohlfahrtspflege . . .	396
Wohltätigkeitsstiftungen . . .	304

	Tabelle
Wohnbevölkerung . . . . .	12, 38—44
(J.-B. 1927, Tab. 45, 48—67)	
— der Großstädte 1910 und 1925 . . . . .	46
Wohngebäude, eingereichte Baugesuche . . . . .	35
— neuentstandene . . . . .	16—18
— abgebrochene . . . . .	17
— Bestand und Fortschreibung . . . . .	19
Wohnhinterhäuser, Zahl	
(J.-B. 1926, Tab. 13)	
Wohnräume, Bezugsgesuche . . . . .	35
— durchschnittliche Belegung am	
16. Mai 1927 . . . . .	14, 15
— neuentstandene . . . . .	16, 21—26
— Zahl, am 16. Mai 1927,	
(J.-B. 1927, Tab. 14)	
Wohnungen, Anteil der Hauptmieter	
(J.-B. 1925, Tab. 27)	
— Anteil der Untermieter	
(J.-B. 1925, Tab. 28)	
— besetzte, Zahl, 1927 . . . . .	14, 15
— Bestand und Fortschreibung . . . . .	20
— durchschnittliche Belegung 1927 . . . . .	14, 15
(J.-B. 1925, Tab. 20—26 u. J.-B.	
1926, Tab. 37)	
— in den Stadtbezirken 1927 . . . . .	12
(J.-B. 1926, Tab. 13)	
— in Hinterhäusern	
(J.-B. 1926, Tab. 13)	
— leerstehende	
(J.-B. 1925, Tab. 15, 18)	
— neuentstandene . . . . .	16, 18, 21
— mit Gewerberäumen . . . . .	20
— Mietpreise . . . . .	27, 28
— nach den Stadtbezirken . . . . .	12
— nach der Stockwerkslage	
(J.-B. 1925, Tab. 15)	
— nach der Zahl der Wohnräume . . . . .	20—26
— untergebrachte Haushaltungen . . . . .	14
(J.-B. 1925, Tab. 17)	
— untergebrachte Personen	
(J.-B. 1925, Tab. 19)	
— untergebrachte Personen in,	
am 16. Mai 1927	
(J.-B. 1927, Tab. 16—20)	
Wohnungsamt, städt. . . . .	31
— Einnahmen und Ausgaben . . . . .	396
Wohnungsaufsicht . . . . .	32
Wohnungsbaugesellschaft d. Stadt Nürn-	
berg, gemeinnützige, Bautätigkeit . . . . .	25
Wohnungsbeschlagnahmen . . . . .	31
Wohnungsbestand und -Fortschreibung . . . . .	20
Wohnungsfürsorge, Einnahm. u. Ausgaben . . . . .	396
Wohnungsgesuche . . . . .	31
Wohnungsluxussteuer	
(J.-B. 1925, Tab. 368)	
Wohnungsmietpreise . . . . .	27, 28
Wohnungspreise, Erhebung Jan. bis April 1920	
(J.-B. 1919/20, Tab. 36, 37)	
Wohnungsrationierung . . . . .	31
Wohnungssachen, Beschwerdestelle . . . . .	380

	Tabelle
Wohnungszählung am 1. Dezember 1910	
(J.-B. 1911, Tab. 27—38)	
— v. 16. April 1925, Hauptergebnisse	
(J.-B. 1925, Tab. 14—41)	
— v. 16. Mai 1927 . . . . .	14, 15
(J.-B. 1927, Tab. 13—22)	
Wohnungszuweisungen im Tauschwege . . . . .	31
Wucher, Anzeigen wegen . . . . .	119
Wurstwaren, Preise . . . . .	152
— Untersuchungen . . . . .	356

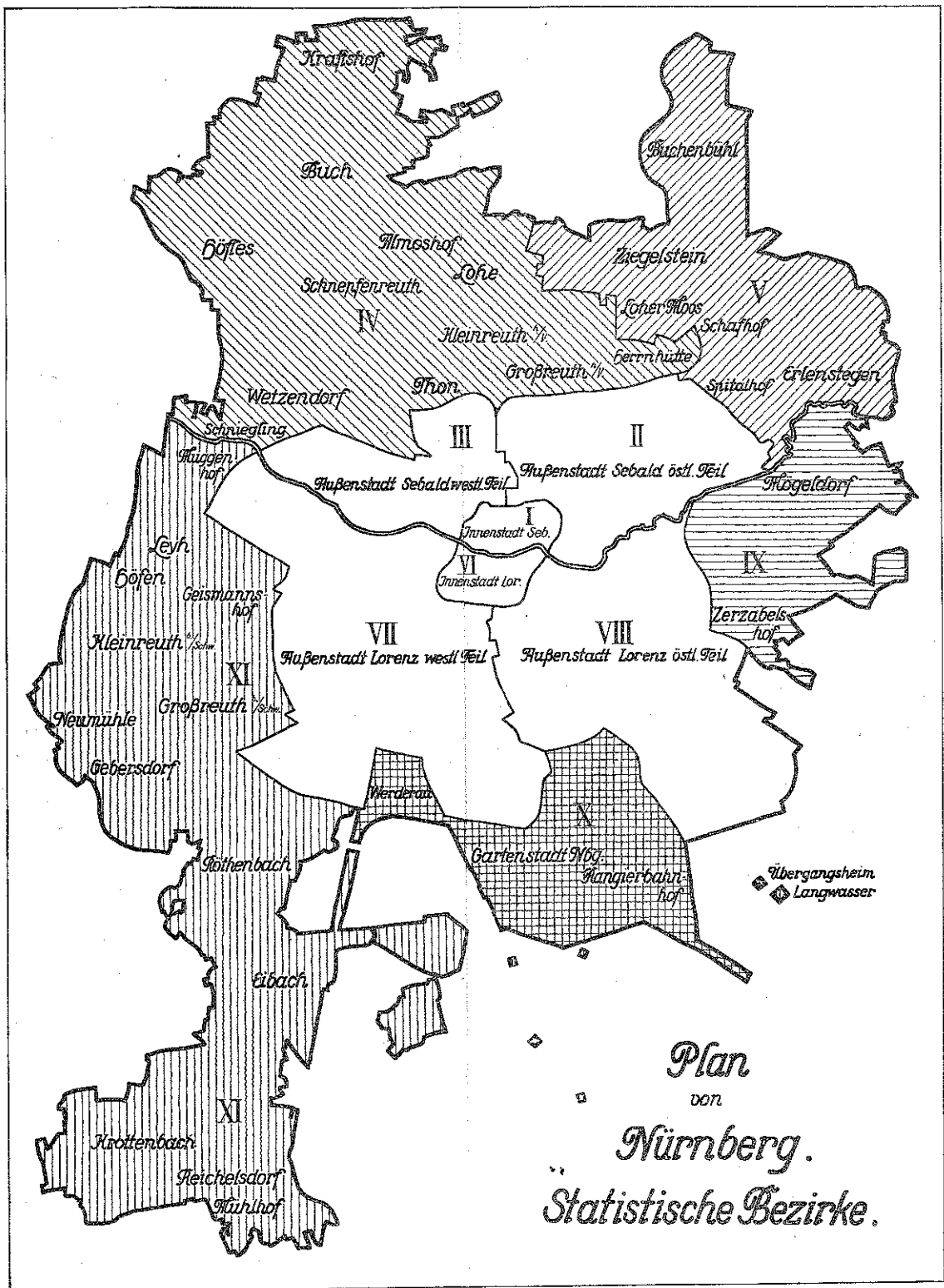
## Z

Zähler (Elektrizitäts-) . . . . .	114
Zahnärzte, Zahl der . . . . .	327
Zahnärztlich behandelte Kinder in der	
Schulzahnklinik . . . . .	353, 354
Zähne, Untersuchungen in den Schulen . . . . .	350
Zeichen- und Arbeitsaal, offener . . . . .	234, 236
Zeitungen und Zeitschriften, Zahl der . . . . .	167
Zentralzitherschule von Fehner . . . . .	231
Zerzabelshof, Einwohner . . . . .	12
— Fläche . . . . .	10
Ziegelslein, Einwohner . . . . .	12
— Fläche . . . . .	10
Ziegen, Zählung . . . . .	138
— Zufuhr und Verbleib . . . . .	144, 145
— Fleischbeschau . . . . .	357
— Fleischzufuhr . . . . .	146
— Schlachtungen . . . . .	147, 148
Ziergärten, Fläche mit	
(J.-B. 1927, Tab. 160)	
Zigarrenfabrikanten (Tabak-), Zahl . . . . .	167
Zimmer, möblierte, Mietpreise . . . . .	29
Zimmermeister, Zahl . . . . .	167
Zinngießer, Zahl . . . . .	167
Zivilgefangene . . . . .	38
Zucker, Preise . . . . .	152
Zufluchtsanstalten für Obdachlose . . . . .	308
Zugehörigkeit der Nürnb. Schüler zu Vereinen	
(J.-B. 1925, Tab. 228)	
Zugezogene . . . . .	93, 94, 96, 98, 100
— nach dem Alter . . . . .	94, 98
— nach dem Beruf . . . . .	100
— nach dem Geschlecht . . . . .	93, 94
— nach dem Herkunftsland . . . . .	96, 98, 100
Zuhälterei, Anzeigen wegen . . . . .	119, 122
Zufahrten . . . . .	291
Zuschlagsempfänger . . . . .	274, 277
Zuwachsteuer . . . . .	394
Zuzüge . . . . .	93, 94, 96, 98, 100
Zwangseinnahmen . . . . .	247
Zwangsversteigerung u. -Verwaltungen . . . . .	372
Zwangsvollstred. der Gerichtsvollzieherei . . . . .	372
Zwetschgen, Preise . . . . .	152
Zwetschgendäume	
(J.-B. 1917/18, Tab. 298)	
— Fläche mit solchen	
(J.-B. 1927, Tab. 160)	
Zwiebeln, Anbauflächen	
(J.-B. 1919/20, Tab. 192)	
Zwillingsgeburten . . . . .	69

# Die statistischen Bezirke.

Nummer und Beschreibung der statistischen Bezirke	Zusammengesetzt aus den Stadtbezirken	Fläche ha	Wohn- bevöl- kerung am 16. VI. 1925	Gebäude		Wohn- nungen
				Haupt- und Neben- gebäude	Darunter Wohn- vorber- und Hinterhäuser	
<b>Sebalder Stadtseite</b>						
<b>Bezirk I.</b> (Innenstadt Sebalder Seite)	1—31 S	74,402	25 061	2 233	1 870	6 665
<b>Bezirk II.</b> (Außenstadt Sebalder Seite, östlicher Teil)	32—41 S 43—61 S 63—64 S, 67 S	576,822	57 797	3 626	2 767	14 487
<b>Bezirk III.</b> (Außenstadt Sebalder Seite, westlicher Teil)	62 S, 65—66 S 73—89 S					
<b>Bezirk IV.</b> (Einzelliegende Vororte Groß- reuth h. d. B., Kleinreuth h. d. B., Thon, Schniegling, Weßendorf, Schneppenreuth, Lohe, Almoshof, Buch, Höfles, Kraftshof)	68 S 72 S 90—97 S	2 146,526	7 583	1 458	881	1 748
<b>Bezirk V.</b> (Einzelliegende Vororte Erlens- tegen, Spitalhof, Schafhof, Zie- gelstein und Siedlungen Loher Moos und Buchenbühl)	42 S 69—71 S					
<b>Lorenzger Stadtseite</b>						
<b>Bezirk VI.</b> (Innenstadt Lorenzger Seite)	1—33 L	84,820	21 139	2 224	1 654	5 295
<b>Bezirk VII.</b> (Außenstadt Lorenzger Seite, westlicher Teil)	34—43 L 45—70 L 74—80 L 83—103 L 106—107 L	1 171,671	116 734	6 344	4 250	28 560
<b>Bezirk VIII.</b> (Außenstadt Lorenzger Seite, östlicher Teil)	104—105 L 108—130 L 132—156 L					
<b>Bezirk IX.</b> (Einzelliegende Vororte Mögel- dorf und Berzabelshof)	157—161 L	547,964	9 254	807	581	2 363
<b>Bezirk X.</b> (Einzelliegende Vororte Garten- vorstadt Werderau, Gartenstadt Wg. und Rangierbahnhof)	81—82 L 131 L	653,910	7 445	975	861	2 088
<b>Bezirk XI.</b> (Einzelliegende Vororte Muggen- hof, Höfen, Großreuth h. Schw., Kleinreuth h. Schw., Gebersdorf, Röthenbach, Eibach, Reichelsdorf, Mühlhof-Krottenbach)	44 L 71—73 L 162—166 L					
<b>Zusammenfassung:</b>						
<b>Sebalder Stadtseite</b>		4 323,822	133 575	10 223	7 728	33 213
<b>Lorenzger Stadtseite</b>		5 923,458	259 627	17 206	12 284	64 709
<b>Gesamtstadt</b>		10 247,280	393 202	27 429	20 012	97 922

<sup>1)</sup> Hierzu noch ausmärktisches Gebiet 33,350 ha (165 L).



Bearb. durch das Städt. Vermess. Amt.