

Wie geht... Integrationsratswahl?

Samstag 8.10.2022

Die Wahlvorstehenden werden mit gesondertem Schreiben informiert, wann sie die Unterlagen im Wahlamt abholen können.

Sonntag 9.10.2022



Material beim Hausmeister abholen

Einrichten des Wahlraums

Sonntag 9.10.2022



Öffnung des Wahllokals

Wahlhandlung

Sonntag 9.10.2022



Stimmzettel und Stimmabgabevermerke zählen

Stapelbildung

Prüfung und Zählen

Niederschrift ausfüllen

Überbringertasche zusammenstellen

Unterlagen ins Wahlamt bringen

Ordnen und Verpacken der Wahlunterlagen

Hygienehinweise:

Einmalhandschuhe, MNS, Spuckschutzwände und Desinfektionsmittel stehen zur Verfügung.

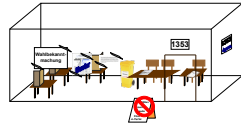


Beachten Sie die AHA-L-Regeln und achten Sie auf die Husten- und Nies-Etikette.



Ablauf bis 18 Uhr

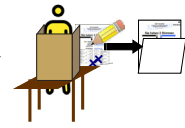
1. Wahlraum einrichten



2. Wahlbenachrichtigung prüfen und Stimmzettel ausgeben



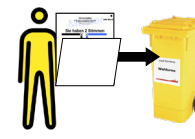
3. Wahlvorgang in Wahlkabine



6. Abhaken im Wählerverzeichnis

Wahlberechtigter	Stimmzettel	Stimmzettel	Stimmzettel	Stimmzettel
Wahlberechtigter	Stimmzettel	Stimmzettel	Stimmzettel	Stimmzettel
Wahlberechtigter	Stimmzettel	Stimmzettel	Stimmzettel	Stimmzettel
Wahlberechtigter	Stimmzettel	Stimmzettel	Stimmzettel	Stimmzettel
Wahlberechtigter	Stimmzettel	Stimmzettel	Stimmzettel	Stimmzettel
Wahlberechtigter	Stimmzettel	Stimmzettel	Stimmzettel	Stimmzettel
Wahlberechtigter	Stimmzettel	Stimmzettel	Stimmzettel	Stimmzettel
Wahlberechtigter	Stimmzettel	Stimmzettel	Stimmzettel	Stimmzettel
Wahlberechtigter	Stimmzettel	Stimmzettel	Stimmzettel	Stimmzettel
Wahlberechtigter	Stimmzettel	Stimmzettel	Stimmzettel	Stimmzettel

5. Wahlurne freigeben, Wähler wirft Stimmzettel ein



4. Prüfung der Wahlberechtigung im Wählerverzeichnis



Wahlwillige müssen zurückgewiesen werden wenn...

- sie nicht im Wählerverzeichnis eingetragen sind.
- die Identität der Person nicht feststellbar ist.
- die Person bereits im Wählerverzeichnis abgehakt ist.
- ein Stimmzettel außerhalb der Wahlkabine gekennzeichnet oder gefaltet wurde. (für den Wahlvorstand sichtbar) in der Wahlkabine fotografiert bzw. gefilmt wurde.
- die Person einen Stimmzettel abgeben will, bei welchem die Stimmabgabe erkennbar ist, oder der mit einem, das Wahlgeheimnis gefährdenden Kennzeichen versehen ist.
- wenn die Person mehrere Stimmzettel oder einen nicht amtlich hergestellten Stimmzettel oder weitere Gegenstände in die Wahlurne werfen will.


Ergebnisermittlung ab 18 Uhr

Arbeitsgruppe A
Beisitzende



Zählen

Arbeitsgruppe B
Schriftführende



Zählen

unter Aufsicht der Wahlvorstehenden

Stimmzettel, über die Beschluss gefasst werden muss, erhalten einen handschriftlichen Beschluss auf der Rückseite des Stimmzettels.

Zähl- und Additionslisten



Stimmzettel für die Wahl

Sie haben 12 Stimmen. Die Stimmen KC

Für die Auszählung der Stimmen werden Zähllisten verwendet. Für jede/n Kandidaten/in können 100 Stimmen abgestrichen werden.

liste Nr. 1 zum Stimmzettel

Kandidat	Stimmen
Kandidat 1	100
Kandidat 2	100
Kandidat 3	100
Kandidat 4	100
Kandidat 5	100
Kandidat 6	100
Kandidat 7	100
Kandidat 8	100
Kandidat 9	100
Kandidat 10	100
Kandidat 11	100
Kandidat 12	100

Sind die 100 Stimmen bei einem/r Kandidaten/in auf der Zählliste voll, wird eine neue Zählliste begonnen.


Wenn alle Stimmen ausgezählt sind, werden die Summen der Stimmen eines jeden Kandidaten von allen Zähllisten in die Additionsliste übertragen und dort aufaddiert und das Ergebnis in die Niederschrift übertragen.

Stapelbildung

a) eindeutig gültige Stimmzettel
(Prüfung durch Wahlvorstehende/Stellvertretung)



b) Stimmzettel, die Anlass zu Bedenken geben
(Beschlussfassung durch kompletten Wahlvorstand)



c) leere (nicht gekennzeichnete) Stimmzettel
(Prüfung durch Wahlvorstehende/Stellvertretung)



Eine kommentierte Präsentation mit allen wichtigen Aspekten der Wahl, kurze Schulungsvideos, eine Muster-Niederschrift und viele andere Informationen finden Sie unter

www.wahlen.nuernberg.de

